



Okręgowa Komisja Egzaminacyjna w Krakowie

<i>Rodzaj dokumentu:</i>	Sprawozdanie za rok 2020
<i>Egzamin:</i>	Egzamin ósmoklasisty
<i>Przedmiot:</i>	Języki obce nowożytne
<i>Termin egzaminu:</i>	Termin główny – czerwiec 2020 r.
<i>Data publikacji dokumentu:</i>	30 października 2020 r.

Województwo podkarpackie

Kraków 2020

Opracowanie

JĘZYK ANGIELSKI

dr Anna Koziół (Centralna Komisja Egzaminacyjna)
Aleksandra Kodzis (Okręgowa Komisja Egzaminacyjna w Łomży)
Grzegorz Przybylski (Okręgowa Komisja Egzaminacyjna we Wrocławiu)

JĘZYK NIEMIECKI

Ewa Bartoń-Pieniążek (Centralna Komisja Egzaminacyjna)
Elżbieta Kręcejewska (Okręgowa Komisja Egzaminacyjna w Warszawie)
Małgorzata Jezierska-Wiejak (Okręgowa Komisja Egzaminacyjna we Wrocławiu)

JĘZYK ROSYJSKI

Svetlana Galant (Centralna Komisja Egzaminacyjna)

JĘZYK FRANCUSKI

Mariusz Mazurek (Centralna Komisja Egzaminacyjna)

JĘZYK HISZPAŃSKI

Anna Łochowska (Centralna Komisja Egzaminacyjna)
Krystyna Łapieńska-Rey (Centralna Komisja Egzaminacyjna)

JĘZYK WŁOSKI

Anna Opolska-Waszkiewicz (Centralna Komisja Egzaminacyjna)

OPIEKA MERYTORYCZNA

dr Marcin Smolik (Centralna Komisja Egzaminacyjna)
Ludmiła Stopińska (Centralna Komisja Egzaminacyjna)
Beata Trzecińska (Centralna Komisja Egzaminacyjna)

WSPÓŁPRACA

Agata Wiśniewska (Centralna Komisja Egzaminacyjna)
Beata Dobrosielska (Centralna Komisja Egzaminacyjna)
Mariola Jaśniewska (Centralna Komisja Egzaminacyjna)
Pracownie ds. Analiz Wyników Egzaminacyjnych okręgowych komisji egzaminacyjnych

Spis treści

Język angielski	4
<ul style="list-style-type: none"> 1. Opis arkusza standardowego 2. Dane dotyczące populacji uczniów 3. Przebieg egzaminu 4. Podstawowe dane statystyczne 5. Podstawowe informacje o arkuszach dostosowanych 	
Język niemiecki	25
<ul style="list-style-type: none"> 1. Opis arkusza standardowego 2. Dane dotyczące populacji uczniów 3. Przebieg egzaminu 4. Podstawowe dane statystyczne 5. Podstawowe informacje o arkuszach dostosowanych 	
Język rosyjski	44
<ul style="list-style-type: none"> 1. Opis arkusza standardowego 2. Dane dotyczące populacji uczniów 3. Przebieg egzaminu 4. Podstawowe dane statystyczne 	
Język francuski	48
<ul style="list-style-type: none"> 1. Opis arkusza standardowego 2. Dane dotyczące populacji uczniów 3. Przebieg egzaminu 4. Podstawowe dane statystyczne 	
Język hiszpański	51
<ul style="list-style-type: none"> 1. Opis arkusza standardowego 2. Dane dotyczące populacji uczniów 3. Przebieg egzaminu 4. Podstawowe dane statystyczne 	

Język angielski

1. Opis arkusza standardowego

Arkusz standardowy zawierał 51 zadań, zgrupowanych w 14 wiązek. Za poprawne rozwiązanie wszystkich zadań można było uzyskać maksymalnie 60 punktów, w tym 36 punktów (60%) za rozwiązanie zadań zamkniętych (wyboru wielokrotnego, na dobieranie) oraz 24 punkty (40%) za rozwiązanie zadań otwartych. Zadania otwarte wymagały od ósmoklasistów samodzielnego sformułowania odpowiedzi (zadania z luką i/lub odpowiedzi na pytania) oraz napisania krótkiego tekstu użytkowego (e-maila).

2. Dane dotyczące populacji uczniów

TABELA 1. UCZNIOWIE ROZWIĄZUJĄCY ZADANIA W ARKUSZU STANDARDOWYM

Liczba uczniów		18454
Uczniowie	bez dysleksji rozwojowej	15840
	z dysleksją rozwojową	2614
	dziewczęta	8925
	chłopcy	9529
	ze szkół na wsi	10305
	ze szkół w miastach do 20 tys. mieszkańców	2678
	ze szkół w miastach od 20 tys. do 100 tys. mieszkańców	3836
	ze szkół w miastach powyżej 100 tys. mieszkańców	1635
	ze szkół publicznych	17886
	ze szkół niepublicznych	568

Z egzaminu zwolniono 37 uczniów – laureatów i finalistów olimpiad przedmiotowych oraz laureatów konkursów przedmiotowych o zasięgu wojewódzkim lub ponadwojewódzkim.

TABELA 2. UCZNIOWIE ROZWIĄZUJĄCY ZADANIA W ARKUSZACH DOSTOSOWANYCH

Uczniowie	z autyzmem, w tym z zespołem Aspergera	138
	słabowidzący i niewidomi	46
	słabosłyszący i niesłyszący	45
	z niepełnosprawnością intelektualną w stopniu lekkim	304
	z niepełnosprawnością ruchową spowodowaną mózgowym porażeniem dziecięcym	6
	Ogółem	539

3. Przebieg egzaminu

TABELA 3. INFORMACJE DOTYCZĄCE PRZEBIEGU EGZAMINU

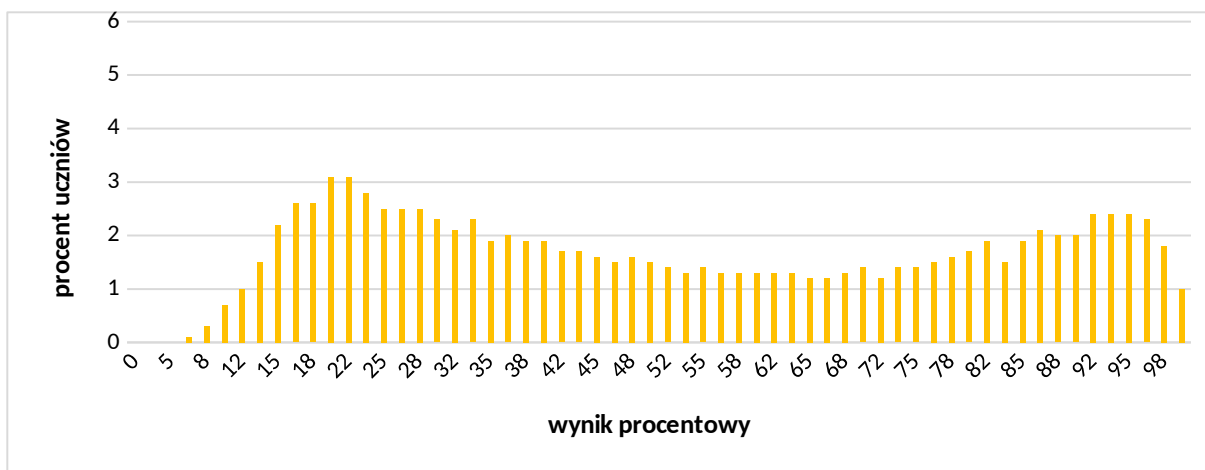
Termin egzaminu	18 czerwca 2020 r.		
Czas trwania egzaminu	90 minut dla uczniów rozwiązujących zadania w arkuszu standardowym lub czas przedłużony zgodnie z przyznanym dostosowaniem		
Liczba szkół	956		
Liczba zespołów egzaminatorów	10		
Liczba egzaminatorów	176		
Liczba obserwatorów ¹ (§ 7 ust. 1)	11		
Liczba unieważnień ²			
	art. 44zzv pkt 1	stwierdzenia niesamodzielnego rozwiązywania zadań przez ucznia	0
	art. 44zzv pkt 2	wniesienia lub korzystania przez ucznia w sali egzaminacyjnej z urządzenia telekomunikacyjnego	1
	art. 44zzv pkt 3	zakłócenia przez ucznia prawidłowego przebiegu egzaminu ósmoklasisty	0
	art. 44zzw ust. 1	stwierdzenia podczas sprawdzania pracy niesamodzielnego rozwiązywania zadań przez ucznia	0
	art. 44zzy ust. 7	stwierdzenia naruszenia przepisów dotyczących przeprowadzania egzaminu ósmoklasisty	0
	art. 44zzy ust. 10	niemożności ustalenia wyniku (np. zaginięcia karty odpowiedzi)	0
	inne (np. złe samopoczucie ucznia)		0
Liczba wglądów ² (art. 44zzz ust. 1)			6

¹ Rozporządzenie Ministra Edukacji Narodowej z dnia 1 sierpnia 2017 r. w sprawie szczegółowych warunków i sposobu przeprowadzania egzaminu ósmoklasisty (Dz.U. z 2020 r. poz. 1361).

² Ustawa z dnia 7 września 1991 r. o systemie oświaty (Dz.U. z 2020 r. poz. 1327).

4. Podstawowe dane statystyczne

Wyniki uczniów



WYKRES 1

ROZKŁAD WYNIKÓW UCZNIÓW

TABELA 4.

WYNIKI UCZNIÓW – PARAMETRY STATYSTYCZNE

Liczba uczniów	Minimum (%)	Maksimum (%)	Mediana (%)	Modalna (%)	Średnia (%)	Odchylenie standardowe (%)
18454	3	100	48	22	53	28

Wyniki uczniów w procentach, odpowiadające im wartości centyli i wyniki na skali staninowej

TABELA 5 WYNIKI UCZNIÓW W PROCENTACH, ODPOWIADAJĄCE IM WARTOŚCI CENTYLI I WYNIKI NA SKALI STANINOWEJ

Język angielski					
wynik procentowy	wartość centyla	stanin	wynik procentowy	wartość centyla	stanin
0	1	1	52	52	5
2	1		53	53	
3	1		55	54	
5	1		57	55	
7	1		58	56	
8	1		60	58	
10	2		62	59	
12	3		63	60	
13	5		65	61	
15	7		67	62	
17	10	2	68	64	6
18	13		70	65	
20	16	3	72	66	
22	19		73	68	
23	22	4	75	69	
25	24		77	70	
27	27	4	78	72	
28	29		80	74	
30	31	4	82	75	
32	33		83	77	
33	35	4	85	79	7
35	37		87	81	
37	39	5	88	83	
38	40		90	86	
40	42	5	92	88	8
42	44		93	91	
43	45	5	95	94	
45	46		97	97	
47	48	5	98	99	9
48	49		100	100	
50	50				

Wyniki w skali centylowej i staninowej umożliwiają porównanie wyniku ucznia z wynikami uczniów w całym kraju. Na przykład, jeśli uczeń z języka angielskiego uzyskał 80% punktów możliwych do zdobycia (wynik procentowy), to oznacza, że jego wynik jest taki sam lub wyższy od wyniku 74% wszystkich zdających (wynik centylowy), a niższy od wyniku 26% zdających i znajduje się on w 6. staninie.

Średnie wyniki szkół³ na skali staninowej

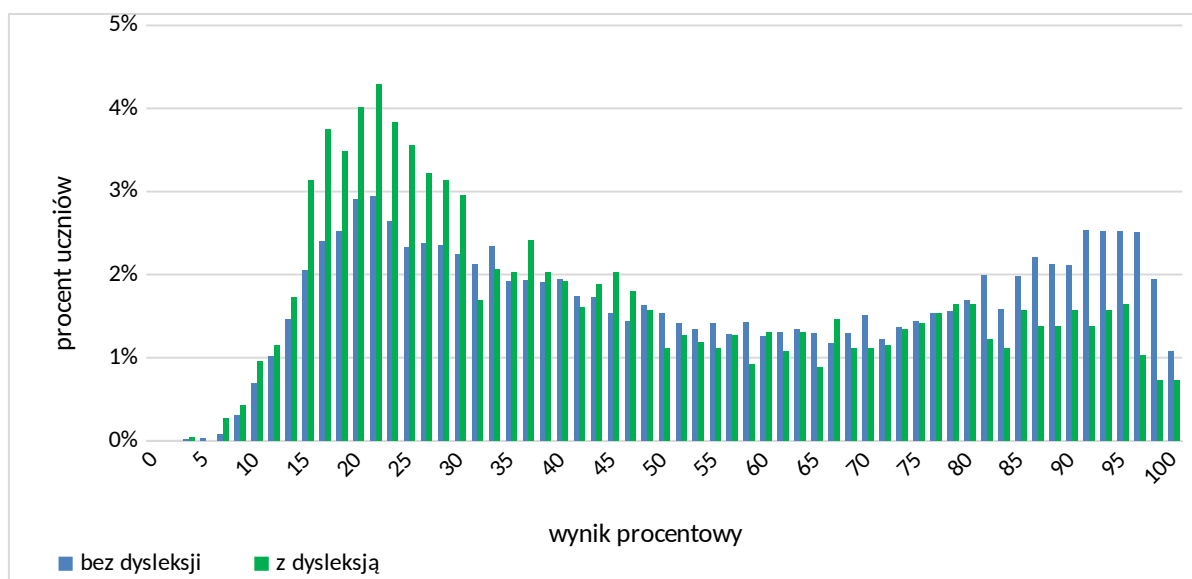
TABELA 6

WYNIKI SZKÓŁ NA SKALI STANINOWEJ

Stanin	Przedział wyników (w %)
1	14–26
2	27–33
3	34–39
4	40–46
5	47–53
6	54–60
7	61–68
8	69–80
9	81–98

Skala staninowa umożliwia porównywanie średnich wyników szkół w poszczególnych latach. Uzyskanie w kolejnych latach takiego samego średniego wyniku w procentach nie oznacza tego samego poziomu osiągnięć.

Wyniki uczniów bez dysleksji oraz uczniów z dysleksją rozwojową



WYKRES 2.

ROZKŁADY WYNIKÓW UCZNIÓW BEZ DYSLEKSJI ORAZ UCZNIÓW Z DYSLEKSJĄ ROZWOJOWĄ

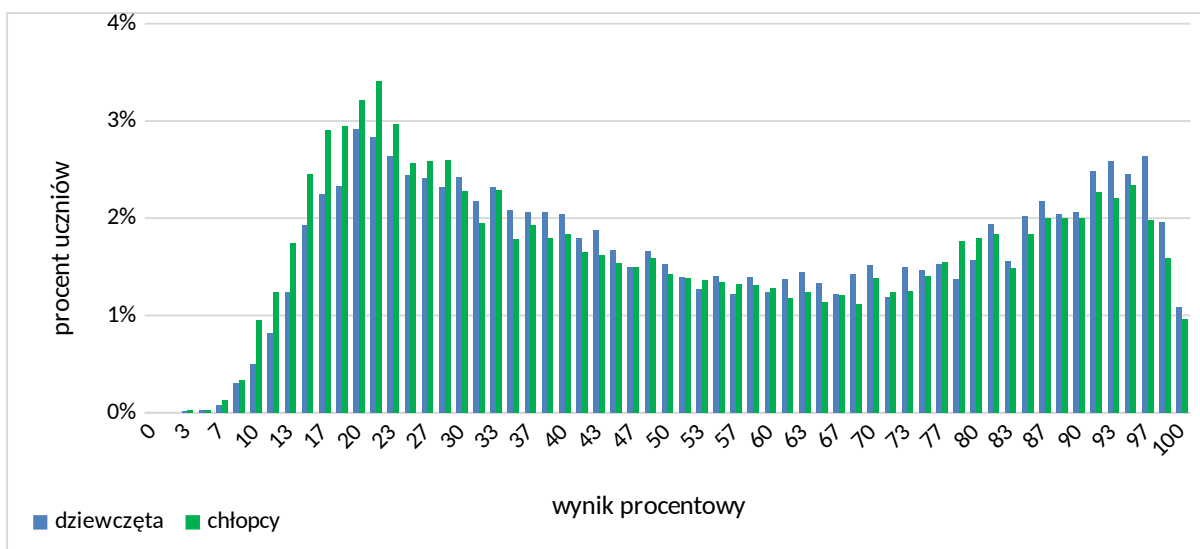
TABELA 7.

WYNIKI UCZNIÓW BEZ DYSLEKSJI ORAZ UCZNIÓW Z DYSLEKSJĄ ROZWOJOWĄ – PARAMETRY STATYSTYCZNE

	Liczba uczniów	Minimum (%)	Maksimum (%)	Mediana (%)	Modalna (%)	Średnia (%)	Odchylenie standardowe (%)
Uczniowie bez dysleksji	15840	3	100	50	22	54	28
Uczniowie z dysleksją rozwojową	2614	3	100	38	22	46	26

³ Ilekroć w niniejszym sprawozdaniu jest mowa o wynikach szkół w 2020 roku, przez szkołę należy rozumieć każdą placówkę, w której liczba uczniów przystępujących do egzaminu była nie mniejsza niż 5. Wyniki szkół obliczono na podstawie wyników uczniów, którzy wykonywali zadania z zestawu OJAP-100-2004.

Wyniki dziewcząt i chłopców



WYKRES 3. ROZKŁADY WYNIKÓW DZIEWCZĄT I CHŁOPCÓW

TABELA 8. WYNIKI DZIEWCZĄT I CHŁOPCÓW – PARAMETRY STATYSTYCZNE

	Liczba uczniów	Minimum (%)	Maksimum (%)	Mediana (%)	Modalna (%)	Średnia (%)	Odchylenie standardowe (%)
Dziewczęta	8925	3	100	50	20	54	27
Chłopcy	9529	3	100	47	22	52	28

Wyniki uczniów a wielkość miejscowości

TABELA 9. WYNIKI UCZNIÓW W ZALEŻNOŚCI OD LOKALIZACJI SZKOŁY – PARAMETRY STATYSTYCZNE

	Liczba uczniów	Minimum (%)	Maksimum (%)	Mediana (%)	Modalna (%)	Średnia (%)	Odchylenie standardowe (%)
Wieś	10305	3	100	42	22	48	27
Miasto do 20 tys. mieszkańców	2678	3	100	53	22	55	28
Miasto od 20 do 100 tys. mieszkańców	3836	5	100	60	95	59	27
Miasto powyżej 100 tys. mieszkańców	1635	3	100	75	95	67	27

Wyniki uczniów szkół publicznych i szkół niepublicznych

TABELA 10. WYNIKI UCZNIÓW SZKÓŁ PUBLICZNYCH I SZKÓŁ NIEPUBLICZNYCH – PARAMETRY STATYSTYCZNE

	Liczba uczniów	Minimum (%)	Maksimum (%)	Mediana (%)	Modalna (%)	Średnia (%)	Odchylenie standardowe (%)
Szkoła publiczna	17886	3	100	48	22	53	28
Szkoła niepubliczna	568	8	100	52	22	54	28

Poziom wykonania zadań

TABELA 11. POZIOM WYKONANIA ZADAŃ

Rozumienie ze słuchu

Zadanie	Podstawa programowa 2012 ⁴		Podstawa programowa 2017 ⁵		Poziom wykonania zadania (%)
	Wymagania ogólne	Wymagania szczegółowe	Wymagania ogólne	Wymagania szczegółowe	
1.1.	II. Rozumienie wypowiedzi. <i>Uczeń rozumie bardzo proste i krótkie wypowiedzi ustne artykułowane wyraźnie i powoli, w standardowej odmianie języka [...].</i>	2.4) Uczeń wyszukuje proste informacje szczegółowe w tekście słuchanym.	II. Rozumienie wypowiedzi. <i>Uczeń rozumie proste wypowiedzi ustne artykułowane wyraźnie, w standardowej odmianie języka [...].</i>	II.5. Uczeń znajduje w wypowiedzi określone informacje.	77%
1.2.					53%
1.3.		2.6) Uczeń rozpoznaje rodzaje sytuacji komunikacyjnych.		II.4. Uczeń określa kontekst wypowiedzi.	69%
1.4.		2.3) Uczeń rozumie ogólny sens prostego tekstu.		II.2. Uczeń określa główną myśl wypowiedzi [...].	64%
1.5.		2.5) Uczeń rozumie intencje rozmówców.		II.3. Uczeń określa intencje nadawcy/autora wypowiedzi.	51%

⁴ Rozporządzenie Ministra Edukacji Narodowej z dnia 27 sierpnia 2012 r. w sprawie podstawy programowej wychowania przedszkolnego oraz kształcenia ogólnego w poszczególnych typach szkół (Dz.U. z 2012 r. poz. 977, z późn. zm.); I etap edukacyjny: klasy I–III; II etap edukacyjny: klasy IV–VI.

⁵ Rozporządzenie Ministra Edukacji Narodowej z dnia 14 lutego 2017 r. w sprawie podstawy programowej wychowania przedszkolnego oraz podstawy programowej kształcenia ogólnego dla szkoły podstawowej, w tym dla uczniów z niepełnosprawnością intelektualną w stopniu umiarkowanym lub znacznym, kształcenia ogólnego dla branżowej szkoły I stopnia, kształcenia ogólnego dla szkoły specjalnej przysposabiającej do pracy oraz kształcenia ogólnego dla szkoły policealnej (Dz.U. z 2017 r. poz. 356, z późn. zm.); II etap edukacyjny: klasy IV–VIII – wersja II.1. *Język obcy nowożytny nauczany jako pierwszy.*

Zadanie	Podstawa programowa 2012		Podstawa programowa 2017		Poziom wykonania zadania (%)	
	Wymagania ogólne	Wymagania szczegółowe	Wymagania ogólne	Wymagania szczegółowe		
2.1.	Rozumienie wypowiedzi. <i>Uczeń rozumie bardzo proste i krótkie wypowiedzi ustne artykułowane wyraźnie i powoli, wstandardowej odmianie języka [...].</i>	2.4) Uczeń wyszukuje proste informacje szczegółowe w tekście słuchanym.	II. Rozumienie wypowiedzi. <i>Uczeń rozumie proste wypowiedzi ustne artykułowane wyraźnie, w standardowej odmianie języka [...].</i>	II.5. Uczeń znajduje w wypowiedzi określone informacje.	51%	
2.2.		2.3) Uczeń rozumie ogólny sens prostego tekstu.		II.2. Uczeń określa główną myśl wypowiedzi [...].	55%	
2.3.		2.4) Uczeń wyszukuje proste informacje szczegółowe w tekście słuchanym.		II.5. Uczeń znajduje w wypowiedzi określone informacje.	36%	
2.4.					52%	
3.1.	II. Rozumienie wypowiedzi. <i>Uczeń rozumie bardzo proste i krótkie wypowiedzi ustne artykułowane wyraźnie i powoli, wstandardowej odmianie języka [...].</i>	2.4) Uczeń wyszukuje proste informacje szczegółowe w tekście słuchanym.	II. Rozumienie wypowiedzi. <i>Uczeń rozumie proste wypowiedzi ustne artykułowane wyraźnie, w standardowej odmianie języka [...].</i>	II.5. Uczeń znajduje w wypowiedzi określone informacje.	68%	
3.2.						35%
3.3.	I. Znajomość środków językowych.				I. Znajomość środków językowych.	26%
3.4.	<i>Uczeń posługuje się bardzo podstawowym zasobem środków językowych (leksykalnych, gramatycznych, ortograficznych) [...].</i>				<i>Uczeń posługuje się podstawowym zasobem środków językowych (leksykalnych, gramatycznych, ortograficznych) [...].</i>	39%

Znajomość funkcji językowych

Zadanie	Podstawa programowa 2012		Podstawa programowa 2017		Poziom wykonania zadania (%)
	Wymagania ogólne	Wymagania szczegółowe	Wymagania ogólne	Wymagania szczegółowe	
4.1.	IV. Reagowanie na wypowiedzi. <i>Uczeń uczestniczy w prostej rozmowie i w typowych sytuacjach reaguje w sposób zrozumiały, adekwatnie do sytuacji komunikacyjnej [...].</i>	6.1) Uczeń przedstawia siebie [...].	IV. Reagowanie na wypowiedzi. <i>Uczeń uczestniczy w rozmowie i w typowych sytuacjach reaguje w sposób zrozumiały, adekwatnie do sytuacji komunikacyjnej [...].</i>	VI.2. Uczeń nawiązuje kontakty towarzyskie [...].	69%
4.2.				VI.3. Uczeń [...] przekazuje informacje i wyjaśnienia.	40%
4.3.		6.3) Uczeń podaje swoje upodobania.		VI.4. Uczeń [...] zgadza się [...] z opiniami.	74%
4.4.				VI.10. Uczeń [...] udziela [...] pozwolenia.	76%
5.1.		6.6) Uczeń wyraża swoje emocje.		VI.13. Uczeń wyraża uczucia i emocje.	91%
5.2.				VI.5. Uczeń wyraża swoje [...] pragnienia [...].	65%
5.3.				VI.14. Uczeń stosuje zwroty i formy grzecznościowe.	85%
5.4.				VI.11. Uczeń ostrzega [...].	56%

Zadanie	Podstawa programowa 2012		Podstawa programowa 2017		Poziom wykonania zadania (%)
	Wymagania ogólne	Wymagania szczegółowe	Wymagania ogólne	Wymagania szczegółowe	
6.1.	IV. Reagowanie na wypowiedzi. <i>Uczeń uczestniczy w prostej rozmowie i w typowych sytuacjach reaguje w sposób zrozumiały, adekwatnie do sytuacji komunikacyjnej [...].</i>	6.7) Uczeń wyraża prośby [...].	IV. Reagowanie na wypowiedzi. <i>Uczeń uczestniczy w rozmowie i w typowych sytuacjach reaguje w sposób zrozumiały, adekwatnie do sytuacji komunikacyjnej [...].</i>	VI.12. Uczeń wyraża prośbę [...].	40%
6.2.	I. Znajomość środków językowych. <i>Uczeń posługuje się bardzo podstawowym zasobem środków językowych (leksykalnych, gramatycznych, ortograficznych) [...].</i>		I. Znajomość środków językowych. <i>Uczeń posługuje się podstawowym zasobem środków językowych (leksykalnych, gramatycznych, ortograficznych) [...].</i>	VI.3. Uczeń [...] przekazuje informacje i wyjaśnienia.	14%
6.3.		6.3) Uczeń podaje swoje upodobania.		VI.5. Uczeń wyraża swoje [...] pragnienia [...].	17%

Rozumienie tekstów pisanych

Zadanie	Podstawa programowa 2012		Podstawa programowa 2017		Poziom wykonania zadania (%)
	Wymagania ogólne	Wymagania szczegółowe	Wymagania ogólne	Wymagania szczegółowe	
7.1.	II. Rozumienie wypowiedzi. <i>Uczeń rozumie [...] krótkie i proste wypowiedzi pisemne [...].</i>	3.2) Uczeń wyszukuje proste informacje szczegółowe w tekście.	II. Rozumienie wypowiedzi. <i>Uczeń rozumie [...] proste wypowiedzi pisemne [...].</i>	III.4. Uczeń znajduje w tekście określone informacje.	60%
7.2.				III.3. Uczeń określa kontekst wypowiedzi.	54%
7.3.				III.2. Uczeń określa intencje nadawcy/autora tekstu.	74%
7.4.		3.1) Uczeń rozumie ogólny sens tekstu.		III.1. Uczeń określa główną myśl tekstu [...].	64%
8.1.				III.5. Uczeń rozpoznaje związki między poszczególnymi częściami tekstu.	53%
8.2.					34%
8.3.					52%
8.4.					66%

Zadanie	Podstawa programowa 2012		Podstawa programowa 2017		Poziom wykonania zadania (%)
	Wymagania ogólne	Wymagania szczegółowe	Wymagania ogólne	Wymagania szczegółowe	
9.1.	II. Rozumienie wypowiedzi. <i>Uczeń rozumie [...] krótkie i proste wypowiedzi pisemne [...].</i>	3.2) Uczeń wyszukuje proste informacje szczegółowe w tekście.	II. Rozumienie wypowiedzi. <i>Uczeń rozumie [...] proste wypowiedzi pisemne [...].</i>	III.4. Uczeń znajduje w tekście określone informacje.	58%
9.2.					48%
9.3.					53%
9.4.					51%
10.1.	II. Rozumienie wypowiedzi. <i>Uczeń rozumie [...] krótkie i proste wypowiedzi pisemne [...].</i>	3.2) Uczeń wyszukuje proste informacje szczegółowe w tekście.	II. Rozumienie wypowiedzi. <i>Uczeń rozumie [...] proste wypowiedzi pisemne [...].</i>	III.4. Uczeń znajduje w tekście określone informacje.	79%
10.2.					89%
10.3.	V. Przetwarzanie wypowiedzi. <i>Uczeń zmienia formę przekazu [...] pisemnego [...].</i>	8.2) Uczeń zapisuje informacje uzyskane z tekstu [...] czytanego.	V. Przetwarzanie wypowiedzi. <i>Uczeń zmienia formę przekazu [...] pisemnego [...].</i>	VIII.2. Uczeń przekazuje w języku [...] polskim informacje sformułowane w [...] języku obcym.	72%

Znajomość środków językowych

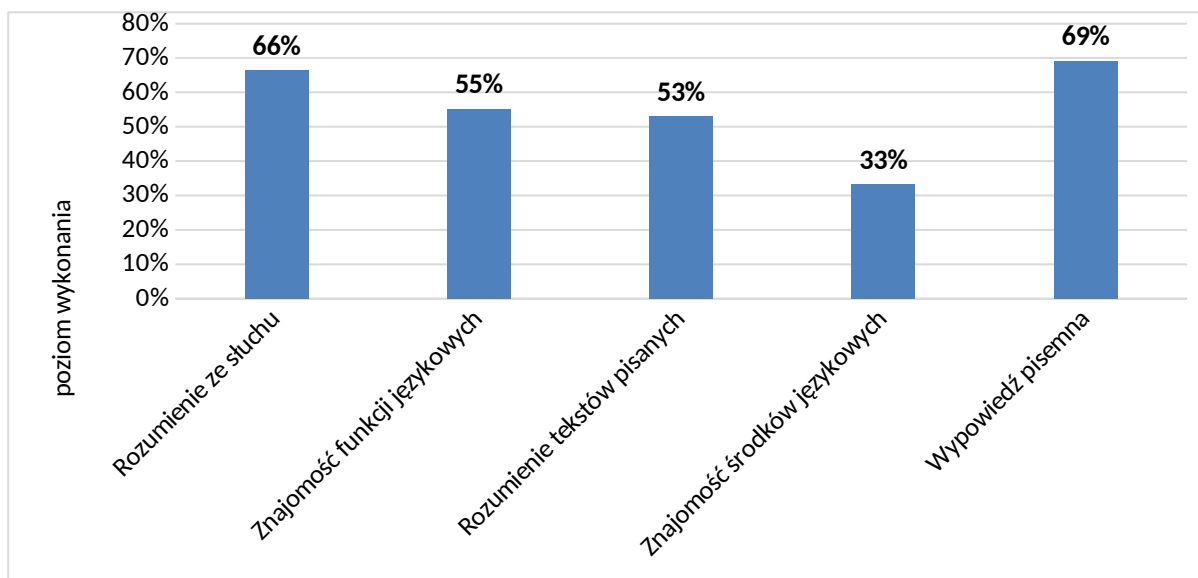
Zadanie	Podstawa programowa 2012		Podstawa programowa 2017		Poziom wykonania zadania (%)
	Wymagania ogólne	Wymagania szczegółowe	Wymagania ogólne	Wymagania szczegółowe	
11.1.	I. Znajomość środków językowych. <i>Uczeń posługuje się bardzo podstawowym zasobem środków językowych (leksykalnych, gramatycznych, ortograficznych) [...].</i>	1. Uczeń posługuje się bardzo podstawowym zasobem środków językowych: leksykalnych, gramatycznych, ortograficznych [...].	I. Znajomość środków językowych. <i>Uczeń posługuje się podstawowym zasobem środków językowych (leksykalnych, gramatycznych, ortograficznych) [...].</i>	I. Uczeń posługuje się podstawowym zasobem środków językowych (leksykalnych, gramatycznych, ortograficznych) [...].	38%
11.2.					52%
11.3.					56%
12.1.					45%
12.2.					56%
12.3.					69%
12.4.					39%
13.1.					9%
13.2.					35%
13.3.					29%
13.4.					35%

Wypowiedź pisemna

Zadanie	Podstawa programowa 2012		Podstawa programowa 2017		Kryteria	Poziom wykonania zadania (%)
	Wymagania ogólne	Wymagania szczegółowe	Wymagania ogólne	Wymagania szczegółowe		
14.	<p>III. Tworzenie wypowiedzi.</p> <p><i>Uczeń samodzielnie formułuje bardzo krótkie, proste i zrozumiałe wypowiedzi [...] pisemne [...].</i></p>	<p>5. Uczeń tworzy kilkuzdaniowe wypowiedzi pisemne [...]:</p> <p>1) opisuje [...] przedmioty [...]</p> <p>2) opisuje czynności dnia codziennego.</p>	<p>III. Tworzenie wypowiedzi.</p> <p><i>Uczeń samodzielnie formułuje krótkie, proste, spójne i logiczne wypowiedzi [...] pisemne [...].</i></p>	<p>V. Uczeń tworzy krótkie, proste, spójne i logiczne wypowiedzi pisemne:</p> <p>1. opisuje [...] przedmioty [...]</p> <p>2. opowiada o czynnościach [...] i wydarzeniach z przeszłości [...]</p> <p>4. przedstawia intencje [...] i plany na przyszłość</p> <p>6. [...] przedstawia opinie innych osób</p> <p>7. wyraża uczucia i emocje</p> <p>8. stosuje formalny lub nieformalny styl wypowiedzi adekwatnie do sytuacji.</p>	treść	49%
	<p>IV. Reagowanie na wypowiedzi.</p> <p><i>Uczeń [...] reaguje w sposób zrozumiały, adekwatnie do sytuacji komunikacyjnej [...] pisemnie [...].</i></p>	<p>7. Uczeń reaguje w formie prostego tekstu pisanego w prostych sytuacjach życia codziennego:</p> <p>1) udziela podstawowych informacji na swój temat.</p>	<p>IV. Reagowanie na wypowiedzi.</p> <p><i>Uczeń [...] reaguje w sposób zrozumiały, adekwatnie do sytuacji komunikacyjnej [...] pisemnie [...].</i></p>	<p>VII. Uczeń reaguje w formie prostego tekstu pisanego (np. e-mail) w typowych sytuacjach:</p> <p>3. [...] przekazuje informacje i wyjaśnienia.</p>		
			<p>V. Przetwarzanie wypowiedzi.</p> <p><i>Uczeń zmienia formę przekazu [...].</i></p>	<p>VIII.3. Uczeń przekazuje w języku obcym nowożytnym informacje sformułowane w języku polskim.</p>		

Zadanie	Podstawa programowa 2012		Podstawa programowa 2017		Kryteria	Poziom wykonania zadania (%)
	Wymagania ogólne	Wymagania szczegółowe	Wymagania ogólne	Wymagania szczegółowe		
14.	<p>I. Znajomość środków językowych.</p> <p><i>Uczeń posługuje się bardzo podstawowym zasobem środków językowych (leksykalnych, gramatycznych, ortograficznych) [...].</i></p>	<p>1. Uczeń posługuje się bardzo podstawowym zasobem środków językowych: leksykalnych, gramatycznych, ortograficznych [...] w zakresie następujących tematów:</p> <p>1) człowiek 2) dom 5) życie rodzinne i towarzyskie.</p>	<p>I. Znajomość środków językowych.</p> <p><i>Uczeń posługuje się podstawowym zasobem środków językowych (leksykalnych, gramatycznych, ortograficznych) [...].</i></p>	<p>I. Uczeń posługuje się podstawowym zasobem środków językowych (leksykalnych, gramatycznych, ortograficznych) [...] w zakresie następujących tematów:</p> <p>1. człowiek 2. miejsce zamieszkania 5. życie prywatne.</p>	<p>zakres środków językowych</p> <p>poprawność środków językowych</p>	<p>49%</p> <p>44%</p>

Średnie wyniki uczniów w zakresie poszczególnych obszarów umiejętności



WYKRES 4

ŚREDNIE WYNIKI UCZNIÓW W ZAKRESIE POSZCZEGÓLNYCH OBSZARÓW UMIEJĘTNOŚCI

Szczegółowe omówienie wyników i komentarz są zamieszczone w sprawozdaniu ogólnopolskim, dostępnym na stronie internetowej CKE.

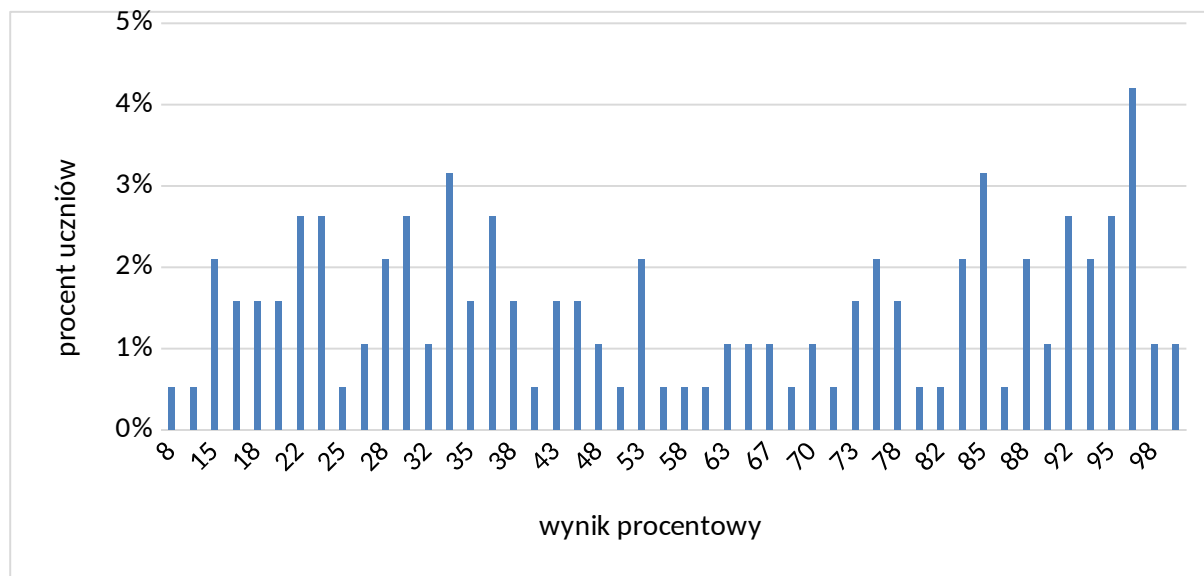
5. Podstawowe informacje o arkuszach dostosowanych

Opis arkusza dla uczniów z autyzmem, w tym z zespołem Aspergera

Uczniowie z autyzmem, w tym z zespołem Aspergera rozwiązywali zadania zawarte w arkuszu OJAP-200-2004 przygotowanym na podstawie arkusza OJAP-100-2004 zgodnie z zaleceniami specjalistów. Uczniowie otrzymali zadania dostosowane pod względem graficznym: wyróżniono informację o numerze każdego zadania i liczbie punktów możliwych do uzyskania za jego rozwiązanie, zwiększono odstępy między wierszami w tekstach i zastosowano pionowy układ odpowiedzi. Zmodyfikowany został także temat wypowiedzi pisemnej.

W związku z wydłużonym czasem trwania egzaminu na płycie CD do zadań sprawdzających rozumienie tekstów słuchanych wydłużono przerwy przeznaczone na zapoznanie się z treścią zadań oraz ich rozwiązanie. Przy każdym zadaniu zamkniętym umieszczono informację o sposobie zaznaczenia właściwej odpowiedzi.

Wyniki uczniów z autyzmem, w tym z zespołem Aspergera



WYKRES 5. ROZKŁAD WYNIKÓW UCZNIÓW

TABELA 12. WYNIKI UCZNIÓW Z AUTYZMEM, W TYM Z ZESPOŁEM ASPERGERA – PARAMETRY STATYSTYCZNE

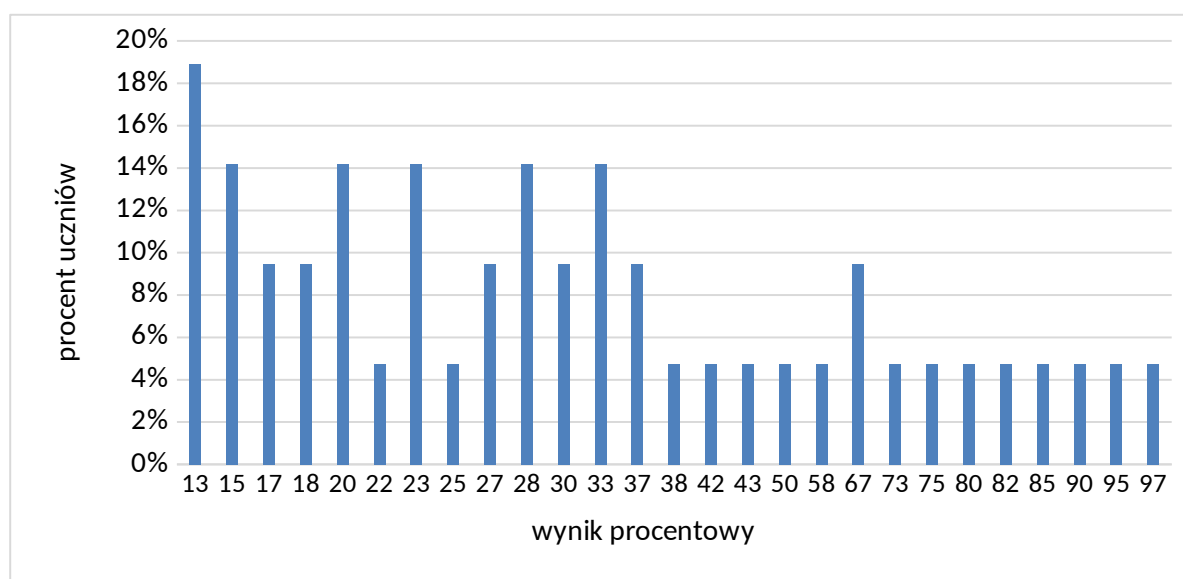
Liczba uczniów w	Minimum (%)	Maksimum (%)	Mediana (%)	Modalna (%)	Średnia (%)	Odchylenie standardowe (%)
138	8	100	53	97	57	29

Opis arkusza dla uczniów słabowidzących i niewidomych

Uczniowie słabowidzący i niewidomi rozwiązywali zadania zawarte w arkuszach OJAP-400-2004, OJAP-500-2004 oraz OJAP-600-2004 przygotowanych na podstawie arkusza OJAP-100-2004 zgodnie z zaleceniami specjalistów. Uczniowie słabowidzący otrzymali arkusze, w których dostosowano wielkość czcionki: OJAP-400-2004 – Arial 16 pkt, OJAP-500-2004 – Arial 24 pkt. W arkuszu OJAP-500-2004 materiał ikonograficzny został dodatkowo opisany. Dla uczniów niewidomych przygotowano arkusze w brajlu OJAP-600-2004.

W związku z wydłużonym czasem trwania egzaminu na płycie CD do zadań sprawdzających rozumienie tekstów słuchanych wydłużono przerwy przeznaczone na zapoznanie się z treścią zadań oraz ich rozwiązanie.

Wyniki uczniów słabowidzących i niewidomych



WYKRES 10 ROZKŁAD WYNIKÓW UCZNIÓW

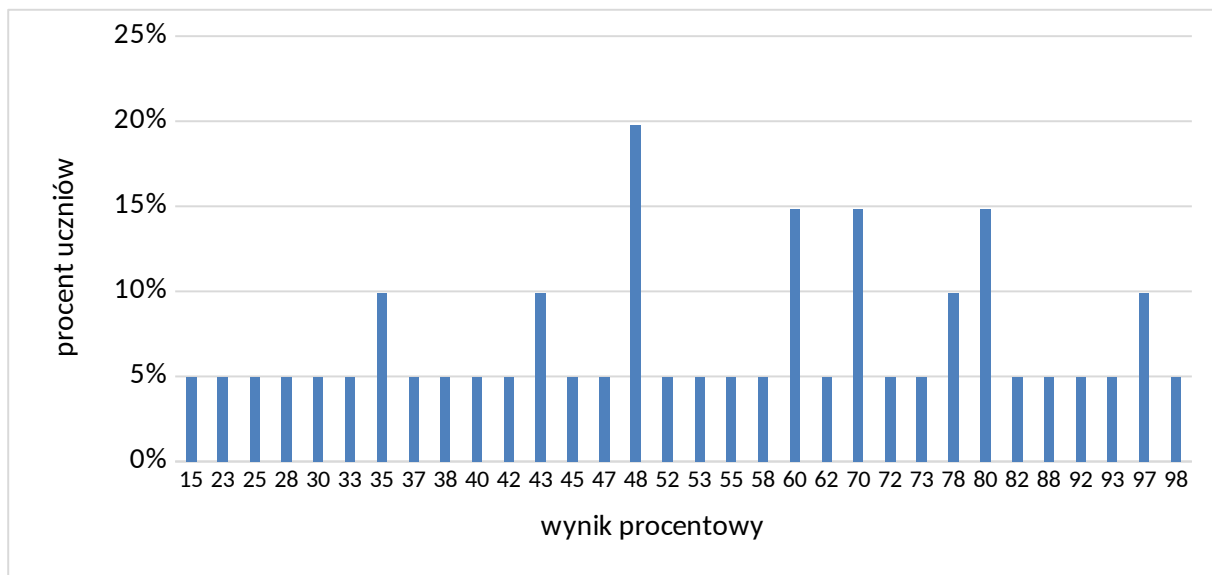
TABELA 12 WYNIKI UCZNIÓW SŁABOWIDZĄCYCH I NIEWIDOMYCH – PARAMETRY STATYSTYCZNE

Liczba uczniów w	Minimum (%)	Maksimum (%)	Mediana (%)	Modalna (%)	Średnia (%)	Odchylenie standardowe (%)
46	13	97	28	13	38	25

Opis arkusza dla uczniów słabosłyszących i niesłyszących

Uczniowie słabosłyszący i niesłyszący rozwiązywali zadania zawarte w arkuszu OJAP-700-2004 przygotowanym zgodnie z zaleceniami specjalistów. Arkusz składał się z 11 zadań (8 zadań zamkniętych oraz 3 zadań otwartych), sprawdzających opanowanie przez uczniów umiejętności w następujących obszarach: rozumienie tekstów pisanych, znajomość funkcji językowych, znajomość środków językowych oraz wypowiedź pisemna. Zadania zamieszczone w arkuszu były bliskie sytuacjom życiowym zdających. Polecenia były jasne, proste i zrozumiałe.

Wyniki uczniów słabosłyszących i niesłyszących



WYKRES ROZKŁAD WYNIKÓW UCZNIÓW

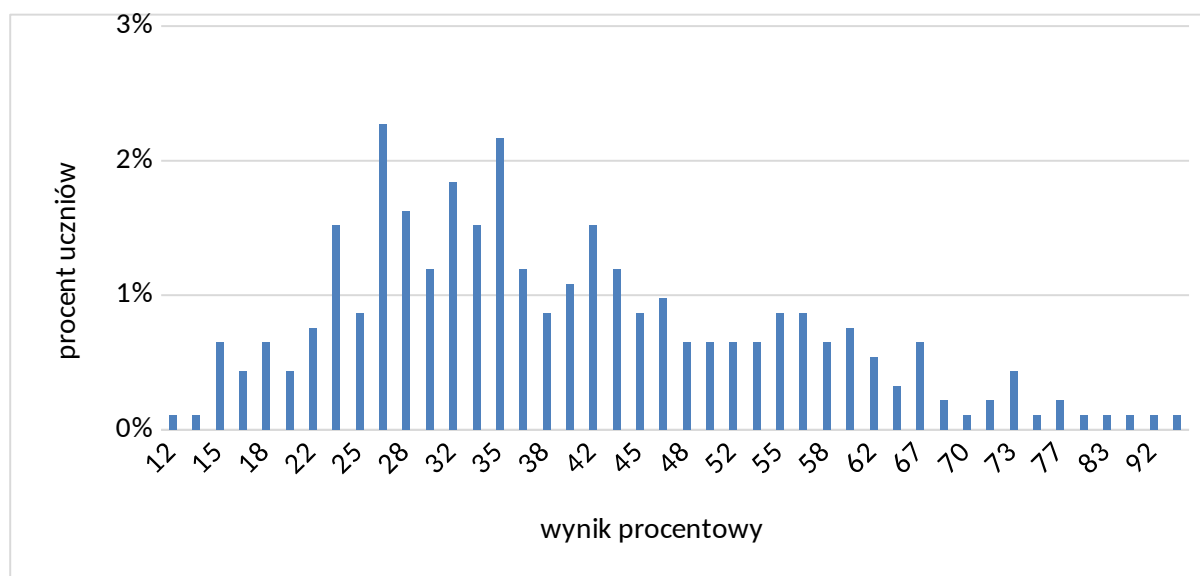
TABELA 14. WYNIKI UCZNIÓW SŁABOSŁYSZĄCYCH I NIESŁYSZĄCYCH – PARAMETRY STATYSTYCZNE

Liczba uczniów	Minimum (%)	Maksimum (%)	Mediana (%)	Modalna (%)	Średnia (%)	Odchylenie standardowe (%)
45	15	98	55	48	58	22

Opis arkusza dla uczniów z niepełnosprawnością intelektualną w stopniu lekkim

Uczniowie z niepełnosprawnością intelektualną w stopniu lekkim rozwiązywali zadania zawarte w arkuszu OJAP-800-2004 przygotowanym zgodnie z zaleceniami specjalistów. Arkusz zawierał 20 zadań (17 zadań zamkniętych oraz 3 zadania otwarte), sprawdzających opanowanie przez uczniów umiejętności w następujących obszarach: rozumienie ze słuchu, rozumienie tekstów pisanych, znajomość środków językowych oraz wypowiedź pisemna. Dostosowane do potrzeb tej grupy zdających było tempo nagrań na płycie CD oraz długość przerw na zapoznanie się z treścią zadań oraz ich rozwiązanie. Zadania zamieszczone w arkuszu były bliskie sytuacjom życiowym zdających. Polecenia były jasne, proste i zrozumiałe.

Wyniki uczniów z niepełnosprawnością intelektualną w stopniu lekkim



WYKRES ROZKŁAD WYNIKÓW UCZNIÓW

TABELA 15. WYNIKI UCZNIÓW Z NIEPEŁNOSPRAWNOŚCIĄ INTELEKTUALNĄ W STOPNIU LEKKIM – PARAMETRY STATYSTYCZNE

Liczba uczniów w	Minimum (%)	Maksimum (%)	Mediana (%)	Modalna (%)	Średnia (%)	Odchylenie standardowe (%)
304	12	97	37	27	40	16

Opis arkusza dla uczniów z niepełnosprawnością ruchową spowodowaną mózgowym porażeniem dziecięcym

Uczniowie z niepełnosprawnością ruchową spowodowaną mózgowym porażeniem dziecięcym rozwiązywali zadania zawarte w arkuszu OJAP-Q00-2004 przygotowanym zgodnie z zaleceniami specjalistów. Arkusz zawierał 16 zadań (13 zadań zamkniętych oraz 3 zadania otwarte), sprawdzających opanowanie przez uczniów umiejętności w następujących obszarach: rozumienie ze słuchu, rozumienie tekstów pisanych, znajomość funkcji językowych, znajomość środków językowych oraz wypowiedź pisemna. Dostosowane do potrzeb tej grupy zdających było tempo nagrań na płycie CD oraz długość przerw na zapoznanie się z treścią zadań oraz ich rozwiązanie. Arkusz został dostosowany pod względem graficznym: zastosowano czcionkę Arial 14 pkt, wyróżniono informację o numerze każdego zadania i liczbie punktów możliwych do uzyskania za jego rozwiązanie, zwiększono odstępy między wierszami w tekstach i zastosowano pionowy układ odpowiedzi. Zadania zamieszczone w arkuszu były bliskie sytuacjom życiowym zdających. Polecenia były jasne, proste i zrozumiałe.

Wyniki uczniów z niepełnosprawnością ruchową spowodowaną mózgowym porażeniem dziecięcym

TABELA 16. WYNIKI UCZNIÓW Z NIEPEŁNOSPRAWNOŚCIĄ RUCHOWĄ SPOWODOWANĄ MÓZGOWYM PORĄŻENIEM DZIECIĘCYM – PARAMETRY STATYSTYCZNE*

Liczba uczniów w	Minimum (%)	Maksimum (%)	Mediana (%)	Modalna (%)	Średnia (%)	Odchylenie standardowe (%)
6	-	-	-	-	-	-

* Parametry statystyczne podawane są dla grup liczących 30 lub więcej uczniów.

Język niemiecki

1. Opis arkusza standardowego

Arkusz standardowy zawierał 51 zadań, zgrupowanych w 14 wiązek. Za poprawne rozwiązanie wszystkich zadań można było uzyskać maksymalnie 60 punktów, w tym 36 punktów (60%) za rozwiązanie zadań zamkniętych (wyboru wielokrotnego, na dobieranie) oraz 24 punkty (40%) za rozwiązanie zadań otwartych. Zadania otwarte wymagały od ósmoklasistów samodzielnego sformułowania odpowiedzi (zadania z luką i/lub odpowiedzi na pytania) oraz napisania krótkiego tekstu użytkowego (e-maila).

2. Dane dotyczące populacji uczniów

TABELA 1. UCZNIOWIE ROZWIĄZUJĄCY ZADANIA W ARKUSZU STANDARDOWYM

Liczba uczniów		196
Uczniowie	bez dysleksji rozwojowej	169
	z dysleksją rozwojową	27
	dziewczęta	107
	chłopcy	89
	ze szkół na wsi	148
	ze szkół w miastach do 20 tys. mieszkańców	12
	ze szkół w miastach od 20 tys. do 100 tys. mieszkańców	23
	ze szkół w miastach powyżej 100 tys. mieszkańców	13
	ze szkół publicznych	190
	ze szkół niepublicznych	6

Z egzaminu zwolniono 5 uczniów – laureatów i finalistów olimpiad przedmiotowych oraz laureatów konkursów przedmiotowych o zasięgu wojewódzkim lub ponadwojewódzkim.

TABELA 2. UCZNIOWIE ROZWIĄZUJĄCY ZADANIA W ARKUSZACH DOSTOSOWANYCH

Uczniowie	z autyzmem, w tym z zespołem Aspergera	3
	słabowidzący i niewidomi	0
	słabosłyszący i niesłyszący	1
	z niepełnosprawnością intelektualną w stopniu lekkim	14
	z niepełnosprawnością ruchową spowodowaną mózgowym porażeniem dziecięcym	0
	Ogółem	18

3. Przebieg egzaminu

TABELA 3. INFORMACJE DOTYCZĄCE PRZEBIEGU EGZAMINU

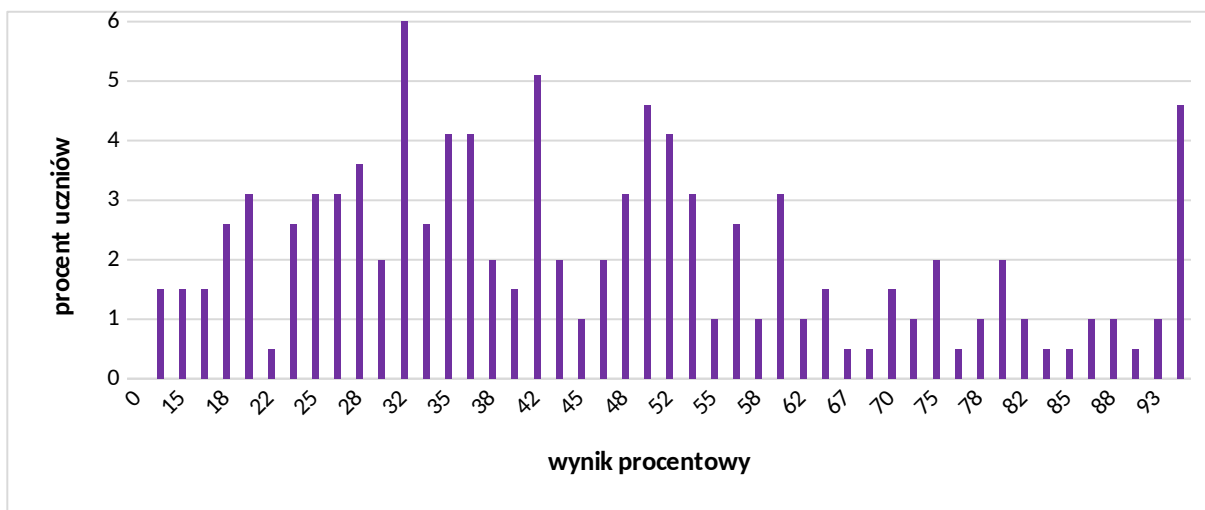
Termin egzaminu	18 czerwca 2020 r.		
Czas trwania egzaminu	90 minut dla uczniów rozwiązujących zadania w arkuszu standardowym lub czas przedłużony zgodnie z przyznanym dostosowaniem		
Liczba szkół	78		
Liczba zespołów egzaminatorów	0		
Liczba egzaminatorów	0		
Liczba obserwatorów ⁶ (§ 7 ust. 1)	0		
Liczba unieważnień ²			
	art. 44zzv pkt 1	stwierdzenia niesamodzielnego rozwiązywania zadań przez ucznia	0
	art. 44zzv pkt 2	wniesienia lub korzystania przez ucznia w sali egzaminacyjnej z urządzenia telekomunikacyjnego	0
	art. 44zzv pkt 3	zakłócania przez ucznia prawidłowego przebiegu egzaminu ósmoklasisty	0
	art. 44zzw ust. 1	stwierdzenia podczas sprawdzania pracy niesamodzielnego rozwiązywania zadań przez ucznia	0
	art. 44zzy ust. 7	stwierdzenia naruszenia przepisów dotyczących przeprowadzania egzaminu ósmoklasisty	0
	art. 44zzy ust. 10	niemożności ustalenia wyniku (np. zaginięcia karty odpowiedzi)	0
	inne (np. złe samopoczucie ucznia)		0
Liczba wglądów ⁷ (art. 44zzz ust. 1)			0

⁶ Rozporządzenie Ministra Edukacji Narodowej z dnia 1 sierpnia 2017 r. w sprawie szczegółowych warunków i sposobu przeprowadzania egzaminu ósmoklasisty (Dz.U. z 2020 r. poz. 1361).

⁷ Ustawa z dnia 7 września 1991 r. o systemie oświaty (Dz.U. z 2020 r. poz. 1327).

4. Podstawowe dane statystyczne

Wyniki uczniów



WYKRES 1. ROZKŁAD WYNIKÓW UCZNIÓW

TABELA 4. WYNIKI UCZNIÓW – PARAMETRY STATYSTYCZNE

Liczba uczniów	Minimum (%)	Maksimum (%)	Mediana (%)	Modalna (%)	Średnia (%)	Odchylenie standardowe (%)
196	10	100	42	32	47	22

Wyniki uczniów w procentach, odpowiadające im wartości centyli i wyniki na skali staninowej

TABELA 5

WYNIKI UCZNIÓW W PROCENTACH, ODPOWIADAJĄCE IM WARTOŚCI CENTYLI I WYNIKI NA SKALI STANINOWEJ

Język niemiecki					
wynik procentowy	wartość centyla	stanin	wynik procentowy	wartość centyla	stanin
0	1	1	52	71	6
2	1		53	73	
3	1		55	74	
5	1		57	76	
7	1		58	77	
8	1		60	79	
10	1		62	80	
12	2		63	81	
13	3		65	82	
15	4		67	83	
17	6	2	68	85	7
18	9		70	86	
20	11		72	87	
22	15		73	87	
23	19		75	88	
25	23		77	89	
27	27	3	78	90	7
28	31		80	91	
30	35		82	91	
32	39		83	92	
33	43	4	85	93	8
35	46		87	94	
37	49		88	94	
38	52		90	95	
40	55		92	96	
42	57		93	97	
43	60		95	97	
45	62		97	98	
47	64	5	98	99	9
48	66		100	100	
50	69		100	100	

Wyniki w skali centylowej i staninowej umożliwiają porównanie wyniku ucznia z wynikami uczniów w całym kraju. Na przykład, jeśli uczeń z języka niemieckiego uzyskał 75% punktów możliwych do zdobycia (wynik procentowy), to oznacza, że jego wynik jest taki sam lub wyższy od wyniku 88% wszystkich zdających (wynik centylowy), a niższy od wyniku 12% zdających i znajduje się on w 7. staninie.

Średnie wyniki szkół⁸ na skali staninowej

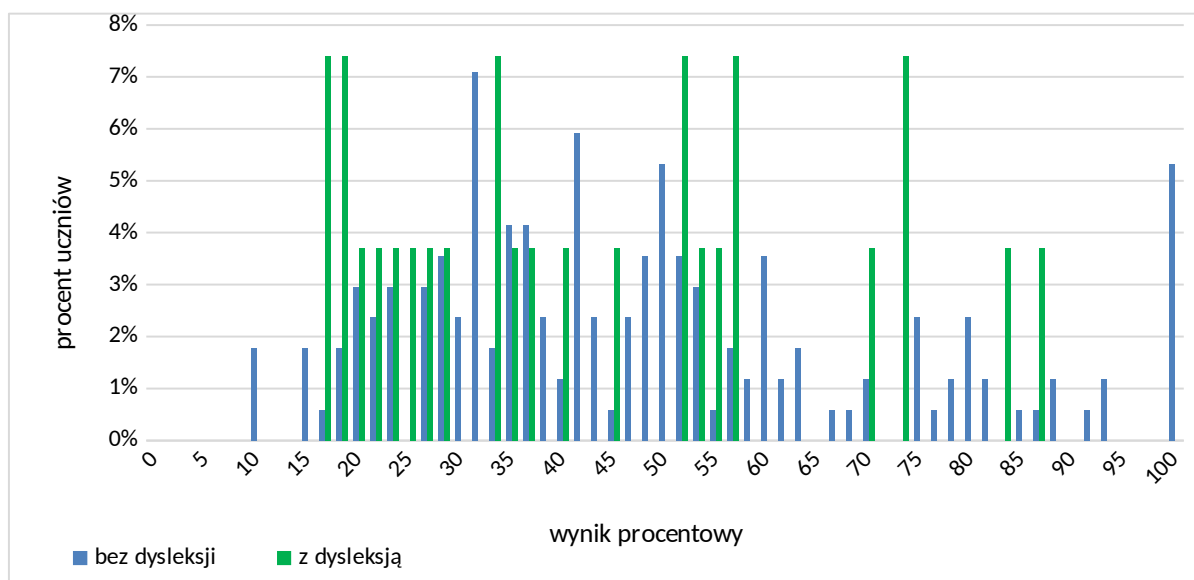
TABELA 6

WYNIKI SZKÓŁ NA SKALI STANINOWEJ

Stanin	Przedział wyników (w %)
1	14–20
2	21–29
3	30–33
4	34–39
5	40–45
6	46–51
7	52–61
8	62–71
9	72–98

Skala staninowa umożliwia porównywanie średnich wyników szkół w poszczególnych latach. Uzyskanie w kolejnych latach takiego samego średniego wyniku w procentach nie oznacza tego samego poziomu osiągnięć.

Wyniki uczniów bez dysleksji oraz uczniów z dysleksją rozwojową



WYKRES 2.

ROZKŁADY WYNIKÓW UCZNIÓW BEZ DYSLEKSJI ORAZ UCZNIÓW Z DYSLEKSJĄ ROZWOJOWĄ

TABELA 7.

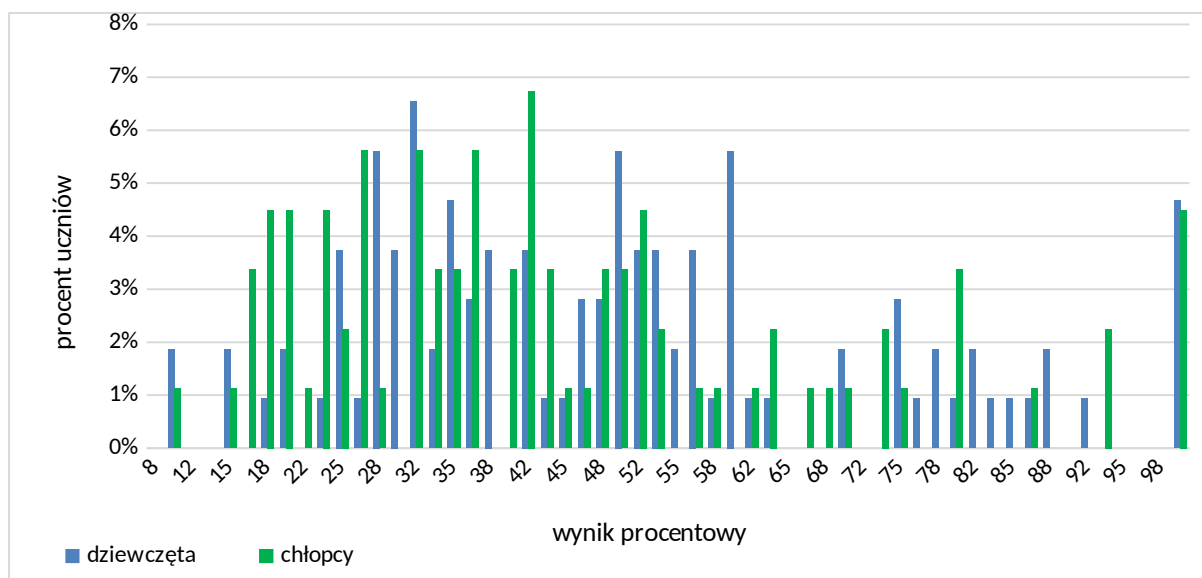
WYNIKI UCZNIÓW BEZ DYSLEKSJI ORAZ UCZNIÓW Z DYSLEKSJĄ ROZWOJOWĄ – PARAMETRY STATYSTYCZNE

	Liczba uczniów	Minimum (%)	Maksimum (%)	Mediana (%)	Modalna (%)	Średnia (%)	Odchylenie standardowe (%)
Uczniowie bez dysleksji	241	8	100	52	28	55	26

⁸ Ilekroć w niniejszym sprawozdaniu jest mowa o wynikach szkół w 2020 roku, przez szkołę należy rozumieć każdą placówkę, w której liczba uczniów przystępujących do egzaminu była nie mniejsza niż 5. Wyniki szkół obliczono na podstawie wyników uczniów, którzy wykonywali zadania z zestawu OJNP-100-2004.

Uczniowie z dysleksją rozwojową	71	13	100	37	22	45	25
---------------------------------	----	----	-----	----	----	----	----

Wyniki dziewcząt i chłopców



WYKRES 3

ROZKŁADY WYNIKÓW DZIEWCZĄT I CHŁOPCÓW

WYNIKI DZIEWCZĄT I CHŁOPCÓW – PARAMETRY STATYSTYCZNE

	Liczba uczniów	Minimum (%)	Maksimum (%)	Mediana (%)	Modalna (%)	Średnia (%)	Odchylenie standardowe (%)
Dziewczęta	175	8	100	50	42	54	25
Chłopcy	137	12	100	42	28	51	28

Wyniki uczniów a wielkość miejscowości

TABELA 9

WYNIKI UCZNIÓW W ZALEŻNOŚCI OD LOKALIZACJI SZKOŁY – PARAMETRY STATYSTYCZNE

	Liczba uczniów	Minimum (%)	Maksimum (%)	Mediana (%)	Modalna (%)	Średnia (%)	Odchylenie standardowe (%)
Wieś	180	12	100	45	37	50	24
Miasto do 20 tys. mieszkańców	36	18	100	46	22	52	27
Miasto od 20 do 100 tys. mieszkańców	43	15	100	33	18	42	25
Miasto powyżej 100 tys. mieszkańców	53	8	100	82	100	71	28

Wyniki uczniów szkół publicznych i szkół niepublicznych

TABELA 10

WYNIKI UCZNIÓW SZKOŁ PUBLICZNYCH I SZKOŁ NIEPUBLICZNYCH – PARAMETRY STATYSTYCZNE

	Liczba uczniów	Minimum (%)	Maksimum (%)	Mediana (%)	Modalna (%)	Średnia (%)	Odchylenie standardowe (%)
--	----------------	-------------	--------------	-------------	-------------	-------------	----------------------------

Szkoła publiczna	294	8	100	45	28	51	26
Szkoła niepubliczna	18	33	100	86	95	80	21

Poziom wykonania zadań

TABELA 11.

POZIOM WYKONANIA ZADAŃ

Rozumienie ze słuchu

Zadanie	Podstawa programowa 2012 ⁴		Podstawa programowa 2017 ⁵		Poziom wykonania zadania (%)
	Wymagania ogólne	Wymagania szczegółowe	Wymagania ogólne	Wymagania szczegółowe	
1.1.	II. Rozumienie wypowiedzi. <i>Uczeń rozumie bardzo proste i krótkie wypowiedzi ustne artykułowane wyraźnie i powoli, w standardowej odmianie języka [...].</i>	2.4) Uczeń wyszukuje proste informacje szczegółowe w tekście słuchanym.	II. Rozumienie wypowiedzi. <i>Uczeń rozumie proste wypowiedzi ustne artykułowane wyraźnie, w standardowej odmianie języka [...].</i>	II.5. Uczeń znajduje w wypowiedzi określone informacje.	69%
1.2.				60%	
1.3.		2.6) Uczeń rozpoznaje rodzaje sytuacji komunikacyjnych.		II.4. Uczeń określa kontekst wypowiedzi.	83%
1.4.		2.3) Uczeń rozumie ogólny sens prostego tekstu.		II.2. Uczeń określa główną myśl wypowiedzi [...].	51%
1.5.		2.5) Uczeń rozumie intencje rozmówców.		II.3. Uczeń określa intencje nadawcy/autora wypowiedzi.	53%

⁴ Rozporządzenie Ministra Edukacji Narodowej z dnia 27 sierpnia 2012 r. w sprawie podstawy programowej wychowania przedszkolnego oraz kształcenia ogólnego w poszczególnych typach szkół (Dz.U. z 2012 r. poz. 977, z późn. zm.); I etap edukacyjny: klasy I–III; II etap edukacyjny: klasy IV–VI.

⁵ Rozporządzenie Ministra Edukacji Narodowej z dnia 14 lutego 2017 r. w sprawie podstawy programowej wychowania przedszkolnego oraz podstawy programowej kształcenia ogólnego dla szkoły podstawowej, w tym dla uczniów z niepełnosprawnością intelektualną w stopniu umiarkowanym lub znacznym, kształcenia ogólnego dla branżowej szkoły I stopnia, kształcenia ogólnego dla szkoły specjalnej przysposabiającej do pracy oraz kształcenia ogólnego dla szkoły policealnej (Dz.U. z 2017 r. poz. 356, z późn. zm.); II etap edukacyjny: klasy IV–VIII – wersja II.1. *Język obcy nowożytny nauczany jako pierwszy.*

Zadanie	Podstawa programowa 2012		Podstawa programowa 2017		Poziom wykonania zadania (%)
	Wymagania ogólne	Wymagania szczegółowe	Wymagania ogólne	Wymagania szczegółowe	
2.1.	II. Rozumienie wypowiedzi. <i>Uczeń rozumie bardzo proste i krótkie wypowiedzi ustne artykułowane wyraźnie i powoli, wstandardowej odmianie języka [...].</i>	2.4) Uczeń wyszukuje proste informacje szczegółowe w tekście słuchanym.	II. Rozumienie wypowiedzi. <i>Uczeń rozumie proste wypowiedzi ustne artykułowane wyraźnie, w standardowej odmianie języka [...].</i>	II.5. Uczeń znajduje w wypowiedzi określone informacje.	47%
2.2.					83%
2.3.					39%
2.4.					52%
3.1.	II. Rozumienie wypowiedzi. <i>Uczeń rozumie bardzo proste i krótkie wypowiedzi ustne artykułowane wyraźnie i powoli, wstandardowej odmianie języka [...].</i>	2.4) Uczeń wyszukuje proste informacje szczegółowe w tekście słuchanym.	II. Rozumienie wypowiedzi. <i>Uczeń rozumie proste wypowiedzi ustne artykułowane wyraźnie, wstandardowej odmianie języka [...].</i>	II.5. Uczeń znajduje w wypowiedzi określone informacje.	14%
3.2.					33%
3.3.	I. Znajomość środków językowych.	2.6) Uczeń rozpoznaje rodzaje sytuacji komunikacyjnych.	I. Znajomość środków językowych. <i>Uczeń posługuje się podstawowym zasobem środków językowych (leksykalnych, gramatycznych, ortograficznych) [...].</i>	II.4. Uczeń określa kontekst wypowiedzi.	15%
3.4.	<i>Uczeń posługuje się bardzo podstawowym zasobem środków językowych (leksykalnych, gramatycznych, ortograficznych) [...].</i>				14%

Znajomość funkcji językowych

Zadanie	Podstawa programowa 2012		Podstawa programowa 2017		Poziom wykonania zadania (%)
	Wymagania ogólne	Wymagania szczegółowe	Wymagania ogólne	Wymagania szczegółowe	
4.1.	<p>IV. Reagowanie na wypowiedzi.</p> <p><i>Uczeń uczestniczy w prostej rozmowie i w typowych sytuacjach reaguje w sposób zrozumiały, adekwatnie do sytuacji komunikacyjnej [...].</i></p>		<p>IV. Reagowanie na wypowiedzi.</p> <p><i>Uczeń uczestniczy w rozmowie i w typowych sytuacjach reaguje w sposób zrozumiały, adekwatnie do sytuacji komunikacyjnej [...].</i></p>	VI.11. Uczeń [...] instruuje.	48%
4.2.				VI.10. Uczeń [...] odmawia pozwolenia.	56%
4.3.				VI.3. Uczeń [...] przekazuje informacje i wyjaśnienia.	57%
4.4.		(I etap edukacyjny) 5) Uczeń [...] udziela odpowiedzi w ramach wyuczonych zwrotów [...].		VI.3. Uczeń [...] przekazuje informacje i wyjaśnienia.	43%
5.1.		6.3) Uczeń podaje swoje upodobania.		VI.4. Uczeń wyraża swoje opinie [...].	79%
5.2.				VI.12. Uczeń wyraża [...] zgodę [...] spełnienia prośby.	88%
5.3.		(I etap edukacyjny) 5) Uczeń [...] udziela odpowiedzi w ramach wyuczonych zwrotów [...].		VI.6. Uczeń składa życzenia [...].	90%
5.4.		(I etap edukacyjny) 5) Uczeń [...] udziela odpowiedzi w ramach wyuczonych zwrotów [...].		VI.2. Uczeń [...] podtrzymuje rozmowę w przypadku trudności w jej przebiegu.	64%

Zadanie	Podstawa programowa 2012		Podstawa programowa 2017		Poziom wykonania zadania (%)
	Wymagania ogólne	Wymagania szczegółowe	Wymagania ogólne	Wymagania szczegółowe	
6.1.	IV. Reagowanie na wypowiedzi. <i>Uczeń uczestniczy w prostej rozmowie i w typowych sytuacjach reaguje w sposób zrozumiały, adekwatnie do sytuacji komunikacyjnej [...].</i>	6.5) Uczeń prosi o informacje.	IV. Reagowanie na wypowiedzi. <i>Uczeń uczestniczy w rozmowie i w typowych sytuacjach reaguje w sposób zrozumiały, adekwatnie do sytuacji komunikacyjnej [...].</i>	VI.3. Uczeń uzyskuje [...] informacje i wyjaśnienia.	29%
6.2.	I. Znajomość środków językowych. <i>Uczeń posługuje się bardzo podstawowym zasobem środków językowych (leksykalnych, gramatycznych, ortograficznych) [...].</i>	6.5) Uczeń prosi o informacje.	I. Znajomość środków językowych. <i>Uczeń posługuje się podstawowym zasobem środków językowych (leksykalnych, gramatycznych, ortograficznych) [...].</i>	VI.5. Uczeń [...] pyta o [...] pragnienia innych osób.	18%
6.3.		6.7) Uczeń wyraża prośby [...].		VI.2. Uczeń [...] podtrzymuje rozmowę w przypadku trudności w jej przebiegu.	8%

Rozumienie tekstów pisanych

Zadanie	Podstawa programowa 2012		Podstawa programowa 2017		Poziom wykonania zadania (%)
	Wymagania ogólne	Wymagania szczegółowe	Wymagania ogólne	Wymagania szczegółowe	
7.1.	II. Rozumienie wypowiedzi. <i>Uczeń rozumie [...] krótkie i proste wypowiedzi pisemne [...].</i>	3.2) Uczeń wyszukuje proste informacje szczegółowe w tekście.	II. Rozumienie wypowiedzi. <i>Uczeń rozumie [...] proste wypowiedzi pisemne [...].</i>	III.4. Uczeń znajduje w tekście określone informacje.	45%
7.2.				III.3. Uczeń określa kontekst wypowiedzi.	38%
7.3.				III.2. Uczeń określa intencje nadawcy/autora tekstu.	68%
7.4.		3.1) Uczeń rozumie ogólny sens tekstu.		III.1. Uczeń określa główną myśl tekstu [...].	41%
8.1.				III.5. Uczeń rozpoznaje związki między poszczególnymi częściami tekstu.	41%
8.2.					46%
8.3.					44%
8.4.					43%

Zadanie	Podstawa programowa 2012		Podstawa programowa 2017		Poziom wykonania zadania (%)
	Wymagania ogólne	Wymagania szczegółowe	Wymagania ogólne	Wymagania szczegółowe	
9.1.	II. Rozumienie wypowiedzi. <i>Uczeń rozumie [...] krótkie i proste wypowiedzi pisemne [...].</i>	3.2) Uczeń wyszukuje proste informacje szczegółowe w tekście.	II. Rozumienie wypowiedzi. <i>Uczeń rozumie [...] proste wypowiedzi pisemne [...].</i>	III.4. Uczeń znajduje w tekście określone informacje.	45%
9.2.					44%
9.3.					55%
9.4.					36%
10.1.	II. Rozumienie wypowiedzi. <i>Uczeń rozumie [...] krótkie i proste wypowiedzi pisemne [...].</i>	3.2) Uczeń wyszukuje proste informacje szczegółowe w tekście.	II. Rozumienie wypowiedzi. <i>Uczeń rozumie [...] proste wypowiedzi pisemne [...].</i>	III.4. Uczeń znajduje w tekście określone informacje.	54%
10.2.					55%
10.3.	V. Przetwarzanie wypowiedzi. <i>Uczeń zmienia formę przekazu [...] pisemnego [...].</i>	8.2) Uczeń zapisuje informacje uzyskane z tekstu [...] czytanego.	V. Przetwarzanie wypowiedzi. <i>Uczeń zmienia formę przekazu [...] pisemnego [...].</i>	VIII.2. Uczeń przekazuje w języku [...] polskim informacje sformułowane w [...] języku obcym.	73%

Znajomość środków językowych

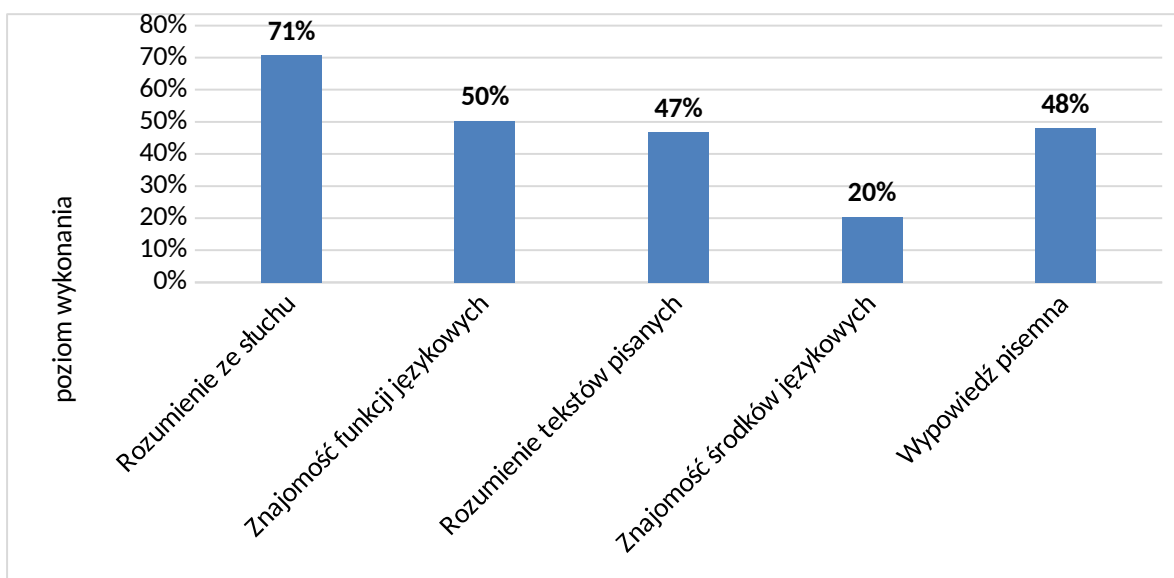
Zadanie	Podstawa programowa 2012		Podstawa programowa 2017		Poziom wykonania zadania (%)
	Wymagania ogólne	Wymagania szczegółowe	Wymagania ogólne	Wymagania szczegółowe	
11.1.	<p>I. Znajomość środków językowych.</p> <p><i>Uczeń posługuje się bardzo podstawowym zasobem środków językowych (leksykalnych, gramatycznych, ortograficznych) [...].</i></p>	<p>1. Uczeń posługuje się bardzo podstawowym zasobem środków językowych: leksykalnych, gramatycznych, ortograficznych [...].</p>	<p>I. Znajomość środków językowych.</p> <p><i>Uczeń posługuje się podstawowym zasobem środków językowych (leksykalnych, gramatycznych, ortograficznych) [...].</i></p>	<p>I. Uczeń posługuje się podstawowym zasobem środków językowych (leksykalnych, gramatycznych, ortograficznych) [...].</p>	56%
11.2.					34%
11.3.					41%
12.1.					69%
12.2.					77%
12.3.					65%
12.4.					77%
13.1.					29%
13.2.					27%
13.3.					14%
13.4.					31%

Wypowiedź pisemna

Zadanie	Podstawa programowa 2012		Podstawa programowa 2017		Kryteria	Poziom wykonania zadania (%)
	Wymagania ogólne	Wymagania szczegółowe	Wymagania ogólne	Wymagania szczegółowe		
14.	<p>III. Tworzenie wypowiedzi.</p> <p><i>Uczeń samodzielnie formułuje bardzo krótkie, proste i zrozumiałe wypowiedzi [...] pisemne [...].</i></p>	<p>5. Uczeń tworzy kilkuzdaniowe wypowiedzi pisemne [...]:</p> <p>1) opisuje [...] miejsca</p> <p>3) przedstawia swoje upodobania [...].</p>	<p>III. Tworzenie wypowiedzi.</p> <p><i>Uczeń samodzielnie formułuje krótkie, proste, spójne i logiczne wypowiedzi [...] pisemne [...].</i></p>	<p>V. Uczeń tworzy krótkie, proste, spójne i logiczne wypowiedzi pisemne:</p> <p>1. opisuje [...] miejsca [...]</p> <p>2. opowiada o czynnościach [...] z przeszłości i teraźniejszości</p> <p>5. opisuje upodobania</p> <p>6. wyraża i uzasadnia swoje opinie [...].</p>	treść	43%
	<p>IV. Reagowanie na wypowiedzi.</p> <p><i>Uczeń [...] reaguje w sposób zrozumiały, adekwatnie do sytuacji komunikacyjnej [...] pisemnie [...].</i></p>	<p>7. Uczeń reaguje w formie prostego tekstu pisanego w prostych sytuacjach życia codziennego:</p> <p>1) udziela podstawowych informacji na swój temat.</p>	<p>IV. Reagowanie na wypowiedzi.</p> <p><i>Uczeń [...] reaguje w sposób zrozumiały, adekwatnie do sytuacji komunikacyjnej [...] pisemnie [...].</i></p>	<p>VII. Uczeń reaguje w formie prostego tekstu pisanego (np. e-mail) w typowych sytuacjach:</p> <p>3. [...] przekazuje informacje i wyjaśnienia</p> <p>4. wyraża swoje opinie [...]</p> <p>5. wyraża swoje upodobania [...].</p>		
			<p>V. Przetwarzanie wypowiedzi.</p> <p><i>Uczeń zmienia formę przekazu [...].</i></p>	<p>VIII.3. Uczeń przekazuje w języku obcym nowożytnym informacje sformułowane w języku polskim.</p> <p>IX.1. Uczeń posiada podstawową wiedzę o krajach [...], które posługują się danym językiem obcym nowożytnym [...].</p>		

Zadanie	Podstawa programowa 2012		Podstawa programowa 2017		Kryteria	Poziom wykonania zadania (%)
	Wymagania ogólne	Wymagania szczegółowe	Wymagania ogólne	Wymagania szczegółowe		
14.	<p>I. Znajomość środków językowych.</p> <p><i>Uczeń posługuje się bardzo podstawowym zasobem środków językowych (leksykalnych, gramatycznych, ortograficznych) [...].</i></p>	<p>1. Uczeń posługuje się bardzo podstawowym zasobem środków językowych: leksykalnych, gramatycznych, ortograficznych [...] w zakresie następujących tematów:</p> <p>5) życie rodzinne i towarzyskie</p> <p>8) podróżowanie i turystyka.</p>	<p>I. Znajomość środków językowych.</p> <p><i>Uczeń posługuje się podstawowym zasobem środków językowych (leksykalnych, gramatycznych, ortograficznych) [...].</i></p>	<p>I. Uczeń posługuje się podstawowym zasobem środków językowych (leksykalnych, gramatycznych, ortograficznych) [...] w zakresie następujących tematów:</p> <p>5. życie prywatne</p> <p>8. podróżowanie i turystyka.</p>	<p>zakres środków językowych</p> <p>poprawność środków językowych</p>	<p>34%</p> <p>30%</p>

Średnie wyniki uczniów w zakresie poszczególnych obszarów umiejętności



WYKRES 4

ŚREDNIE WYNIKI UCZNIÓW W ZAKRESIE POSZCZEGÓLNYCH OBSZARÓW UMIEJĘTNOŚCI

Szczegółowe omówienie wyników i komentarz są zamieszczone w sprawozdaniu ogólnopolskim, dostępnym na stronie internetowej CKE.

5. Podstawowe informacje o arkuszach dostosowanych

Opis arkusza dla uczniów z autyzmem, w tym z zespołem Aspergera

Uczniowie z autyzmem, w tym z zespołem Aspergera rozwiązywali zadania zawarte w arkuszu OJNP-200-2004 przygotowanym na podstawie arkusza OJNP-100-2004 zgodnie z zaleceniami specjalistów. Uczniowie otrzymali zadania dostosowane pod względem graficznym: wyróżniono informację o numerze każdego zadania i liczbie punktów możliwych do uzyskania za jego rozwiązanie, zwiększono odstępy między wierszami w tekstach i zastosowano pionowy układ odpowiedzi. Zmodyfikowany został także temat wypowiedzi pisemnej.

W związku z wydłużonym czasem trwania egzaminu na płycie CD do zadań sprawdzających rozumienie tekstów słuchanych wydłużono przerwy przeznaczone na zapoznanie się z treścią zadań oraz ich rozwiązanie. Przy każdym zadaniu zamkniętym umieszczono informację o sposobie zaznaczenia właściwej odpowiedzi.

Wyniki uczniów z autyzmem, w tym z zespołem Aspergera

TABELA 12. WYNIKI UCZNIÓW Z AUTYZMEM, W TYM Z ZESPOŁEM ASPERGERA – PARAMETRY STATYSTYCZNE*

Liczba uczniów w	Minimum (%)	Maksimum (%)	Mediana (%)	Modalna (%)	Średnia (%)	Odchylenie standardowe (%)
3	-	-	-	-	-	-

* Parametry statystyczne podawane są dla grup liczących 30 lub więcej uczniów.

Opis arkusza dla uczniów słabosłyszących i niesłyszących

Uczniowie słabosłyszący i niesłyszący rozwiązywali zadania zawarte w arkuszu OJNP-700-2004 przygotowanym zgodnie z zaleceniami specjalistów. Arkusz składał się z 11 zadań (8 zadań zamkniętych oraz 3 zadań otwartych), sprawdzających opanowanie przez uczniów umiejętności w następujących obszarach: rozumienie tekstów pisanych, znajomość funkcji językowych, znajomość środków językowych oraz wypowiedź pisemna. Zadania zamieszczone w arkuszu były bliskie sytuacjom życiowym zdających. Polecenia były jasne, proste i zrozumiałe.

Wyniki uczniów słabosłyszących i niesłyszących

TABELA 12. WYNIKI UCZNIÓW Z AUTYZMEM, W TYM Z ZESPOŁEM ASPERGERA – PARAMETRY STATYSTYCZNE*

Liczba uczniów w	Minimum (%)	Maksimum (%)	Mediana (%)	Modalna (%)	Średnia (%)	Odchylenie standardowe (%)
1	-	-	-	-	-	-

* Parametry statystyczne podawane są dla grup liczących 30 lub więcej uczniów.

Opis arkusza dla uczniów z niepełnosprawnością intelektualną w stopniu lekkim

Uczniowie z niepełnosprawnością intelektualną w stopniu lekkim rozwiązywali zadania zawarte w arkuszu OJNP-800-2004 przygotowanym zgodnie z zaleceniami specjalistów. Arkusz zawierał 20 zadań (17 zadań zamkniętych oraz 3 zadania otwarte), sprawdzających opanowanie przez uczniów umiejętności w następujących obszarach: rozumienie ze słuchu, rozumienie tekstów pisanych, znajomość środków językowych oraz wypowiedź pisemna. Dostosowane do potrzeb tej grupy zdających było tempo nagrań na płycie CD oraz długość przerw na zapoznanie się z treścią zadań oraz ich rozwiązanie. Zadania zamieszczone w arkuszu były bliskie sytuacjom życiowym zdających. Polecenia były jasne, proste i zrozumiałe.

Wyniki uczniów z niepełnosprawnością intelektualną w stopniu lekkim

TABELA 1₃ WYNIKI UCZNIÓW Z NIEPEŁNOSPRAWNOŚCIĄ INTELEKTUALNĄ W STOPNIU LEKKIM – PARAMETRY STATYSTYCZNE*

Liczba uczniów w	Minimum (%)	Maksimum (%)	Mediana (%)	Modalna (%)	Średnia (%)	Odchylenie standardowe (%)
14	-	-	-	-	-	-

* Parametry statystyczne podawane są dla grup liczących 30 lub więcej uczniów.

Język rosyjski

1. Opis arkusza standardowego

Arkusz standardowy zawierał 51 zadań, zgrupowanych w 14 wiązek. Za poprawne rozwiązanie wszystkich zadań można było uzyskać maksymalnie 60 punktów, w tym 36 punktów (60%) za rozwiązanie zadań zamkniętych (wyboru wielokrotnego, na dobieranie) oraz 24 punkty (40%) za rozwiązanie zadań otwartych. Zadania otwarte wymagały od ósmoklasistów samodzielnego sformułowania odpowiedzi (zadania z luką i/lub odpowiedzi na pytania) oraz napisania krótkiego tekstu użytkowego (e-maila).

2. Dane dotyczące populacji uczniów

TABELA 1. UCZNIOWIE ROZWIĄZUJĄCY ZADANIA W ARKUSZU STANDARDOWYM

Liczba uczniów		9
Uczniowie	bez dysleksji rozwojowej	7
	z dysleksją rozwojową	2
	dziewczęta	6
	chłopcy	3
	ze szkół na wsi	9
	ze szkół w miastach do 20 tys. mieszkańców	0
	ze szkół w miastach od 20 tys. do 100 tys. mieszkańców	0
	ze szkół w miastach powyżej 100 tys. mieszkańców	0
	ze szkół publicznych	9
	ze szkół niepublicznych	0

TABELA 2. UCZNIOWIE ROZWIĄZUJĄCY ZADANIA W ARKUSZACH DOSTOSOWANYCH

Uczniowie	z autyzmem, w tym z zespołem Aspergera	0
	słabowidzący i niewidomi	0
	słabosłyszący i niesłyszący	0
	z niepełnosprawnością intelektualną w stopniu lekkim	0
	z niepełnosprawnością ruchową spowodowaną mózgowym porażeniem dziecięcym	0
	Ogółem	0

3. Przebieg egzaminu

TABELA 3. INFORMACJE DOTYCZĄCE PRZEBIEGU EGZAMINU

Termin egzaminu	18 czerwca 2020 r.		
Czas trwania egzaminu	90 minut dla uczniów rozwiązujących zadania w arkuszu standardowym lub czas przedłużony zgodnie z przyznanym dostosowaniem		
Liczba szkół	3		
Liczba zespołów egzaminatorów	0		
Liczba egzaminatorów	0		
Liczba obserwatorów ⁹ (§ 7 ust. 1)	0		
Liczba unieważnień ²	art. 44zzv pkt 1	stwierdzenia niesamodzielnego rozwiązywania zadań przez ucznia	0
	art. 44zzv pkt 2	wniesienia lub korzystania przez ucznia w sali egzaminacyjnej z urządzenia telekomunikacyjnego	0
	art. 44zzv pkt 3	zakłócenia przez ucznia prawidłowego przebiegu egzaminu ósmoklasisty	0
	art. 44zzw ust. 1	stwierdzenia podczas sprawdzania pracy niesamodzielnego rozwiązywania zadań przez ucznia	0
	art. 44zzy ust. 7	stwierdzenia naruszenia przepisów dotyczących przeprowadzania egzaminu ósmoklasisty	0
	art. 44zzy ust. 10	niemożności ustalenia wyniku (np. zaginięcia karty odpowiedzi)	0
	inne (np. złe samopoczucie ucznia)		0
Liczba wglądów ¹⁰ (art. 44zzz ust. 1)	0		

4. Podstawowe dane statystyczne

Wyniki uczniów

TABELA 4. WYNIKI UCZNIÓW – PARAMETRY STATYSTYCZNE*

Liczba uczniów	Minimum (%)	Maksimum (%)	Mediana (%)	Modalna (%)	Średnia (%)	Odchylenie standardowe (%)
9	-	-	-	-	-	-

* Parametry statystyczne podawane są dla grup liczących 30 lub więcej uczniów.

⁹ Rozporządzenie Ministra Edukacji Narodowej z dnia 1 sierpnia 2017 r. w sprawie szczegółowych warunków i sposobu przeprowadzania egzaminu ósmoklasisty (Dz.U. z 2020 r. poz. 1361).

¹⁰ Ustawa z dnia 7 września 1991 r. o systemie oświaty (Dz.U. z 2020 r. poz. 1327).

Wyniki uczniów w procentach, odpowiadające im wartości centyli i wyniki na skali staninowej

TABELA 5

WYNIKI UCZNIÓW W PROCENTACH, ODPOWIADAJĄCE IM WARTOŚCI CENTYLI I WYNIKI NA SKALI STANINOWEJ

Język rosyjski					
wynik procentowy	wartość centyla	stanin	wynik procentowy	wartość centyla	stanin
0	1	1	52	63	6
2	1		53	65	
3	1		55	67	
5	1		57	68	
7	1		58	70	
8	1		60	71	
10	1		62	72	
12	2		63	74	
13	3		65	74	
15	6		67	76	
17	8	2	68	77	7
18	11	70	78		
20	14	72	79		
22	18	3	73	80	
23	22	75	81		
25	25	77	83		
27	28	78	84		
28	31	4	80	85	
30	35	82	86		
32	38	83	87		
33	40	85	88	8	
35	43	87	88		
37	45	88	89		
38	47	90	90		
40	50	92	92		
42	52	93	93		
43	54	95	95		
45	56	97	96		
47	58	98	98		
48	60	100	100		
50	62	5			9

Wyniki w skali centylowej i staninowej umożliwiają porównanie wyniku ucznia z wynikami uczniów w całym kraju. Na przykład, jeśli uczeń z języka rosyjskiego uzyskał 80% punktów możliwych do zdobycia (wynik procentowy), to oznacza, że jego wynik jest taki sam lub wyższy od wyniku 85% wszystkich zdających (wynik centylowy), a niższy od wyniku 15% zdających i znajduje się on w 7. staninie.

Średnie wyniki szkół¹¹ na skali staninowej

TABELA 6

WYNIKI SZKÓŁ NA SKALI STANINOWEJ

Stanin	Przedział wyników (w %)
1	16–20
2	21–24
3	25–32
4	33–39
5	40–49
6	50–57
7	58–67
8	68–88
9	89–97

Skala staninowa umożliwia porównywanie średnich wyników szkół w poszczególnych latach. Uzyskanie w kolejnych latach takiego samego średniego wyniku w procentach nie oznacza tego samego poziomu osiągnięć.

¹¹ Ilekroć w niniejszym sprawozdaniu jest mowa o wynikach szkół w 2020 roku, przez szkołę należy rozumieć każdą placówkę, w której liczba uczniów przystępujących do egzaminu była nie mniejsza niż 5. Wyniki szkół obliczono na podstawie wyników uczniów, którzy wykonywali zadania z zestawu OJRP-100-2004.

Język francuski

1. Opis arkusza standardowego

Arkusz standardowy zawierał 51 zadań, zgrupowanych w 14 wiązek. Za poprawne rozwiązanie wszystkich zadań można było uzyskać maksymalnie 60 punktów, w tym 36 punktów (60%) za rozwiązanie zadań zamkniętych (wyboru wielokrotnego, na dobieranie) oraz 24 punkty (40%) za rozwiązanie zadań otwartych. Zadania otwarte wymagały od ósmoklasistów samodzielnego sformułowania odpowiedzi (zadania z luką i/lub odpowiedzi na pytania) oraz napisania krótkiego tekstu użytkowego (e-maila).

2. Dane dotyczące populacji uczniów

TABELA 1. UCZNIOWIE ROZWIĄZUJĄCY ZADANIA W ARKUSZU STANDARDOWYM

Liczba uczniów		2
Uczniowie	bez dysleksji rozwojowej	2
	z dysleksją rozwojową	0
	dziewczęta	0
	chłopcy	2
	ze szkół na wsi	2
	ze szkół w miastach do 20 tys. mieszkańców	0
	ze szkół w miastach od 20 tys. do 100 tys. mieszkańców	0
	ze szkół w miastach powyżej 100 tys. mieszkańców	0
	ze szkół publicznych	2
	ze szkół niepublicznych	0

Z egzaminu zwolniono 1 ucznia – laureata olimpiady przedmiotowej o zasięgu wojewódzkim lub ponadwojewódzkim.

TABELA 2. UCZNIOWIE ROZWIĄZUJĄCY ZADANIA W ARKUSZACH DOSTOSOWANYCH

Uczniowie	z autyzmem, w tym z zespołem Aspergera	0
	słabowidzący i niewidomi	0
	słabosłyszący i niesłyszący	0
	z niepełnosprawnością intelektualną w stopniu lekkim	0
	z niepełnosprawnością ruchową spowodowaną mózgowym porażeniem dziecięcym	0
	Ogółem	0

3. Przebieg egzaminu

TABELA 3. INFORMACJE DOTYCZĄCE PRZEBIEGU EGZAMINU

Termin egzaminu	18 czerwca 2020 r.		
Czas trwania egzaminu	90 minut dla uczniów rozwiązujących zadania w arkuszu standardowym lub czas przedłużony zgodnie z przyznanym dostosowaniem		
Liczba szkół	1		
Liczba zespołów egzaminatorów	0		
Liczba egzaminatorów	0		
Liczba obserwatorów ¹² (§ 7 ust. 1)	0		
Liczba unieważnień ²	art. 44zzv pkt 1	stwierdzenia niesamodzielnego rozwiązywania zadań przez ucznia	0
	art. 44zzv pkt 2	wniesienia lub korzystania przez ucznia w sali egzaminacyjnej z urządzenia telekomunikacyjnego	0
	art. 44zzv pkt 3	zakłócenia przez ucznia prawidłowego przebiegu egzaminu ósmoklasisty	0
	art. 44zzw ust. 1	stwierdzenia podczas sprawdzania pracy niesamodzielnego rozwiązywania zadań przez ucznia	0
	art. 44zzy ust. 7	stwierdzenia naruszenia przepisów dotyczących przeprowadzania egzaminu ósmoklasisty	0
	art. 44zzy ust. 10	niemożności ustalenia wyniku (np. zaginięcia karty odpowiedzi)	0
	inne (np. złe samopoczucie ucznia)		0
Liczba wglądów ¹³ (art. 44zzz ust. 1)	0		

4. Podstawowe dane statystyczne

TABELA 4. WYNIKI UCZNIÓW – PARAMETRY STATYSTYCZNE*

Liczba uczniów	Minimum (%)	Maksimum (%)	Mediana (%)	Modalna (%)	Średnia (%)	Odchylenie standardowe (%)
2	-	-	-	-	-	-

* Parametry statystyczne podawane są dla grup liczących 30 lub więcej uczniów.

¹² Rozporządzenie Ministra Edukacji Narodowej z dnia 1 sierpnia 2017 r. w sprawie szczegółowych warunków i sposobu przeprowadzania egzaminu ósmoklasisty (Dz.U. z 2020 r. poz. 1361).

¹³ Ustawa z dnia 7 września 1991 r. o systemie oświaty (Dz.U. z 2020 r. poz. 1327).

Wyniki uczniów w procentach, odpowiadające im wartości centyli i wyniki na skali staninowej

TABELA 5

WYNIKI UCZNIÓW W PROCENTACH, ODPOWIADAJĄCE IM WARTOŚCI CENTYLI I WYNIKI NA SKALI STANINOWEJ

Język francuski					
wynik procentowy	wartość centyla	stanin	wynik procentowy	wartość centyla	stanin
0	1	1	52	30	4
2	1		53	30	
3	1		55	30	
5	1		57	31	
7	1		58	31	
8	2		60	32	
10	2		62	32	
12	2		63	33	
13	2		65	35	
15	3		67	37	
17	4		68	39	
18	7		70	41	
20	8		72	41	
22	9	2	73	42	
23	12		75	42	
25	15		77	42	
27	16		78	45	
28	16		80	46	
30	16	3	82	49	
32	16		83	54	
33	16		85	55	
35	16		87	57	
37	20		88	60	
38	22		90	61	
40	25		92	66	
42	25	4	93	69	
43	25		95	73	
45	25		97	74	
47	27		98	77	
48	30		100	100	
50	30			7, 8, 9	

Wyniki w skali centylowej i staninowej umożliwiają porównanie wyniku ucznia z wynikami uczniów w całym kraju. Na przykład, jeśli uczeń z języka francuskiego uzyskał 80% punktów możliwych do zdobycia (wynik procentowy), to oznacza, że jego wynik jest taki sam lub wyższy od wyniku 46% wszystkich zdających (wynik centylowy), a niższy od wyniku 54% zdających i znajduje się on w 5. staninie.

Język hiszpański

1. Opis arkusza standardowego

Arkusz standardowy zawierał 51 zadań, zgrupowanych w 14 wiązek. Za poprawne rozwiązanie wszystkich zadań można było uzyskać maksymalnie 60 punktów, w tym 36 punktów (60%) za rozwiązanie zadań zamkniętych (wyboru wielokrotnego, na dobieranie) oraz 24 punkty (40%) za rozwiązanie zadań otwartych. Zadania otwarte wymagały od ósmoklasistów samodzielnego sformułowania odpowiedzi (zadania z luką i/lub odpowiedzi na pytania) oraz napisania krótkiego tekstu użytkowego (e-maila).

2. Dane dotyczące populacji uczniów

TABELA 1. UCZNIOWIE ROZWIĄZUJĄCY ZADANIA W ARKUSZU STANDARDOWYM

Liczba uczniów		8
Uczniowie	bez dysleksji rozwojowej	8
	z dysleksją rozwojową	0
	dziewczęta	5
	chłopcy	3
	ze szkół na wsi	1
	ze szkół w miastach do 20 tys. mieszkańców	0
	ze szkół w miastach od 20 tys. do 100 tys. mieszkańców	2
	ze szkół w miastach powyżej 100 tys. mieszkańców	5
	ze szkół publicznych	7
	ze szkół niepublicznych	1

TABELA 2. UCZNIOWIE ROZWIĄZUJĄCY ZADANIA W ARKUSZACH DOSTOSOWANYCH

Uczniowie	z autyzmem, w tym z zespołem Aspergera	0
	słabowidzący i niewidomi	0
	słabosłyszący i niesłyszący	0
	z niepełnosprawnością intelektualną w stopniu lekkim	0
	z niepełnosprawnością ruchową spowodowaną mózgowym porażeniem dziecięcym	0
	Ogółem	0

3. Przebieg egzaminu

TABELA 3. INFORMACJE DOTYCZĄCE PRZEBIEGU EGZAMINU

Termin egzaminu	18 czerwca 2020 r.		
Czas trwania egzaminu	90 minut dla uczniów rozwiązujących zadania w arkuszu standardowym lub czas przedłużony zgodnie z przyznanym dostosowaniem		
Liczba szkół	8		
Liczba zespołów egzaminatorów	0		
Liczba egzaminatorów	0		
Liczba obserwatorów ¹⁴ (§ 7 ust. 1)	0		
Liczba unieważnień ²	art. 44zzv pkt 1	stwierdzenia niesamodzielnego rozwiązywania zadań przez ucznia	0
	art. 44zzv pkt 2	wniesienia lub korzystania przez ucznia w sali egzaminacyjnej z urządzenia telekomunikacyjnego	0
	art. 44zzv pkt 3	zakłócania przez ucznia prawidłowego przebiegu egzaminu ósmoklasisty	0
	art. 44zzw ust. 1	stwierdzenia podczas sprawdzania pracy niesamodzielnego rozwiązywania zadań przez ucznia	0
	art. 44zzy ust. 7	stwierdzenia naruszenia przepisów dotyczących przeprowadzania egzaminu ósmoklasisty	0
	art. 44zzy ust. 10	niemożności ustalenia wyniku (np. zaginięcia karty odpowiedzi)	0
	inne (np. złe samopoczucie ucznia)		0
Liczba wglądów ¹⁵ (art. 44zzz ust. 1)	0		

4. Podstawowe dane statystyczne

Wyniki uczniów

WYNIKI UCZNIÓW – PARAMETRY STATYSTYCZNE*

Liczba uczniów	Minimum (%)	Maksimum (%)	Mediana (%)	Modalna (%)	Średnia (%)	Odchylenie standardowe (%)
8	-	-	-	-	-	-

* Parametry statystyczne są podawane dla grup liczących 30 lub więcej uczniów.

¹⁴ Rozporządzenie Ministra Edukacji Narodowej z dnia 1 sierpnia 2017 r. w sprawie szczegółowych warunków i sposobu przeprowadzania egzaminu ósmoklasisty (Dz.U. z 2020 r. poz. 1361).

¹⁵ Ustawa z dnia 7 września 1991 r. o systemie oświaty (Dz.U. z 2020 r. poz. 1327).

Wyniki uczniów w procentach, odpowiadające im wartości centyli i wyniki na skali staninowej

Tabela 5 WYNIKI UCZNIÓW W PROCENTACH, ODPOWIADAJĄCE IM WARTOŚCI CENTYLI I WYNIKI NA SKALI STANINOWEJ

Język hiszpański						
wynik procentowy	wartość centyla	stanin	wynik procentowy	wartość centyla	stanin	
0	1	1	52	39	4	
2	1		53	40		
3	1		55	40		
5	1		2	57	42	5
7	1			58	43	
8	2			60	44	
10	2			62	44	
12	4			63	44	
13	6			65	45	
15	12			67	45	
17	15	68		45		
18	16	70		49		
20	18	3		72	49	
22	22		73	49		
23	24		75	49		
25	24		77	49		
27	24		78	51		
28	25		80	51		
30	26		82	52		
32	26		83	52		
33	29		85	52		
35	29		87	54		
37	31	4	88	55	6, 7, 8, 9	
38	32		90	56		
40	32		92	58		
42	34		93	59		
43	34		95	60		
45	38		97	65		
47	38		98	66		
48	39		100	100		
50	39					

Wyniki w skali centylowej i staninowej umożliwiają porównanie wyniku ucznia z wynikami uczniów w całym kraju. Na przykład, jeśli uczeń z języka hiszpańskiego uzyskał 80% punktów możliwych do zdobycia (wynik procentowy), to oznacza, że jego wynik jest taki sam lub wyższy od wyniku 51% wszystkich zdających (wynik centylowy), a niższy od wyniku 49% zdających i znajduje się on w 5. staninie.

CK
**CENTRALNA
KOMISJA
EGZAMINACYJNA**



OKE
W JAWORZNI



Centralna Komisja Egzaminacyjna
ul. Józefa Lewartowskiego 6, 00-190 Warszawa
tel. 22 536-65-00, fax 22 536-65-04
www.cke.gov.pl sekretariat@cke.gov.pl

Okręgowa Komisja Egzaminacyjna w Gdańsku
ul. Na Stoku 49, 80-874 Gdańsk
tel. 58 320-55-90, fax 58 320-55-91
www.oke.gda.pl komisja@oke.gda.pl

Okręgowa Komisja Egzaminacyjna w Jaworznie
ul. Adama Mickiewicza 4, 43-600 Jaworzno
tel. 32 616-33-99, fax 32 784-16-08
www.oke.jaworzno.pl oke@oke.jaworzno.pl

Okręgowa Komisja Egzaminacyjna w Krakowie
os. Szkolne 37, 31-978 Kraków
tel. 12 683-21-99, fax 12 683-21-00
www.oke.krakow.pl oke@oke.krakow.pl

Okręgowa Komisja Egzaminacyjna w Łomży
Al. Legionów 9, 18-400 Łomża
tel. 86 473-71-20, fax 86 473-68-17
www.oke.lomza.pl sekretariat@oke.lomza.pl

Okręgowa Komisja Egzaminacyjna w Łodzi
ul. Ksawerego Praussa 4, 94-203 Łódź
tel. 42 634-91-33, fax 42 634-91-54
www.oke.lodz.pl sekretariat@lodz.oke.gov.pl

Okręgowa Komisja Egzaminacyjna w Poznaniu
ul. Gronowa 22, 61-655 Poznań
tel. 61 854-01-60, fax 61 852-14-41
www.oke.poznan.pl sekretariat@oke.poznan.pl

Okręgowa Komisja Egzaminacyjna w Warszawie
Plac Europejski 3, 00-844 Warszawa
tel. 22 457-03-35, fax 22 457-03-45
www.oke.waw.pl info@oke.waw.pl

Okręgowa Komisja Egzaminacyjna we Wrocławiu
ul. Tadeusza Zielińskiego 57, 53-533 Wrocław
tel. 71 785-18-94, fax 71 785-18-66
www.oke.wroc.pl sekretariat@oke.wroc.pl