



Okręgowa Komisja Egzaminacyjna w Krakowie, Wydział Egzaminów Zawodowych
os. Szkolne 37, 31-978 Kraków, tel. (012) 68 32 181-183 fax: (012) 68 32 180
e-mail: oke@oke.krakow.pl, egzzaw@oke.krakow.pl; www.oke.krakow.pl

INFORMACJA WSTĘPNA

O WYNIKACH EGZAMINU POTWIERDZAJĄCEGO KWALIFIKACJE W ZAWODZIE

sesja sierpień/wrzesień/październik 2015

WOJ. MAŁOPOLSKIE

Kraków, grudzień 2015

I. OZNACZENIA STOSOWANE W SPRAWOZDANIU

W celu poprawy czytelności tabel i wykresów, w opracowaniu zastosowano oznaczenia kwalifikacji oraz kody województw. Tabela 1 zawiera kody województw z terenu działania OKE w Krakowie. W tabeli 2 przedstawiono oznaczenia i nazwy kwalifikacji, dla których przeprowadzany był egzamin potwierdzający kwalifikacje w zawodzie w sesji sierpień/wrzesień/październik 2015 roku.

Tabela 1. Nazwy i kody województw

Nazwa województwa	lubelskie	małopolskie	Podkarpackie
Kod województwa	06	12	18

Tabela 2. Oznaczenia i nazwy kwalifikacji

Oznaczenie kwalifikacji	Nazwa kwalifikacji	Oznaczenie kwalifikacji	Nazwa kwalifikacji
A.12	Wykonywanie usług krawieckich	M.01	Użytkowanie pojazdów, maszyn, urządzeń i narzędzi stosowanych w rolnictwie
A.13	Wytwarzanie wyrobów stolarskich	M.02	Obsługa techniczna oraz naprawa pojazdów, maszyn i urządzeń stosowanych w rolnictwie
A.18	Prowadzenie sprzedaży	M.08	Wykonywanie prac wiertniczych
A.19	Wykonywanie zabiegów fryzjerskich	M.11	Eksploatacja złóż podziemnych
A.20	Rejestracja i obróbka obrazu	M.12	Diagnozowanie oraz naprawa elektrycznych i elektronicznych układów pojazdów samochodowych
A.22	Prowadzenie działalności handlowej	M.14	Montaż i naprawa elementów i układów optycznych
A.23	Projektowanie fryzur	M.17	Montaż i obsługa maszyn i urządzeń
A.25	Wykonywanie i realizacja projektów multimedialnych	M.18	Diagnozowanie i naprawa podzespołów i zespołów pojazdów samochodowych
A.26	Sprzedaż produktów i usług reklamowych	M.19	Użytkowanie obrabiarek skrawających
A.27	Organizacja i prowadzenie kampanii reklamowej	M.20	Wykonywanie i naprawa elementów maszyn, urządzeń i narzędzi
A.30	Organizacja i monitorowanie przepływu zasobów i informacji w procesach produkcji, dystrybucji i magazynowania	M.30	Wykonywanie i naprawa pomocy wzrokowych
A.31	Zarządzanie środkami technicznymi podczas realizacji procesów transportowych	M.39	Organizacja i prowadzenie eksploatacji złóż podziemnych
A.32	Organizacja i monitorowanie przepływu zasobów i informacji w jednostkach organizacyjnych	M.42	Organizacja i prowadzenie procesu obsługi pojazdów samochodowych
A.33	Obsługa podróżnych w portach i terminalach	M.43	Organizacja prac związanych z eksploatacją środków technicznych stosowanych w rolnictwie
A.34	Organizacja i prowadzenie prac związanych z przeładunkiem oraz magazynowaniem towarów i ładunków w portach i terminalach	M.44	Organizacja i nadzorowanie procesów produkcji maszyn i urządzeń
A.35	Planowanie i prowadzenie działalności w organizacji	R.03	Prowadzenie produkcji rolniczej
A.36	Prowadzenie rachunkowości	R.04	Prowadzenie produkcji pszczelarskiej
A.48	Projektowanie wyrobów odzieżowych	R.05	Zakładanie i prowadzenie upraw ogrodniczych
A.54	Przygotowywanie materiałów graficznych do procesu drukowania	R.06	Organizacja i prowadzenie przedsiębiorstwa w agrobiznesie
A.60	Wykonywanie badań analitycznych	R.08	Planowanie i realizacja zadań związanych z ochroną środowiska
A.61	Wykonywanie zabiegów kosmetycznych twarzy	R.09	Prowadzenie chowu, hodowli i inseminacji zwierząt
A.62	Wykonywanie zabiegów kosmetycznych ciała, dłoni i stóp	R.10	Wykonywanie czynności pomocniczych z zakresu usług weterynaryjnych
A.63	Organizacja i prowadzenie archiwum	R.11	Wykonywanie czynności pomocniczych z zakresu realizacji zadań inspekcji weterynaryjnej
A.64	Opracowywanie materiałów archiwalnych	R.13	Ochrona i zagospodarowanie zasobów leśnych
A.65	Rozliczanie wynagrodzeń i danin publicznych	R.16	Organizacja i nadzorowanie produkcji rolniczej
A.68	Obsługa klienta w jednostkach administracji	R.17	Organizacja i nadzorowanie produkcji rolniczej i pszczelarskiej
A.69	Eksploatacja środków transportu drogowego	R.19	Organizowanie chowu i hodowli koni
B.02	Wykonywanie robót drogowych	R.20	Szkolenie i użytkowanie koni

Oznaczenie kwalifikacji	Nazwa kwalifikacji	Oznaczenie kwalifikacji	Nazwa kwalifikacji
B.05	Montaż systemów suchej zabudowy	R.21	Projektowanie, urządzenie i pielęgnacja roślinnych obiektów architektury krajobrazu
B.06	Wykonywanie robót malarsko-tapeciarskich	R.22	Organizacja prac związanych z budową oraz konserwacją obiektów małej architektury krajobrazu
B.07	Wykonywanie robót posadzkarsko-okładzinowych	R.23	Organizacja i prowadzenie robót związanych z budową obiektów inżynierii środowiska
B.08	Wykonywanie robót związanych z budową i remontem sieci komunalnych	R.26	Wykonywanie kompozycji florystycznych
B.09	Wykonywanie robót związanych z montażem i remontem instalacji sanitarnych	T.01	Wykonywanie prac pomocniczych w obiektach świadczących usługi hotelarskie
B.15	Wykonywanie robót ciesielskich	T.04	Produkcja wyrobów cukierniczych
B.16	Wykonywanie robót zbrojarskich i betoniarskich	T.06	Sporządzanie potraw i napojów
B.18	Wykonywanie robót murarskich i tynkarskich	T.07	Prowadzenie działalności turystycznej na obszarach wiejskich
B.20	Montaż konstrukcji budowlanych	T.08	Prowadzenie gospodarstwa agroturystycznego
B.21	Montaż urządzeń i systemów energetyki odnawialnej	T.09	Wykonywanie usług kelnerskich
B.25	Wykonywanie i renowacja detali architektonicznych	T.11	Planowanie i realizacja usług w recepcji
B.26	Prowadzenie prac renowatorskich elementów architektury	T.12	Obsługa gości w obiekcie świadczącym usługi hotelarskie
B.30	Sporządzanie kosztorysów oraz przygotowywanie dokumentacji przetargowej	T.13	Planowanie i realizacja imprez i usług turystycznych
B.32	Organizacja robót związanych z budową i utrzymaniem dróg i obiektów mostowych	T.14	Prowadzenie informacji turystycznej oraz sprzedaż usług turystycznych
B.33	Organizacja i kontrolowanie robót budowlanych	T.15	Organizacja żywienia i usług gastronomicznych
B.34	Wykonywanie pomiarów sytuacyjnych i wysokościowych oraz opracowywanie wyników pomiarów	Z.01	Świadczenie usług w zakresie masażu
B.36	Wykonywanie prac geodezyjnych związanych z katastrzem i gospodarką nieruchomościami	Z.03	Ochrona osób i mienia
E.02	Montaż, konfiguracja i utrzymanie urządzeń sieci telekomunikacyjnych	Z.04	Świadczenie usług opiekuńczych osobie chorej i niesamodzielnej
E.03	Montaż urządzeń i systemów mechatronicznych	Z.08	Udzielanie pomocy i organizowanie wsparcia osobie niepełnosprawnej
E.05	Montaż układów i urządzeń elektronicznych	Z.09	Świadczenie usług w zakresie terapii zajęciowej
E.06	Wykonywanie instalacji urządzeń elektronicznych	Z.11	Świadczenie usług opiekuńczych i wspomagających rozwój dziecka
E.07	Montaż i konserwacja maszyn i urządzeń elektrycznych	Z.13	Zarządzanie bezpieczeństwem w środowisku pracy
E.08	Montaż i konserwacja instalacji elektrycznych	Z.14	Prowadzenie działalności profilaktyczno-leczniczej pod nadzorem i na zlecenie lekarza dentystry oraz utrzymanie gabinetu w gotowości do pracy i prowadzenie promocji zdrowia
E.12	Montaż i eksploatacja komputerów osobistych oraz urządzeń peryferyjnych	Z.15	Asystowanie lekarzowi dentyście i utrzymanie gabinetu w gotowości do pracy
E.13	Projektowanie lokalnych sieci komputerowych i administrowanie sieciami	Z.17	Wykonywanie i naprawa wyrobów medycznych z zakresu protetyki dentystycznej, ortodoncji oraz epitez twarzy
E.14	Tworzenie aplikacji internetowych i baz danych oraz administrowanie bazami	Z.19	Sporządzanie i wytwarzanie produktów leczniczych oraz prowadzenie obrotu środkami farmaceutycznymi i materiałami medycznymi
E.15	Uruchamianie oraz utrzymanie terminali i przyłączy abonenckich	Z.21	Świadczenie usług medycznych w zakresie diagnostyki obrazowej, elektromedycznej i radioterapii
E.18	Eksploatacja urządzeń i systemów mechatronicznych	Z.23	Zarządzanie działaniami ratowniczymi
E.24	Eksploatacja maszyn, urządzeń i instalacji elektrycznych		

II. OGÓLNE INFORMACJE O EGZAMINIE POTWIERDZAJĄCYM KWALIFIKACJE W ZAWODZIE

Egzamin potwierdzający kwalifikacje w zawodzie, zwany również egzaminem zawodowym, jest formą oceny poziomu opanowania przez zdającego wiedzy i umiejętności z zakresu danej kwalifikacji wyodrębnionej w zawodzie, ustalonych w podstawie programowej kształcenia w zawodach. Składa się z części pisemnej i części praktycznej.

Część pisemna egzaminu mogła być przeprowadzona z wykorzystaniem:

- systemu elektronicznego

lub

- arkuszy egzaminacyjnych i kart odpowiedzi.

Terminy przeprowadzenia egzaminu zawodowego ustalone zostały przez Dyrektora Centralnej Komisji Egzaminacyjnej:

- część pisemna - w dniu 8 września 2015 roku,
- część praktyczna – od 17 sierpnia do 16 października 2015 roku.

Egzamin przeprowadzono w 86 kwalifikacjach – dla uczniów i absolwentów szkół zawodowych, eksternów oraz absolwentów kwalifikacyjnych kursów zawodowych.

Do egzaminu w zawodzie przystąpiło na terenie woj. małopolskiego, 1551 zdających, w tym do obu części egzaminu – 806 zdających.

Świadectwa kwalifikacyjne otrzymało 73,33% zdających spośród wszystkich, którzy przystąpili do obu części egzaminu.

CZĘŚĆ PISEMNA		CZĘŚĆ PRAKTYCZNA		ŚWIADECTWA KWALIFIKACYJNE*
przystąpiło	zdało	przystąpiło	zdało	otrzymało
1180	940	1177	904	591
	79,66%		76,81%	73,33%

W tabeli 3 przedstawiono zestawienie zbiorcze wyników zdających w woj. małopolskim w rozbiciu na typ deklaracji (uwzględniono tylko przystępujących do obu części egzaminu).

Tabela 3. Zestawienie zbiorcze wyników zdających w woj. małopolskim

Typ deklaracji	Województwo	Liczba kwalifikacji	Liczba zdających	Zdawalność w %
absolwenci szkół	małopolskie	10	31	22,58%
absolwenci KKZ	małopolskie	37	545	80,18%
uczniowie	małopolskie	36	230	63,91%

Do egzaminu z wykorzystaniem systemu elektronicznego przystąpiło 134 zdających w 20 kwalifikacjach spośród wszystkich, którzy przystąpili do części pisemnej egzaminu.

* obejmuje tylko zdających, którzy uzyskali wyniki z obu części egzaminu (przystąpili do obu części egzaminu)

Wyniki części pisemnej i praktycznej egzaminu w zawodach ustaliła okręgowa komisja egzaminacyjna po elektronicznym odczytaniu wypełnionej odpowiednio karty odpowiedzi oraz karty oceny na podstawie liczby punktów uzyskanych przez zdających.

Zdający zdał egzamin zawodowy, jeżeli uzyskał:

- z części pisemnej - co najmniej 50% punktów możliwych do uzyskania (na 40 punktów)

oraz

- z części praktycznej – co najmniej 75% punktów możliwych do uzyskania (na 100 punktów).

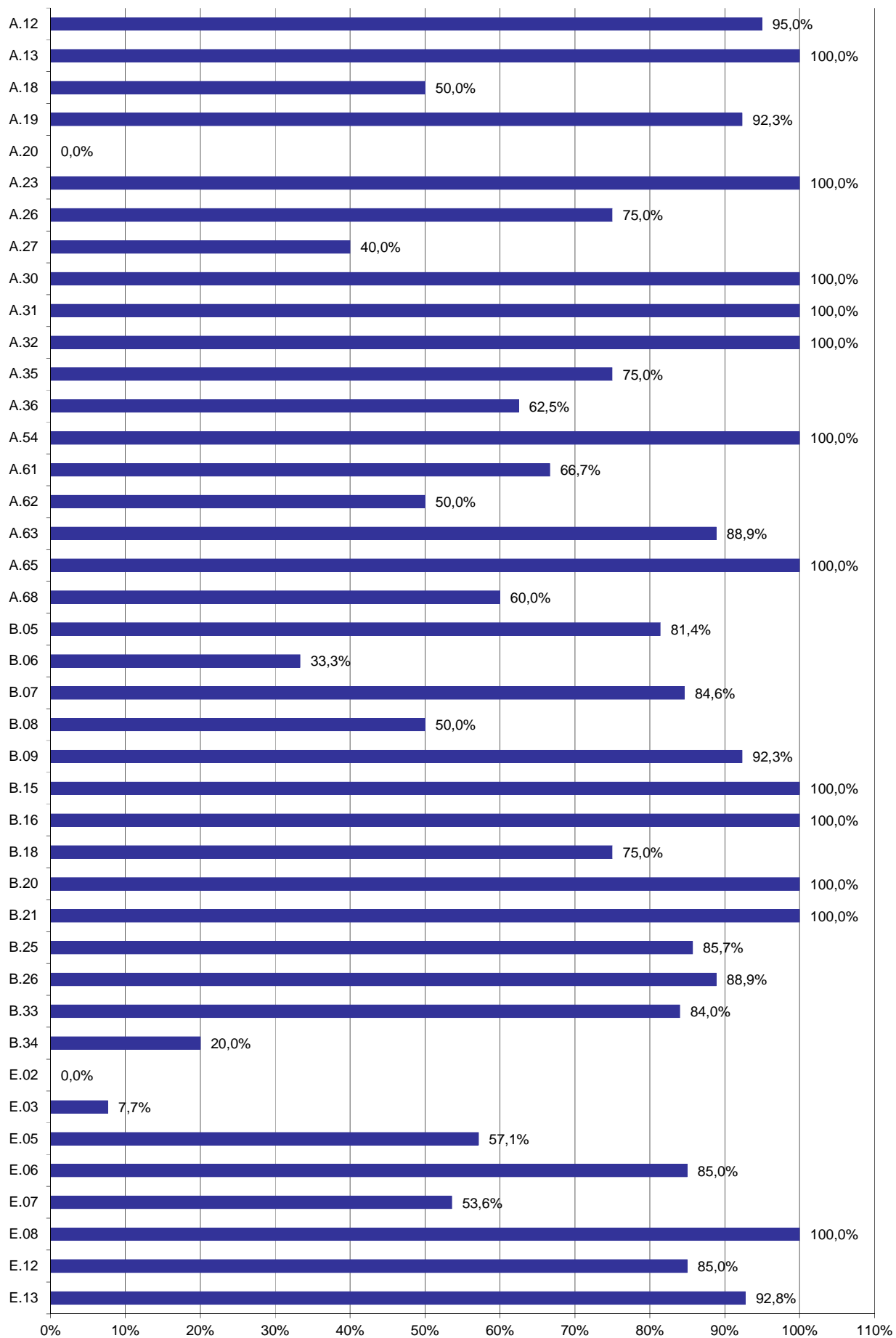
III. WYNIKI EGZAMINU DLA WOJ. MAŁOPOLSKIEGO

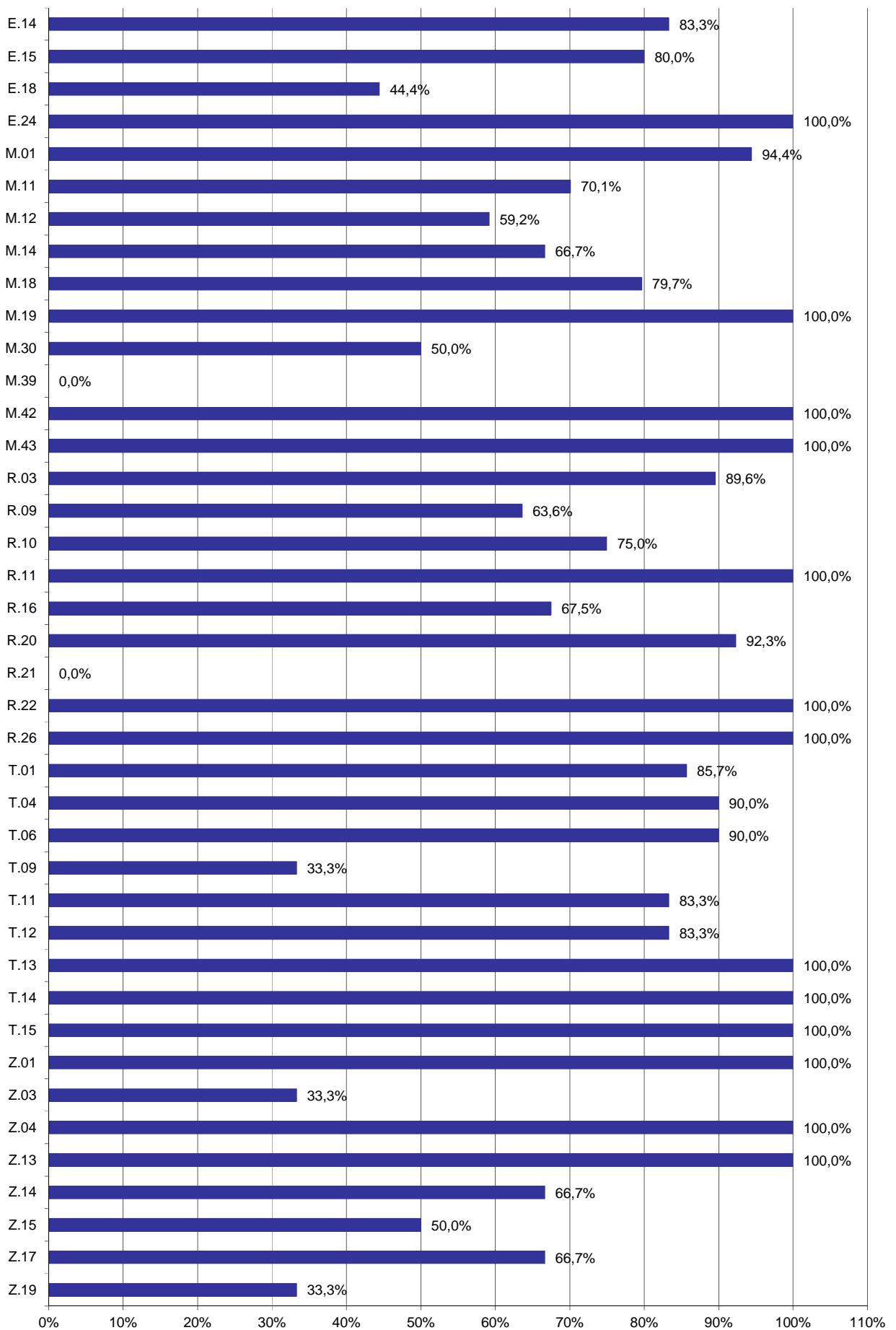
WYNIKI OGÓLNE EGZAMINU POTWIERDZAJĄCEGO KWALIFIKACJE W ZAWODZIE

Tabela 4. Wyniki egzaminu w poszczególnych kwalifikacjach

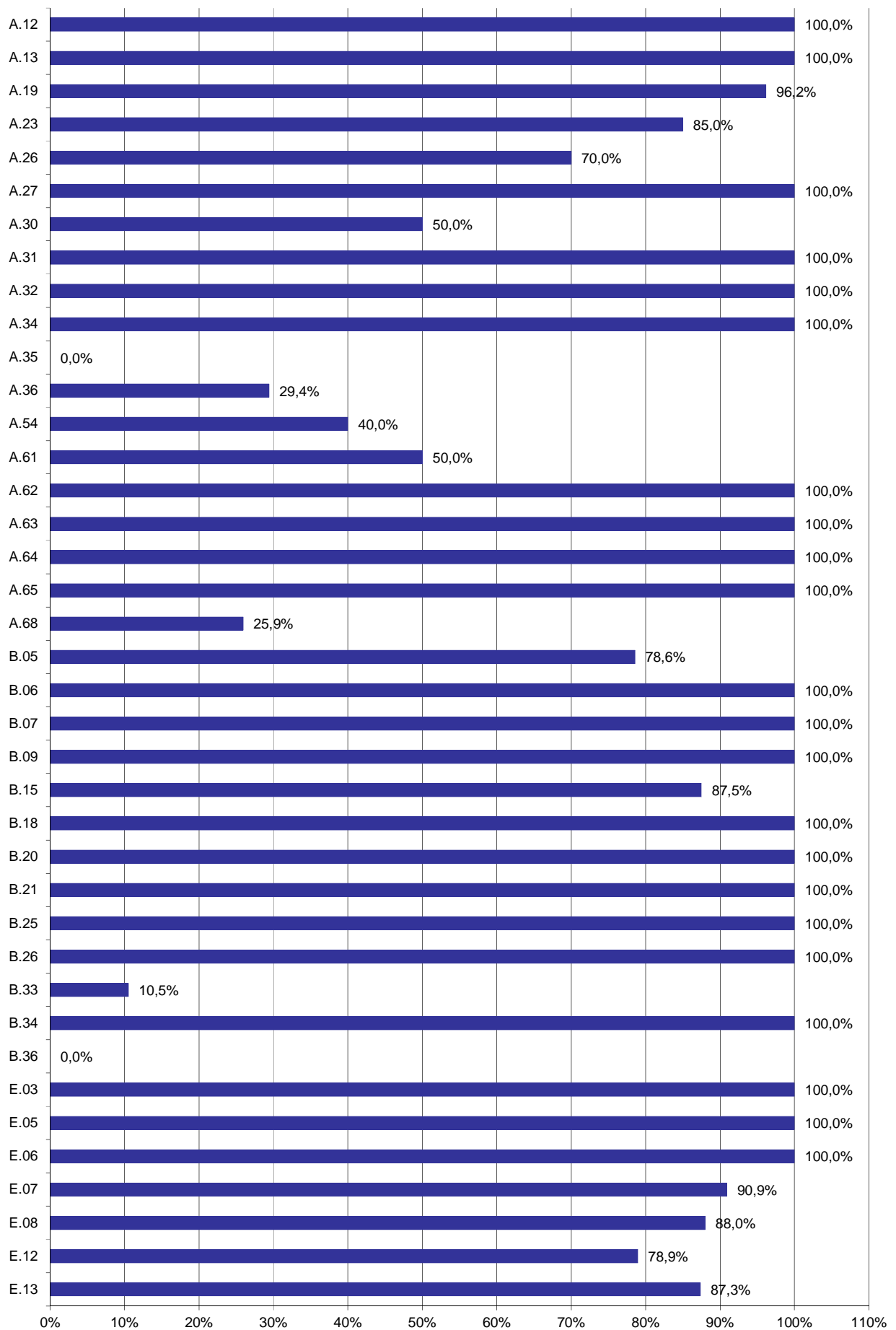
Lp.	Oznaczenie kwalifikacji	Przystąpiło do części pisemnej	Zdało część pisemną		Przystąpiło do części praktycznej	Zdało część praktyczną		Przystąpiło do dwóch części egzaminu	Otrzymało świadectwo kwalifikacyjne (spośród zdających 2 części egzaminu)	
		liczba	liczba	%	liczba	liczba	%	liczba	liczba	%
1.	A.12	20	19	95,00%	7	7	100,00%	6	6	100,00%
2.	A.13	11	11	100,00%	13	13	100,00%	10	10	100,00%
3.	A.18	2	1	50,00%						
4.	A.19	26	24	92,31%	26	25	96,15%	21	21	100,00%
5.	A.20	1	0	0,00%						
6.	A.23	19	19	100,00%	20	17	85,00%	19	16	84,21%
7.	A.26	4	3	75,00%	20	14	70,00%	3	1	33,33%
8.	A.27	5	2	40,00%	4	4	100,00%	4	1	25,00%
9.	A.30	3	3	100,00%	10	5	50,00%			
10.	A.31	3	3	100,00%	3	3	100,00%	3	3	100,00%
11.	A.32	1	1	100,00%	1	1	100,00%	1	1	100,00%
12.	A.34				1	1	100,00%			
13.	A.35	4	3	75,00%	3	0	0,00%			
14.	A.36	16	10	62,50%	17	5	29,41%	11	2	18,18%
15.	A.54	2	2	100,00%	15	6	40,00%	1	0	0,00%
16.	A.61	15	10	66,67%	74	37	50,00%	11	2	18,18%
17.	A.62	2	1	50,00%	5	5	100,00%	1	1	100,00%
18.	A.63	9	8	88,89%	9	9	100,00%	9	8	88,89%
19.	A.64				2	2	100,00%			
20.	A.65	3	3	100,00%	1	1	100,00%			
21.	A.68	10	6	60,00%	27	7	25,93%	6	0	0,00%
22.	B.05	43	35	81,40%	28	22	78,57%	15	9	60,00%
23.	B.06	18	6	33,33%	15	15	100,00%	7	4	57,14%
24.	B.07	13	11	84,62%	9	9	100,00%	6	6	100,00%
25.	B.08	4	2	50,00%						
26.	B.09	13	12	92,31%	9	9	100,00%	9	8	88,89%
27.	B.15	6	6	100,00%	8	7	87,50%	6	6	100,00%
28.	B.16	7	7	100,00%						
29.	B.18	8	6	75,00%	2	2	100,00%			
30.	B.20	1	1	100,00%	1	1	100,00%			
31.	B.21	2	2	100,00%	6	6	100,00%	1	1	100,00%
32.	B.25	7	6	85,71%	6	6	100,00%	5	4	80,00%
33.	B.26	9	8	88,89%	10	10	100,00%	9	8	88,89%
34.	B.33	25	21	84,00%	38	4	10,53%	24	3	12,50%
35.	B.34	5	1	20,00%	1	1	100,00%	1	0	0,00%
36.	B.36				1	0	0,00%			
37.	E.02	1	0	0,00%						
38.	E.03	13	1	7,69%	17	17	100,00%	3	1	33,33%
39.	E.05	14	8	57,14%	14	14	100,00%	14	8	57,14%
40.	E.06	20	17	85,00%	1	1	100,00%	1	1	100,00%
41.	E.07	28	15	53,57%	11	10	90,91%	7	5	71,43%
42.	E.08	25	25	100,00%	25	22	88,00%	20	20	100,00%
43.	E.12	40	34	85,00%	19	15	78,95%	13	9	69,23%
44.	E.13	83	77	92,77%	79	69	87,34%	74	65	87,84%
45.	E.14	6	5	83,33%	8	2	25,00%	4	1	25,00%

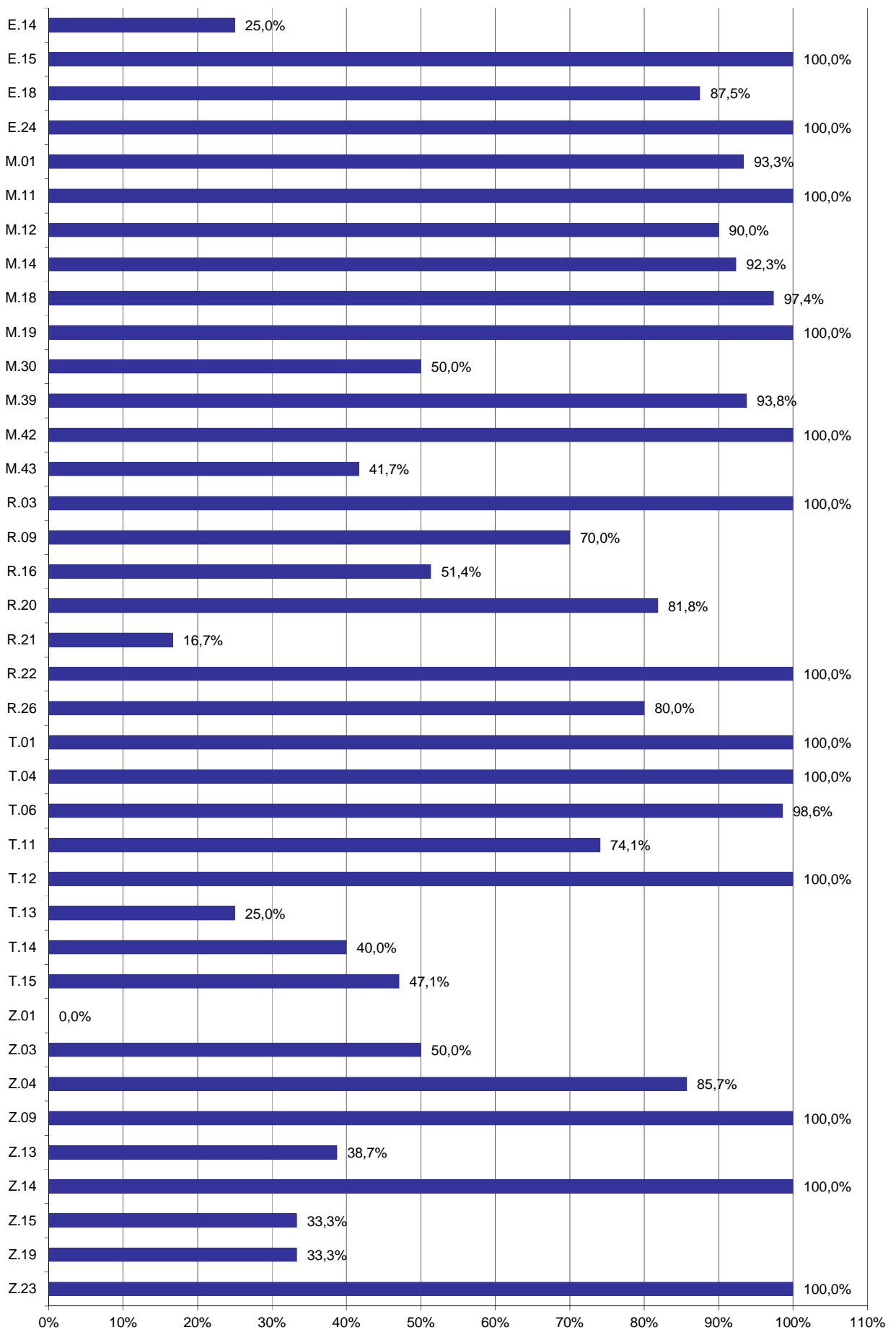
Lp.	Oznaczenie kwalifikacji	Przystąpiło do części pisemnej	Zdało część pisemną		Przystąpiło do części praktycznej	Zdało część praktyczną		Przystąpiło do dwóch części egzaminu	Otrzymało świadectwo kwalifikacyjne (spośród zdających 2 części egzaminu)	
		liczba	liczba	%	liczba	liczba	%	liczba	liczba	%
46.	E.15	5	4	80,00%	1	1	100,00%			
47.	E.18	9	4	44,44%	8	7	87,50%	8	4	50,00%
48.	E.24	8	8	100,00%	6	6	100,00%	5	5	100,00%
49.	M.01	18	17	94,44%	15	14	93,33%	14	14	100,00%
50.	M.11	77	54	70,13%	60	60	100,00%	59	43	72,88%
51.	M.12	49	29	59,18%	40	36	90,00%	38	24	63,16%
52.	M.14	27	18	66,67%	26	24	92,31%	26	17	65,38%
53.	M.18	64	51	79,69%	38	37	97,37%	34	33	97,06%
54.	M.19	15	15	100,00%	15	15	100,00%	15	15	100,00%
55.	M.30	2	1	50,00%	2	1	50,00%	1	0	0,00%
56.	M.39	1	0	0,00%	16	15	93,75%	1	0	0,00%
57.	M.42	2	2	100,00%	3	3	100,00%	2	2	100,00%
58.	M.43	12	12	100,00%	12	5	41,67%	12	5	41,67%
59.	R.03	67	60	89,55%	62	62	100,00%	58	53	91,38%
60.	R.09	11	7	63,64%	20	14	70,00%	11	6	54,55%
61.	R.10	4	3	75,00%						
62.	R.11	1	1	100,00%						
63.	R.16	40	27	67,50%	37	19	51,35%	37	15	40,54%
64.	R.20	13	12	92,31%	11	9	81,82%	11	8	72,73%
65.	R.21	4	0	0,00%	6	1	16,67%	1	0	0,00%
66.	R.22	1	1	100,00%	1	1	100,00%	1	1	100,00%
67.	R.26	3	3	100,00%	5	4	80,00%	2	1	50,00%
68.	T.01	7	6	85,71%	7	7	100,00%	7	6	85,71%
69.	T.04	10	9	90,00%	10	10	100,00%	10	9	90,00%
70.	T.06	100	90	90,00%	70	69	98,57%	68	62	91,18%
71.	T.09	3	1	33,33%						
72.	T.11	6	5	83,33%	27	20	74,07%	5	3	60,00%
73.	T.12	6	5	83,33%	5	5	100,00%	5	5	100,00%
74.	T.13	7	7	100,00%	12	3	25,00%	3	0	0,00%
75.	T.14	5	5	100,00%	5	2	40,00%	5	2	40,00%
76.	T.15	14	14	100,00%	17	8	47,06%	14	8	57,14%
77.	Z.01	2	2	100,00%	4	0	0,00%			
78.	Z.03	3	1	33,33%	4	2	50,00%	2	0	0,00%
79.	Z.04	22	22	100,00%	21	18	85,71%	20	18	90,00%
80.	Z.09				1	1	100,00%			
81.	Z.13	2	2	100,00%	31	12	38,71%	2	0	0,00%
82.	Z.14	3	2	66,67%	3	3	100,00%			
83.	Z.15	4	2	50,00%	3	1	33,33%	3	1	33,33%
84.	Z.17	3	2	66,67%						
85.	Z.19	3	1	33,33%	3	1	33,33%	1	0	0,00%
86.	Z.23				4	4	100,00%			
Łącznie:		1180	940	79,66%	1177	904	76,81%	806	591	73,33%



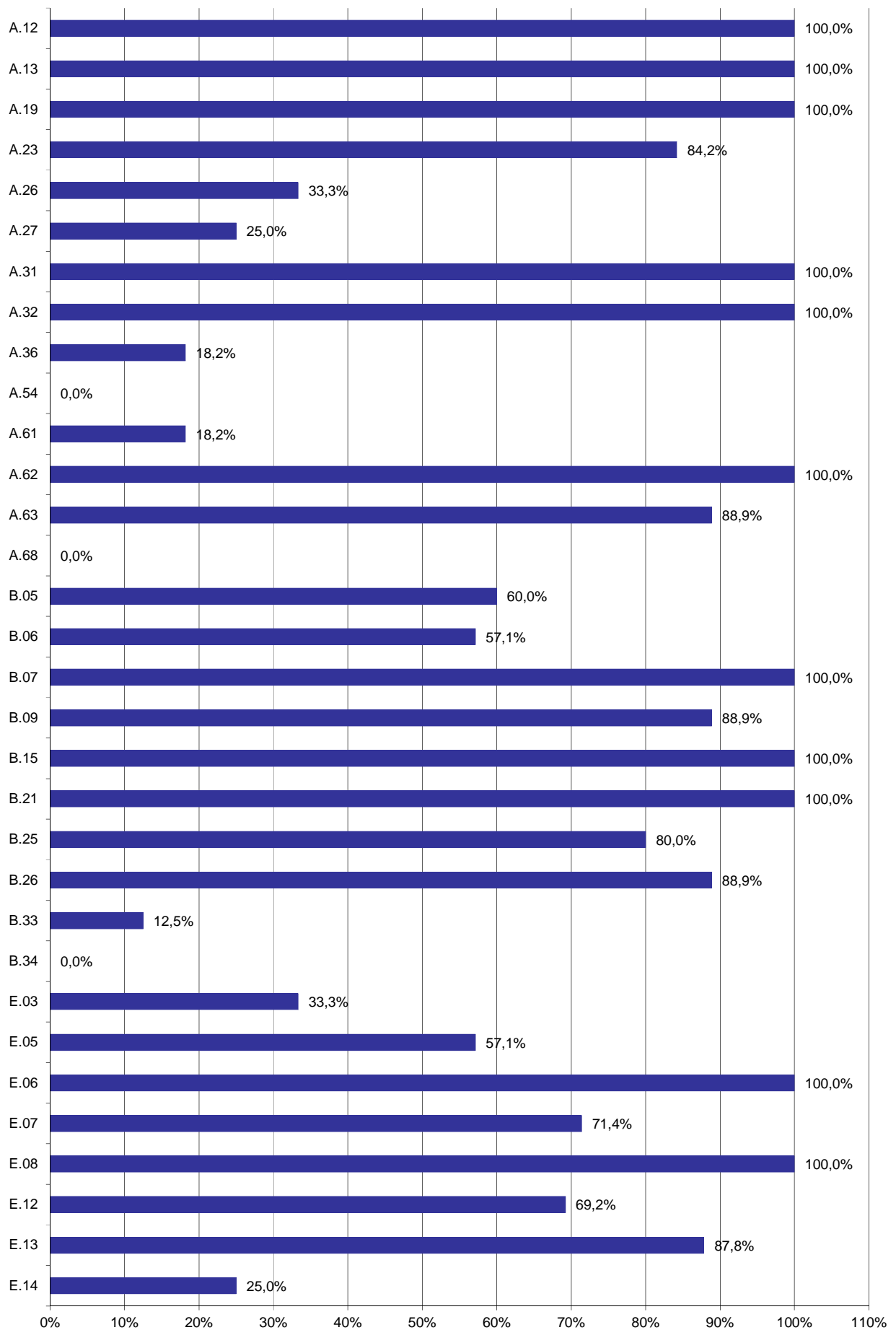


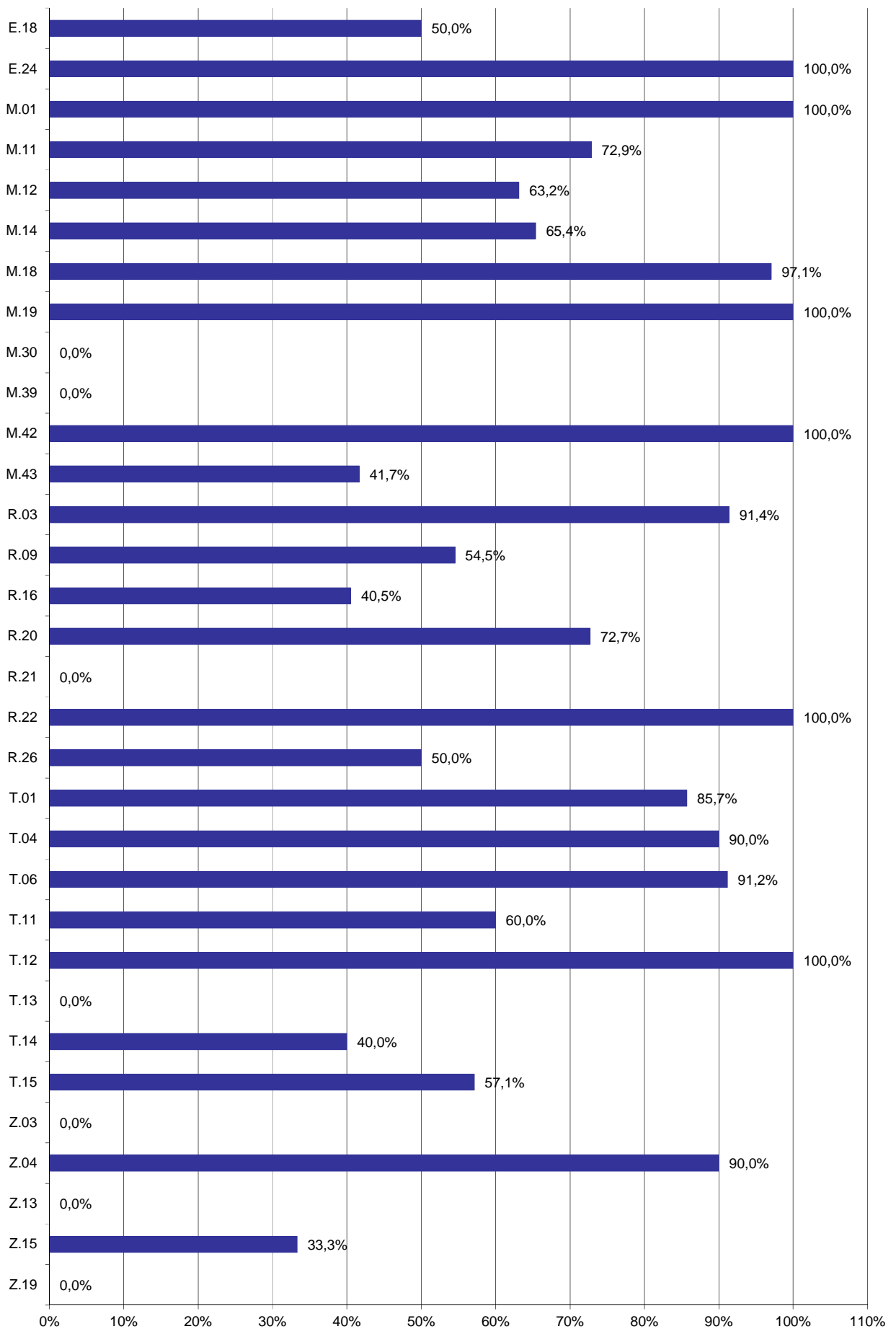
Wykres 1. Procent absolwentów, którzy zdali część pisemną egzaminu w poszczególnych kwalifikacjach





Wykres 2. Procent absolwentów, którzy zdali część praktyczną egzaminu w poszczególnych kwalifikacjach





Wykres 3. Procent absolwentów, którzy zdali część pisemną i praktyczną egzaminu w poszczególnych kwalifikacjach

Tabela 5. Zdawalność egzaminu z podziałem na eksternów, absolwentów KKZ, uczniów i absolwentów szkół w poszczególnych kwalifikacjach wyrażona w %

Lp.	Oznaczenie kwalifikacji	Zdawalność ekstern			Zdawalność kursant			Zdawalność uczeń			Zdawalność absolwent		
		Część pisemna	Część prakt.	Cały egzamin	Część pisemna	Część prakt.	Cały egzamin	Część pisemna	Część prakt.	Cały egzamin	Część pisemna	Część prakt.	Cały egzamin
1.	A.12				100,00%	100,00%	100,00%	92,31%	100,00%	100,00%			
2.	A.13				100,00%	100,00%	100,00%	100,00%	100,00%				
3.	A.18							100,00%			0,00%		
4.	A.19				95,24%	100,00%	100,00%	80,00%	80,00%	100,00%			
5.	A.20				0,00%								
6.	A.23				100,00%	85,00%	84,21%						
7.	A.26				100,00%	50,00%	50,00%	50,00%	72,22%	0,00%			
8.	A.27				40,00%	100,00%	25,00%						
9.	A.30							100,00%	50,00%				
10.	A.31							100,00%	100,00%	100,00%			
11.	A.32				100,00%	100,00%	100,00%						
12.	A.34											100,00%	
13.	A.35							75,00%	0,00%				
14.	A.36							64,29%	23,08%	20,00%	50,00%	50,00%	0,00%
15.	A.54							100,00%	40,00%	0,00%			
16.	A.61							71,43%	62,16%	50,00%	62,50%	37,84%	0,00%
17.	A.62							50,00%	100,00%	100,00%		100,00%	
18.	A.63							88,89%	100,00%	88,89%			
19.	A.64											100,00%	
20.	A.65										100,00%	100,00%	
21.	A.68							100,00%	0,00%	0,00%	55,56%	26,92%	0,00%
22.	B.05				100,00%	100,00%	100,00%	80,56%	72,73%	50,00%	75,00%	100,00%	
23.	B.06				100,00%	100,00%	100,00%	18,18%	100,00%	0,00%	0,00%		
24.	B.07				100,00%	100,00%	100,00%	80,00%	100,00%		0,00%	100,00%	
25.	B.08							33,33%			100,00%		
26.	B.09				100,00%	100,00%	100,00%	0,00%	100,00%	0,00%	100,00%		
27.	B.15				100,00%	87,50%	100,00%						
28.	B.16							100,00%					
29.	B.18							75,00%	100,00%			100,00%	
30.	B.20							100,00%	100,00%				
31.	B.21							100,00%	100,00%	100,00%			
32.	B.25				85,71%	100,00%	80,00%						
33.	B.26				88,89%	100,00%	88,89%						
34.	B.33					0,00%		84,00%	11,11%	12,50%			
35.	B.34							20,00%	100,00%	0,00%			
36.	B.36											0,00%	
37.	E.02							0,00%					
38.	E.03							7,69%	100,00%	33,33%			
39.	E.05				57,14%	100,00%	57,14%						
40.	E.06							85,00%	100,00%	100,00%			
41.	E.07				71,43%	80,00%	80,00%	47,62%	100,00%	50,00%			
42.	E.08				100,00%	100,00%	100,00%	100,00%	25,00%				
43.	E.12	100,00%						91,18%	88,24%	81,82%	40,00%	0,00%	0,00%
44.	E.13	100,00%						93,83%	88,16%	87,84%	0,00%	66,67%	
45.	E.14					100,00%		100,00%	25,00%	33,33%	66,67%	0,00%	0,00%
46.	E.15							80,00%	100,00%				
47.	E.18							44,44%	87,50%	50,00%			
48.	E.24				100,00%	100,00%	100,00%						
49.	M.01				94,44%	93,33%	100,00%						
50.	M.11	100,00%			69,74%	100,00%	72,88%						
51.	M.12				62,79%	89,19%	62,16%	33,33%	100,00%	100,00%			

Lp.	Oznaczenie kwalifikacji	Zdawalność ekstern			Zdawalność kursant			Zdawalność uczniów			Zdawalność absolwent		
		Część pisemna	Część prakt.	Cały egzamin	Część pisemna	Część prakt.	Cały egzamin	Część pisemna	Część prakt.	Cały egzamin	Część pisemna	Część prakt.	Cały egzamin
52.	M.14				66,67%	92,31%	65,38%						
53.	M.18				96,30%	100,00%	100,00%	63,64%	92,31%	90,00%	100,00%		
54.	M.19				100,00%	100,00%	100,00%						
55.	M.30				50,00%	50,00%	0,00%						
56.	M.39				0,00%	93,75%	0,00%						
57.	M.42							100,00%	100,00%	100,00%		100,00%	
58.	M.43				100,00%	41,67%	41,67%						
59.	R.03				89,55%	100,00%	91,38%						
60.	R.09							63,64%	72,22%	54,55%		50,00%	
61.	R.10							75,00%					
62.	R.11										100,00%		
63.	R.16				67,50%	51,35%	40,54%						
64.	R.20				92,31%	81,82%	72,73%						
65.	R.21							0,00%	16,67%	0,00%			
66.	R.22				100,00%	100,00%	100,00%						
67.	R.26							100,00%	50,00%	50,00%		100,00%	
68.	T.01				85,71%	100,00%	85,71%						
69.	T.04				90,00%	100,00%	90,00%						
70.	T.06				94,92%	98,33%	94,83%	79,17%	100,00%	50,00%	88,24%	100,00%	75,00%
71.	T.09							33,33%					
72.	T.11							83,33%	74,07%	60,00%			
73.	T.12							83,33%	100,00%	100,00%			
74.	T.13							100,00%	25,00%	0,00%			
75.	T.14				100,00%	50,00%	50,00%	100,00%	0,00%	0,00%			
76.	T.15				100,00%	47,06%	57,14%						
77.	Z.01										100,00%	0,00%	
78.	Z.03										33,33%	50,00%	0,00%
79.	Z.04				100,00%	90,00%	90,00%	100,00%	90,00%	90,00%	100,00%	0,00%	
80.	Z.09											100,00%	
81.	Z.13							100,00%	0,00%	0,00%	100,00%	40,00%	0,00%
82.	Z.14										66,67%	100,00%	
83.	Z.15										50,00%	33,33%	33,33%
84.	Z.17										66,67%		
85.	Z.19										33,33%	33,33%	0,00%
86.	Z.23					100,00%						100,00%	
Łącznie:		100,00%			84,75%	90,34%	80,18%	75,52%	68,89%	63,91%	65,88%	47,06%	22,58%

WYNIKI ZDAJĄCYCH W ROZBICIU NA TYPY DEKLARACJI

Tabela 6. Wyniki egzaminu z kwalifikacji – uczniowie szkół

Lp.	Oznaczenie kwalifikacji	Przystąpiło do części pisemnej	Zdało część pisemną		Przystąpiło do części praktycznej	Zdało część praktyczną		Przystąpiło do dwóch części egzaminu	Otrzymało świadectwo kwalifikacyjne (spośród zdających 2 części egzaminu)	
		liczba	liczba	%	liczba	liczba	%	liczba	liczba	%
1.	A.12	13	12	92,31%	1	1	100,00%	1	1	100,00%
2.	A.13	1	1	100,00%	2	2	100,00%			
3.	A.18	1	1	100,00%						
4.	A.19	5	4	80,00%	5	4	80,00%	1	1	100,00%
5.	A.26	2	1	50,00%	18	13	72,22%	1	0	0,00%
6.	A.30	3	3	100,00%	10	5	50,00%			
7.	A.31	3	3	100,00%	3	3	100,00%	3	3	100,00%
8.	A.35	4	3	75,00%	3	0	0,00%			
9.	A.36	14	9	64,29%	13	3	23,08%	10	2	20,00%
10.	A.54	2	2	100,00%	15	6	40,00%	1	0	0,00%
11.	A.61	7	5	71,43%	37	23	62,16%	4	2	50,00%
12.	A.62	2	1	50,00%	2	2	100,00%	1	1	100,00%
13.	A.63	9	8	88,89%	9	9	100,00%	9	8	88,89%
14.	A.68	1	1	100,00%	1	0	0,00%	1	0	0,00%
15.	B.05	36	29	80,56%	22	16	72,73%	12	6	50,00%
16.	B.06	11	2	18,18%	10	10	100,00%	3	0	0,00%
17.	B.07	5	4	80,00%	1	1	100,00%			
18.	B.08	3	1	33,33%						
19.	B.09	1	0	0,00%	1	1	100,00%	1	0	0,00%
20.	B.16	7	7	100,00%						
21.	B.18	8	6	75,00%	1	1	100,00%			
22.	B.20	1	1	100,00%	1	1	100,00%			
23.	B.21	2	2	100,00%	6	6	100,00%	1	1	100,00%
24.	B.33	25	21	84,00%	36	4	11,11%	24	3	12,50%
25.	B.34	5	1	20,00%	1	1	100,00%	1	0	0,00%
26.	E.02	1	0	0,00%						
27.	E.03	13	1	7,69%	17	17	100,00%	3	1	33,33%
28.	E.06	20	17	85,00%	1	1	100,00%	1	1	100,00%
29.	E.07	21	10	47,62%	6	6	100,00%	2	1	50,00%
30.	E.08	3	3	100,00%	4	1	25,00%			
31.	E.12	34	31	91,18%	17	15	88,24%	11	9	81,82%
32.	E.13	81	76	93,83%	76	67	88,16%	74	65	87,84%
33.	E.14	3	3	100,00%	4	1	25,00%	3	1	33,33%
34.	E.15	5	4	80,00%	1	1	100,00%			
35.	E.18	9	4	44,44%	8	7	87,50%	8	4	50,00%
36.	M.12	6	2	33,33%	3	3	100,00%	1	1	100,00%
37.	M.18	33	21	63,64%	13	12	92,31%	10	9	90,00%
38.	M.42	2	2	100,00%	2	2	100,00%	2	2	100,00%
39.	R.09	11	7	63,64%	18	13	72,22%	11	6	54,55%
40.	R.10	4	3	75,00%						
41.	R.21	4	0	0,00%	6	1	16,67%	1	0	0,00%
42.	R.26	3	3	100,00%	2	1	50,00%	2	1	50,00%
43.	T.06	24	19	79,17%	2	2	100,00%	2	1	50,00%
44.	T.09	3	1	33,33%						
45.	T.11	6	5	83,33%	27	20	74,07%	5	3	60,00%
46.	T.12	6	5	83,33%	5	5	100,00%	5	5	100,00%
47.	T.13	7	7	100,00%	12	3	25,00%	3	0	0,00%
48.	T.14	1	1	100,00%	1	0	0,00%	1	0	0,00%
49.	Z.04	10	10	100,00%	10	9	90,00%	10	9	90,00%
50.	Z.13	1	1	100,00%	1	0	0,00%	1	0	0,00%
Łącznie:		482	364	75,52%	434	299	68,89%	230	147	63,91%

Tabela 7. Wyniki egzaminu z kwalifikacji – absolwenci szkół

Lp.	Oznaczenie kwalifikacji	Przystąpiło do części pisemnej	Zdało część pisemną		Przystąpiło do części praktycznej	Zdało część praktyczną		Przystąpiło do dwóch części egzaminu	Otrzymało świadectwo kwalifikacyjne (spośród zdających 2 części egzaminu)	
		liczba	liczba	%	liczba	liczba	%	liczba	liczba	%
1.	A.18	1	0	0,00%						
2.	A.34				1	1	100,00%			
3.	A.36	2	1	50,00%	4	2	50,00%	1	0	0,00%
4.	A.61	8	5	62,50%	37	14	37,84%	7	0	0,00%
5.	A.62				3	3	100,00%			
6.	A.64				2	2	100,00%			
7.	A.65	3	3	100,00%	1	1	100,00%			
8.	A.68	9	5	55,56%	26	7	26,92%	5	0	0,00%
9.	B.05	4	3	75,00%	3	3	100,00%			
10.	B.06	3	0	0,00%						
11.	B.07	1	0	0,00%	2	2	100,00%			
12.	B.08	1	1	100,00%						
13.	B.09	2	2	100,00%						
14.	B.18				1	1	100,00%			
15.	B.36				1	0	0,00%			
16.	E.12	5	2	40,00%	2	0	0,00%	2	0	0,00%
17.	E.13	1	0	0,00%	3	2	66,67%			
18.	E.14	3	2	66,67%	3	0	0,00%	1	0	0,00%
19.	M.18	4	4	100,00%						
20.	M.42				1	1	100,00%			
21.	R.09				2	1	50,00%			
22.	R.11	1	1	100,00%						
23.	R.26				3	3	100,00%			
24.	T.06	17	15	88,24%	8	8	100,00%	8	6	75,00%
25.	Z.01	2	2	100,00%	4	0	0,00%			
26.	Z.03	3	1	33,33%	4	2	50,00%	2	0	0,00%
27.	Z.04	1	1	100,00%	1	0	0,00%			
28.	Z.09				1	1	100,00%			
29.	Z.13	1	1	100,00%	30	12	40,00%	1	0	0,00%
30.	Z.14	3	2	66,67%	3	3	100,00%			
31.	Z.15	4	2	50,00%	3	1	33,33%	3	1	33,33%
32.	Z.17	3	2	66,67%						
33.	Z.19	3	1	33,33%	3	1	33,33%	1	0	0,00%
34.	Z.23				1	1	100,00%			
Łącznie:		85	56	65,88%	153	72	47,06%	31	7	22,58%

Tabela 8. Wyniki egzaminu z kwalifikacji – absolwenci kwalifikacyjnych kursów zawodowych

Lp.	Oznaczenie kwalifikacji	Przystąpiło do części pisemnej	Zdało część pisemną		Przystąpiło do części praktycznej	Zdało część praktyczną		Przystąpiło do dwóch części egzaminu	Otrzymało świadectwo kwalifikacyjne (spośród zdających 2 części egzaminu)	
		liczba	liczba	%	liczba	liczba	%	liczba	liczba	%
1.	A.12	7	7	100,00%	6	6	100,00%	5	5	100,00%
2.	A.13	10	10	100,00%	11	11	100,00%	10	10	100,00%
3.	A.19	21	20	95,24%	21	21	100,00%	20	20	100,00%
4.	A.20	1	0	0,00%						
5.	A.23	19	19	100,00%	20	17	85,00%	19	16	84,21%
6.	A.26	2	2	100,00%	2	1	50,00%	2	1	50,00%
7.	A.27	5	2	40,00%	4	4	100,00%	4	1	25,00%
8.	A.32	1	1	100,00%	1	1	100,00%	1	1	100,00%
9.	B.05	3	3	100,00%	3	3	100,00%	3	3	100,00%

Lp.	Oznaczenie kwalifikacji	Przystąpiło do części pisemnej	Zdało część pisemną		Przystąpiło do części praktycznej	Zdało część praktyczną		Przystąpiło do dwóch części egzaminu	Otrzymało świadectwo kwalifikacyjne (spośród zdających 2 części egzaminu)	
			liczba	liczba		%	liczba		liczba	%
10.	B.06	4	4	100,00%	5	5	100,00%	4	4	100,00%
11.	B.07	7	7	100,00%	6	6	100,00%	6	6	100,00%
12.	B.09	10	10	100,00%	8	8	100,00%	8	8	100,00%
13.	B.15	6	6	100,00%	8	7	87,50%	6	6	100,00%
14.	B.25	7	6	85,71%	6	6	100,00%	5	4	80,00%
15.	B.26	9	8	88,89%	10	10	100,00%	9	8	88,89%
16.	B.33				2	0	0,00%			
17.	E.05	14	8	57,14%	14	14	100,00%	14	8	57,14%
18.	E.07	7	5	71,43%	5	4	80,00%	5	4	80,00%
19.	E.08	22	22	100,00%	21	21	100,00%	20	20	100,00%
20.	E.14				1	1	100,00%			
21.	E.24	8	8	100,00%	6	6	100,00%	5	5	100,00%
22.	M.01	18	17	94,44%	15	14	93,33%	14	14	100,00%
23.	M.11	76	53	69,74%	60	60	100,00%	59	43	72,88%
24.	M.12	43	27	62,79%	37	33	89,19%	37	23	62,16%
25.	M.14	27	18	66,67%	26	24	92,31%	26	17	65,38%
26.	M.18	27	26	96,30%	25	25	100,00%	24	24	100,00%
27.	M.19	15	15	100,00%	15	15	100,00%	15	15	100,00%
28.	M.30	2	1	50,00%	2	1	50,00%	1	0	0,00%
29.	M.39	1	0	0,00%	16	15	93,75%	1	0	0,00%
30.	M.43	12	12	100,00%	12	5	41,67%	12	5	41,67%
31.	R.03	67	60	89,55%	62	62	100,00%	58	53	91,38%
32.	R.16	40	27	67,50%	37	19	51,35%	37	15	40,54%
33.	R.20	13	12	92,31%	11	9	81,82%	11	8	72,73%
34.	R.22	1	1	100,00%	1	1	100,00%	1	1	100,00%
35.	T.01	7	6	85,71%	7	7	100,00%	7	6	85,71%
36.	T.04	10	9	90,00%	10	10	100,00%	10	9	90,00%
37.	T.06	59	56	94,92%	60	59	98,33%	58	55	94,83%
38.	T.14	4	4	100,00%	4	2	50,00%	4	2	50,00%
39.	T.15	14	14	100,00%	17	8	47,06%	14	8	57,14%
40.	Z.04	11	11	100,00%	10	9	90,00%	10	9	90,00%
41.	Z.23				3	3	100,00%			
Łącznie:		610	517	84,75%	590	533	90,34%	545	437	80,18%

Tabela 9. Wyniki egzaminu z kwalifikacji – eksterni

Lp.	Oznaczenie kwalifikacji	Przystąpiło do części pisemnej	Zdało część pisemną		Przystąpiło do części praktycznej	Zdało część praktyczną		Przystąpiło do dwóch części egzaminu	Otrzymało świadectwo kwalifikacyjne (spośród zdających 2 części egzaminu)	
			liczba	liczba		%	liczba		liczba	%
1.	E.12	1	1	100,00%						
2.	E.13	1	1	100,00%						
3.	M.11	1	1	100,00%						
Łącznie:		3	3	100,00%	0	0		0	0	

WYNIKI CZĘŚCI PISEMNEJ W ROZBICIU NA FORMĘ TESTU

Tabela 10. Wyniki uczniów szkół z części pisemnej egzaminu przeprowadzonej z wykorzystaniem arkuszy egzaminacyjnych i komputera

Lp.	Oznaczenie kwalifikacji	Arkusze egzaminacyjne			Komputer		
		Przystąpiło	Zdało	Zdało %	Przystąpiło	Zdało	Zdało %
1.	A.12	14	14	100,00%	6	5	83,33%
2.	A.13	11	11	100,00%			
3.	A.18	2	1	50,00%			
4.	A.19	13	12	92,31%	13	12	92,31%
5.	A.20	1	0	0,00%			
6.	A.23	19	19	100,00%			
7.	A.26	1	1	100,00%	3	2	66,67%
8.	A.27	5	2	40,00%			
9.	A.30	3	3	100,00%			
10.	A.31				3	3	100,00%
11.	A.32	1	1	100,00%			
12.	A.35	4	3	75,00%			
13.	A.36	16	10	62,50%			
14.	A.54	1	1	100,00%	1	1	100,00%
15.	A.61	13	8	61,54%	2	2	100,00%
16.	A.62	2	1	50,00%			
17.	A.63	9	8	88,89%			
18.	A.65	3	3	100,00%			
19.	A.68	6	5	83,33%	4	1	25,00%
20.	B.05	38	33	86,84%	5	2	40,00%
21.	B.06	17	5	29,41%	1	1	100,00%
22.	B.07	13	11	84,62%			
23.	B.08	4	2	50,00%			
24.	B.09	13	12	92,31%			
25.	B.15	6	6	100,00%			
26.	B.16	7	7	100,00%			
27.	B.18	8	6	75,00%			
28.	B.20	1	1	100,00%			
29.	B.21	1	1	100,00%	1	1	100,00%
30.	B.25	7	6	85,71%			
31.	B.26	9	8	88,89%			
32.	B.33	16	13	81,25%	9	8	88,89%
33.	B.34	3	0	0,00%	2	1	50,00%
34.	E.02	1	0	0,00%			
35.	E.03	8	0	0,00%	5	1	20,00%
36.	E.05	14	8	57,14%			
37.	E.06	20	17	85,00%			
38.	E.07	28	15	53,57%			
39.	E.08	23	23	100,00%	2	2	100,00%
40.	E.12	36	31	86,11%	4	3	75,00%
41.	E.13	83	77	92,77%			
42.	E.14	6	5	83,33%			
43.	E.15	5	4	80,00%			
44.	E.18				9	4	44,44%
45.	E.24	8	8	100,00%			
46.	M.01	18	17	94,44%			
47.	M.11	77	54	70,13%			
48.	M.12	49	29	59,18%			
49.	M.14	27	18	66,67%			
50.	M.18	53	47	88,68%	11	4	36,36%
51.	M.19	15	15	100,00%			

Lp.	Oznaczenie kwalifikacji	Arkusze egzaminacyjne			Komputer		
		Przystąpiło	Zdało	Zdało %	Przystąpiło	Zdało	Zdało %
52.	M.30	2	1	50,00%			
53.	M.39	1	0	0,00%			
54.	M.42	2	2	100,00%			
55.	M.43	12	12	100,00%			
56.	R.03	54	49	90,74%	13	11	84,62%
57.	R.09	11	7	63,64%			
58.	R.10	4	3	75,00%			
59.	R.11	1	1	100,00%			
60.	R.16	31	20	64,52%	9	7	77,78%
61.	R.20	13	12	92,31%			
62.	R.21	4	0	0,00%			
63.	R.22	1	1	100,00%			
64.	R.26	3	3	100,00%			
65.	T.01	7	6	85,71%			
66.	T.04	10	9	90,00%			
67.	T.06	69	63	91,30%	31	27	87,10%
68.	T.09	3	1	33,33%			
69.	T.11	6	5	83,33%			
70.	T.12	6	5	83,33%			
71.	T.13	7	7	100,00%			
72.	T.14	5	5	100,00%			
73.	T.15	14	14	100,00%			
74.	Z.01	2	2	100,00%			
75.	Z.03	3	1	33,33%			
76.	Z.04	22	22	100,00%			
77.	Z.13	2	2	100,00%			
78.	Z.14	3	2	66,67%			
79.	Z.15	4	2	50,00%			
80.	Z.17	3	2	66,67%			
81.	Z.19	3	1	33,33%			
Łącznie:		1046	842	80,50%	134	98	73,13%

WYNIKI OGÓLNE UCZNIÓW SZKÓŁ Z EGZAMINU POTWIERDZAJĄCEGO KWALIFIKACJE W ZAWODZIE

Tabela 11. Wyniki ogólne egzaminu z kwalifikacji w szkołach (uwzględniono wyniki uczniów przystępujących do obu części egzaminu po raz pierwszy)

Lp.	Nazwa i adres szkoły	Oznaczenie kwalifikacji	Przystąpiło do obu części egzaminu po raz pierwszy	Zdało część pisemną		Zdało część praktyczną		Otrzymało świadectwo kwalifikacyjne		Średnia zdawalność w województwie
			liczba	liczba	%	liczba	%	liczba	%	%
1.	Niepubliczna Policealna Szkoła Zawodowa, Bochnia, ul. Oracka 6	M.12	1	1	100,0%	1	100,0%	1	100,0%	63,2%
2.	Publiczne Technikum, Dąbrowica-Chrostowa, Dąbrowica-Chrostowa 1	A.31	3	3	100,0%	3	100,0%	3	100,0%	100,0%
3.	Technikum Nr 1, Chrzanów, ul. Fabryczna 27	E.18	8	4	50,0%	7	87,5%	4	50,0%	50,0%
4.	Zasadnicza Szkoła Zawodowa nr 1, Chrzanów, ul. Fabryczna 27	T.06	2	1	50,0%	2	100,0%	1	50,0%	91,2%
5.	Technikum nr 2, Trzebinia, ul. Gwarków 3	B.33	9	8	88,9%	1	11,1%	1	11,1%	12,5%
6.	Technikum, Biecz, ul. Kazimierza Wielkiego 11	E.13	10	8	80,0%	8	80,0%	6	60,0%	87,8%
7.	Zasadnicza Szkoła Zawodowa im. ks. prof. Józefa Tischnera w Limanowej, Limanowa, ul. Jana Pawła II 42a	B.06	2	0	0,0%	2	100,0%	0	0,0%	57,1%
8.	Szkoła Policealna, Miechów, ul. B. Prusa 2	E.14	1	1	100,0%	0	0,0%	0	0,0%	25,0%
9.	Technikum, Stary Sącz, ul. Daszyńskiego 15	B.33	15	13	86,7%	2	13,3%	2	13,3%	12,5%
10.	Zasadnicza Szkoła Zawodowa, Tuchów, ul. Reymonta 19	B.09	1	0	0,0%	1	100,0%	0	0,0%	88,9%
11.	Technikum Nr 2, Zakopane, Partyzantów 1/5	T.13	2	2	100,0%	0	0,0%	0	0,0%	0,0%
12.	Centrum Kształcenia Zawodowego i Ustawicznego w Niepołomicach - Zasadnicza Szkoła Zawodowa, Niepołomice, ul. 3 Maja 2	B.05	2	2	100,0%	0	0,0%	0	0,0%	60,0%
13.	Policealna Szkoła "Cosinus" w Krakowie, Kraków, ul. Wilhelma "Wilka" Wyrwińskiego 1	A.61	2	2	100,0%	2	100,0%	2	100,0%	18,2%
14.	Zasadnicza Szkoła Zawodowa, Kraków, os. Sportowe 28	B.05	2	0	0,0%	0	0,0%	0	0,0%	60,0%
15.	Zasadnicza Szkoła Zawodowa Przyzakładowa PBP "Chemobudowa-Kraków" SA, Kraków, os. Uroczę 13	B.05	1	1	100,0%	1	100,0%	1	100,0%	60,0%
16.	Zasadnicza Szkoła Zawodowa nr 3, Kraków, Al. Skrzyneckiego 12	A.19	1	1	100,0%	1	100,0%	1	100,0%	100,0%
17.	Zasadnicza Szkoła Zawodowa nr 15, Kraków, Al. Skrzyneckiego 12	M.18	1	1	100,0%	1	100,0%	1	100,0%	97,1%
18.	Technikum Łączności nr 14, Kraków, ul. Monte Cassino 31	E.13	60	60	100,0%	57	95,0%	57	95,0%	87,8%
19.	Małopolska Szkoła Turystyki i Hotelarstwa, Kraków, ul. Smoleńsk 22/3	T.11	5	5	100,0%	3	60,0%	3	60,0%	60,0%
20.	Małopolska Szkoła Turystyki i Hotelarstwa, Kraków, ul. Smoleńsk 22/3	T.12	5	5	100,0%	5	100,0%	5	100,0%	100,0%
21.	Małopolska Szkoła Turystyki i Hotelarstwa, Kraków, ul. Smoleńsk 22/3	T.13	1	1	100,0%	0	0,0%	0	0,0%	0,0%
22.	Małopolska Szkoła Turystyki i Hotelarstwa, Kraków, ul. Smoleńsk 22/3	T.14	1	1	100,0%	0	0,0%	0	0,0%	40,0%
23.	AP Edukacja - Policealna Szkoła Zawodowa w Krakowie, Kraków, ul. Sławkowska 1	A.36	10	7	70,0%	2	20,0%	2	20,0%	18,2%
24.	AP Edukacja - Policealna Szkoła Zawodowa w Krakowie, Kraków, ul. Sławkowska 1	A.63	9	8	88,9%	9	100,0%	8	88,9%	88,9%
25.	AP Edukacja - Policealna Szkoła Zawodowa w Krakowie, Kraków, ul. Sławkowska 1	E.12	10	9	90,0%	9	90,0%	8	80,0%	69,2%
26.	AP Edukacja - Policealna Szkoła Zawodowa w Krakowie, Kraków, ul. Sławkowska 1	E.13	4	4	100,0%	2	50,0%	2	50,0%	87,8%
27.	AP Edukacja - Policealna Szkoła Zawodowa w Krakowie, Kraków, ul. Sławkowska 1	E.14	1	1	100,0%	1	100,0%	1	100,0%	25,0%

Lp.	Nazwa i adres szkoły	Oznaczenie kwalifikacji	Przystąpiło do obu części egzaminu po raz pierwszy	Zdało część pisemną		Zdało część praktyczną		Otrzymało świadectwo kwalifikacyjne		Średnia zdawalność w województwie
				liczba	liczba	%	liczba	%	liczba	
28.	AP Edukacja - Policealna Szkoła Zawodowa w Krakowie, Kraków, ul. Sławkowska 1	M.18	7	6	85,7%	7	100,0%	6	85,7%	97,1%
29.	AP Edukacja - Policealna Szkoła Zawodowa w Krakowie, Kraków, ul. Sławkowska 1	M.42	2	2	100,0%	2	100,0%	2	100,0%	100,0%
30.	AP Edukacja - Policealna Szkoła Zawodowa w Krakowie, Kraków, ul. Sławkowska 1	R.09	11	7	63,6%	8	72,7%	6	54,5%	54,5%
31.	AP Edukacja - Policealna Szkoła Zawodowa w Krakowie, Kraków, ul. Sławkowska 1	Z.13	1	1	100,0%	0	0,0%	0	0,0%	0,0%
32.	Policealna Szkoła Kosmetyczna Krakowskiej Spółdzielni Pracy "Oświata", Kraków, ul. Wietora 9	A.62	1	1	100,0%	1	100,0%	1	100,0%	100,0%
33.	AP Edukacja Policealna Szkoła Medyczna dla Dorosłych w Krakowie, Kraków, ul. Sławkowska 1	Z.04	2	2	100,0%	2	100,0%	2	100,0%	90,0%
34.	Policealna Szkoła dla Dorosłych SUKCES w Krakowie, Kraków, Karmelicka 1/3	R.26	2	2	100,0%	1	50,0%	1	50,0%	50,0%
35.	Medyczna Szkoła Policealna Sukces w Krakowie, Kraków, Karmelicka 1/3	Z.04	8	8	100,0%	7	87,5%	7	87,5%	90,0%
36.	Policealna Szkoła Prawa i Administracji "ŻAK", Tarnów, ul. Mickiewicza 1/2	A.68	1	1	100,0%	0	0,0%	0	0,0%	0,0%
37.	Szkoła Policealna dla Dorosłych Nr 3 w Tarnowie, Tarnów, ul. Zbylitowska 9	E.14	1	1	100,0%	0	0,0%	0	0,0%	25,0%
Łącznie:			205	180	87,8%	148	72,2%	134	65,4%	

WYNIKI OGÓLNE ABSOLWENTÓW KWALIFIKACYJNYCH KURSÓW ZAWODOWYCH Z EGZAMINU POTWIERDZAJĄCEGO KWALIFIKACJE W ZAWODZIE

Tabela 12. Wyniki ogólne egzaminu z kwalifikacji w instytucjach organizujących kwalifikacyjne kursy zawodowe (uwzględniono wyniki absolwentów przystępujących do obu części egzaminu po raz pierwszy)

Lp.	Nazwa i adres organizatora kursu	Oznaczenie kwalifikacji	Przystąpiło do obu części egzaminu po raz pierwszy	Zdało część pisemną		Zdało część praktyczną		Otrzymało świadectwo kwalifikacyjne		Srednia zdawalność w województwie
			liczba	liczba	%	liczba	%	liczba	%	%
1.	Niepubliczna Placówka Kształcenia Ustawicznego, Bochnia, ul. Oracka 6	T.14	4	4	100,0%	2	50,0%	2	50,0%	40,0%
2.	Niepubliczna Policealna Szkoła Zawodowa, Bochnia, ul. Oracka 6	M.12	16	11	68,8%	14	87,5%	11	68,8%	63,2%
3.	Zespół Szkół im. prof. Jana Zdzisława Włodka, Dąbrowica-Chrostowa, Dąbrowica-Chrostowa 1	A.26	2	2	100,0%	1	50,0%	1	50,0%	33,3%
4.	Zespół Szkół im. prof. Jana Zdzisława Włodka, Dąbrowica-Chrostowa, Dąbrowica-Chrostowa 1	R.03	7	7	100,0%	7	100,0%	7	100,0%	91,4%
5.	Zespół Szkół im. prof. Jana Zdzisława Włodka, Dąbrowica-Chrostowa, Dąbrowica-Chrostowa 1	R.16	7	7	100,0%	5	71,4%	5	71,4%	40,5%
6.	Zespół Szkół im. prof. Jana Zdzisława Włodka, Dąbrowica-Chrostowa, Dąbrowica-Chrostowa 1	T.06	11	11	100,0%	11	100,0%	11	100,0%	91,2%
7.	Publiczne Technikum, Łapanów, Łapanów 32	B.05	3	3	100,0%	3	100,0%	3	100,0%	60,0%
8.	Publiczne Technikum, Łapanów, Łapanów 32	B.07	6	6	100,0%	6	100,0%	6	100,0%	100,0%
9.	Centrum Kształcenia Ustawicznego w Nowym Wiśniczu, Nowy Wiśnicz, ul. Zamkowa 1	E.05	14	8	57,1%	14	100,0%	8	57,1%	57,1%
10.	Powiatowe Centrum Kształcenia Ustawicznego w Chrzanowie, Chrzanów, ul. F. Focha 3	A.19	12	12	100,0%	12	100,0%	12	100,0%	100,0%
11.	Powiatowe Centrum Kształcenia Ustawicznego w Chrzanowie, Chrzanów, ul. F. Focha 3	T.06	11	10	90,9%	10	90,9%	10	90,9%	91,2%
12.	Zespół Szkół w Libiążu, Libiąż, ul. Górnicza 3	M.11	1	0	0,0%	1	100,0%	0	0,0%	72,9%
13.	Zespół Szkół Rolnicze Centrum Kształcenia Ustawicznego, Czernichów, Czernichów 1	R.03	30	26	86,7%	30	100,0%	26	86,7%	91,4%
14.	Zespół Szkół Rolnicze Centrum Kształcenia Ustawicznego, Czernichów, Czernichów 1	R.20	11	10	90,9%	9	81,8%	8	72,7%	72,7%
15.	Zespół Szkół Ponadgimnazjalnych im. Wincentego Witosa, Giebułtów, Os. Szkolne 8	R.03	21	20	95,2%	21	100,0%	20	95,2%	91,4%
16.	Zespół Szkół im. Wincentego Witosa, Książ Wielki, ul. Wincentego Witosa 10	R.16	30	20	66,7%	14	46,7%	10	33,3%	40,5%
17.	Zespół Szkół nr 2 im. Jana Pawła II w Miechowie, Miechów, ul. B. Prusa 2	M.01	14	14	100,0%	14	100,0%	14	100,0%	100,0%
18.	Zespół Szkół nr 2 im. Jana Pawła II w Miechowie, Miechów, ul. B. Prusa 2	M.43	12	12	100,0%	5	41,7%	5	41,7%	41,7%
19.	Zespół Szkół im. ks. Józefa Tischnera, Dobczyce, ul. Szkolna 20A	A.19	3	3	100,0%	3	100,0%	3	100,0%	100,0%
20.	Zespół Szkół Nr 1 im. Stanisława Staszica, Olkusz, ul. Górnicza 12	M.11	22	16	72,7%	22	100,0%	16	72,7%	72,9%
21.	Niepubliczne Centrum Kształcenia Zawodowego "Prymus" w Oświęcimiu, Oświęcim, ul. Żwirki i Wigury 1/1	M.11	25	17	68,0%	25	100,0%	17	68,0%	72,9%
22.	Powiatowy Zespół Nr 6 Szkół Zawodowych i Ogólnokształcących, Brzeszcze, ul. Kościuszki 1	M.11	9	8	88,9%	9	100,0%	8	88,9%	72,9%

Lp.	Nazwa i adres organizatora kursu	Oznaczenie kwalifikacji	Przystąpiło do obu części egzaminu po raz pierwszy	Zdało część pisemną		Zdało część praktyczną		Otrzymało świadectwo kwalifikacyjne		Srednia zdawalność w województwie
			liczba	liczba	%	liczba	%	liczba	%	%
23.	Zasadnicza Szkoła Zawodowa, Kraków, os. Sportowe 28	T.01	7	6	85,7%	7	100,0%	6	85,7%	85,7%
24.	Zasadnicza Szkoła Zawodowa, Kraków, os. Sportowe 28	T.04	10	9	90,0%	10	100,0%	9	90,0%	90,0%
25.	Zasadnicza Szkoła Zawodowa, Kraków, os. Sportowe 28	T.06	7	5	71,4%	7	100,0%	5	71,4%	91,2%
26.	Centrum Kształcenia Ustawicznego, Kraków, os. Szkolne 21	A.27	4	1	25,0%	4	100,0%	1	25,0%	25,0%
27.	Zespół Jednostek Edukacyjnych Województwa Małopolskiego w Krakowie Centrum Kształcenia Ustawicznego, Kraków, os. Teatralne 4a	Z.04	10	10	100,0%	9	90,0%	9	90,0%	90,0%
28.	Centrum Kształcenia CANOVA Sp. z o. o., Kraków, Dembowskiego 12	A.23	12	12	100,0%	9	75,0%	9	75,0%	84,2%
29.	Zespół Szkół Gastronomicznych nr 2, Kraków, ul. Zamoyskiego 6	T.06	24	24	100,0%	24	100,0%	24	100,0%	91,2%
30.	Zespół Szkół Gastronomicznych nr 2, Kraków, ul. Zamoyskiego 6	T.15	7	7	100,0%	3	42,9%	3	42,9%	57,1%
31.	Zespół Szkół Odzieżowych Nr 1, Kraków, ul. Cechowa 57	A.12	4	4	100,0%	4	100,0%	4	100,0%	100,0%
32.	Gloker Niepubliczna Szkoła Policealna, Kraków, ul. Szlak 32/1	T.06	3	3	100,0%	3	100,0%	3	100,0%	91,2%
33.	Gloker Niepubliczna Szkoła Policealna, Kraków, ul. Szlak 32/1	T.15	4	4	100,0%	3	75,0%	3	75,0%	57,1%
34.	Zespół Szkół Mechanicznych nr 4, Kraków, ul. Podbrzezie 10	M.12	21	13	61,9%	19	90,5%	12	57,1%	63,2%
35.	Zespół Szkół Mechanicznych nr 4, Kraków, ul. Podbrzezie 10	M.18	15	15	100,0%	15	100,0%	15	100,0%	97,1%
36.	Centrum Kształcenia Praktycznego, Kraków, ul. Krupnicza 42a	A.13	10	10	100,0%	10	100,0%	10	100,0%	100,0%
37.	Centrum Kształcenia Praktycznego, Kraków, ul. Krupnicza 42a	B.06	4	4	100,0%	4	100,0%	4	100,0%	57,1%
38.	Centrum Kształcenia Praktycznego, Kraków, ul. Krupnicza 42a	B.09	8	8	100,0%	8	100,0%	8	100,0%	88,9%
39.	Centrum Kształcenia Praktycznego, Kraków, ul. Krupnicza 42a	B.15	6	6	100,0%	6	100,0%	6	100,0%	100,0%
40.	Centrum Kształcenia Praktycznego, Kraków, ul. Krupnicza 42a	B.25	5	4	80,0%	5	100,0%	4	80,0%	80,0%
41.	Centrum Kształcenia Praktycznego, Kraków, ul. Krupnicza 42a	B.26	9	8	88,9%	9	100,0%	8	88,9%	88,9%
42.	Centrum Kształcenia Praktycznego, Kraków, ul. Krupnicza 42a	E.08	12	12	100,0%	12	100,0%	12	100,0%	100,0%
43.	Centrum Kształcenia Praktycznego, Kraków, ul. Krupnicza 42a	M.18	9	9	100,0%	9	100,0%	9	100,0%	97,1%
44.	Centrum Kształcenia Praktycznego, Kraków, ul. Krupnicza 42a	M.19	15	15	100,0%	15	100,0%	15	100,0%	100,0%
45.	Centrum Kształcenia Praktycznego, Kraków, ul. Krupnicza 42a	R.22	1	1	100,0%	1	100,0%	1	100,0%	100,0%
46.	AP Edukacja - Centrum Szkolenia w Krakowie, Kraków, ul. Sławkowska 1	A.32	1	1	100,0%	1	100,0%	1	100,0%	100,0%
47.	AP Edukacja - Centrum Szkolenia w Krakowie, Kraków, ul. Sławkowska 1	E.07	4	3	75,0%	3	75,0%	3	75,0%	71,4%
48.	AP Edukacja - Centrum Szkolenia w Krakowie, Kraków, ul. Sławkowska 1	E.08	8	8	100,0%	8	100,0%	8	100,0%	100,0%
49.	AP Edukacja - Centrum Szkolenia w Krakowie, Kraków, ul. Sławkowska 1	E.24	5	5	100,0%	5	100,0%	5	100,0%	100,0%
50.	AP Edukacja - Centrum Szkolenia w Krakowie, Kraków, ul. Sławkowska 1	M.14	25	18	72,0%	24	96,0%	17	68,0%	65,4%
51.	AP Edukacja - Centrum Szkolenia w Krakowie, Kraków, ul. Sławkowska 1	M.30	1	1	100,0%	0	0,0%	0	0,0%	0,0%

Lp.	Nazwa i adres organizatora kursu	Oznaczenie kwalifikacji	Przystąpiło do obu części egzaminu po raz pierwszy	Zdało część pisemną		Zdało część praktyczną		Otrzymało świadectwo kwalifikacyjne		Srednia zdawalność w województwie
			liczba	liczba	%	liczba	%	liczba	%	%
52.	AP Edukacja - Centrum Szkolenia w Krakowie, Kraków, ul. Sławkowska 1	T.06	1	1	100,0%	1	100,0%	1	100,0%	91,2%
53.	AP Edukacja - Centrum Szkolenia w Krakowie, Kraków, ul. Sławkowska 1	T.15	1	1	100,0%	1	100,0%	1	100,0%	57,1%
54.	AP Edukacja Centrum Szkoleniowe w Nowym Sączu, Nowy Sącz, ul. Wyszyńskiego 1	A.23	7	7	100,0%	7	100,0%	7	100,0%	84,2%
55.	Centrum Kształcenia Zawodowego i Ustawicznego w Tarnowie, Tarnów, ul. Kwiatkowskiego 17	A.19	5	5	100,0%	5	100,0%	5	100,0%	100,0%
Łącznie:			536	467	87,1%	489	91,2%	431	80,4%	