



Okręgowa Komisja Egzaminacyjna w Krakowie, Wydział Egzaminów Zawodowych
os. Szkolne 37, 31-978 Kraków, tel. (012) 68 32 181-183 fax: (012) 68 32 180
e-mail: oke@oke.krakow.pl, egzaw@oke.krakow.pl; www.oke.krakow.pl

INFORMACJA WSTĘPNA

O WYNIKACH EGZAMINU POTWIERDZAJĄCEGO KWALIFIKACJE W ZAWODZIE

sesja styczeń/luty 2016

WOJ. LUBELSKIE

Kraków, kwiecień 2016

I. OZNACZENIA STOSOWANE W SPRAWOZDANIU

W celu poprawy czytelności tabel i wykresów, w opracowaniu zastosowano oznaczenia kwalifikacji oraz kody województw. Tabela 1 zawiera kody województw z terenu działania OKE w Krakowie. W tabeli 2 przedstawiono oznaczenia i nazwy kwalifikacji, dla których przeprowadzany był egzamin potwierdzający kwalifikacje w zawodzie w sesji styczeń/luty 2016 roku.

Tabela 1. Nazwy i kody województw

Nazwa województwa	lubelskie	małopolskie	Podkarpackie
Kod województwa	06	12	18

Tabela 2. Oznaczenia i nazwy kwalifikacji

Oznaczenie kwalifikacji	Nazwa kwalifikacji	Oznaczenie kwalifikacji	Nazwa kwalifikacji
A.12	Wykonywanie usług krawieckich	E.21	Montaż i eksploatacja urządzeń i systemów sterowania ruchem kolejowym
A.13	Wytwarzanie wyrobów stolarskich	E.22	Eksploatacja instalacji i urządzeń do wytwarzania i przesyłania energii cieplnej
A.14	Realizacja procesów introligatorskich	E.23	Eksploatacja instalacji i urządzeń do wytwarzania i przesyłania energii elektrycznej
A.15	Realizacja procesów drukowania z form drukowych	E.24	Eksploatacja maszyn, urządzeń i instalacji elektrycznych
A.18	Prowadzenie sprzedaży	E.25	Montaż i eksploatacja sieci zasilających oraz trakcji elektrycznej
A.19	Wykonywanie zabiegów fryzjerskich	E.26	Montaż i eksploatacja środków transportu szynowego
A.20	Rejestracja i obróbka obrazu	M.01	Użytkowanie pojazdów, maszyn, urządzeń i narzędzi stosowanych w rolnictwie
A.22	Prowadzenie działalności handlowej	M.02	Obsługa techniczna oraz naprawa pojazdów, maszyn i urządzeń stosowanych w rolnictwie
A.23	Projektowanie fryzur	M.08	Wykonywanie prac wiertniczych
A.24	Wykonywanie prac biurowych	M.10	Eksploatacja złóż metodą odkrywkową
A.25	Wykonywanie i realizacja projektów multimedialnych	M.11	Eksploatacja złóż podziemnych
A.26	Sprzedaż produktów i usług reklamowych	M.12	Diagnozowanie oraz naprawa elektrycznych i elektronicznych układów pojazdów samochodowych
A.27	Organizacja i prowadzenie kampanii reklamowej	M.14	Montaż i naprawa elementów i układów optycznych
A.28	Organizacja i nadzorowanie transportu	M.17	Montaż i obsługa maszyn i urządzeń
A.29	Obsługa klientów i kontrahentów	M.18	Diagnozowanie i naprawa podzespołów i zespołów pojazdów samochodowych
A.30	Organizacja i monitorowanie przepływu zasobów i informacji w procesach produkcji, dystrybucji i magazynowania	M.19	Użytkowanie obrabiarek skrawających
A.31	Zarządzanie środkami technicznymi podczas realizacji procesów transportowych	M.20	Wykonywanie i naprawa elementów maszyn, urządzeń i narzędzi
A.32	Organizacja i monitorowanie przepływu zasobów i informacji w jednostkach organizacyjnych	M.28	Wykonywanie prac lakierniczych
A.33	Obsługa podróżnych w portach i terminalach	M.30	Wykonywanie i naprawa pomocy wzrokowych
A.34	Organizacja i prowadzenie prac związanych z przeładunkiem oraz magazynowaniem towarów i ładunków w portach i terminalach	M.31	Wykonywanie obsługi liniowej i hangarowej statków powietrznych
A.35	Planowanie i prowadzenie działalności w organizacji	M.34	Organizacja i prowadzenie prac wiertniczych
A.36	Prowadzenie rachunkowości	M.35	Prowadzenie procesu przeróbki kopalin stałych
A.40	Planowanie i kontrola produkcji poligraficznej	M.36	Organizacja procesu przeróbki kopalin stałych
A.44	Organizacja i prowadzenie ruchu pociągów	M.39	Organizacja i prowadzenie eksploatacji złóż podziemnych
A.45	Planowanie i realizacja przewozów kolejowych	M.40	Organizacja i prowadzenie eksploatacji otworowej złóż
A.48	Projektowanie wyrobów odzieżowych	M.41	Organizacja i prowadzenie eksploatacji złóż metodą odkrywkową
A.49	Organizacja procesów wytwarzania wyrobów odzieżowych	M.42	Organizacja i prowadzenie procesu obsługi pojazdów samochodowych

Oznaczenie kwalifikacji	Nazwa kwalifikacji	Oznaczenie kwalifikacji	Nazwa kwalifikacji
A.50	Organizacja i prowadzenie procesów przetwarzania drewna	M.43	Organizacja prac związanych z eksploatacją środków technicznych stosowanych w rolnictwie
A.54	Przygotowywanie materiałów graficznych do procesu drukowania	M.44	Organizacja i nadzorowanie procesów produkcji maszyn i urządzeń
A.55	Drukowanie cyfrowe	R.03	Prowadzenie produkcji rolniczej
A.56	Organizacja i kontrolowanie procesów technologicznych w przemyśle chemicznym	R.05	Zakładanie i prowadzenie upraw ogrodnich
A.59	Przygotowywanie sprzętu, odczynników chemicznych i próbek do badań analitycznych	R.06	Organizacja i prowadzenie przedsiębiorstwa w agrobiznesie
A.60	Wykonywanie badań analitycznych	R.07	Ocena stanu środowiska
A.61	Wykonywanie zabiegów kosmetycznych twarzy	R.08	Planowanie i realizacja zadań związanych z ochroną środowiska
A.62	Wykonywanie zabiegów kosmetycznych ciała, dłoni i stóp	R.09	Prowadzenie chowu, hodowli i inseminacji zwierząt
A.63	Organizacja i prowadzenie archiwum	R.10	Wykonywanie czynności pomocniczych z zakresu usług weterynaryjnych
A.64	Opracowywanie materiałów archiwalnych	R.11	Wykonywanie czynności pomocniczych z zakresu realizacji zadań inspekcji weterynaryjnej
A.65	Rozliczanie wynagrodzeń i danin publicznych	R.13	Ochrona i zagospodarowanie zasobów leśnych
A.66	Świadczenie usług pocztowych, finansowych i kurierskich oraz w zakresie obrotu towarowego	R.14	Użytkowanie zasobów leśnych
A.67	Wykonywanie zadań rozdzielczo-ekspedycyjnych w usługach pocztowych i kurierskich	R.16	Organizacja i nadzorowanie produkcji rolniczej
A.68	Obsługa klienta w jednostkach administracji	R.17	Organizacja i nadzorowanie produkcji rolniczej i pszczelarskiej
A.69	Eksploatacja środków transportu drogowego	R.18	Planowanie i organizacja prac ogrodnich
A.70	Organizacja przewozu środkami transportu drogowego	R.19	Organizowanie chowu i hodowli koni
B.02	Wykonywanie robót drogowych	R.20	Szkolenie i użytkowanie koni
B.03	Wykonywanie płaszczy ochronnych z blachy oraz konstrukcji wsporczych i nośnych izolacji przemysłowych	R.21	Projektowanie, urządzenie i pielęgnacja roślinnych obiektów architektury krajobrazu
B.05	Montaż systemów suchej zabudowy	R.22	Organizacja prac związanych z budową oraz konserwacją obiektów małej architektury krajobrazu
B.06	Wykonywanie robót malarsko-tapeciarskich	R.23	Organizacja i prowadzenie robót związanych z budową obiektów inżynierii środowiska
B.07	Wykonywanie robót posadzkarsko-okładzinowych	R.24	Organizacja i prowadzenie robót melioracyjnych
B.08	Wykonywanie robót związanych z budową i remontem sieci komunalnych	R.25	Wykonywanie prac geologicznych
B.09	Wykonywanie robót związanych z montażem i remontem instalacji sanitarnych	R.26	Wykonywanie kompozycji florystycznych
B.10	Wykonywanie izolacji przemysłowych	S.04	Montaż nagrań dźwiękowych
B.15	Wykonywanie robót ciesielskich	S.05	Realizacja nagrań studyjnych
B.16	Wykonywanie robót zbrojarskich i betoniarskich	T.01	Wykonywanie prac pomocniczych w obiektach świadczących usługi hotelarskie
B.18	Wykonywanie robót murarskich i tynkarskich	T.02	Produkcja wyrobów spożywczych z wykorzystaniem maszyn i urządzeń
B.20	Montaż konstrukcji budowlanych	T.03	Produkcja wyrobów piekarskich
B.21	Montaż urządzeń i systemów energetyki odnawialnej	T.04	Produkcja wyrobów cukierniczych
B.22	Eksploatacja urządzeń i systemów energetyki odnawialnej	T.05	Produkcja przetworów mięsnych i tłuszczowych
B.23	Organizacja robót związanych z budową i eksploatacją sieci gazowych	T.06	Sporządzanie potraw i napojów
B.24	Organizacja robót związanych z montażem i eksploatacją instalacji gazowych	T.07	Prowadzenie działalności turystycznej na obszarach wiejskich
B.25	Wykonywanie i renowacja detali architektonicznych	T.08	Prowadzenie gospodarstwa agroturystycznego
B.26	Prowadzenie prac renowatorskich elementów architektury	T.09	Wykonywanie usług kelnerskich
B.27	Organizacja robót związanych z budową i eksploatacją sieci komunalnych oraz instalacji sanitarnych	T.10	Organizacja usług gastronomicznych
B.28	Organizacja robót związanych z budową i utrzymaniem dróg kolejowych	T.11	Planowanie i realizacja usług w recepcji
B.30	Sporządzanie kosztorysów oraz przygotowywanie dokumentacji przetargowej	T.12	Obsługa gości w obiekcie świadczącym usługi hotelarskie
B.32	Organizacja robót związanych z budową i utrzymaniem dróg i obiektów mostowych	T.13	Planowanie i realizacja imprez i usług turystycznych

Oznaczenie kwalifikacji	Nazwa kwalifikacji	Oznaczenie kwalifikacji	Nazwa kwalifikacji
B.33	Organizacja i kontrolowanie robót budowlanych	T.14	Prowadzenie informacji turystycznej oraz sprzedaż usług turystycznych
B.34	Wykonywanie pomiarów sytuacyjnych i wysokościowych oraz opracowywanie wyników pomiarów	T.15	Organizacja żywienia i usług gastronomicznych
B.35	Obsługa geodezyjna inwestycji budowlanych	T.16	Organizacja i nadzorowanie produkcji wyrobów spożywczych
B.36	Wykonywanie prac geodezyjnych związanych z katastrami i gospodarką nieruchomościami	Z.01	Świadczenie usług w zakresie masażu
E.02	Montaż, konfiguracja i utrzymanie urządzeń sieci telekomunikacyjnych	Z.02	Wykonywanie i dobieranie przedmiotów ortopedycznych oraz środków pomocniczych
E.03	Montaż urządzeń i systemów mechatronicznych	Z.03	Ochrona osób i mienia
E.05	Montaż układów i urządzeń elektronicznych	Z.04	Świadczenie usług opiekuńczych osobie chorej i niesamodzielnej
E.06	Wykonywanie instalacji urządzeń elektronicznych	Z.05	Świadczenie usług opiekuńczych
E.07	Montaż i konserwacja maszyn i urządzeń elektrycznych	Z.06	Świadczenie usług opiekuńczo-wspierających osobie podopiecznej
E.08	Montaż i konserwacja instalacji elektrycznych	Z.07	Świadczenie usług opiekuńczo-wspierających osobie starszej
E.09	Uruchamianie oraz utrzymanie linii i urządzeń transmisji cyfrowej	Z.08	Udzielanie pomocy i organizowanie wsparcia osobie niepełnosprawnej
E.10	Montaż, uruchamianie i utrzymanie sieci transmisyjnych	Z.09	Świadczenie usług w zakresie terapii zajęciowej
E.11	Obsługa oprogramowania i sprzętu informatycznego wspomagających użytkownika z niepełnosprawnością wzrokową	Z.11	Świadczenie usług opiekuńczych i wspomagających rozwój dziecka
E.12	Montaż i eksploatacja komputerów osobistych oraz urządzeń peryferyjnych	Z.13	Zarządzanie bezpieczeństwem w środowisku pracy
E.13	Projektowanie lokalnych sieci komputerowych i administrowanie sieciami	Z.14	Prowadzenie działalności profilaktyczno-leczniczej pod nadzorem i na zlecenie lekarza dentystry oraz utrzymanie gabinetu w gotowości do pracy i prowadzenie promocji zdrowia
E.14	Tworzenie aplikacji internetowych i baz danych oraz administrowanie bazami	Z.15	Asystowanie lekarzowi dentyście i utrzymanie gabinetu w gotowości do pracy
E.15	Uruchamianie oraz utrzymanie terminali i przyłączy abonentkich	Z.16	Świadczenie usług w zakresie dietetyki
E.16	Montaż i eksploatacja sieci rozległych	Z.17	Wykonywanie i naprawa wyrobów medycznych z zakresu protetyki dentystycznej, ortodoncji oraz epitez twarzy
E.17	Wykonywanie obsługi liniowej statków powietrznych i obsługi hangarowej wyposażenia awionicznego	Z.18	Świadczenie usług medycznych w zakresie protetyki słuchu
E.18	Eksploatacja urządzeń i systemów mechatronicznych	Z.19	Sporządzanie i wytwarzanie produktów leczniczych oraz prowadzenie obrotu środkami farmaceutycznymi i materiałami medycznymi
E.19	Projektowanie i programowanie urządzeń i systemów mechatronicznych	Z.20	Wykonywanie dezynfekcji i sterylizacji medycznej
E.20	Eksploatacja urządzeń elektronicznych	Z.21	Świadczenie usług medycznych w zakresie diagnostyki obrazowej, elektromedycznej i radioterapii

II. OGÓLNE INFORMACJE O EGZAMINIE POTWIERDZAJĄCYM KWALIFIKACJE W ZAWODZIE

Egzamin potwierdzający kwalifikacje w zawodzie, zwany również egzaminem zawodowym, jest formą oceny poziomu opanowania przez zdającego wiedzy i umiejętności z zakresu danej kwalifikacji wyodrębnionej w zawodzie, ustalonych w podstawie programowej kształcenia w zawodach. Składa się z części pisemnej i części praktycznej.

Część pisemna egzaminu mogła być przeprowadzona z wykorzystaniem:

- systemu elektronicznego
- lub
- arkuszy egzaminacyjnych i kart odpowiedzi.

Terminy przeprowadzenia egzaminu zawodowego ustalone zostały przez Dyrektora Centralnej Komisji Egzaminacyjnej:

- część pisemna - w dniu 14 stycznia 2016 roku,
- część praktyczna – od 15 stycznia do 26 lutego 2016 roku.

Egzamin przeprowadzono w 138 kwalifikacjach – dla uczniów i absolwentów szkół zawodowych, eksternów oraz absolwentów kwalifikacyjnych kursów zawodowych.

Do egzaminu w zawodzie przystąpiło na terenie woj. lubelskiego, 13653 zdających, w tym do obu części egzaminu – 10863 zdających.

Świadectwa kwalifikacyjne otrzymało 70,04% zdających spośród wszystkich, którzy przystąpili do obu części egzaminu.

CZĘŚĆ PISEMNA		CZĘŚĆ PRAKTYCZNA		ŚWIADECTWA KWALIFIKACYJNE*
przystąpiło	zdało	przystąpiło	zdało	otrzymało
12453	10294	12063	9021	7608
	82,66%		74,78%	70,04%

W tabeli 3 przedstawiono zestawienie zbiorcze wyników zdających w woj. lubelskim w rozbiciu na typ deklaracji (uwzględniono tylko przystępujących do obu części egzaminu).

Tabela 3. Zestawienie zbiorcze wyników zdających w woj. lubelskim

Typ deklaracji	Województwo	Liczba kwalifikacji	Liczba zdających	Zdawalność w %
absolwenci szkół	lubelskie	20	51	37,25%
eksterni	lubelskie	4	5	100,00%
absolwenci KKZ	lubelskie	28	574	79,62%
uczniowie	lubelskie	120	10233	69,65%

Do egzaminu z wykorzystaniem systemu elektronicznego przystąpiło 1581 zdających w 58 kwalifikacjach spośród wszystkich, którzy przystąpili do części pisemnej egzaminu.

* obejmuje tylko zdających, którzy uzyskali wyniki z obu części egzaminu (przystąpili do obu części egzaminu)

Wyniki części pisemnej i praktycznej egzaminu w zawodach ustaliła okręgowa komisja egzaminacyjna po elektronicznym odczytaniu wypełnionej odpowiednio karty odpowiedzi oraz karty oceny na podstawie liczby punktów uzyskanych przez zdających.

Zdający zdał egzamin zawodowy, jeżeli uzyskał:

- z części pisemnej - co najmniej 50% punktów możliwych do uzyskania (na 40 punktów)

oraz

- z części praktycznej – co najmniej 75% punktów możliwych do uzyskania (na 100 punktów).

III. WYNIKI EGZAMINU DLA WOJ. LUBELSKIEGO

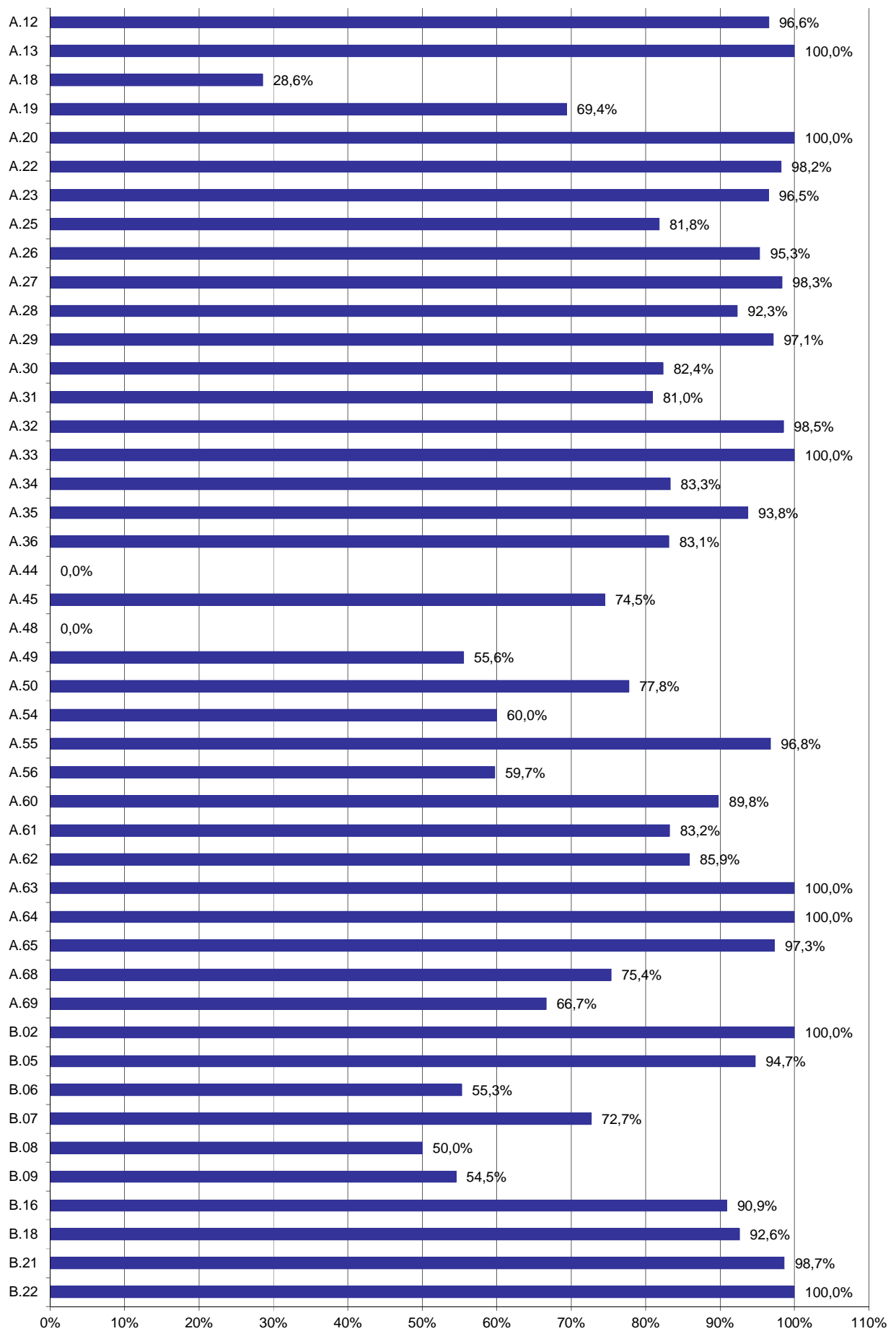
WYNIKI OGÓLNE EGZAMINU POTWIERDZAJĄCEGO KWALIFIKACJE W ZAWODZIE

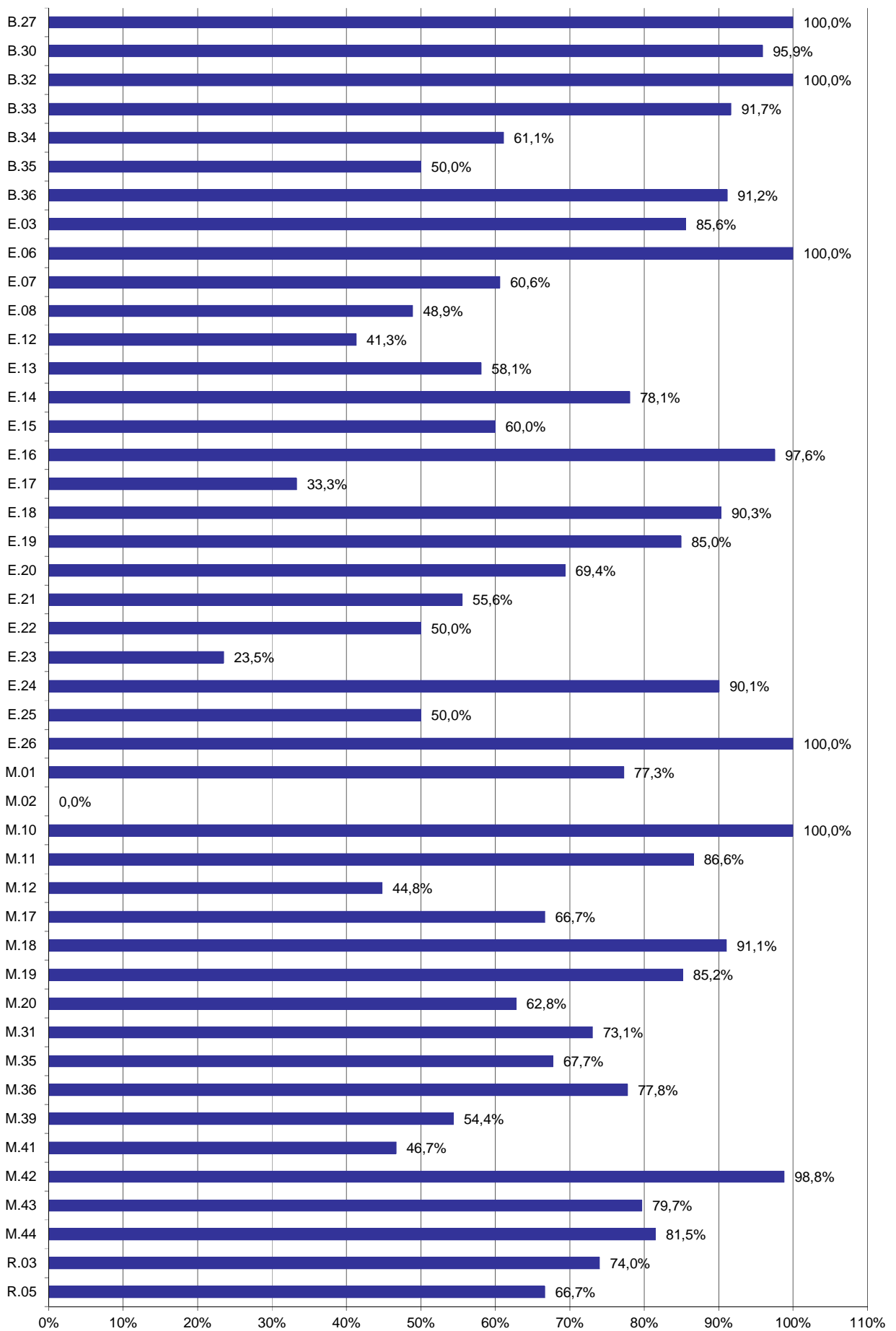
Tabela 4. Wyniki egzaminu w poszczególnych kwalifikacjach

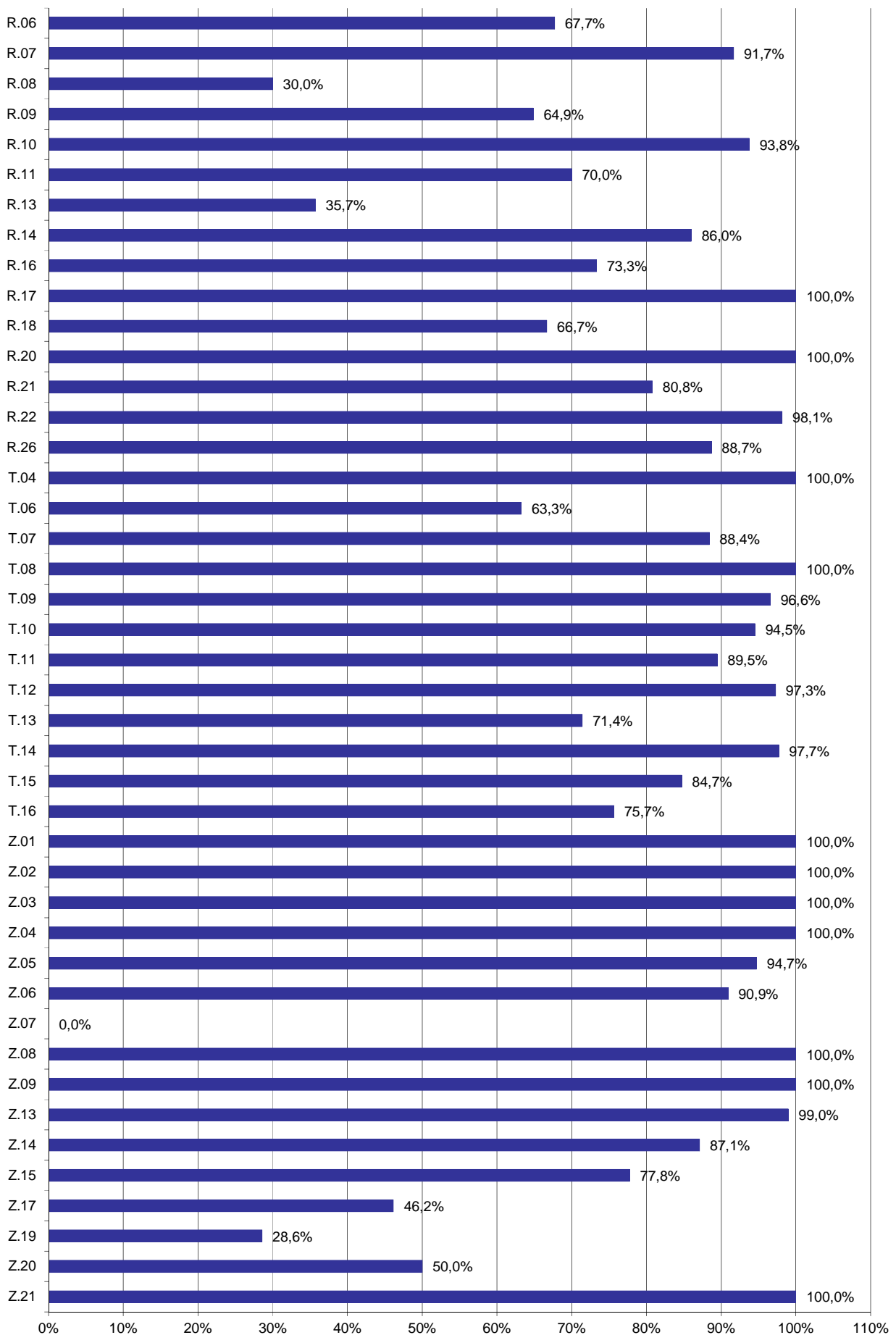
Lp.	Oznaczenie kwalifikacji	Przystąpiło do części pisemnej	Zdało część pisemną		Przystąpiło do części praktycznej	Zdało część praktyczną		Przystąpiło do dwóch części egzaminu	Otrzymało świadectwo kwalifikacyjne (spośród zdających 2 części egzaminu)	
		liczba	liczba	%	liczba	liczba	%	liczba	liczba	%
1.	A.12	29	28	96,55%	28	28	100,00%	28	27	96,43%
2.	A.13	13	13	100,00%	13	13	100,00%	13	13	100,00%
3.	A.18	7	2	28,57%	4	4	100,00%	1	0	0,00%
4.	A.19	49	34	69,39%	30	30	100,00%	28	21	75,00%
5.	A.20	13	13	100,00%	10	10	100,00%	9	9	100,00%
6.	A.22	168	165	98,21%	168	146	86,90%	168	146	86,90%
7.	A.23	317	306	96,53%	316	207	65,51%	316	205	64,87%
8.	A.25	11	9	81,82%	13	13	100,00%	11	9	81,82%
9.	A.26	43	41	95,35%	20	13	65,00%	18	13	72,22%
10.	A.27	60	59	98,33%	60	55	91,67%	60	55	91,67%
11.	A.28	26	24	92,31%	60	19	31,67%	23	6	26,09%
12.	A.29	70	68	97,14%	70	49	70,00%	70	49	70,00%
13.	A.30	17	14	82,35%	110	72	65,45%	15	6	40,00%
14.	A.31	21	17	80,95%	44	7	15,91%	18	2	11,11%
15.	A.32	136	134	98,53%	135	84	62,22%	135	84	62,22%
16.	A.33	7	7	100,00%	10	8	80,00%	5	5	100,00%
17.	A.34	24	20	83,33%	25	10	40,00%	24	9	37,50%
18.	A.35	16	15	93,75%	45	28	62,22%	4	1	25,00%
19.	A.36	676	562	83,14%	679	569	83,80%	642	501	78,04%
20.	A.44	11	0	0,00%	22	1	4,55%	2	0	0,00%
21.	A.45	55	41	74,55%	55	21	38,18%	55	20	36,36%
22.	A.48	2	0	0,00%	7	3	42,86%	2	0	0,00%
23.	A.49	9	5	55,56%	9	0	0,00%	9	0	0,00%
24.	A.50	9	7	77,78%	9	4	44,44%	9	4	44,44%
25.	A.54	30	18	60,00%	29	28	96,55%	27	16	59,26%
26.	A.55	31	30	96,77%	31	31	100,00%	31	30	96,77%
27.	A.56	77	46	59,74%	77	54	70,13%	77	41	53,25%
28.	A.60	49	44	89,80%	48	48	100,00%	48	43	89,58%
29.	A.61	167	139	83,23%	236	103	43,64%	156	71	45,51%
30.	A.62	78	67	85,90%	69	66	95,65%	66	61	92,42%
31.	A.63	12	12	100,00%	13	9	69,23%	12	9	75,00%
32.	A.64	16	16	100,00%	17	8	47,06%	16	8	50,00%
33.	A.65	75	73	97,33%	72	69	95,83%	70	69	98,57%
34.	A.66				3	3	100,00%			
35.	A.68	65	49	75,38%	160	93	58,13%	65	35	53,85%
36.	A.69	15	10	66,67%	21	5	23,81%	15	4	26,67%
37.	A.70				4	2	50,00%			
38.	B.02	10	10	100,00%	9	9	100,00%	9	9	100,00%
39.	B.05	228	216	94,74%	183	171	93,44%	182	167	91,76%
40.	B.06	47	26	55,32%	42	42	100,00%	39	24	61,54%
41.	B.07	11	8	72,73%	1	1	100,00%			
42.	B.08	4	2	50,00%						
43.	B.09	11	6	54,55%	1	1	100,00%	1	1	100,00%
44.	B.16	11	10	90,91%	12	12	100,00%	11	10	90,91%
45.	B.18	366	339	92,62%	361	358	99,17%	355	330	92,96%

Lp.	Oznaczenie kwalifikacji	Przystąpiło do części pisemnej	Zdało część pisemną		Przystąpiło do części praktycznej	Zdało część praktyczną		Przystąpiło do dwóch części egzaminu	Otrzymało świadectwo kwalifikacyjne (spośród zdających 2 części egzaminu)	
		liczba	liczba	%	liczba	liczba	%	liczba	liczba	%
46.	B.21	75	74	98,67%	73	71	97,26%	73	70	95,89%
47.	B.22	4	4	100,00%	4	4	100,00%	4	4	100,00%
48.	B.27	30	30	100,00%	30	23	76,67%	30	23	76,67%
49.	B.30	366	351	95,90%	370	271	73,24%	363	266	73,28%
50.	B.32	5	5	100,00%	8	1	12,50%	5	1	20,00%
51.	B.33	24	22	91,67%	147	83	56,46%	24	6	25,00%
52.	B.34	36	22	61,11%	31	22	70,97%	23	17	73,91%
53.	B.35	74	37	50,00%	47	35	74,47%	34	19	55,88%
54.	B.36	181	165	91,16%	192	132	68,75%	178	125	70,22%
55.	E.03	111	95	85,59%	108	102	94,44%	107	90	84,11%
56.	E.06	14	14	100,00%	9	9	100,00%	7	7	100,00%
57.	E.07	325	197	60,62%	282	267	94,68%	277	173	62,45%
58.	E.08	45	22	48,89%	12	10	83,33%	10	7	70,00%
59.	E.12	150	62	41,33%	108	88	81,48%	61	33	54,10%
60.	E.13	327	190	58,10%	131	101	77,10%	103	62	60,19%
61.	E.14	880	687	78,07%	839	605	72,11%	830	529	63,73%
62.	E.15	40	24	60,00%						
63.	E.16	82	80	97,56%	82	81	98,78%	82	79	96,34%
64.	E.17	6	2	33,33%	5	5	100,00%	5	2	40,00%
65.	E.18	31	28	90,32%	7	7	100,00%	4	4	100,00%
66.	E.19	113	96	84,96%	110	93	84,55%	110	85	77,27%
67.	E.20	196	136	69,39%	197	125	63,45%	196	99	50,51%
68.	E.21	18	10	55,56%	18	18	100,00%	18	10	55,56%
69.	E.22	2	1	50,00%	9	6	66,67%	1	0	0,00%
70.	E.23	17	4	23,53%	17	6	35,29%	17	3	17,65%
71.	E.24	272	245	90,07%	268	266	99,25%	267	240	89,89%
72.	E.25	8	4	50,00%	2	2	100,00%	1	1	100,00%
73.	E.26	14	14	100,00%	14	14	100,00%	14	14	100,00%
74.	M.01	44	34	77,27%	26	25	96,15%	26	22	84,62%
75.	M.02	2	0	0,00%						
76.	M.10	3	3	100,00%	16	13	81,25%	3	2	66,67%
77.	M.11	187	162	86,63%	151	151	100,00%	145	136	93,79%
78.	M.12	212	95	44,81%	21	20	95,24%	20	12	60,00%
79.	M.17	12	8	66,67%	8	8	100,00%	8	5	62,50%
80.	M.18	570	519	91,05%	496	495	99,80%	489	467	95,50%
81.	M.19	27	23	85,19%	21	21	100,00%	20	20	100,00%
82.	M.20	43	27	62,79%	23	23	100,00%	23	22	95,65%
83.	M.31	52	38	73,08%	51	46	90,20%	51	36	70,59%
84.	M.35	31	21	67,74%	36	25	69,44%	30	16	53,33%
85.	M.36	9	7	77,78%	9	4	44,44%	9	3	33,33%
86.	M.39	160	87	54,38%	172	154	89,53%	155	79	50,97%
87.	M.41	15	7	46,67%	15	12	80,00%	15	6	40,00%
88.	M.42	579	572	98,79%	580	425	73,28%	574	421	73,34%
89.	M.43	207	165	79,71%	207	130	62,80%	207	120	57,97%
90.	M.44	303	247	81,52%	306	155	50,65%	301	150	49,83%
91.	R.03	181	134	74,03%	139	139	100,00%	132	111	84,09%
92.	R.05	9	6	66,67%	7	7	100,00%	7	5	71,43%
93.	R.06	96	65	67,71%	96	50	52,08%	96	42	43,75%
94.	R.07	12	11	91,67%	12	6	50,00%	12	6	50,00%
95.	R.08	10	3	30,00%	10	0	0,00%	10	0	0,00%
96.	R.09	37	24	64,86%	51	32	62,75%	35	16	45,71%
97.	R.10	16	15	93,75%	16	16	100,00%	16	15	93,75%
98.	R.11	20	14	70,00%	20	18	90,00%	20	14	70,00%

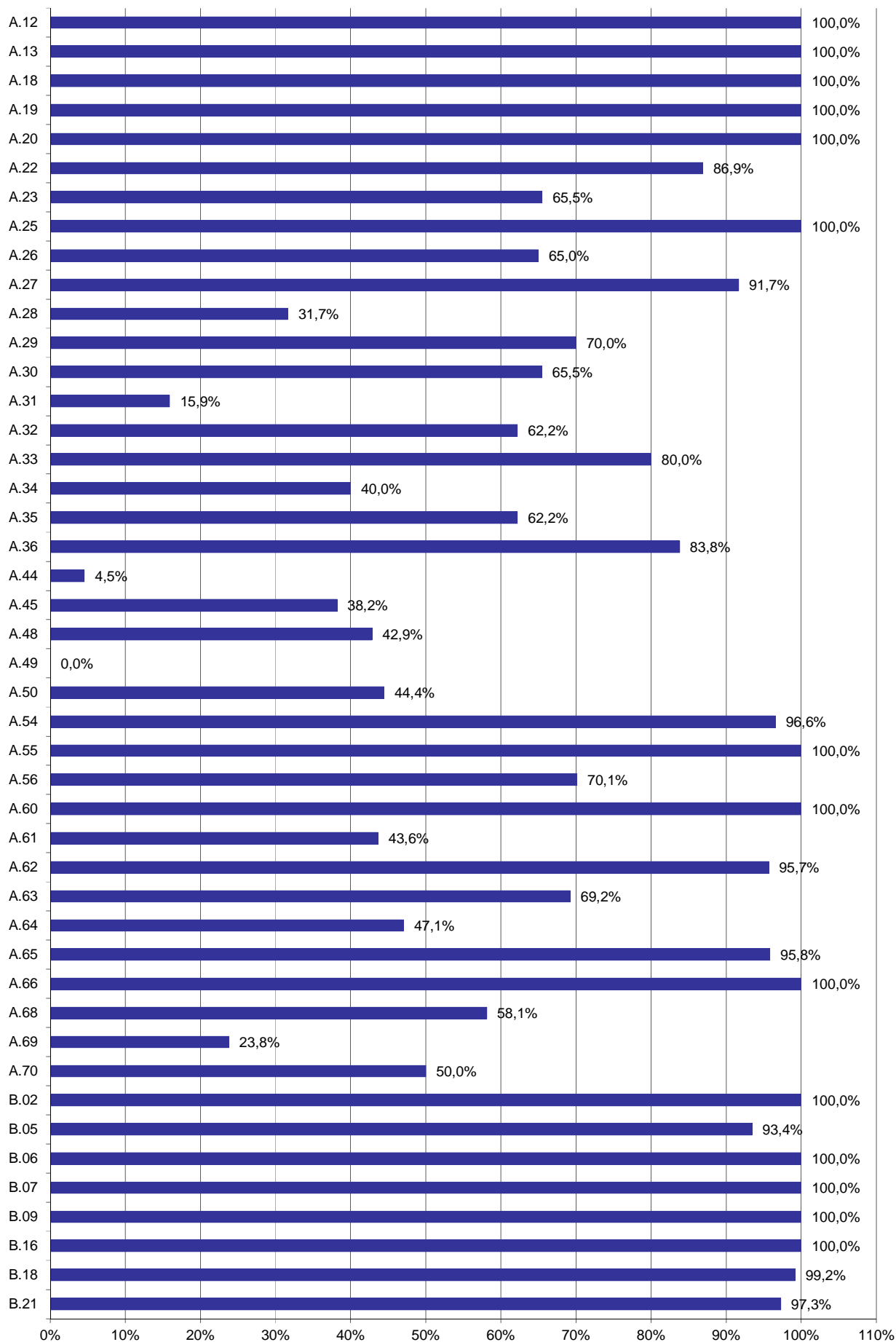
Lp.	Oznaczenie kwalifikacji	Przystąpiło do części pisemnej	Zdało część pisemną		Przystąpiło do części praktycznej	Zdało część praktyczną		Przystąpiło do dwóch części egzaminu	Otrzymało świadectwo kwalifikacyjne (spośród zdających 2 części egzaminu)	
		liczba	liczba	%	liczba	liczba	%	liczba	liczba	%
99.	R.13	14	5	35,71%	57	44	77,19%	10	3	30,00%
100.	R.14	50	43	86,00%	50	48	96,00%	50	43	86,00%
101.	R.16	60	44	73,33%	60	18	30,00%	60	17	28,33%
102.	R.17	23	23	100,00%	23	19	82,61%	23	19	82,61%
103.	R.18	15	10	66,67%	15	2	13,33%	15	2	13,33%
104.	R.19				2	1	50,00%			
105.	R.20	13	13	100,00%	13	13	100,00%	13	13	100,00%
106.	R.21	26	21	80,77%	15	14	93,33%	15	12	80,00%
107.	R.22	108	106	98,15%	108	88	81,48%	108	87	80,56%
108.	R.26	106	94	88,68%	88	88	100,00%	86	80	93,02%
109.	T.04	23	23	100,00%	24	24	100,00%	23	23	100,00%
110.	T.06	381	241	63,25%	189	187	98,94%	184	150	81,52%
111.	T.07	95	84	88,42%	148	42	28,38%	90	23	25,56%
112.	T.08	9	9	100,00%	21	15	71,43%	9	7	77,78%
113.	T.09	29	28	96,55%	24	22	91,67%	22	21	95,45%
114.	T.10	91	86	94,51%	91	24	26,37%	91	24	26,37%
115.	T.11	19	17	89,47%	74	37	50,00%	16	5	31,25%
116.	T.12	365	355	97,26%	366	337	92,08%	365	329	90,14%
117.	T.13	7	5	71,43%	37	29	78,38%	7	2	28,57%
118.	T.14	88	86	97,73%	88	74	84,09%	88	73	82,95%
119.	T.15	805	682	84,72%	802	347	43,27%	802	340	42,39%
120.	T.16	37	28	75,68%	37	24	64,86%	37	20	54,05%
121.	Z.01	21	21	100,00%	16	15	93,75%	14	14	100,00%
122.	Z.02	4	4	100,00%						
123.	Z.03	9	9	100,00%	37	14	37,84%	8	2	25,00%
124.	Z.04	109	109	100,00%	108	106	98,15%	107	105	98,13%
125.	Z.05	38	36	94,74%	37	32	86,49%	35	30	85,71%
126.	Z.06	11	10	90,91%	12	9	75,00%	11	9	81,82%
127.	Z.07	1	0	0,00%	1	0	0,00%	1	0	0,00%
128.	Z.08	13	13	100,00%	17	16	94,12%	13	13	100,00%
129.	Z.09	1	1	100,00%						
130.	Z.11				2	2	100,00%			
131.	Z.13	385	381	98,96%	460	301	65,43%	376	256	68,09%
132.	Z.14	31	27	87,10%	23	23	100,00%	23	23	100,00%
133.	Z.15	18	14	77,78%	8	8	100,00%	8	8	100,00%
134.	Z.17	26	12	46,15%	22	22	100,00%	22	10	45,45%
135.	Z.18				1	1	100,00%			
136.	Z.19	7	2	28,57%	8	8	100,00%	1	1	100,00%
137.	Z.20	2	1	50,00%	2	2	100,00%			
138.	Z.21	38	38	100,00%	37	36	97,30%	37	36	97,30%
Łącznie:		12453	10294	82,66%	12063	9021	74,78%	10863	7608	70,04%

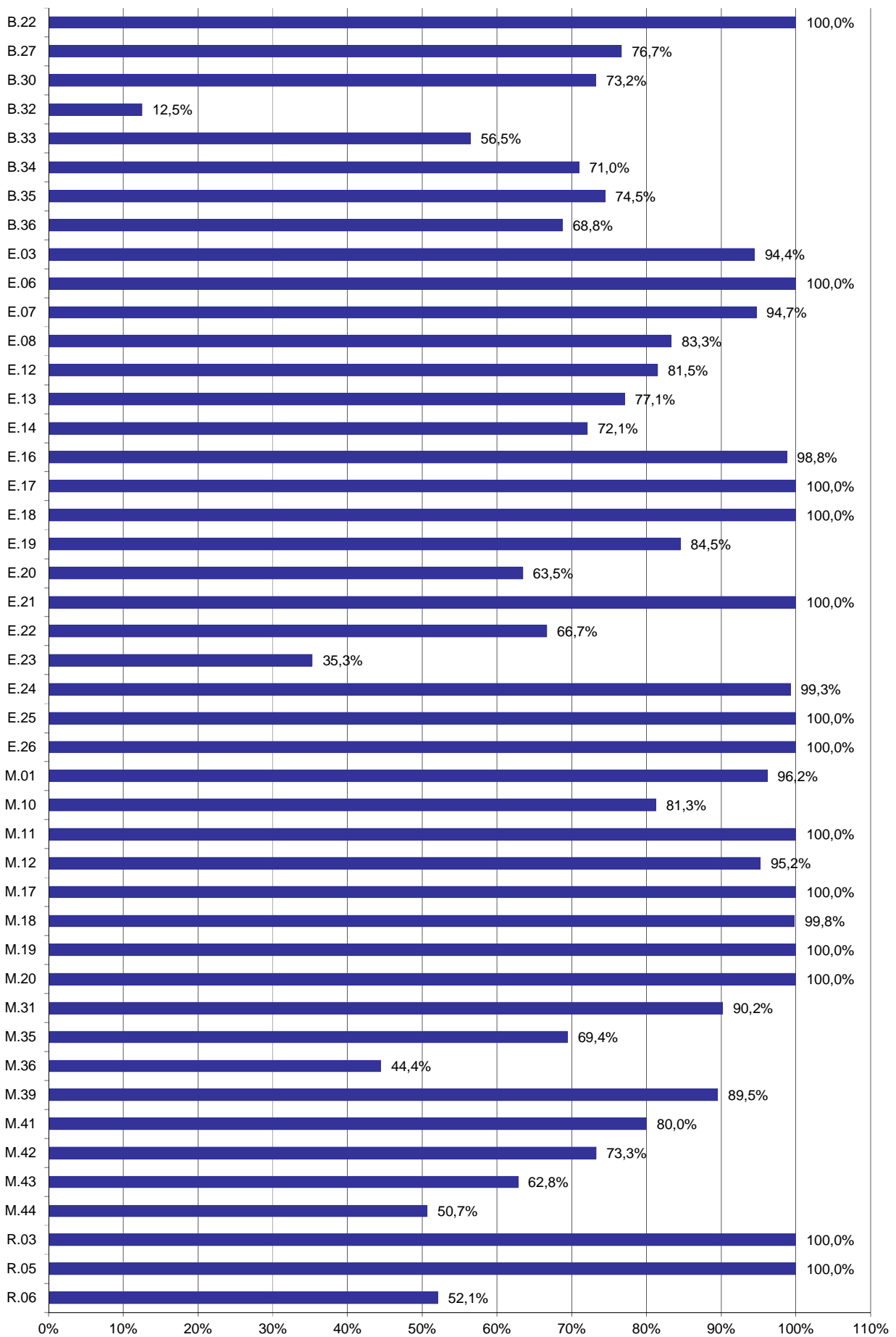


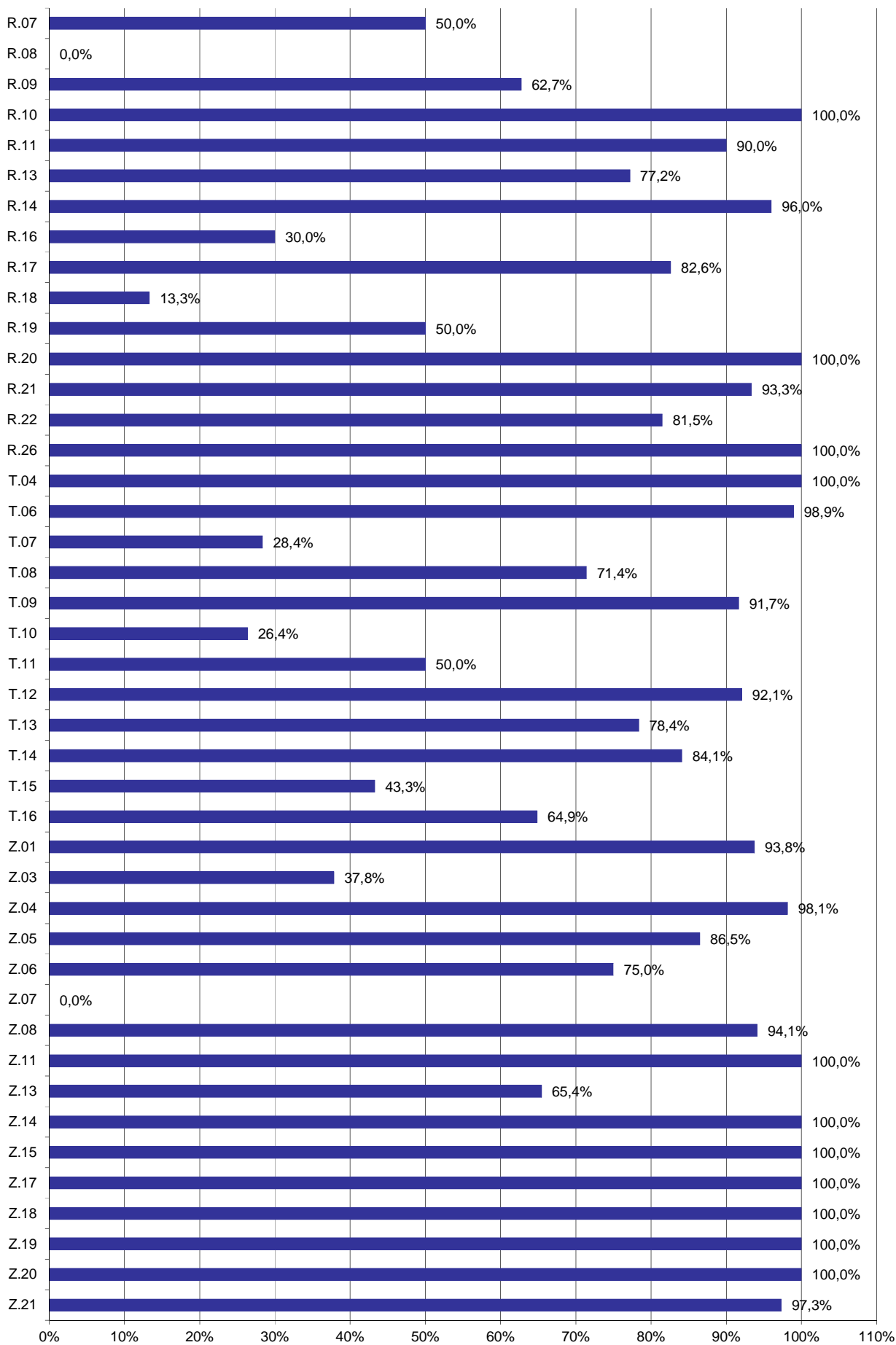




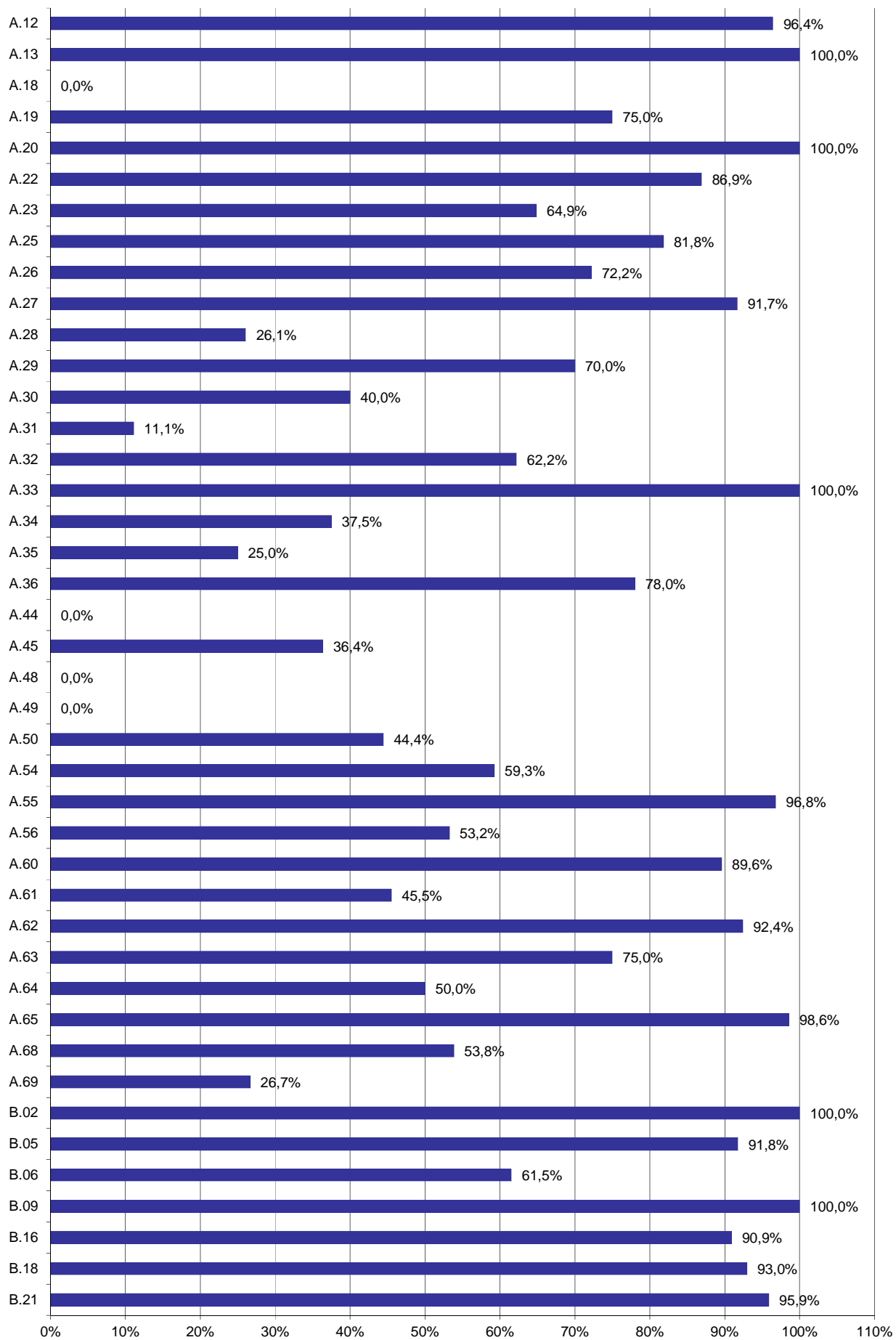
Wykres 1. Procent absolwentów, którzy zdali część pisemną egzaminu w poszczególnych kwalifikacjach

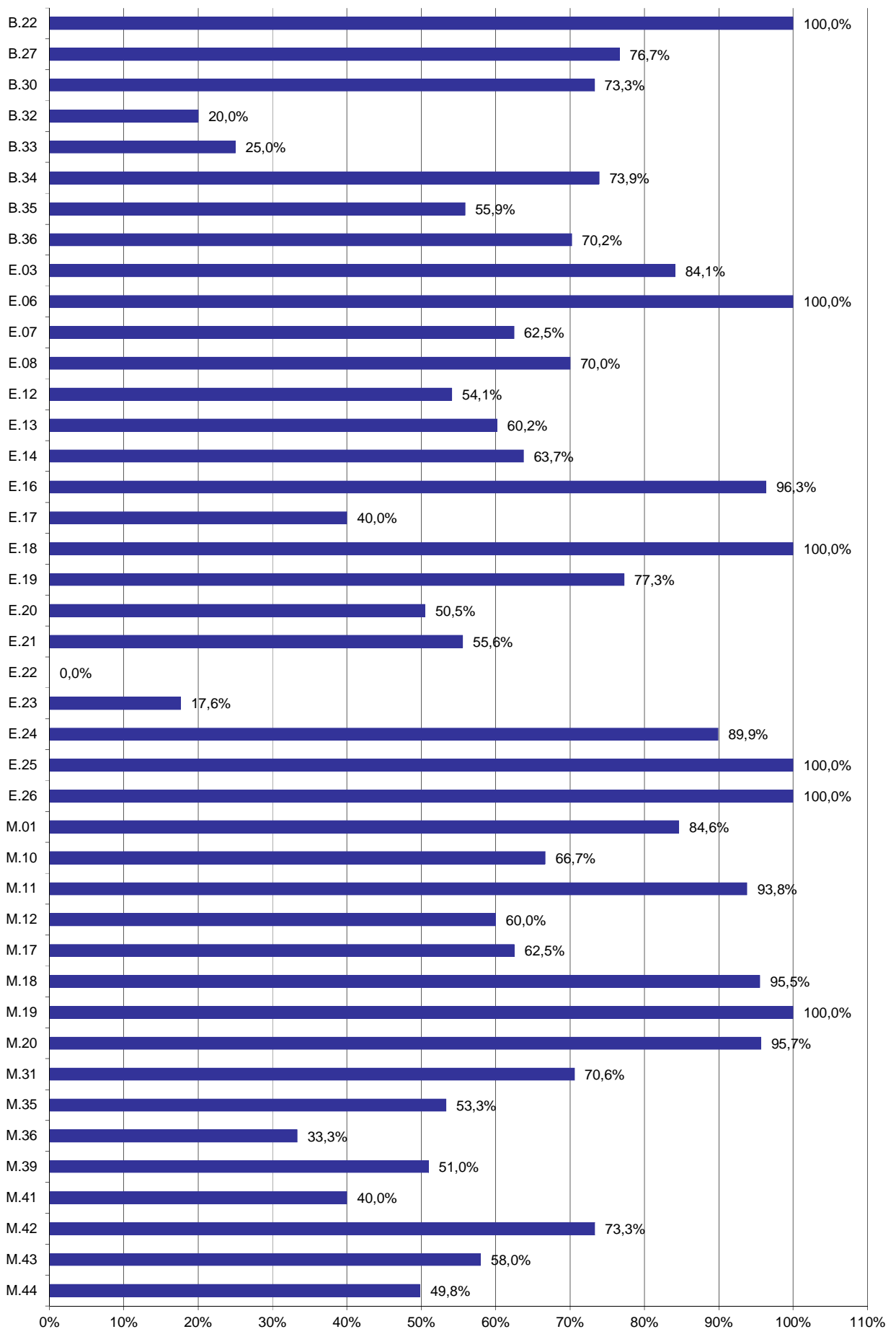


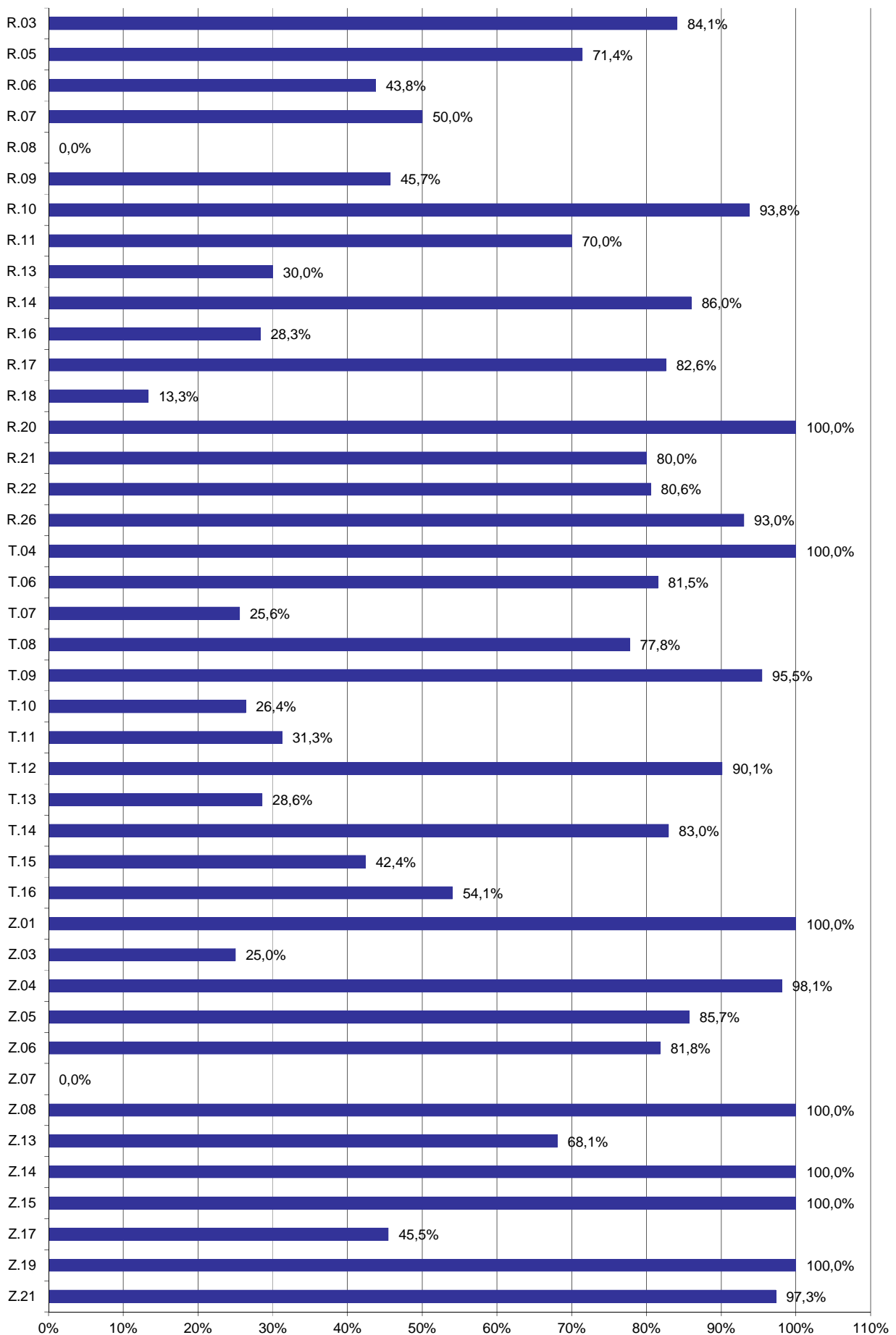




Wykres 2. Procent absolwentów, którzy zdali część praktyczną egzaminu w poszczególnych kwalifikacjach







Wykres 3. Procent absolwentów, którzy zdali część pisemną i praktyczną egzaminu w poszczególnych kwalifikacjach

Tabela 5. Zdawalność egzaminu z podziałem na eksternów, absolwentów KKZ, uczniów i absolwentów szkół w poszczególnych kwalifikacjach wyrażona w %

Lp.	Oznaczenie kwalifikacji	Zdawalność ekstern			Zdawalność kursant			Zdawalność uczniów			Zdawalność absolwent		
		Część pisemna	Część prakt.	Cały egzamin	Część pisemna	Część prakt.	Cały egzamin	Część pisemna	Część prakt.	Cały egzamin	Część pisemna	Część prakt.	Cały egzamin
1.	A.12				100,00%	100,00%	100,00%	95,45%	100,00%	95,45%			
2.	A.13							100,00%	100,00%	100,00%			
3.	A.18							20,00%			50,00%	100,00%	0,00%
4.	A.19				75,00%	100,00%	75,00%	70,73%	100,00%	75,00%	50,00%		
5.	A.20				100,00%	100,00%	100,00%	100,00%	100,00%	100,00%			
6.	A.22							98,21%	86,90%	86,90%			
7.	A.23							96,53%	65,51%	64,87%			
8.	A.25							81,82%	100,00%	81,82%			
9.	A.26							95,35%	65,00%	72,22%			
10.	A.27							98,33%	91,67%	91,67%			
11.	A.28				100,00%	60,00%	60,00%	87,50%	26,00%	0,00%			
12.	A.29							97,14%	70,00%	70,00%			
13.	A.30					100,00%		82,35%	65,14%	40,00%			
14.	A.31				100,00%	50,00%	100,00%	80,00%	14,29%	5,88%			
15.	A.32				100,00%	0,00%	0,00%	98,52%	62,69%	62,69%			
16.	A.33							100,00%	88,89%	100,00%		0,00%	
17.	A.34							82,61%	39,13%	39,13%	100,00%	50,00%	0,00%
18.	A.35				100,00%	100,00%		93,33%	61,36%	25,00%			
19.	A.36							83,71%	84,46%	78,16%	28,57%	56,25%	0,00%
20.	A.44							0,00%	4,55%	0,00%			
21.	A.45							74,55%	38,18%	36,36%			
22.	A.48							0,00%	42,86%	0,00%			
23.	A.49							55,56%	0,00%	0,00%			
24.	A.50							77,78%	44,44%	44,44%			
25.	A.54							60,00%	96,55%	59,26%			
26.	A.55							96,77%	100,00%	96,77%			
27.	A.56							59,74%	70,13%	53,25%			
28.	A.60							89,80%	100,00%	89,58%			
29.	A.61							84,15%	43,68%	46,10%	33,33%	43,48%	0,00%
30.	A.62							93,85%	98,46%	93,75%	46,15%	50,00%	50,00%
31.	A.63							100,00%	75,00%	75,00%		0,00%	
32.	A.64							100,00%	50,00%	50,00%		0,00%	
33.	A.65							98,63%	98,57%	98,57%	50,00%	0,00%	
34.	A.66											100,00%	
35.	A.68							79,25%	65,45%	58,49%	58,33%	54,29%	33,33%
36.	A.69							71,43%	28,57%	28,57%	0,00%	14,29%	0,00%
37.	A.70											50,00%	
38.	B.02							100,00%	100,00%	100,00%			
39.	B.05							94,69%	93,44%	91,76%	100,00%		
40.	B.06							55,32%	100,00%	61,54%			
41.	B.07										72,73%	100,00%	
42.	B.08							50,00%					
43.	B.09							71,43%	100,00%	100,00%	25,00%		
44.	B.16							90,91%	100,00%	90,91%			
45.	B.18							92,86%	99,17%	92,96%	50,00%		
46.	B.21							98,67%	97,26%	95,89%			
47.	B.22							100,00%	100,00%	100,00%			
48.	B.27							100,00%	76,67%	76,67%			
49.	B.30				0,00%	0,00%	0,00%	96,16%	74,18%	73,48%		20,00%	
50.	B.32							100,00%	20,00%	20,00%		0,00%	
51.	B.33							91,67%	56,46%	25,00%			

Lp.	Oznaczenie kwalifikacji	Zdawalność ekstern			Zdawalność kursant			Zdawalność uczniów			Zdawalność absolwent		
		Część pisemna	Część prakt.	Cały egzamin	Część pisemna	Część prakt.	Cały egzamin	Część pisemna	Część prakt.	Cały egzamin	Część pisemna	Część prakt.	Cały egzamin
52.	B.34							61,11%	70,00%	73,91%		100,00%	
53.	B.35							50,68%	71,79%	55,88%	0,00%	87,50%	
54.	B.36							91,11%	72,32%	70,06%	100,00%	26,67%	100,00%
55.	E.03							85,59%	94,44%	84,11%			
56.	E.06							100,00%	100,00%	100,00%			
57.	E.07				33,33%	66,67%		62,58%	94,96%	62,45%	16,67%	100,00%	
58.	E.08				80,00%	100,00%	77,78%	39,39%	33,33%	0,00%	50,00%		
59.	E.12	100,00%			100,00%	100,00%	100,00%	39,57%	80,58%	51,72%	55,56%	100,00%	100,00%
60.	E.13	100,00%	100,00%	100,00%				58,58%	77,17%	59,41%	43,75%	66,67%	100,00%
61.	E.14				100,00%	100,00%	100,00%	78,96%	72,24%	64,03%	15,38%	58,33%	0,00%
62.	E.15							60,00%					
63.	E.16							97,56%	98,78%	96,34%			
64.	E.17							33,33%	100,00%	40,00%			
65.	E.18							90,32%	100,00%	100,00%			
66.	E.19							84,96%	84,55%	77,27%			
67.	E.20							69,39%	63,45%	50,51%			
68.	E.21							55,56%	100,00%	55,56%			
69.	E.22							50,00%	66,67%	0,00%			
70.	E.23							23,53%	35,29%	17,65%			
71.	E.24				100,00%	100,00%	100,00%	89,11%	99,19%	89,02%			
72.	E.25							50,00%	100,00%	100,00%			
73.	E.26							100,00%	100,00%	100,00%			
74.	M.01							77,27%	96,15%	84,62%			
75.	M.02							0,00%					
76.	M.10							100,00%	86,67%	66,67%		0,00%	
77.	M.11	62,50%	100,00%	100,00%	93,55%	100,00%	93,71%	50,00%			50,00%		
78.	M.12				0,00%			45,13%	95,24%	60,00%	43,75%		
79.	M.17	100,00%	100,00%	100,00%	50,00%	100,00%	50,00%	100,00%	100,00%	100,00%	75,00%		
80.	M.18							92,05%	99,80%	95,50%	72,41%	100,00%	
81.	M.19		100,00%		100,00%	100,00%	100,00%	0,00%			0,00%		
82.	M.20				88,00%	100,00%	95,65%	27,78%					
83.	M.31							73,08%	90,20%	70,59%			
84.	M.35				70,83%	75,00%	62,50%	57,14%	58,33%	16,67%			
85.	M.36							77,78%	44,44%	33,33%			
86.	M.39				51,22%	86,17%	45,45%	57,69%	93,59%	56,41%			
87.	M.41							46,67%	80,00%	40,00%			
88.	M.42				100,00%	83,33%	87,50%	98,77%	73,27%	73,10%	100,00%	33,33%	100,00%
89.	M.43							79,71%	62,80%	57,97%			
90.	M.44				95,00%	72,00%	85,00%	80,57%	48,75%	47,33%			
91.	R.03	100,00%	100,00%	100,00%	79,45%	100,00%	84,50%	48,39%	100,00%	50,00%	66,67%		
92.	R.05				66,67%	100,00%	66,67%	66,67%	100,00%	100,00%			
93.	R.06				100,00%	100,00%	100,00%	67,37%	51,58%	43,16%			
94.	R.07							91,67%	50,00%	50,00%			
95.	R.08							30,00%	0,00%	0,00%			
96.	R.09							64,86%	62,00%	45,71%		100,00%	
97.	R.10							93,75%	100,00%	93,75%			
98.	R.11							70,00%	90,00%	70,00%			
99.	R.13							35,71%	77,19%	30,00%			
100.	R.14							86,00%	96,00%	86,00%			
101.	R.16				100,00%	100,00%	100,00%	72,41%	27,59%	25,86%			
102.	R.17							100,00%	82,61%	82,61%			
103.	R.18							66,67%	13,33%	13,33%			
104.	R.19								50,00%				
105.	R.20							100,00%	100,00%	100,00%			

Lp.	Oznaczenie kwalifikacji	Zdawalność ekstern			Zdawalność kursant			Zdawalność uczniów			Zdawalność absolwent		
		Część pisemna	Część prakt.	Cały egzamin	Część pisemna	Część prakt.	Cały egzamin	Część pisemna	Część prakt.	Cały egzamin	Część pisemna	Część prakt.	Cały egzamin
106.	R.21							80,77%	93,33%	80,00%			
107.	R.22							98,15%	81,48%	80,56%			
108.	R.26				100,00%	100,00%	100,00%	92,59%	100,00%	93,51%	66,67%	100,00%	50,00%
109.	T.04					100,00%		100,00%	100,00%	100,00%			
110.	T.06				75,00%	100,00%	75,00%	70,23%	98,88%	81,82%	33,78%	100,00%	
111.	T.07				83,33%	16,67%	16,67%	89,04%	28,04%	27,94%	100,00%	39,13%	25,00%
112.	T.08							100,00%	100,00%	100,00%	100,00%	64,71%	60,00%
113.	T.09							96,55%	91,67%	95,45%			
114.	T.10							94,51%	26,37%	26,37%			
115.	T.11				100,00%	0,00%	0,00%	88,89%	50,68%	33,33%			
116.	T.12							97,26%	92,08%	90,14%			
117.	T.13							71,43%	78,38%	28,57%			
118.	T.14							97,73%	84,09%	82,95%			
119.	T.15							84,72%	43,27%	42,39%			
120.	T.16							75,68%	64,86%	54,05%			
121.	Z.01							100,00%	100,00%	100,00%	100,00%	0,00%	
122.	Z.02										100,00%		
123.	Z.03				100,00%			100,00%	33,33%	33,33%	100,00%	38,71%	0,00%
124.	Z.04				100,00%	100,00%	100,00%	100,00%	97,75%	97,75%		100,00%	
125.	Z.05							100,00%	85,71%	85,71%	33,33%	100,00%	
126.	Z.06							90,91%	81,82%	81,82%		0,00%	
127.	Z.07										0,00%	0,00%	0,00%
128.	Z.08							100,00%	100,00%	100,00%	100,00%	83,33%	100,00%
129.	Z.09										100,00%		
130.	Z.11											100,00%	
131.	Z.13							98,94%	68,17%	68,55%	100,00%	53,01%	25,00%
132.	Z.14							100,00%	100,00%	100,00%	50,00%		
133.	Z.15							100,00%	100,00%	100,00%	60,00%		
134.	Z.17							45,45%	100,00%	45,45%	50,00%		
135.	Z.18											100,00%	
136.	Z.19										28,57%	100,00%	100,00%
137.	Z.20										50,00%	100,00%	
138.	Z.21							100,00%	97,30%	97,30%	100,00%		
Łącznie:		76,92%	100,00%	100,00%	82,72%	91,60%	79,62%	83,58%	74,69%	69,65%	51,48%	53,06%	37,25%

WYNIKI ZDAJĄCYCH W ROZBICIU NA TYPY DEKLARACJI

Tabela 6. Wyniki egzaminu z kwalifikacji – uczniowie szkół

Lp.	Oznaczenie kwalifikacji	Przystąpiło do części pisemnej	Zdało część pisemną		Przystąpiło do części praktycznej	Zdało część praktyczną		Przystąpiło do dwóch części egzaminu	Otrzymało świadectwo kwalifikacyjne (spośród zdających 2 części egzaminu)	
		liczba	liczba	%	liczba	liczba	%	liczba	liczba	%
1.	A.12	22	21	95,45%	22	22	100,00%	22	21	95,45%
2.	A.13	13	13	100,00%	13	13	100,00%	13	13	100,00%
3.	A.18	5	1	20,00%						
4.	A.19	41	29	70,73%	26	26	100,00%	24	18	75,00%
5.	A.20	5	5	100,00%	3	3	100,00%	2	2	100,00%
6.	A.22	168	165	98,21%	168	146	86,90%	168	146	86,90%
7.	A.23	317	306	96,53%	316	207	65,51%	316	205	64,87%
8.	A.25	11	9	81,82%	13	13	100,00%	11	9	81,82%
9.	A.26	43	41	95,35%	20	13	65,00%	18	13	72,22%
10.	A.27	60	59	98,33%	60	55	91,67%	60	55	91,67%
11.	A.28	16	14	87,50%	50	13	26,00%	13	0	0,00%
12.	A.29	70	68	97,14%	70	49	70,00%	70	49	70,00%
13.	A.30	17	14	82,35%	109	71	65,14%	15	6	40,00%
14.	A.31	20	16	80,00%	42	6	14,29%	17	1	5,88%
15.	A.32	135	133	98,52%	134	84	62,69%	134	84	62,69%
16.	A.33	7	7	100,00%	9	8	88,89%	5	5	100,00%
17.	A.34	23	19	82,61%	23	9	39,13%	23	9	39,13%
18.	A.35	15	14	93,33%	44	27	61,36%	4	1	25,00%
19.	A.36	669	560	83,71%	663	560	84,46%	641	501	78,16%
20.	A.44	11	0	0,00%	22	1	4,55%	2	0	0,00%
21.	A.45	55	41	74,55%	55	21	38,18%	55	20	36,36%
22.	A.48	2	0	0,00%	7	3	42,86%	2	0	0,00%
23.	A.49	9	5	55,56%	9	0	0,00%	9	0	0,00%
24.	A.50	9	7	77,78%	9	4	44,44%	9	4	44,44%
25.	A.54	30	18	60,00%	29	28	96,55%	27	16	59,26%
26.	A.55	31	30	96,77%	31	31	100,00%	31	30	96,77%
27.	A.56	77	46	59,74%	77	54	70,13%	77	41	53,25%
28.	A.60	49	44	89,80%	48	48	100,00%	48	43	89,58%
29.	A.61	164	138	84,15%	190	83	43,68%	154	71	46,10%
30.	A.62	65	61	93,85%	65	64	98,46%	64	60	93,75%
31.	A.63	12	12	100,00%	12	9	75,00%	12	9	75,00%
32.	A.64	16	16	100,00%	16	8	50,00%	16	8	50,00%
33.	A.65	73	72	98,63%	70	69	98,57%	70	69	98,57%
34.	A.68	53	42	79,25%	55	36	65,45%	53	31	58,49%
35.	A.69	14	10	71,43%	14	4	28,57%	14	4	28,57%
36.	B.02	10	10	100,00%	9	9	100,00%	9	9	100,00%
37.	B.05	226	214	94,69%	183	171	93,44%	182	167	91,76%
38.	B.06	47	26	55,32%	42	42	100,00%	39	24	61,54%
39.	B.08	4	2	50,00%						
40.	B.09	7	5	71,43%	1	1	100,00%	1	1	100,00%
41.	B.16	11	10	90,91%	12	12	100,00%	11	10	90,91%
42.	B.18	364	338	92,86%	361	358	99,17%	355	330	92,96%
43.	B.21	75	74	98,67%	73	71	97,26%	73	70	95,89%
44.	B.22	4	4	100,00%	4	4	100,00%	4	4	100,00%
45.	B.27	30	30	100,00%	30	23	76,67%	30	23	76,67%
46.	B.30	365	351	96,16%	364	270	74,18%	362	266	73,48%
47.	B.32	5	5	100,00%	5	1	20,00%	5	1	20,00%
48.	B.33	24	22	91,67%	147	83	56,46%	24	6	25,00%
49.	B.34	36	22	61,11%	30	21	70,00%	23	17	73,91%

Lp.	Oznaczenie kwalifikacji	Przystąpiło do części pisemnej	Zdało część pisemną		Przystąpiło do części praktycznej	Zdało część praktyczną		Przystąpiło do dwóch części egzaminu	Otrzymało świadectwo kwalifikacyjne (spośród zdających 2 części egzaminu)	
		liczba	liczba	%	liczba	liczba	%	liczba	liczba	%
50.	B.35	73	37	50,68%	39	28	71,79%	34	19	55,88%
51.	B.36	180	164	91,11%	177	128	72,32%	177	124	70,06%
52.	E.03	111	95	85,59%	108	102	94,44%	107	90	84,11%
53.	E.06	14	14	100,00%	9	9	100,00%	7	7	100,00%
54.	E.07	310	194	62,58%	278	264	94,96%	277	173	62,45%
55.	E.08	33	13	39,39%	3	1	33,33%	1	0	0,00%
56.	E.12	139	55	39,57%	103	83	80,58%	58	30	51,72%
57.	E.13	309	181	58,58%	127	98	77,17%	101	60	59,41%
58.	E.14	865	683	78,96%	825	596	72,24%	823	527	64,03%
59.	E.15	40	24	60,00%						
60.	E.16	82	80	97,56%	82	81	98,78%	82	79	96,34%
61.	E.17	6	2	33,33%	5	5	100,00%	5	2	40,00%
62.	E.18	31	28	90,32%	7	7	100,00%	4	4	100,00%
63.	E.19	113	96	84,96%	110	93	84,55%	110	85	77,27%
64.	E.20	196	136	69,39%	197	125	63,45%	196	99	50,51%
65.	E.21	18	10	55,56%	18	18	100,00%	18	10	55,56%
66.	E.22	2	1	50,00%	9	6	66,67%	1	0	0,00%
67.	E.23	17	4	23,53%	17	6	35,29%	17	3	17,65%
68.	E.24	248	221	89,11%	247	245	99,19%	246	219	89,02%
69.	E.25	8	4	50,00%	2	2	100,00%	1	1	100,00%
70.	E.26	14	14	100,00%	14	14	100,00%	14	14	100,00%
71.	M.01	44	34	77,27%	26	25	96,15%	26	22	84,62%
72.	M.02	2	0	0,00%						
73.	M.10	3	3	100,00%	15	13	86,67%	3	2	66,67%
74.	M.11	20	10	50,00%						
75.	M.12	195	88	45,13%	21	20	95,24%	20	12	60,00%
76.	M.17	1	1	100,00%	1	1	100,00%	1	1	100,00%
77.	M.18	541	498	92,05%	492	491	99,80%	489	467	95,50%
78.	M.19	2	0	0,00%						
79.	M.20	18	5	27,78%						
80.	M.31	52	38	73,08%	51	46	90,20%	51	36	70,59%
81.	M.35	7	4	57,14%	12	7	58,33%	6	1	16,67%
82.	M.36	9	7	77,78%	9	4	44,44%	9	3	33,33%
83.	M.39	78	45	57,69%	78	73	93,59%	78	44	56,41%
84.	M.41	15	7	46,67%	15	12	80,00%	15	6	40,00%
85.	M.42	569	562	98,77%	565	414	73,27%	565	413	73,10%
86.	M.43	207	165	79,71%	207	130	62,80%	207	120	57,97%
87.	M.44	283	228	80,57%	281	137	48,75%	281	133	47,33%
88.	R.03	31	15	48,39%	4	4	100,00%	2	1	50,00%
89.	R.05	3	2	66,67%	1	1	100,00%	1	1	100,00%
90.	R.06	95	64	67,37%	95	49	51,58%	95	41	43,16%
91.	R.07	12	11	91,67%	12	6	50,00%	12	6	50,00%
92.	R.08	10	3	30,00%	10	0	0,00%	10	0	0,00%
93.	R.09	37	24	64,86%	50	31	62,00%	35	16	45,71%
94.	R.10	16	15	93,75%	16	16	100,00%	16	15	93,75%
95.	R.11	20	14	70,00%	20	18	90,00%	20	14	70,00%
96.	R.13	14	5	35,71%	57	44	77,19%	10	3	30,00%
97.	R.14	50	43	86,00%	50	48	96,00%	50	43	86,00%
98.	R.16	58	42	72,41%	58	16	27,59%	58	15	25,86%
99.	R.17	23	23	100,00%	23	19	82,61%	23	19	82,61%
100.	R.18	15	10	66,67%	15	2	13,33%	15	2	13,33%
101.	R.19				2	1	50,00%			
102.	R.20	13	13	100,00%	13	13	100,00%	13	13	100,00%

Lp.	Oznaczenie kwalifikacji	Przystąpiło do części pisemnej	Zdało część pisemną		Przystąpiło do części praktycznej	Zdało część praktyczną		Przystąpiło do dwóch części egzaminu	Otrzymało świadectwo kwalifikacyjne (spośród zdających 2 części egzaminu)	
			liczba	liczba		%	liczba		liczba	%
103.	R.21	26	21	80,77%	15	14	93,33%	15	12	80,00%
104.	R.22	108	106	98,15%	108	88	81,48%	108	87	80,56%
105.	R.26	81	75	92,59%	79	79	100,00%	77	72	93,51%
106.	T.04	23	23	100,00%	23	23	100,00%	23	23	100,00%
107.	T.06	299	210	70,23%	178	176	98,88%	176	144	81,82%
108.	T.07	73	65	89,04%	107	30	28,04%	68	19	27,94%
109.	T.08	4	4	100,00%	4	4	100,00%	4	4	100,00%
110.	T.09	29	28	96,55%	24	22	91,67%	22	21	95,45%
111.	T.10	91	86	94,51%	91	24	26,37%	91	24	26,37%
112.	T.11	18	16	88,89%	73	37	50,68%	15	5	33,33%
113.	T.12	365	355	97,26%	366	337	92,08%	365	329	90,14%
114.	T.13	7	5	71,43%	37	29	78,38%	7	2	28,57%
115.	T.14	88	86	97,73%	88	74	84,09%	88	73	82,95%
116.	T.15	805	682	84,72%	802	347	43,27%	802	340	42,39%
117.	T.16	37	28	75,68%	37	24	64,86%	37	20	54,05%
118.	Z.01	14	14	100,00%	15	15	100,00%	14	14	100,00%
119.	Z.03	6	6	100,00%	6	2	33,33%	6	2	33,33%
120.	Z.04	91	91	100,00%	89	87	97,75%	89	87	97,75%
121.	Z.05	35	35	100,00%	35	30	85,71%	35	30	85,71%
122.	Z.06	11	10	90,91%	11	9	81,82%	11	9	81,82%
123.	Z.08	11	11	100,00%	11	11	100,00%	11	11	100,00%
124.	Z.13	378	374	98,94%	377	257	68,17%	372	255	68,55%
125.	Z.14	23	23	100,00%	23	23	100,00%	23	23	100,00%
126.	Z.15	8	8	100,00%	8	8	100,00%	8	8	100,00%
127.	Z.17	22	10	45,45%	22	22	100,00%	22	10	45,45%
128.	Z.21	37	37	100,00%	37	36	97,30%	37	36	97,30%
Łącznie:		11477	9593	83,58%	10997	8214	74,69%	10233	7127	69,65%

Tabela 7. Wyniki egzaminu z kwalifikacji – absolwenci szkół

Lp.	Oznaczenie kwalifikacji	Przystąpiło do części pisemnej	Zdało część pisemną		Przystąpiło do części praktycznej	Zdało część praktyczną		Przystąpiło do dwóch części egzaminu	Otrzymało świadectwo kwalifikacyjne (spośród zdających 2 części egzaminu)	
			liczba	liczba		%	liczba		liczba	%
1.	A.18	2	1	50,00%	4	4	100,00%	1	0	0,00%
2.	A.19	4	2	50,00%						
3.	A.33				1	0	0,00%			
4.	A.34	1	1	100,00%	2	1	50,00%	1	0	0,00%
5.	A.36	7	2	28,57%	16	9	56,25%	1	0	0,00%
6.	A.61	3	1	33,33%	46	20	43,48%	2	0	0,00%
7.	A.62	13	6	46,15%	4	2	50,00%	2	1	50,00%
8.	A.63				1	0	0,00%			
9.	A.64				1	0	0,00%			
10.	A.65	2	1	50,00%	2	0	0,00%			
11.	A.66				3	3	100,00%			
12.	A.68	12	7	58,33%	105	57	54,29%	12	4	33,33%
13.	A.69	1	0	0,00%	7	1	14,29%	1	0	0,00%
14.	A.70				4	2	50,00%			
15.	B.05	2	2	100,00%						
16.	B.07	11	8	72,73%	1	1	100,00%			
17.	B.09	4	1	25,00%						
18.	B.18	2	1	50,00%						
19.	B.30				5	1	20,00%			

Lp.	Oznaczenie kwalifikacji	Przystąpiło do części pisemnej	Zdało część pisemną		Przystąpiło do części praktycznej	Zdało część praktyczną		Przystąpiło do dwóch części egzaminu	Otrzymało świadectwo kwalifikacyjne (spośród zdających 2 części egzaminu)	
		liczba	liczba	%	liczba	liczba	%	liczba	liczba	%
20.	B.32				3	0	0,00%			
21.	B.34				1	1	100,00%			
22.	B.35	1	0	0,00%	8	7	87,50%			
23.	B.36	1	1	100,00%	15	4	26,67%	1	1	100,00%
24.	E.07	12	2	16,67%	1	1	100,00%			
25.	E.08	2	1	50,00%						
26.	E.12	9	5	55,56%	4	4	100,00%	2	2	100,00%
27.	E.13	16	7	43,75%	3	2	66,67%	1	1	100,00%
28.	E.14	13	2	15,38%	12	7	58,33%	5	0	0,00%
29.	M.10				1	0	0,00%			
30.	M.11	4	2	50,00%						
31.	M.12	16	7	43,75%						
32.	M.17	4	3	75,00%						
33.	M.18	29	21	72,41%	4	4	100,00%			
34.	M.19	2	0	0,00%						
35.	M.42	2	2	100,00%	3	1	33,33%	1	1	100,00%
36.	R.03	3	2	66,67%						
37.	R.09				1	1	100,00%			
38.	R.26	18	12	66,67%	2	2	100,00%	2	1	50,00%
39.	T.06	74	25	33,78%	2	2	100,00%			
40.	T.07	4	4	100,00%	23	9	39,13%	4	1	25,00%
41.	T.08	5	5	100,00%	17	11	64,71%	5	3	60,00%
42.	Z.01	7	7	100,00%	1	0	0,00%			
43.	Z.02	4	4	100,00%						
44.	Z.03	2	2	100,00%	31	12	38,71%	2	0	0,00%
45.	Z.04				1	1	100,00%			
46.	Z.05	3	1	33,33%	2	2	100,00%			
47.	Z.06				1	0	0,00%			
48.	Z.07	1	0	0,00%	1	0	0,00%	1	0	0,00%
49.	Z.08	2	2	100,00%	6	5	83,33%	2	2	100,00%
50.	Z.09	1	1	100,00%						
51.	Z.11				2	2	100,00%			
52.	Z.13	7	7	100,00%	83	44	53,01%	4	1	25,00%
53.	Z.14	8	4	50,00%						
54.	Z.15	10	6	60,00%						
55.	Z.17	4	2	50,00%						
56.	Z.18				1	1	100,00%			
57.	Z.19	7	2	28,57%	8	8	100,00%	1	1	100,00%
58.	Z.20	2	1	50,00%	2	2	100,00%			
59.	Z.21	1	1	100,00%						
Łącznie:		338	174	51,48%	441	234	53,06%	51	19	37,25%

Tabela 8. Wyniki egzaminu z kwalifikacji – absolwenci kwalifikacyjnych kursów zawodowych

Lp.	Oznaczenie kwalifikacji	Przystąpiło do części pisemnej	Zdało część pisemną		Przystąpiło do części praktycznej	Zdało część praktyczną		Przystąpiło do dwóch części egzaminu	Otrzymało świadectwo kwalifikacyjne (spośród zdających 2 części egzaminu)	
		liczba	liczba	%	liczba	liczba	%	liczba	liczba	%
1.	A.12	7	7	100,00%	6	6	100,00%	6	6	100,00%
2.	A.19	4	3	75,00%	4	4	100,00%	4	3	75,00%
3.	A.20	8	8	100,00%	7	7	100,00%	7	7	100,00%
4.	A.28	10	10	100,00%	10	6	60,00%	10	6	60,00%
5.	A.30				1	1	100,00%			
6.	A.31	1	1	100,00%	2	1	50,00%	1	1	100,00%
7.	A.32	1	1	100,00%	1	0	0,00%	1	0	0,00%
8.	A.35	1	1	100,00%	1	1	100,00%			
9.	B.30	1	0	0,00%	1	0	0,00%	1	0	0,00%
10.	E.07	3	1	33,33%	3	2	66,67%			
11.	E.08	10	8	80,00%	9	9	100,00%	9	7	77,78%
12.	E.12	1	1	100,00%	1	1	100,00%	1	1	100,00%
13.	E.14	2	2	100,00%	2	2	100,00%	2	2	100,00%
14.	E.24	24	24	100,00%	21	21	100,00%	21	21	100,00%
15.	M.11	155	145	93,55%	149	149	100,00%	143	134	93,71%
16.	M.12	1	0	0,00%						
17.	M.17	6	3	50,00%	6	6	100,00%	6	3	50,00%
18.	M.19	23	23	100,00%	20	20	100,00%	20	20	100,00%
19.	M.20	25	22	88,00%	23	23	100,00%	23	22	95,65%
20.	M.35	24	17	70,83%	24	18	75,00%	24	15	62,50%
21.	M.39	82	42	51,22%	94	81	86,17%	77	35	45,45%
22.	M.42	8	8	100,00%	12	10	83,33%	8	7	87,50%
23.	M.44	20	19	95,00%	25	18	72,00%	20	17	85,00%
24.	R.03	146	116	79,45%	134	134	100,00%	129	109	84,50%
25.	R.05	6	4	66,67%	6	6	100,00%	6	4	66,67%
26.	R.06	1	1	100,00%	1	1	100,00%	1	1	100,00%
27.	R.16	2	2	100,00%	2	2	100,00%	2	2	100,00%
28.	R.26	7	7	100,00%	7	7	100,00%	7	7	100,00%
29.	T.04				1	1	100,00%			
30.	T.06	8	6	75,00%	9	9	100,00%	8	6	75,00%
31.	T.07	18	15	83,33%	18	3	16,67%	18	3	16,67%
32.	T.11	1	1	100,00%	1	0	0,00%	1	0	0,00%
33.	Z.03	1	1	100,00%						
34.	Z.04	18	18	100,00%	18	18	100,00%	18	18	100,00%
Łącznie:		625	517	82,72%	619	567	91,60%	574	457	79,62%

Tabela 9. Wyniki egzaminu z kwalifikacji – eksterni

Lp.	Oznaczenie kwalifikacji	Przystąpiło do części pisemnej	Zdało część pisemną		Przystąpiło do części praktycznej	Zdało część praktyczną		Przystąpiło do dwóch części egzaminu	Otrzymało świadectwo kwalifikacyjne (spośród zdających 2 części egzaminu)	
		liczba	liczba	%	liczba	liczba	%	liczba	liczba	%
1.	E.12	1	1	100,00%						
2.	E.13	2	2	100,00%	1	1	100,00%	1	1	100,00%
3.	M.11	8	5	62,50%	2	2	100,00%	2	2	100,00%
4.	M.17	1	1	100,00%	1	1	100,00%	1	1	100,00%
5.	M.19				1	1	100,00%			
6.	R.03	1	1	100,00%	1	1	100,00%	1	1	100,00%
Łącznie:		13	10	76,92%	6	6	100,00%	5	5	100,00%

WYNIKI CZĘŚCI PISEMNEJ W ROZBICIU NA FORMĘ TESTU

Tabela 10. Wyniki uczniów szkół z części pisemnej egzaminu przeprowadzonej z wykorzystaniem arkuszy egzaminacyjnych i komputera

Lp.	Oznaczenie kwalifikacji	Arkusze egzaminacyjne			Komputer		
		Przystąpiło	Zdało	Zdało %	Przystąpiło	Zdało	Zdało %
1.	A.12	29	28	96,55%			
2.	A.13				13	13	100,00%
3.	A.18	7	2	28,57%			
4.	A.19	22	17	77,27%	27	17	62,96%
5.	A.20	13	13	100,00%			
6.	A.22	156	153	98,08%	12	12	100,00%
7.	A.23	296	288	97,30%	21	18	85,71%
8.	A.25	11	9	81,82%			
9.	A.26	43	41	95,35%			
10.	A.27	60	59	98,33%			
11.	A.28	26	24	92,31%			
12.	A.29	55	53	96,36%	15	15	100,00%
13.	A.30	14	12	85,71%	3	2	66,67%
14.	A.31	16	14	87,50%	5	3	60,00%
15.	A.32	111	110	99,10%	25	24	96,00%
16.	A.33	7	7	100,00%			
17.	A.34	16	12	75,00%	8	8	100,00%
18.	A.35	16	15	93,75%			
19.	A.36	676	562	83,14%			
20.	A.44	11	0	0,00%			
21.	A.45	43	31	72,09%	12	10	83,33%
22.	A.48	2	0	0,00%			
23.	A.49	9	5	55,56%			
24.	A.50				9	7	77,78%
25.	A.54	9	3	33,33%	21	15	71,43%
26.	A.55	31	30	96,77%			
27.	A.56	77	46	59,74%			
28.	A.60	49	44	89,80%			
29.	A.61	167	139	83,23%			
30.	A.62	78	67	85,90%			
31.	A.63	12	12	100,00%			
32.	A.64	16	16	100,00%			
33.	A.65	75	73	97,33%			
34.	A.68	65	49	75,38%			
35.	A.69	15	10	66,67%			
36.	B.02	10	10	100,00%			
37.	B.05	198	190	95,96%	30	26	86,67%
38.	B.06	45	26	57,78%	2	0	0,00%
39.	B.07	7	4	57,14%	4	4	100,00%
40.	B.08	3	1	33,33%	1	1	100,00%
41.	B.09	5	2	40,00%	6	4	66,67%
42.	B.16	11	10	90,91%			
43.	B.18	292	271	92,81%	74	68	91,89%
44.	B.21	67	66	98,51%	8	8	100,00%
45.	B.22	4	4	100,00%			
46.	B.27	10	10	100,00%	20	20	100,00%
47.	B.30	266	256	96,24%	100	95	95,00%
48.	B.32	5	5	100,00%			
49.	B.33	23	21	91,30%	1	1	100,00%
50.	B.34	33	20	60,61%	3	2	66,67%
51.	B.35	71	36	50,70%	3	1	33,33%

Lp.	Oznaczenie kwalifikacji	Arkusze egzaminacyjne			Komputer		
		Przystąpiło	Zdało	Zdało %	Przystąpiło	Zdało	Zdało %
52.	B.36	101	86	85,15%	80	79	98,75%
53.	E.03	88	75	85,23%	23	20	86,96%
54.	E.06	14	14	100,00%			
55.	E.07	277	168	60,65%	48	29	60,42%
56.	E.08	32	18	56,25%	13	4	30,77%
57.	E.12	121	51	42,15%	29	11	37,93%
58.	E.13	251	147	58,57%	76	43	56,58%
59.	E.14	716	574	80,17%	164	113	68,90%
60.	E.15	40	24	60,00%			
61.	E.16	82	80	97,56%			
62.	E.17	6	2	33,33%			
63.	E.18	27	24	88,89%	4	4	100,00%
64.	E.19	96	80	83,33%	17	16	94,12%
65.	E.20	196	136	69,39%			
66.	E.21	18	10	55,56%			
67.	E.22				2	1	50,00%
68.	E.23	5	3	60,00%	12	1	8,33%
69.	E.24	232	216	93,10%	40	29	72,50%
70.	E.25				8	4	50,00%
71.	E.26				14	14	100,00%
72.	M.01	42	33	78,57%	2	1	50,00%
73.	M.02	2	0	0,00%			
74.	M.10	3	3	100,00%			
75.	M.11	187	162	86,63%			
76.	M.12	152	66	43,42%	60	29	48,33%
77.	M.17	12	8	66,67%			
78.	M.18	495	457	92,32%	75	62	82,67%
79.	M.19	27	23	85,19%			
80.	M.20	43	27	62,79%			
81.	M.31	52	38	73,08%			
82.	M.35	31	21	67,74%			
83.	M.36	9	7	77,78%			
84.	M.39	160	87	54,38%			
85.	M.41	15	7	46,67%			
86.	M.42	508	501	98,62%	71	71	100,00%
87.	M.43	190	150	78,95%	17	15	88,24%
88.	M.44	280	233	83,21%	23	14	60,87%
89.	R.03	181	134	74,03%			
90.	R.05				9	6	66,67%
91.	R.06	96	65	67,71%			
92.	R.07				12	11	91,67%
93.	R.08	10	3	30,00%			
94.	R.09	22	13	59,09%	15	11	73,33%
95.	R.10	16	15	93,75%			
96.	R.11	20	14	70,00%			
97.	R.13	14	5	35,71%			
98.	R.14	50	43	86,00%			
99.	R.16	51	37	72,55%	9	7	77,78%
100.	R.17	23	23	100,00%			
101.	R.18				15	10	66,67%
102.	R.20	13	13	100,00%			
103.	R.21	26	21	80,77%			
104.	R.22	89	88	98,88%	19	18	94,74%
105.	R.26	106	94	88,68%			
106.	T.04	23	23	100,00%			

Lp.	Oznaczenie kwalifikacji	Arkusze egzaminacyjne			Komputer		
		Przystąpiło	Zdało	Zdało %	Przystąpiło	Zdało	Zdało %
107.	T.06	356	232	65,17%	25	9	36,00%
108.	T.07	57	53	92,98%	38	31	81,58%
109.	T.08	9	9	100,00%			
110.	T.09	29	28	96,55%			
111.	T.10	62	58	93,55%	29	28	96,55%
112.	T.11	15	13	86,67%	4	4	100,00%
113.	T.12	316	308	97,47%	49	47	95,92%
114.	T.13	7	5	71,43%			
115.	T.14	76	74	97,37%	12	12	100,00%
116.	T.15	677	584	86,26%	128	98	76,56%
117.	T.16	37	28	75,68%			
118.	Z.01	21	21	100,00%			
119.	Z.02	4	4	100,00%			
120.	Z.03	9	9	100,00%			
121.	Z.04	109	109	100,00%			
122.	Z.05	38	36	94,74%			
123.	Z.06	11	10	90,91%			
124.	Z.07	1	0	0,00%			
125.	Z.08	13	13	100,00%			
126.	Z.09	1	1	100,00%			
127.	Z.13	369	365	98,92%	16	16	100,00%
128.	Z.14	31	27	87,10%			
129.	Z.15	18	14	77,78%			
130.	Z.17	26	12	46,15%			
131.	Z.19	7	2	28,57%			
132.	Z.20	2	1	50,00%			
133.	Z.21	38	38	100,00%			
Łącznie:		10872	9052	83,26%	1581	1242	78,56%

WYNIKI OGÓLNE UCZNIÓW SZKOŁ Z EGZAMINU POTWIERDZAJĄCEGO KWALIFIKACJE W ZAWODZIE

Tabela 11. Wyniki ogólne egzaminu z kwalifikacji w szkołach (uwzględniono wyniki uczniów przystępujących do obu części egzaminu po raz pierwszy)

Lp.	Nazwa i adres szkoły	Oznaczenie kwalifikacji	Przystąpiło do obu części egzaminu po raz pierwszy	Zdało część pisemną		Zdało część praktyczną		Otrzymało świadectwo kwalifikacyjne		Średnia zdawalność w województwie
				liczba	liczba	%	liczba	%	liczba	
1.	Technikum, Międzyrzec Podlaski, ul. Warszawska 30	A.23	18	15	83,3%	11	61,1%	10	55,6%	64,9%
2.	Technikum, Międzyrzec Podlaski, ul. Warszawska 30	B.18	7	7	100,0%	7	100,0%	7	100,0%	93,0%
3.	Technikum, Międzyrzec Podlaski, ul. Warszawska 30	B.30	11	10	90,9%	6	54,5%	6	54,5%	73,3%
4.	Technikum, Międzyrzec Podlaski, ul. Warszawska 30	E.03	10	7	70,0%	10	100,0%	7	70,0%	84,1%
5.	Technikum, Międzyrzec Podlaski, ul. Warszawska 30	E.19	10	6	60,0%	1	10,0%	1	10,0%	77,3%
6.	Technikum, Międzyrzec Podlaski, ul. Warszawska 30	M.44	21	13	61,9%	4	19,0%	4	19,0%	49,8%
7.	Technikum, Międzyrzec Podlaski, ul. Warszawska 30	R.08	10	3	30,0%	0	0,0%	0	0,0%	0,0%
8.	Zasadnicza Szkoła Zawodowa, Międzyrzec Podlaski, ul. Warszawska 30	B.05	19	19	100,0%	18	94,7%	18	94,7%	91,8%
9.	Zespół Szkół Ekonomicznych im. Marii Dąbrowskiej - Technikum, Międzyrzec Podlaski, ul. 3 Maja 40/42	A.26	17	16	94,1%	13	76,5%	13	76,5%	72,2%
10.	Zespół Szkół Ekonomicznych im. Marii Dąbrowskiej - Technikum, Międzyrzec Podlaski, ul. 3 Maja 40/42	A.27	11	11	100,0%	11	100,0%	11	100,0%	91,7%
11.	Zespół Szkół Ekonomicznych im. Marii Dąbrowskiej - Technikum, Międzyrzec Podlaski, ul. 3 Maja 40/42	A.29	11	11	100,0%	9	81,8%	9	81,8%	70,0%
12.	Zespół Szkół Ekonomicznych im. Marii Dąbrowskiej - Technikum, Międzyrzec Podlaski, ul. 3 Maja 40/42	A.32	18	18	100,0%	9	50,0%	9	50,0%	62,2%
13.	Zespół Szkół Ekonomicznych im. Marii Dąbrowskiej - Technikum, Międzyrzec Podlaski, ul. 3 Maja 40/42	A.36	22	21	95,5%	22	100,0%	21	95,5%	78,0%
14.	Zespół Szkół Ekonomicznych im. Marii Dąbrowskiej - Technikum, Międzyrzec Podlaski, ul. 3 Maja 40/42	E.14	23	21	91,3%	19	82,6%	18	78,3%	63,7%
15.	Technikum, Janów Podlaski, ul. Siedlecka 1	M.43	10	8	80,0%	5	50,0%	4	40,0%	58,0%
16.	Technikum, Janów Podlaski, ul. Siedlecka 1	R.20	13	13	100,0%	13	100,0%	13	100,0%	100,0%
17.	Technikum, Leśna Podlaska, ul. Białska 7	M.43	18	14	77,8%	17	94,4%	14	77,8%	58,0%
18.	Technikum, Leśna Podlaska, ul. Białska 7	R.16	7	5	71,4%	2	28,6%	2	28,6%	28,3%
19.	Technikum, Leśna Podlaska, ul. Białska 7	R.22	9	9	100,0%	5	55,6%	5	55,6%	80,6%
20.	Technikum, Leśna Podlaska, ul. Białska 7	T.15	15	14	93,3%	1	6,7%	1	6,7%	42,4%
21.	Technikum Młodzieżowe, Małaszewicze, ul. Kolejarzy 16	A.45	43	31	72,1%	16	37,2%	15	34,9%	36,4%
22.	Technikum Młodzieżowe, Małaszewicze, ul. Kolejarzy 16	E.21	18	10	55,6%	18	100,0%	10	55,6%	55,6%
23.	Technikum Młodzieżowe, Małaszewicze, ul. Kolejarzy 16	M.42	7	6	85,7%	6	85,7%	5	71,4%	73,3%
24.	Technikum Zakładu Doskonalenia Zawodowego w Biłgoraju, Biłgoraj, Plac Wolności 5	A.23	10	10	100,0%	3	30,0%	3	30,0%	64,9%
25.	Technikum Budowlane w Biłgoraju, Biłgoraj, ul. Cegielniana 24	B.18	59	59	100,0%	59	100,0%	59	100,0%	93,0%
26.	Technikum Budowlane w Biłgoraju, Biłgoraj, ul. Cegielniana 24	B.30	55	54	98,2%	55	100,0%	54	98,2%	73,3%
27.	Zasadnicza Szkoła Zawodowa nr 3 w Biłgoraju, Biłgoraj, ul. Cegielniana 24	B.05	25	24	96,0%	25	100,0%	24	96,0%	91,8%

Lp.	Nazwa i adres szkoły	Oznaczenie kwalifikacji	Przystąpiło do obu części egzaminu po raz pierwszy	Zdało część pisemną		Zdało część praktyczną		Otrzymało świadectwo kwalifikacyjne		Srednia zdawalność w województwie
			liczba	liczba	%	liczba	%	liczba	%	%
28.	Policealna Szkoła w Biłgoraju, Biłgoraj, Lubelska 7	A.36	10	8	80,0%	3	30,0%	3	30,0%	78,0%
29.	Policealna Szkoła w Biłgoraju, Biłgoraj, Lubelska 7	Z.13	4	4	100,0%	2	50,0%	2	50,0%	68,1%
30.	Technikum Leśne, Biłgoraj, ul. Polna 3	R.14	35	33	94,3%	35	100,0%	33	94,3%	86,0%
31.	Technikum w Biłgoraju, Biłgoraj, ul. Przemysłowa 23	A.12	7	6	85,7%	7	100,0%	6	85,7%	96,4%
32.	Technikum w Biłgoraju, Biłgoraj, ul. Przemysłowa 23	A.27	12	12	100,0%	12	100,0%	12	100,0%	91,7%
33.	Technikum w Biłgoraju, Biłgoraj, ul. Przemysłowa 23	A.49	9	5	55,6%	0	0,0%	0	0,0%	0,0%
34.	Technikum w Biłgoraju, Biłgoraj, ul. Przemysłowa 23	M.44	20	12	60,0%	4	20,0%	4	20,0%	49,8%
35.	Technikum w Biłgoraju, Biłgoraj, ul. Przemysłowa 23	T.06	1	1	100,0%	1	100,0%	1	100,0%	81,5%
36.	Technikum w Biłgoraju, Biłgoraj, ul. Przemysłowa 23	T.09	22	21	95,5%	21	95,5%	21	95,5%	95,5%
37.	Technikum w Biłgoraju, Biłgoraj, ul. Przemysłowa 23	T.10	23	22	95,7%	7	30,4%	7	30,4%	26,4%
38.	Technikum w Biłgoraju, Biłgoraj, ul. Przemysłowa 23	T.12	18	18	100,0%	15	83,3%	15	83,3%	90,1%
39.	Technikum w Biłgoraju, Biłgoraj, ul. Przemysłowa 23	T.14	15	15	100,0%	8	53,3%	8	53,3%	83,0%
40.	Technikum w Biłgoraju, Biłgoraj, ul. Przemysłowa 23	T.15	28	28	100,0%	8	28,6%	8	28,6%	42,4%
41.	Technikum Mechaniczno-Elektryczne w Regionalnym Centrum Edukacji Zawodowej w Biłgoraju, Biłgoraj, ul. Kościuszki 98	A.22	33	33	100,0%	30	90,9%	30	90,9%	86,9%
42.	Technikum Mechaniczno-Elektryczne w Regionalnym Centrum Edukacji Zawodowej w Biłgoraju, Biłgoraj, ul. Kościuszki 98	E.03	30	29	96,7%	30	100,0%	29	96,7%	84,1%
43.	Technikum Mechaniczno-Elektryczne w Regionalnym Centrum Edukacji Zawodowej w Biłgoraju, Biłgoraj, ul. Kościuszki 98	E.07	27	17	63,0%	27	100,0%	17	63,0%	62,5%
44.	Technikum Mechaniczno-Elektryczne w Regionalnym Centrum Edukacji Zawodowej w Biłgoraju, Biłgoraj, ul. Kościuszki 98	E.14	29	26	89,7%	19	65,5%	19	65,5%	63,7%
45.	Technikum Mechaniczno-Elektryczne w Regionalnym Centrum Edukacji Zawodowej w Biłgoraju, Biłgoraj, ul. Kościuszki 98	E.19	28	28	100,0%	26	92,9%	26	92,9%	77,3%
46.	Technikum Mechaniczno-Elektryczne w Regionalnym Centrum Edukacji Zawodowej w Biłgoraju, Biłgoraj, ul. Kościuszki 98	E.20	25	11	44,0%	6	24,0%	4	16,0%	50,5%
47.	Technikum Mechaniczno-Elektryczne w Regionalnym Centrum Edukacji Zawodowej w Biłgoraju, Biłgoraj, ul. Kościuszki 98	E.24	25	25	100,0%	25	100,0%	25	100,0%	89,9%
48.	Technikum Mechaniczno-Elektryczne w Regionalnym Centrum Edukacji Zawodowej w Biłgoraju, Biłgoraj, ul. Kościuszki 98	M.18	56	56	100,0%	56	100,0%	56	100,0%	95,5%
49.	Technikum Mechaniczno-Elektryczne w Regionalnym Centrum Edukacji Zawodowej w Biłgoraju, Biłgoraj, ul. Kościuszki 98	M.42	51	51	100,0%	50	98,0%	50	98,0%	73,3%
50.	Technikum, Różaniec Pierwszy, Różaniec Pierwszy 94	M.43	21	17	81,0%	12	57,1%	12	57,1%	58,0%
51.	Technikum, Różaniec Pierwszy, Różaniec Pierwszy 94	T.15	9	5	55,6%	2	22,2%	2	22,2%	42,4%
52.	Szkoła Policealna dla Dorosłych w Zespole Szkół Ogólnokształcących i Zawodowych, Turobin, ul. Piłsudskiego 34	E.14	6	6	100,0%	3	50,0%	3	50,0%	63,7%
53.	Technikum, Okszków, ul. Szkolna 2	M.43	18	15	83,3%	16	88,9%	13	72,2%	58,0%
54.	Technikum, Okszków, ul. Szkolna 2	R.11	9	6	66,7%	7	77,8%	6	66,7%	70,0%
55.	Technikum, Okszków, ul. Szkolna 2	T.15	16	10	62,5%	6	37,5%	6	37,5%	42,4%

Lp.	Nazwa i adres szkoły	Oznaczenie kwalifikacji	Przystąpiło do obu części egzaminu po raz pierwszy	Zdało część pisemną		Zdało część praktyczną		Otrzymało świadectwo kwalifikacyjne		Srednia zdawalność w województwie
			liczba	liczba	%	liczba	%	liczba	%	%
56.	Technikum Zakładu Doskonalenia Zawodowego w Hrubieszowie, Hrubieszów, ul. Partyzantów 9	A.23	9	8	88,9%	0	0,0%	0	0,0%	64,9%
57.	Technikum Zakładu Doskonalenia Zawodowego w Hrubieszowie, Hrubieszów, ul. Partyzantów 9	E.14	6	1	16,7%	0	0,0%	0	0,0%	63,7%
58.	Policealna Szkoła dla Dorosłych Edukacji Innowacyjnej w Hrubieszowie, Hrubieszów, ul. Zamojska 16	A.36	1	0	0,0%	1	100,0%	0	0,0%	78,0%
59.	Policealna Szkoła Zawodowa "Edukator" w Hrubieszowie, Hrubieszów, Leśmiana 30A	A.61	1	1	100,0%	0	0,0%	0	0,0%	45,5%
60.	Technikum, Hrubieszów, ul. Dwernickiego 10	R.06	31	18	58,1%	15	48,4%	12	38,7%	43,8%
61.	Technikum, Hrubieszów, ul. Zamojska 18a	A.22	7	7	100,0%	7	100,0%	7	100,0%	86,9%
62.	Technikum, Hrubieszów, ul. Zamojska 18a	E.14	7	6	85,7%	7	100,0%	6	85,7%	63,7%
63.	Technikum, Hrubieszów, ul. Zamojska 18a	M.18	11	11	100,0%	11	100,0%	11	100,0%	95,5%
64.	Technikum, Hrubieszów, ul. Zamojska 18a	M.42	22	22	100,0%	15	68,2%	15	68,2%	73,3%
65.	Technikum, Hrubieszów, ul. Zamojska 18a	M.44	25	22	88,0%	11	44,0%	11	44,0%	49,8%
66.	Technikum, Hrubieszów, ul. Zamojska 18a	T.10	8	7	87,5%	3	37,5%	3	37,5%	26,4%
67.	Technikum, Hrubieszów, ul. Zamojska 18a	T.15	26	26	100,0%	14	53,8%	14	53,8%	42,4%
68.	Zasadnicza Szkoła Zawodowa, Hrubieszów, ul. Zamojska 18a	B.05	19	19	100,0%	19	100,0%	19	100,0%	91,8%
69.	Technikum Mechaniczne, Janów Lubelski, ul. Ogrodowa 20	M.44	8	5	62,5%	1	12,5%	1	12,5%	49,8%
70.	Technikum Ekonomiczne, Janów Lubelski, ul. Ogrodowa 20	A.36	11	8	72,7%	11	100,0%	8	72,7%	78,0%
71.	Technikum Budowlane, Janów Lubelski, ul. Ogrodowa 20	B.18	30	26	86,7%	30	100,0%	26	86,7%	93,0%
72.	Technikum Budowlane, Janów Lubelski, ul. Ogrodowa 20	B.30	22	20	90,9%	9	40,9%	9	40,9%	73,3%
73.	Technikum Informatyczne, Janów Lubelski, ul. Ogrodowa 20	E.14	19	14	73,7%	9	47,4%	8	42,1%	63,7%
74.	Technikum Samochodowe, Janów Lubelski, ul. Ogrodowa 20	M.18	21	19	90,5%	21	100,0%	19	90,5%	95,5%
75.	Technikum Samochodowe, Janów Lubelski, ul. Ogrodowa 20	M.42	18	17	94,4%	13	72,2%	13	72,2%	73,3%
76.	Technikum Zawodowe im. Wincentego Witosa, Janów Lubelski, ul. Zamoyskiego 68	R.14	11	8	72,7%	9	81,8%	8	72,7%	86,0%
77.	Technikum Zawodowe im. Wincentego Witosa, Janów Lubelski, ul. Zamoyskiego 68	T.12	14	14	100,0%	13	92,9%	13	92,9%	90,1%
78.	Technikum Zawodowe im. Wincentego Witosa, Janów Lubelski, ul. Zamoyskiego 68	T.15	26	23	88,5%	8	30,8%	8	30,8%	42,4%
79.	Technikum w Potoczku, Potoczek, Potoczek 43	M.43	10	8	80,0%	7	70,0%	7	70,0%	58,0%
80.	Technikum Nr 1, Krasnystaw, ul. Zamkowa 1	A.23	20	19	95,0%	8	40,0%	8	40,0%	64,9%
81.	Technikum Nr 1, Krasnystaw, ul. Zamkowa 1	A.36	5	4	80,0%	4	80,0%	3	60,0%	78,0%
82.	Technikum Nr 1, Krasnystaw, ul. Zamkowa 1	B.30	9	9	100,0%	5	55,6%	5	55,6%	73,3%
83.	Technikum Nr 1, Krasnystaw, ul. Zamkowa 1	M.42	12	12	100,0%	5	41,7%	5	41,7%	73,3%
84.	Technikum Nr 1, Krasnystaw, ul. Zamkowa 1	T.15	15	12	80,0%	4	26,7%	4	26,7%	42,4%
85.	Technikum Nr 2, Krasnystaw, ul. Sobieskiego 5	A.27	11	10	90,9%	6	54,5%	6	54,5%	91,7%
86.	Technikum Nr 2, Krasnystaw, ul. Sobieskiego 5	E.14	16	10	62,5%	14	87,5%	10	62,5%	63,7%
87.	Technikum Nr 2, Krasnystaw, ul. Sobieskiego 5	E.20	14	5	35,7%	4	28,6%	2	14,3%	50,5%
88.	Technikum Nr 2, Krasnystaw, ul. Sobieskiego 5	M.43	15	10	66,7%	4	26,7%	4	26,7%	58,0%
89.	Technikum Nr 2, Krasnystaw, ul. Sobieskiego 5	R.21	13	11	84,6%	12	92,3%	10	76,9%	80,0%

Lp.	Nazwa i adres szkoły	Oznaczenie kwalifikacji	Przystąpiło do obu części egzaminu po raz pierwszy	Zdało część pisemną		Zdało część praktyczną		Otrzymało świadectwo kwalifikacyjne		Srednia zdawalność w województwie
			liczba	liczba	%	liczba	%	liczba	%	%
90.	Technikum Nr 2, Krasnystaw, ul. Sobieskiego 5	R.22	5	5	100,0%	4	80,0%	4	80,0%	80,6%
91.	Technikum w Siennicy Różanej, Siennica Różana, Siennica Różana 266A	M.43	25	21	84,0%	16	64,0%	15	60,0%	58,0%
92.	Technikum w Siennicy Różanej, Siennica Różana, Siennica Różana 266A	T.15	16	10	62,5%	5	31,3%	5	31,3%	42,4%
93.	Zespół Szkół Ponadgimnazjalnych - Technikum w Żółkiewce, Zaburze, Zaburze 46	M.43	20	16	80,0%	14	70,0%	13	65,0%	58,0%
94.	Technikum Zakładu Doskonalenia Zawodowego w Lublinie Filia w Kraśniku, Kraśnik, ul. Lubelska 116	A.23	11	10	90,9%	7	63,6%	7	63,6%	64,9%
95.	Technikum Zakładu Doskonalenia Zawodowego w Lublinie Filia w Kraśniku, Kraśnik, ul. Lubelska 116	T.15	9	6	66,7%	1	11,1%	1	11,1%	42,4%
96.	Policealna Szkoła Centrum Nauki i Biznesu "Żak" w Kraśniku, Kraśnik, ul. Kościuszki 7a	A.36	13	9	69,2%	2	15,4%	2	15,4%	78,0%
97.	Policealna Szkoła Centrum Nauki i Biznesu "Żak" w Kraśniku, Kraśnik, ul. Kościuszki 7a	A.63	6	6	100,0%	5	83,3%	5	83,3%	75,0%
98.	Policealna Szkoła Centrum Nauki i Biznesu "Żak" w Kraśniku, Kraśnik, ul. Kościuszki 7a	A.65	3	3	100,0%	3	100,0%	3	100,0%	98,6%
99.	Policealna Szkoła Centrum Nauki i Biznesu "Żak" w Kraśniku, Kraśnik, ul. Kościuszki 7a	A.68	3	1	33,3%	2	66,7%	1	33,3%	53,8%
100.	Policealna Szkoła Centrum Nauki i Biznesu "Żak" w Kraśniku, Kraśnik, ul. Kościuszki 7a	E.12	1	1	100,0%	1	100,0%	1	100,0%	54,1%
101.	Policealna Szkoła Centrum Nauki i Biznesu "Żak" w Kraśniku, Kraśnik, ul. Kościuszki 7a	E.13	2	1	50,0%	2	100,0%	1	50,0%	60,2%
102.	Policealna Szkoła Centrum Nauki i Biznesu "Żak" w Kraśniku, Kraśnik, ul. Kościuszki 7a	R.26	3	3	100,0%	3	100,0%	3	100,0%	93,0%
103.	Policealna Szkoła Centrum Nauki i Biznesu "Żak" w Kraśniku, Kraśnik, ul. Kościuszki 7a	Z.05	6	6	100,0%	6	100,0%	6	100,0%	85,7%
104.	Policealna Szkoła Centrum Nauki i Biznesu "Żak" w Kraśniku, Kraśnik, ul. Kościuszki 7a	Z.13	15	14	93,3%	8	53,3%	8	53,3%	68,1%
105.	Policealna Szkoła "Akademia Sukcesu" w Kraśniku, Kraśnik, ul. Grunwaldzka 2	Z.13	6	6	100,0%	1	16,7%	1	16,7%	68,1%
106.	Technikum nr 3, Kraśnik, ul. Słowackiego 7	B.21	10	9	90,0%	10	100,0%	9	90,0%	95,9%
107.	Technikum nr 3, Kraśnik, ul. Słowackiego 7	E.07	22	9	40,9%	22	100,0%	9	40,9%	62,5%
108.	Technikum nr 3, Kraśnik, ul. Słowackiego 7	E.13	1	0	0,0%	1	100,0%	0	0,0%	60,2%
109.	Technikum nr 3, Kraśnik, ul. Słowackiego 7	E.14	27	22	81,5%	16	59,3%	14	51,9%	63,7%
110.	Technikum nr 3, Kraśnik, ul. Słowackiego 7	E.24	22	22	100,0%	22	100,0%	22	100,0%	89,9%
111.	Technikum nr 3, Kraśnik, ul. Słowackiego 7	M.18	20	17	85,0%	20	100,0%	17	85,0%	95,5%
112.	Technikum nr 3, Kraśnik, ul. Słowackiego 7	M.42	26	26	100,0%	24	92,3%	24	92,3%	73,3%
113.	Technikum nr 2, Kraśnik, ul. Gen. Wł. Sikorskiego 25	A.36	23	13	56,5%	17	73,9%	11	47,8%	78,0%
114.	Technikum w Anopolu, Anopol, ul. Kościuszki 22	A.36	7	5	71,4%	5	71,4%	5	71,4%	78,0%
115.	Technikum w Anopolu, Anopol, ul. Kościuszki 22	B.18	13	13	100,0%	13	100,0%	13	100,0%	93,0%
116.	Technikum w Anopolu, Anopol, ul. Kościuszki 22	B.30	14	12	85,7%	9	64,3%	9	64,3%	73,3%
117.	Technikum, Wólka Gościeradowska, Wólka Gościeradowska 72a	R.03	1	0	0,0%	1	100,0%	0	0,0%	84,1%
118.	Technikum, Wólka Gościeradowska, Wólka Gościeradowska 72a	R.16	23	11	47,8%	4	17,4%	3	13,0%	28,3%
119.	Technikum, Wólka Gościeradowska, Wólka Gościeradowska 72a	T.06	2	1	50,0%	2	100,0%	1	50,0%	81,5%
120.	Technikum, Wólka Gościeradowska, Wólka Gościeradowska 72a	T.15	19	5	26,3%	1	5,3%	1	5,3%	42,4%
121.	Szkoła Policealna, Wólka Gościeradowska, Wólka Gościeradowska 72a	E.13	1	1	100,0%	1	100,0%	1	100,0%	60,2%

Lp.	Nazwa i adres szkoły	Oznaczenie kwalifikacji	Przystąpiło do obu części egzaminu po raz pierwszy	Zdało część pisemną		Zdało część praktyczną		Otrzymało świadectwo kwalifikacyjne		Srednia zdawalność w województwie
			liczba	liczba	%	liczba	%	liczba	%	%
122.	Technikum, Urzędów, ul. Wodna 34	A.22	22	19	86,4%	8	36,4%	8	36,4%	86,9%
123.	Technikum, Urzędów, ul. Wodna 34	E.14	7	2	28,6%	3	42,9%	2	28,6%	63,7%
124.	Technikum w Zakrzówku, Zakrzówek, ul. Wójtowicza 35	B.16	7	6	85,7%	7	100,0%	6	85,7%	90,9%
125.	Technikum w Zakrzówku, Zakrzówek, ul. Wójtowicza 35	B.36	16	14	87,5%	10	62,5%	9	56,3%	70,2%
126.	Technikum Zawodowe nr 2, Lubartów, ul. Fryderyka Chopina 6	E.14	26	26	100,0%	24	92,3%	24	92,3%	63,7%
127.	Technikum Zawodowe, Lubartów, ul. 1 Maja 82	A.22	29	29	100,0%	29	100,0%	29	100,0%	86,9%
128.	Technikum Zawodowe, Lubartów, ul. 1 Maja 82	A.36	31	23	74,2%	30	96,8%	23	74,2%	78,0%
129.	Technikum Zawodowe, Lubartów, ul. 1 Maja 82	B.18	31	31	100,0%	31	100,0%	31	100,0%	93,0%
130.	Technikum Zawodowe, Lubartów, ul. 1 Maja 82	B.30	34	34	100,0%	34	100,0%	34	100,0%	73,3%
131.	Technikum Zawodowe, Lubartów, ul. 1 Maja 82	E.20	18	9	50,0%	13	72,2%	7	38,9%	50,5%
132.	Technikum Zawodowe, Lubartów, ul. 1 Maja 82	M.44	33	26	78,8%	20	60,6%	20	60,6%	49,8%
133.	Zasadnicza Szkoła Zawodowa nr 1, Lubartów, ul. 1 Maja 82	B.05	22	22	100,0%	22	100,0%	22	100,0%	91,8%
134.	Technikum Zakładu Doskonalenia Zawodowego w Lublinie Filia w Kocku, Kock, ul. Zaszkolna 1	A.23	13	13	100,0%	10	76,9%	10	76,9%	64,9%
135.	Zasadnicza Szkoła Zawodowa nr 1, Kock, ul. Warszawska 41	B.05	19	19	100,0%	19	100,0%	19	100,0%	91,8%
136.	Technikum Zawodowe, Ostrów Lubelski, ul. Unicka 5	M.39	41	20	48,8%	40	97,6%	20	48,8%	51,0%
137.	Technikum Zawodowe, Ostrów Lubelski, ul. Unicka 5	M.44	15	15	100,0%	8	53,3%	8	53,3%	49,8%
138.	Technikum Rolnicze, Bełżyce, ul. Przemysłowa 44	T.15	23	22	95,7%	14	60,9%	14	60,9%	42,4%
139.	Technikum Mechaniczne, Bełżyce, ul. Bychawska 4	M.18	28	26	92,9%	28	100,0%	26	92,9%	95,5%
140.	Technikum Mechaniczne, Bełżyce, ul. Bychawska 4	M.42	23	23	100,0%	18	78,3%	18	78,3%	73,3%
141.	Technikum, Bełżyce, ul. Bychawska 4	A.27	6	6	100,0%	6	100,0%	6	100,0%	91,7%
142.	Technikum, Bełżyce, ul. Bychawska 4	E.14	20	17	85,0%	20	100,0%	17	85,0%	63,7%
143.	Policealna Szkoła Zawodowa dla Dorosłych, Bychawa, ul. Reymonta 4b	Z.13	5	5	100,0%	3	60,0%	3	60,0%	68,1%
144.	Technikum, Bychawa, ul. Reymonta 4b	A.23	9	9	100,0%	5	55,6%	5	55,6%	64,9%
145.	Technikum, Bychawa, ul. Reymonta 4b	E.14	13	8	61,5%	7	53,8%	5	38,5%	63,7%
146.	Technikum, Bychawa, ul. Reymonta 4b	M.18	23	22	95,7%	23	100,0%	22	95,7%	95,5%
147.	Technikum, Bychawa, ul. Reymonta 4b	M.42	20	20	100,0%	12	60,0%	12	60,0%	73,3%
148.	Technikum, Niedzwica Duża, ul. Bełżycka 77	R.06	4	4	100,0%	4	100,0%	4	100,0%	43,8%
149.	Policealna Szkoła Zawodowa Dla Dorosłych w Niedzwicy Dużej, Niedzwica Duża, ul. Bełżycka 77	T.07	6	6	100,0%	5	83,3%	5	83,3%	25,6%
150.	Technikum w Niemcach, Niemce, ul. Różana 8	E.14	11	8	72,7%	11	100,0%	8	72,7%	63,7%
151.	Technikum w Niemcach, Niemce, ul. Różana 8	R.22	4	4	100,0%	4	100,0%	4	100,0%	80,6%
152.	Technikum Mechanizacji Rolnictwa, Piotrowice, Piotrowice 183	M.01	25	22	88,0%	24	96,0%	22	88,0%	84,6%
153.	Technikum Mechanizacji Rolnictwa, Piotrowice, Piotrowice 183	M.43	20	19	95,0%	14	70,0%	14	70,0%	58,0%
154.	Technikum Samochodowe, Piotrowice, Piotrowice 183	M.18	26	24	92,3%	26	100,0%	24	92,3%	95,5%

Lp.	Nazwa i adres szkoły	Oznaczenie kwalifikacji	Przystąpiło do obu części egzaminu po raz pierwszy	Zdało część pisemną		Zdało część praktyczną		Otrzymało świadectwo kwalifikacyjne		Srednia zdawalność w województwie
			liczba	liczba	%	liczba	%	liczba	%	%
155.	Technikum Samochodowe, Piotrowice, Piotrowice 183	M.42	18	17	94,4%	12	66,7%	12	66,7%	73,3%
156.	Technikum, Piotrowice, Piotrowice 183	T.12	11	10	90,9%	10	90,9%	10	90,9%	90,1%
157.	Technikum Pszczelarskie w Pszczelej Woli, Pszczela Wola, Pszczela Wola 9	R.17	23	23	100,0%	19	82,6%	19	82,6%	82,6%
158.	Technikum Żywności i Usług Gastronomicznych, Pszczela Wola, Pszczela Wola 9	T.06	40	26	65,0%	39	97,5%	25	62,5%	81,5%
159.	Technikum Żywności i Usług Gastronomicznych, Pszczela Wola, Pszczela Wola 9	T.15	28	17	60,7%	11	39,3%	10	35,7%	42,4%
160.	Szkoła Policealna dla Dorosłych, Ludwin, Ludwin 30a	A.61	5	5	100,0%	3	60,0%	3	60,0%	45,5%
161.	Technikum, Łęczna, ul. Bogdanowicza 9	A.36	19	16	84,2%	18	94,7%	16	84,2%	78,0%
162.	Technikum, Łęczna, ul. Bogdanowicza 9	B.18	7	4	57,1%	7	100,0%	4	57,1%	93,0%
163.	Technikum, Łęczna, ul. Bogdanowicza 9	E.14	17	15	88,2%	7	41,2%	7	41,2%	63,7%
164.	Technikum, Łęczna, ul. Bogdanowicza 9	R.22	13	13	100,0%	12	92,3%	12	92,3%	80,6%
165.	Zasadnicza Szkoła Zawodowa, Łęczna, ul. Bogdanowicza 9	B.05	20	18	90,0%	18	90,0%	17	85,0%	91,8%
166.	Technikum Górnicze, Łęczna, ul. Bogdanowicza 9	M.36	9	7	77,8%	4	44,4%	3	33,3%	33,3%
167.	Technikum Górnicze, Łęczna, ul. Bogdanowicza 9	M.39	37	25	67,6%	33	89,2%	24	64,9%	51,0%
168.	Technikum Górnicze, Łęczna, ul. Bogdanowicza 9	M.44	15	14	93,3%	7	46,7%	7	46,7%	49,8%
169.	Technikum Elektryczne, Łęczna, ul. Bogdanowicza 9	E.07	24	23	95,8%	24	100,0%	23	95,8%	62,5%
170.	Technikum Elektryczne, Łęczna, ul. Bogdanowicza 9	E.24	23	21	91,3%	23	100,0%	21	91,3%	89,9%
171.	Technikum, Milejów, ul. Partyzancka 62	A.36	4	1	25,0%	3	75,0%	1	25,0%	78,0%
172.	Technikum, Milejów, ul. Partyzancka 62	E.14	13	12	92,3%	12	92,3%	11	84,6%	63,7%
173.	Technikum, Kijany, Kijany 19	R.16	6	6	100,0%	3	50,0%	3	50,0%	28,3%
174.	Technikum, Kijany, Kijany 19	T.12	6	6	100,0%	4	66,7%	4	66,7%	90,1%
175.	Technikum, Kijany, Kijany 19	T.15	20	18	90,0%	8	40,0%	8	40,0%	42,4%
176.	Medyczne Studium Zawodowe im. Janusza Korczaka, Łuków, ul. Adama Antoniego Kryńskiego 10	Z.17	4	2	50,0%	4	100,0%	2	50,0%	45,5%
177.	Technikum Nr 2, Łuków, ul. Warszawska 88	B.21	30	30	100,0%	28	93,3%	28	93,3%	95,9%
178.	Technikum Nr 2, Łuków, ul. Warszawska 88	T.10	16	15	93,8%	2	12,5%	2	12,5%	26,4%
179.	Technikum Nr 2, Łuków, ul. Warszawska 88	T.12	31	30	96,8%	27	87,1%	26	83,9%	90,1%
180.	Policealne Studium Zawodowe ZDZ w Łukowie, Łuków, ul. Kwiatkowskiego 4	Z.13	4	4	100,0%	4	100,0%	4	100,0%	68,1%
181.	Technikum Nr 1, Łuków, ul. Aleje Tadeusza Kościuszki 10	A.22	12	12	100,0%	11	91,7%	11	91,7%	86,9%
182.	Technikum Nr 1, Łuków, ul. Aleje Tadeusza Kościuszki 10	E.07	25	18	72,0%	23	92,0%	18	72,0%	62,5%
183.	Technikum Nr 1, Łuków, ul. Aleje Tadeusza Kościuszki 10	E.14	24	18	75,0%	6	25,0%	4	16,7%	63,7%
184.	Technikum Nr 1, Łuków, ul. Aleje Tadeusza Kościuszki 10	E.24	26	19	73,1%	25	96,2%	18	69,2%	89,9%
185.	Technikum Nr 1, Łuków, ul. Aleje Tadeusza Kościuszki 10	M.44	23	14	60,9%	7	30,4%	5	21,7%	49,8%
186.	Technikum nr 3, Łuków, ul. Międzyrzecka 70	A.32	32	32	100,0%	27	84,4%	27	84,4%	62,2%
187.	Technikum nr 3, Łuków, ul. Międzyrzecka 70	A.36	57	57	100,0%	57	100,0%	57	100,0%	78,0%
188.	Technikum nr 3, Łuków, ul. Międzyrzecka 70	E.14	33	33	100,0%	32	97,0%	32	97,0%	63,7%
189.	Technikum nr 3, Łuków, ul. Międzyrzecka 70	R.06	24	19	79,2%	17	70,8%	14	58,3%	43,8%
190.	Technikum nr 3, Łuków, ul. Międzyrzecka 70	T.15	59	57	96,6%	41	69,5%	40	67,8%	42,4%
191.	Technikum, Stoczek Łukowski, Pl. St. Wielgoska 5	M.42	25	23	92,0%	4	16,0%	4	16,0%	73,3%

Lp.	Nazwa i adres szkoły	Oznaczenie kwalifikacji	Przystąpiło do obu części egzaminu po raz pierwszy	Zdało część pisemną		Zdało część praktyczną		Otrzymało świadectwo kwalifikacyjne		Srednia zdawalność w województwie
			liczba	liczba	%	liczba	%	liczba	%	%
192.	Technikum w Chodlu, Chodel, ul. Partyzantów 39	B.18	12	12	100,0%	12	100,0%	12	100,0%	93,0%
193.	Technikum w Chodlu, Chodel, ul. Partyzantów 39	B.30	6	6	100,0%	0	0,0%	0	0,0%	73,3%
194.	Technikum, Opole Lubelskie, ul. Kolejowa 2	A.23	20	18	90,0%	9	45,0%	9	45,0%	64,9%
195.	Technikum, Opole Lubelskie, ul. Kolejowa 2	T.12	22	21	95,5%	20	90,9%	19	86,4%	90,1%
196.	Technikum, Opole Lubelskie, ul. Kolejowa 2	T.15	47	35	74,5%	18	38,3%	16	34,0%	42,4%
197.	Szkoła Policealna dla dorosłych, Opole Lubelskie, ul. Kolejowa 2	T.07	20	16	80,0%	5	25,0%	4	20,0%	25,6%
198.	Technikum Ogrodnicze, Opole Lubelskie, ul. Kolejowa 2	R.05	1	1	100,0%	1	100,0%	1	100,0%	71,4%
199.	Technikum Ogrodnicze, Opole Lubelskie, ul. Kolejowa 2	R.18	15	10	66,7%	2	13,3%	2	13,3%	13,3%
200.	Technikum im. Eugeniusza Kwiatkowskiego, Poniatoła, ul. Fabryczna 16c	E.07	16	9	56,3%	12	75,0%	7	43,8%	62,5%
201.	Technikum im. Eugeniusza Kwiatkowskiego, Poniatoła, ul. Fabryczna 16c	E.14	17	7	41,2%	9	52,9%	5	29,4%	63,7%
202.	Szkoła Policealna dla Dorosłych, Poniatoła, ul. Fabryczna 16c	Z.13	9	9	100,0%	8	88,9%	8	88,9%	68,1%
203.	Technikum, Jabłoń, ul. A.Zamoyskiego 4	R.06	7	6	85,7%	7	100,0%	6	85,7%	43,8%
204.	Technikum, Jabłoń, ul. A.Zamoyskiego 4	R.16	13	13	100,0%	5	38,5%	5	38,5%	28,3%
205.	Technikum, Jabłoń, ul. A.Zamoyskiego 4	T.15	14	12	85,7%	6	42,9%	5	35,7%	42,4%
206.	Technikum Zakładu Doskonalenia Zawodowego, Parczew, ul. Harcerska 8	A.23	4	4	100,0%	1	25,0%	1	25,0%	64,9%
207.	Technikum Zakładu Doskonalenia Zawodowego, Parczew, ul. Harcerska 8	B.16	4	4	100,0%	4	100,0%	4	100,0%	90,9%
208.	Technikum Zakładu Doskonalenia Zawodowego, Parczew, ul. Harcerska 8	B.30	3	3	100,0%	3	100,0%	3	100,0%	73,3%
209.	Policealne Studium Zawodowe "Profit", Parczew, ul. Spółdzielcza 7	T.07	6	6	100,0%	1	16,7%	1	16,7%	25,6%
210.	Technikum, Parczew, ul. Wojska Polskiego 1	A.23	13	13	100,0%	9	69,2%	9	69,2%	64,9%
211.	Technikum, Parczew, ul. Wojska Polskiego 1	E.14	21	20	95,2%	11	52,4%	10	47,6%	63,7%
212.	Technikum, Parczew, ul. Wojska Polskiego 1	E.24	14	14	100,0%	13	92,9%	13	92,9%	89,9%
213.	Technikum, Parczew, ul. Wojska Polskiego 1	M.18	25	22	88,0%	25	100,0%	22	88,0%	95,5%
214.	Technikum, Parczew, ul. Wojska Polskiego 1	M.42	9	9	100,0%	1	11,1%	1	11,1%	73,3%
215.	Technikum, Parczew, ul. Wojska Polskiego 1	T.15	19	15	78,9%	10	52,6%	8	42,1%	42,4%
216.	Szkoła Policealna dla Dorosłych, Parczew, Wojska Polskiego 1	Z.13	3	3	100,0%	2	66,7%	2	66,7%	68,1%
217.	Technikum Zakładu Doskonalenia Zawodowego w Lublinie Filia w Puławach, Puławy, ul. 3 Maja 8	A.23	17	17	100,0%	14	82,4%	14	82,4%	64,9%
218.	Technikum Nr 1 w Puławach, Puławy, ul. Polna 18	A.36	19	14	73,7%	4	21,1%	4	21,1%	78,0%
219.	Technikum Nr 1 w Puławach, Puławy, ul. Polna 18	T.15	35	35	100,0%	17	48,6%	17	48,6%	42,4%
220.	Policealna Szkoła TEB Edukacja, Puławy, ul. Piłsudskiego 57	Z.13	15	15	100,0%	13	86,7%	13	86,7%	68,1%
221.	Policealna Szkoła Centrum Nauki i Biznesu "Żak" w Puławach, Puławy, ul. Lubelska 2c/14	R.26	21	20	95,2%	21	100,0%	20	95,2%	93,0%
222.	Policealna Szkoła Centrum Nauki i Biznesu "Żak" w Puławach, Puławy, ul. Lubelska 2c/14	Z.05	8	8	100,0%	4	50,0%	4	50,0%	85,7%

Lp.	Nazwa i adres szkoły	Oznaczenie kwalifikacji	Przystąpiło do obu części egzaminu po raz pierwszy	Zdało część pisemną		Zdało część praktyczną		Otrzymało świadectwo kwalifikacyjne		Srednia zdawalność w województwie
			liczba	liczba	%	liczba	%	liczba	%	%
223.	Technikum Nr 2 w Puławach, Puławy, ul. Jaworowa 1	B.18	13	12	92,3%	13	100,0%	12	92,3%	93,0%
224.	Technikum Nr 2 w Puławach, Puławy, ul. Jaworowa 1	B.30	10	10	100,0%	4	40,0%	4	40,0%	73,3%
225.	Technikum Nr 2 w Puławach, Puławy, ul. Jaworowa 1	B.34	19	17	89,5%	17	89,5%	17	89,5%	73,9%
226.	Technikum Nr 2 w Puławach, Puławy, ul. Jaworowa 1	B.36	19	17	89,5%	16	84,2%	15	78,9%	70,2%
227.	Technikum Nr 2 w Puławach, Puławy, ul. Jaworowa 1	E.12	15	12	80,0%	15	100,0%	12	80,0%	54,1%
228.	Technikum Nr 2 w Puławach, Puławy, ul. Jaworowa 1	E.14	13	12	92,3%	9	69,2%	8	61,5%	63,7%
229.	Technikum Nr 2 w Puławach, Puławy, ul. Jaworowa 1	M.18	17	17	100,0%	17	100,0%	17	100,0%	95,5%
230.	Technikum Nr 2 w Puławach, Puławy, ul. Jaworowa 1	M.42	23	23	100,0%	21	91,3%	21	91,3%	73,3%
231.	Technikum Nr 2 w Puławach, Puławy, ul. Jaworowa 1	M.44	10	8	80,0%	4	40,0%	4	40,0%	49,8%
232.	Zasadnicza Szkoła Zawodowa Nr 2 w Puławach, Puławy, ul. Jaworowa 1	B.06	22	19	86,4%	22	100,0%	19	86,4%	61,5%
233.	Technikum nr 4, Puławy, ul. Wojska Polskiego 7	A.56	55	31	56,4%	37	67,3%	26	47,3%	53,2%
234.	Technikum nr 4, Puławy, ul. Wojska Polskiego 7	A.60	32	30	93,8%	32	100,0%	30	93,8%	89,6%
235.	Technikum nr 4, Puławy, ul. Wojska Polskiego 7	E.07	25	25	100,0%	25	100,0%	25	100,0%	62,5%
236.	Technikum nr 4, Puławy, ul. Wojska Polskiego 7	E.14	21	21	100,0%	21	100,0%	21	100,0%	63,7%
237.	Technikum nr 4, Puławy, ul. Wojska Polskiego 7	E.16	28	27	96,4%	27	96,4%	26	92,9%	96,3%
238.	Technikum nr 4, Puławy, ul. Wojska Polskiego 7	E.24	19	19	100,0%	19	100,0%	19	100,0%	89,9%
239.	Technikum nr 4, Puławy, ul. Wojska Polskiego 7	M.44	24	24	100,0%	22	91,7%	22	91,7%	49,8%
240.	Zasadnicza Szkoła Zawodowa nr 8 w Puławach, Puławy, ul. Wojska Polskiego 7	E.07	19	8	42,1%	18	94,7%	8	42,1%	62,5%
241.	Szkoła Policealna nr 5 w Puławach, Puławy, ul. Wojska Polskiego 7	E.13	6	5	83,3%	5	83,3%	4	66,7%	60,2%
242.	Szkoła Policealna nr 5 w Puławach, Puławy, ul. Wojska Polskiego 7	Z.13	9	9	100,0%	6	66,7%	6	66,7%	68,1%
243.	Technikum, Janowiec, Osiedle Szkolne 5B	R.09	11	6	54,5%	6	54,5%	5	45,5%	45,7%
244.	Technikum, Janowiec, Osiedle Szkolne 5B	R.11	11	8	72,7%	11	100,0%	8	72,7%	70,0%
245.	Technikum, Kazimierz Dolny, ul. Nadwiślańska 9	A.32	10	10	100,0%	6	60,0%	6	60,0%	62,2%
246.	Technikum, Kazimierz Dolny, ul. Nadwiślańska 9	T.12	10	10	100,0%	8	80,0%	8	80,0%	90,1%
247.	Zasadnicza Szkoła Zawodowa, Kazimierz Dolny, ul. Nadwiślańska 9	E.07	1	0	0,0%	1	100,0%	0	0,0%	62,5%
248.	Technikum, Klementowice, Klementowice 365	R.06	6	5	83,3%	1	16,7%	1	16,7%	43,8%
249.	Szkoła Policealna dla Dorosłych, Klementowice, Klementowice 365	E.12	4	1	25,0%	4	100,0%	1	25,0%	54,1%
250.	Szkoła Policealna dla Dorosłych, Klementowice, Klementowice 365	T.07	2	2	100,0%	1	50,0%	1	50,0%	25,6%
251.	Policealne Studium Zarządzania i Marketingu ZDZ w Radzynie Podlaskim, Radzyń Podlaski, ul. Sitkowskiego 2a	A.36	2	1	50,0%	1	50,0%	1	50,0%	78,0%
252.	Policealne Studium Zarządzania i Marketingu ZDZ w Radzynie Podlaskim, Radzyń Podlaski, ul. Sitkowskiego 2a	Z.13	6	6	100,0%	2	33,3%	2	33,3%	68,1%

Lp.	Nazwa i adres szkoły	Oznaczenie kwalifikacji	Przystąpiło do obu części egzaminu po raz pierwszy	Zdało część pisemną		Zdało część praktyczną		Otrzymało świadectwo kwalifikacyjne		Srednia zdawalność w województwie
			liczba	liczba	%	liczba	%	liczba	%	%
253.	Zespół Szkół Ponadgimnazjalnych im. Jana Pawła II - Technikum, Radzyń Podlaski, ul. Sikorskiego 15	A.23	15	15	100,0%	14	93,3%	14	93,3%	64,9%
254.	Zespół Szkół Ponadgimnazjalnych im. Jana Pawła II - Technikum, Radzyń Podlaski, ul. Sikorskiego 15	A.36	17	17	100,0%	17	100,0%	17	100,0%	78,0%
255.	Zespół Szkół Ponadgimnazjalnych im. Jana Pawła II - Technikum, Radzyń Podlaski, ul. Sikorskiego 15	B.18	18	18	100,0%	18	100,0%	18	100,0%	93,0%
256.	Zespół Szkół Ponadgimnazjalnych im. Jana Pawła II - Technikum, Radzyń Podlaski, ul. Sikorskiego 15	B.30	17	16	94,1%	13	76,5%	13	76,5%	73,3%
257.	Zespół Szkół Ponadgimnazjalnych im. Jana Pawła II - Technikum, Radzyń Podlaski, ul. Sikorskiego 15	E.14	22	21	95,5%	21	95,5%	20	90,9%	63,7%
258.	Zespół Szkół Ponadgimnazjalnych im. Jana Pawła II - Technikum, Radzyń Podlaski, ul. Sikorskiego 15	M.18	23	23	100,0%	23	100,0%	23	100,0%	95,5%
259.	Zespół Szkół Ponadgimnazjalnych im. Jana Pawła II - Technikum, Radzyń Podlaski, ul. Sikorskiego 15	M.42	21	21	100,0%	18	85,7%	18	85,7%	73,3%
260.	Zespół Szkół Ponadgimnazjalnych im. Jana Pawła II - Technikum, Radzyń Podlaski, ul. Sikorskiego 15	M.44	8	8	100,0%	8	100,0%	8	100,0%	49,8%
261.	Zespół Szkół Ponadgimnazjalnych im. Jana Pawła II - Technikum, Radzyń Podlaski, ul. Sikorskiego 15	T.12	9	9	100,0%	9	100,0%	9	100,0%	90,1%
262.	Zespół Szkół Ponadgimnazjalnych im. Jana Pawła II - Technikum, Radzyń Podlaski, ul. Sikorskiego 15	T.15	18	16	88,9%	9	50,0%	9	50,0%	42,4%
263.	Policealne Studium Zawodowe "Profit" w Radzynie Podlaskim, Radzyń Podlaski, ul. Jana Pawła II 25	Z.13	14	14	100,0%	11	78,6%	11	78,6%	68,1%
264.	Technikum im. Wincentego Witosa, Wola Osowińska, ul. Parkowa 7	E.12	6	2	33,3%	5	83,3%	1	16,7%	54,1%
265.	Technikum im. Wincentego Witosa, Wola Osowińska, ul. Parkowa 7	E.14	3	0	0,0%	0	0,0%	0	0,0%	63,7%
266.	Technikum im. Wincentego Witosa, Wola Osowińska, ul. Parkowa 7	R.06	16	8	50,0%	1	6,3%	1	6,3%	43,8%
267.	Policealna Szkoła Zaoczna, Wola Osowińska, ul. Parkowa 7	T.07	10	9	90,0%	4	40,0%	4	40,0%	25,6%
268.	Technikum Hotelarskie, Dęblin, ul. Wiślana 3b	T.12	27	26	96,3%	27	100,0%	26	96,3%	90,1%
269.	Technikum Ekonomiczne w Dęblinie, Dęblin, ul. Wiślana 3b	A.36	14	13	92,9%	14	100,0%	13	92,9%	78,0%
270.	Technikum Gastronomiczne w Dęblinie, Dęblin, ul. Wiślana 3b	T.15	15	10	66,7%	2	13,3%	2	13,3%	42,4%
271.	Technikum Mechaniczne w Dęblinie, Dęblin, ul. Tysiąclecia 3	M.31	24	17	70,8%	19	79,2%	15	62,5%	70,6%
272.	Technikum Mechaniczne w Dęblinie, Dęblin, ul. Tysiąclecia 3	M.44	18	14	77,8%	6	33,3%	6	33,3%	49,8%
273.	Technikum Architektury Krajobrazu w Dęblinie, Dęblin, ul. Tysiąclecia 3	R.22	4	4	100,0%	3	75,0%	3	75,0%	80,6%
274.	Technikum Elektryczne w Dęblinie, Dęblin, ul. Tysiąclecia 3	E.07	9	6	66,7%	9	100,0%	6	66,7%	62,5%
275.	Technikum Informatyczne w Dęblinie, Dęblin, ul. Tysiąclecia 3	E.14	10	9	90,0%	8	80,0%	7	70,0%	63,7%
276.	Policealne Studium Zawodowe w Rykach, Ryki, ul. Warszawska 3b	A.36	3	2	66,7%	2	66,7%	2	66,7%	78,0%
277.	Policealne Studium Zawodowe w Rykach, Ryki, ul. Warszawska 3b	A.68	3	2	66,7%	1	33,3%	1	33,3%	53,8%
278.	Policealne Studium Zawodowe w Rykach, Ryki, ul. Warszawska 3b	A.69	6	2	33,3%	1	16,7%	1	16,7%	26,7%

Lp.	Nazwa i adres szkoły	Oznaczenie kwalifikacji	Przystąpiło do obu części egzaminu po raz pierwszy	Zdało część pisemną		Zdało część praktyczną		Otrzymało świadectwo kwalifikacyjne		Srednia zdawalność w województwie
			liczba	liczba	%	liczba	%	liczba	%	%
279.	Policealne Studium Zawodowe w Rykach, Ryki, ul. Warszawska 3b	E.12	1	0	0,0%	1	100,0%	0	0,0%	54,1%
280.	Policealne Studium Zawodowe w Rykach, Ryki, ul. Warszawska 3b	E.13	3	1	33,3%	0	0,0%	0	0,0%	60,2%
281.	Policealne Studium Zawodowe w Rykach, Ryki, ul. Warszawska 3b	Z.06	6	6	100,0%	5	83,3%	5	83,3%	81,8%
282.	Policealne Studium Zawodowe w Rykach, Ryki, ul. Warszawska 3b	Z.13	16	16	100,0%	10	62,5%	10	62,5%	68,1%
283.	Technikum Ekonomiczne, Ryki, ul. Wyczółkowskiego 10	A.22	7	7	100,0%	7	100,0%	7	100,0%	86,9%
284.	Technikum Ekonomiczne, Ryki, ul. Wyczółkowskiego 10	A.36	23	22	95,7%	23	100,0%	22	95,7%	78,0%
285.	Technikum Budowlane, Ryki, ul. Wyczółkowskiego 10	B.18	24	22	91,7%	24	100,0%	22	91,7%	93,0%
286.	Technikum Budowlane, Ryki, ul. Wyczółkowskiego 10	B.27	9	9	100,0%	9	100,0%	9	100,0%	76,7%
287.	Technikum Budowlane, Ryki, ul. Wyczółkowskiego 10	B.30	25	25	100,0%	22	88,0%	22	88,0%	73,3%
288.	Zasadnicza Szkoła Zawodowa nr 2, Ryki, ul. Wyczółkowskiego 10	B.05	10	9	90,0%	10	100,0%	9	90,0%	91,8%
289.	Technikum Mechaniczne, Ryki, ul. Żytnia 5	M.18	30	29	96,7%	30	100,0%	29	96,7%	95,5%
290.	Technikum Mechaniczne, Ryki, ul. Żytnia 5	M.42	32	32	100,0%	19	59,4%	19	59,4%	73,3%
291.	Technikum Mechaniczne, Ryki, ul. Żytnia 5	M.43	9	8	88,9%	8	88,9%	8	88,9%	58,0%
292.	Technikum Informatyczne, Ryki, ul. Żytnia 5	E.14	17	13	76,5%	12	70,6%	9	52,9%	63,7%
293.	Technikum nr 2, Świdnik, ul. Okulickiego 13	A.32	15	15	100,0%	7	46,7%	7	46,7%	62,2%
294.	Technikum nr 2, Świdnik, ul. Okulickiego 13	T.12	14	14	100,0%	12	85,7%	12	85,7%	90,1%
295.	Technikum nr 2, Świdnik, ul. Okulickiego 13	T.15	23	15	65,2%	6	26,1%	6	26,1%	42,4%
296.	Technikum Nr 1, Świdnik, ul. Szkolna 1	A.34	6	5	83,3%	1	16,7%	1	16,7%	37,5%
297.	Technikum Nr 1, Świdnik, ul. Szkolna 1	A.36	16	10	62,5%	6	37,5%	6	37,5%	78,0%
298.	Technikum Nr 1, Świdnik, ul. Szkolna 1	E.14	9	8	88,9%	7	77,8%	7	77,8%	63,7%
299.	Technikum Nr 1, Świdnik, ul. Szkolna 1	E.17	5	2	40,0%	5	100,0%	2	40,0%	40,0%
300.	Technikum Nr 1, Świdnik, ul. Szkolna 1	M.31	19	14	73,7%	19	100,0%	14	73,7%	70,6%
301.	Technikum Nr 1, Świdnik, ul. Szkolna 1	M.44	6	5	83,3%	2	33,3%	2	33,3%	49,8%
302.	Technikum Mechaniczne, Piaski, ul. Partyzantów 19	M.42	12	12	100,0%	11	91,7%	11	91,7%	73,3%
303.	Zasadnicza Szkoła Zawodowa, Trawniki, Trawniki 264	B.05	2	2	100,0%	2	100,0%	2	100,0%	91,8%
304.	Technikum Zakładu Doskonalenia Zawodowego w Tomaszowie Lubelskim, Tomaszów Lubelski, ul. Lwowska 120	A.23	8	8	100,0%	4	50,0%	4	50,0%	64,9%
305.	Technikum Zakładu Doskonalenia Zawodowego w Tomaszowie Lubelskim, Tomaszów Lubelski, ul. Lwowska 120	E.13	1	0	0,0%	0	0,0%	0	0,0%	60,2%
306.	Technikum Zakładu Doskonalenia Zawodowego w Tomaszowie Lubelskim, Tomaszów Lubelski, ul. Lwowska 120	E.14	3	2	66,7%	1	33,3%	1	33,3%	63,7%
307.	Technikum w Tomaszowie Lubelskim, Tomaszów Lubelski, ul. Żwirki i Wigury 7	A.32	9	9	100,0%	5	55,6%	5	55,6%	62,2%
308.	Technikum w Tomaszowie Lubelskim, Tomaszów Lubelski, ul. Żwirki i Wigury 7	B.21	8	8	100,0%	8	100,0%	8	100,0%	95,9%
309.	Technikum w Tomaszowie Lubelskim, Tomaszów Lubelski, ul. Żwirki i Wigury 7	B.22	4	4	100,0%	4	100,0%	4	100,0%	100,0%
310.	Technikum w Tomaszowie Lubelskim, Tomaszów Lubelski, ul. Żwirki i Wigury 7	E.07	7	3	42,9%	7	100,0%	3	42,9%	62,5%
311.	Technikum w Tomaszowie Lubelskim, Tomaszów Lubelski, ul. Żwirki i Wigury 7	E.24	13	12	92,3%	13	100,0%	12	92,3%	89,9%
312.	Technikum w Tomaszowie Lubelskim, Tomaszów Lubelski, ul. Żwirki i Wigury 7	M.18	34	33	97,1%	34	100,0%	33	97,1%	95,5%

Lp.	Nazwa i adres szkoły	Oznaczenie kwalifikacji	Przystąpiło do obu części egzaminu po raz pierwszy	Zdało część pisemną		Zdało część praktyczną		Otrzymało świadectwo kwalifikacyjne		Srednia zdawalność w województwie
			liczba	liczba	%	liczba	%	liczba	%	%
313.	Technikum w Tomaszowie Lubelskim, Tomaszów Lubelski, ul. Żwirki i Wigury 7	M.42	41	41	100,0%	33	80,5%	33	80,5%	73,3%
314.	Technikum w Tomaszowie Lubelskim, Tomaszów Lubelski, ul. Żwirki i Wigury 7	M.43	6	5	83,3%	5	83,3%	4	66,7%	58,0%
315.	Technikum w Tomaszowie Lubelskim, Tomaszów Lubelski, ul. Żwirki i Wigury 7	M.44	12	7	58,3%	0	0,0%	0	0,0%	49,8%
316.	Technikum Zawodowe, Tomaszów Lubelski, ul. Gen. J. Hallera 5	A.36	25	19	76,0%	24	96,0%	19	76,0%	78,0%
317.	Technikum Zawodowe, Tomaszów Lubelski, ul. Gen. J. Hallera 5	B.30	23	22	95,7%	18	78,3%	17	73,9%	73,3%
318.	Technikum Zawodowe, Tomaszów Lubelski, ul. Gen. J. Hallera 5	B.33	21	21	100,0%	6	28,6%	6	28,6%	25,0%
319.	Technikum Zawodowe, Tomaszów Lubelski, ul. Gen. J. Hallera 5	E.14	39	37	94,9%	38	97,4%	36	92,3%	63,7%
320.	Technikum Zawodowe, Tomaszów Lubelski, ul. Gen. J. Hallera 5	T.10	16	14	87,5%	0	0,0%	0	0,0%	26,4%
321.	Technikum Zawodowe, Tomaszów Lubelski, ul. Gen. J. Hallera 5	T.12	27	27	100,0%	23	85,2%	23	85,2%	90,1%
322.	Technikum Zawodowe, Tomaszów Lubelski, ul. Gen. J. Hallera 5	T.15	35	30	85,7%	15	42,9%	15	42,9%	42,4%
323.	Technikum, Włodawa, ul. Modrzewskiego 24	B.30	12	11	91,7%	11	91,7%	11	91,7%	73,3%
324.	Technikum, Włodawa, ul. Modrzewskiego 24	E.14	18	12	66,7%	14	77,8%	11	61,1%	63,7%
325.	Technikum, Włodawa, ul. Modrzewskiego 24	M.18	19	18	94,7%	19	100,0%	18	94,7%	95,5%
326.	Technikum, Włodawa, ul. Modrzewskiego 24	M.42	25	25	100,0%	23	92,0%	23	92,0%	73,3%
327.	Technikum, Włodawa, ul. Modrzewskiego 24	T.12	13	12	92,3%	12	92,3%	11	84,6%	90,1%
328.	Technikum, Włodawa, ul. Modrzewskiego 24	T.15	27	23	85,2%	13	48,1%	13	48,1%	42,4%
329.	Technikum, Korolówka Osada, Korolówka Osada 3	M.43	27	17	63,0%	7	25,9%	7	25,9%	58,0%
330.	Technikum, Korolówka Osada, Korolówka Osada 3	R.06	7	4	57,1%	4	57,1%	3	42,9%	43,8%
331.	Technikum Mechaniczne, Szczepieszyn, Zamojska 29	M.44	8	8	100,0%	5	62,5%	5	62,5%	49,8%
332.	Technikum Ochrony Środowiska, Zwierzyniec, ul. Browarna 1	B.36	13	12	92,3%	10	76,9%	9	69,2%	70,2%
333.	Technikum Ochrony Środowiska, Zwierzyniec, ul. Browarna 1	R.07	12	11	91,7%	6	50,0%	6	50,0%	50,0%
334.	Technikum Przemysłu Drzewnego, Zwierzyniec, ul. Browarna 1	A.13	13	13	100,0%	13	100,0%	13	100,0%	100,0%
335.	Policealne Studium Zarządzania i Marketingu Zakładu Doskonalenia Zawodowego w Lublinie Oddział Białej Podlaskiej, Biała Podlaska, Aleja Jana Pawła II 97	Z.13	10	10	100,0%	5	50,0%	5	50,0%	68,1%
336.	Technikum nr 1, Biała Podlaska, ul. Marszałka Józefa Piłsudskiego 36	A.22	28	28	100,0%	24	85,7%	24	85,7%	86,9%
337.	Technikum nr 1, Biała Podlaska, ul. Marszałka Józefa Piłsudskiego 36	A.28	1	1	100,0%	0	0,0%	0	0,0%	26,1%
338.	Technikum nr 1, Biała Podlaska, ul. Marszałka Józefa Piłsudskiego 36	A.29	29	29	100,0%	20	69,0%	20	69,0%	70,0%
339.	Technikum nr 1, Biała Podlaska, ul. Marszałka Józefa Piłsudskiego 36	A.32	27	26	96,3%	18	66,7%	18	66,7%	62,2%
340.	Technikum nr 1, Biała Podlaska, ul. Marszałka Józefa Piłsudskiego 36	A.36	40	32	80,0%	36	90,0%	32	80,0%	78,0%
341.	Technikum nr 1, Biała Podlaska, ul. Marszałka Józefa Piłsudskiego 36	E.14	49	40	81,6%	27	55,1%	25	51,0%	63,7%
342.	Technikum nr 1, Biała Podlaska, ul. Marszałka Józefa Piłsudskiego 36	R.22	22	22	100,0%	19	86,4%	19	86,4%	80,6%
343.	Technikum nr 1, Biała Podlaska, ul. Marszałka Józefa Piłsudskiego 36	T.11	1	1	100,0%	0	0,0%	0	0,0%	31,3%

Lp.	Nazwa i adres szkoły	Oznaczenie kwalifikacji	Przystąpiło do obu części egzaminu po raz pierwszy	Zdało część pisemną		Zdało część praktyczną		Otrzymało świadectwo kwalifikacyjne		Srednia zdawalność w województwie
			liczba	liczba	%	liczba	%	liczba	%	%
344.	Technikum nr 1, Biała Podlaska, ul. Marszałka Józefa Piłsudskiego 36	T.12	24	24	100,0%	24	100,0%	24	100,0%	90,1%
345.	Technikum nr 1, Biała Podlaska, ul. Marszałka Józefa Piłsudskiego 36	T.15	52	46	88,5%	22	42,3%	22	42,3%	42,4%
346.	Technikum Zakładu Doskonalenia Zawodowego im. Krzysztofa Kamila Baczyńskiego w Białej Podlaskiej, Biała Podlaska, al. Jana Pawła II 97	A.23	7	7	100,0%	6	85,7%	6	85,7%	64,9%
347.	Technikum Zakładu Doskonalenia Zawodowego im. Krzysztofa Kamila Baczyńskiego w Białej Podlaskiej, Biała Podlaska, al. Jana Pawła II 97	E.12	10	7	70,0%	9	90,0%	6	60,0%	54,1%
348.	Technikum Zakładu Doskonalenia Zawodowego im. Krzysztofa Kamila Baczyńskiego w Białej Podlaskiej, Biała Podlaska, al. Jana Pawła II 97	M.18	9	6	66,7%	9	100,0%	6	66,7%	95,5%
349.	Technikum Zakładu Doskonalenia Zawodowego im. Krzysztofa Kamila Baczyńskiego w Białej Podlaskiej, Biała Podlaska, al. Jana Pawła II 97	M.42	12	12	100,0%	12	100,0%	12	100,0%	73,3%
350.	Technikum Zakładu Doskonalenia Zawodowego im. Krzysztofa Kamila Baczyńskiego w Białej Podlaskiej, Biała Podlaska, al. Jana Pawła II 97	T.15	10	10	100,0%	3	30,0%	3	30,0%	42,4%
351.	Szkoła Policealna dla Dorosłych "Kursor", Biała Podlaska, ul. Narutowicza 66	R.26	4	3	75,0%	4	100,0%	3	75,0%	93,0%
352.	Szkoła Policealna dla Dorosłych "Kursor", Biała Podlaska, ul. Narutowicza 66	Z.13	6	5	83,3%	1	16,7%	1	16,7%	68,1%
353.	Centrum Kształcenia Plejada Szkoła Policealna Novum, Biała Podlaska, Jatkowa 4	A.61	7	7	100,0%	7	100,0%	7	100,0%	45,5%
354.	Centrum Kształcenia Plejada Szkoła Policealna Novum, Biała Podlaska, Jatkowa 4	Z.04	8	8	100,0%	8	100,0%	8	100,0%	98,1%
355.	Centrum Kształcenia Plejada Szkoła Policealna Novum, Biała Podlaska, Jatkowa 4	Z.14	7	7	100,0%	7	100,0%	7	100,0%	100,0%
356.	Technikum Nr 2 w Zespole Szkół Zawodowych Nr 2 im. Franciszka Żwirki i Stanisława Wigury w Białej Podlaskiej, Biała Podlaska, ul. Brzeska 71	B.18	29	27	93,1%	29	100,0%	27	93,1%	93,0%
357.	Technikum Nr 2 w Zespole Szkół Zawodowych Nr 2 im. Franciszka Żwirki i Stanisława Wigury w Białej Podlaskiej, Biała Podlaska, ul. Brzeska 71	B.30	23	22	95,7%	19	82,6%	18	78,3%	73,3%
358.	Technikum Nr 2 w Zespole Szkół Zawodowych Nr 2 im. Franciszka Żwirki i Stanisława Wigury w Białej Podlaskiej, Biała Podlaska, ul. Brzeska 71	E.23	12	1	8,3%	2	16,7%	0	0,0%	17,6%
359.	Technikum Nr 2 w Zespole Szkół Zawodowych Nr 2 im. Franciszka Żwirki i Stanisława Wigury w Białej Podlaskiej, Biała Podlaska, ul. Brzeska 71	E.24	13	10	76,9%	13	100,0%	10	76,9%	89,9%
360.	Technikum Nr 2 w Zespole Szkół Zawodowych Nr 2 im. Franciszka Żwirki i Stanisława Wigury w Białej Podlaskiej, Biała Podlaska, ul. Brzeska 71	M.42	62	61	98,4%	43	69,4%	43	69,4%	73,3%
361.	Policealna Szkoła Centrum Nauki i Biznesu "Żak" w Białej Podlaskiej, Biała Podlaska, ul. Plac Wolności 20-22	A.33	5	5	100,0%	5	100,0%	5	100,0%	100,0%
362.	Policealna Szkoła Centrum Nauki i Biznesu "Żak" w Białej Podlaskiej, Biała Podlaska, ul. Plac Wolności 20-22	A.34	3	2	66,7%	1	33,3%	1	33,3%	37,5%

Lp.	Nazwa i adres szkoły	Oznaczenie kwalifikacji	Przystąpiło do obu części egzaminu po raz pierwszy	Zdało część pisemną		Zdało część praktyczną		Otrzymało świadectwo kwalifikacyjne		Srednia zdawalność w województwie
			liczba	liczba	%	liczba	%	liczba	%	%
363.	Policealna Szkoła Centrum Nauki i Biznesu "Żak" w Białej Podlaskiej, Biała Podlaska, ul. Plac Wolności 20-22	A.61	16	13	81,3%	8	50,0%	7	43,8%	45,5%
364.	Policealna Szkoła Centrum Nauki i Biznesu "Żak" w Białej Podlaskiej, Biała Podlaska, ul. Plac Wolności 20-22	A.62	4	2	50,0%	4	100,0%	2	50,0%	92,4%
365.	Policealna Szkoła Centrum Nauki i Biznesu "Żak" w Białej Podlaskiej, Biała Podlaska, ul. Plac Wolności 20-22	A.68	3	2	66,7%	2	66,7%	2	66,7%	53,8%
366.	Policealna Szkoła Centrum Nauki i Biznesu "Żak" w Białej Podlaskiej, Biała Podlaska, ul. Plac Wolności 20-22	E.12	1	0	0,0%	0	0,0%	0	0,0%	54,1%
367.	Policealna Szkoła Centrum Nauki i Biznesu "Żak" w Białej Podlaskiej, Biała Podlaska, ul. Plac Wolności 20-22	E.13	3	2	66,7%	0	0,0%	0	0,0%	60,2%
368.	Policealna Szkoła Centrum Nauki i Biznesu "Żak" w Białej Podlaskiej, Biała Podlaska, ul. Plac Wolności 20-22	E.14	1	1	100,0%	1	100,0%	1	100,0%	63,7%
369.	Policealna Szkoła Centrum Nauki i Biznesu "Żak" w Białej Podlaskiej, Biała Podlaska, ul. Plac Wolności 20-22	R.26	4	3	75,0%	4	100,0%	3	75,0%	93,0%
370.	Policealna Szkoła Centrum Nauki i Biznesu "Żak" w Białej Podlaskiej, Biała Podlaska, ul. Plac Wolności 20-22	Z.05	6	6	100,0%	5	83,3%	5	83,3%	85,7%
371.	Policealna Szkoła Centrum Nauki i Biznesu "Żak" w Białej Podlaskiej, Biała Podlaska, ul. Plac Wolności 20-22	Z.13	6	6	100,0%	5	83,3%	5	83,3%	68,1%
372.	Zasadnicza Szkoła Zawodowa Zakładu Doskonalenia Zawodowego w Chełmie, Chełm, ul. Lwowska 37	B.05	12	12	100,0%	4	33,3%	4	33,3%	91,8%
373.	Medyczne Studium Zawodowe im. Władysławy Szoc, Chełm, ul. Szpitalna 50	Z.17	11	5	45,5%	11	100,0%	5	45,5%	45,5%
374.	Technikum Ekonomiczne nr 3, Chełm, ul. Sienkiewicza 22	A.36	67	62	92,5%	65	97,0%	62	92,5%	78,0%
375.	Technikum nr 4, Chełm, ul. Reformacka 13	A.19	21	15	71,4%	21	100,0%	15	71,4%	75,0%
376.	Technikum nr 4, Chełm, ul. Reformacka 13	A.23	26	26	100,0%	11	42,3%	11	42,3%	64,9%
377.	Technikum nr 4, Chełm, ul. Reformacka 13	T.06	56	48	85,7%	55	98,2%	47	83,9%	81,5%
378.	Technikum nr 4, Chełm, ul. Reformacka 13	T.10	13	13	100,0%	5	38,5%	5	38,5%	26,4%
379.	Technikum nr 4, Chełm, ul. Reformacka 13	T.12	21	20	95,2%	20	95,2%	20	95,2%	90,1%
380.	Technikum nr 4, Chełm, ul. Reformacka 13	T.14	12	12	100,0%	12	100,0%	12	100,0%	83,0%
381.	Technikum nr 4, Chełm, ul. Reformacka 13	T.15	48	44	91,7%	26	54,2%	26	54,2%	42,4%
382.	Technikum Nr 1, Chełm, ul. Batorego 1	B.18	32	27	84,4%	30	93,8%	25	78,1%	93,0%
383.	Technikum Nr 1, Chełm, ul. Batorego 1	B.30	20	20	100,0%	9	45,0%	9	45,0%	73,3%
384.	Technikum Nr 1, Chełm, ul. Batorego 1	B.36	35	29	82,9%	8	22,9%	8	22,9%	70,2%
385.	Technikum Nr 1, Chełm, ul. Batorego 1	R.22	12	11	91,7%	9	75,0%	9	75,0%	80,6%
386.	Zasadnicza Szkoła Zawodowa nr 1, Chełm, ul. Batorego 1	B.06	16	4	25,0%	16	100,0%	4	25,0%	61,5%
387.	Policealna Szkoła dla Dorosłych KURSOR w Chełmie, Chełm, ul. Hrubieszowska 37	A.36	1	1	100,0%	0	0,0%	0	0,0%	78,0%
388.	Policealna Szkoła dla Dorosłych KURSOR w Chełmie, Chełm, ul. Hrubieszowska 37	A.61	3	3	100,0%	1	33,3%	1	33,3%	45,5%
389.	Policealna Szkoła dla Dorosłych KURSOR w Chełmie, Chełm, ul. Hrubieszowska 37	A.65	1	1	100,0%	1	100,0%	1	100,0%	98,6%
390.	Policealna Szkoła dla Dorosłych KURSOR w Chełmie, Chełm, ul. Hrubieszowska 37	A.68	3	2	66,7%	1	33,3%	1	33,3%	53,8%
391.	Policealna Szkoła dla Dorosłych KURSOR w Chełmie, Chełm, ul. Hrubieszowska 37	Z.03	2	2	100,0%	0	0,0%	0	0,0%	25,0%
392.	Policealna Szkoła dla Dorosłych KURSOR w Chełmie, Chełm, ul. Hrubieszowska 37	Z.13	8	7	87,5%	5	62,5%	5	62,5%	68,1%
393.	Policealna Szkoła Centrum Nauki i Biznesu "Żak", Chełm, ul. Lwowska 12	A.36	10	9	90,0%	9	90,0%	8	80,0%	78,0%

Lp.	Nazwa i adres szkoły	Oznaczenie kwalifikacji	Przystąpiło do obu części egzaminu po raz pierwszy	Zdało część pisemną		Zdało część praktyczną		Otrzymało świadectwo kwalifikacyjne		Srednia zdawalność w województwie
			liczba	liczba	%	liczba	%	liczba	%	%
394.	Policealna Szkoła Centrum Nauki i Biznesu "Żak", Chełm, ul. Lwowska 12	A.61	13	9	69,2%	5	38,5%	4	30,8%	45,5%
395.	Policealna Szkoła Centrum Nauki i Biznesu "Żak", Chełm, ul. Lwowska 12	A.62	5	4	80,0%	4	80,0%	4	80,0%	92,4%
396.	Policealna Szkoła Centrum Nauki i Biznesu "Żak", Chełm, ul. Lwowska 12	A.65	6	6	100,0%	6	100,0%	6	100,0%	98,6%
397.	Policealna Szkoła Centrum Nauki i Biznesu "Żak", Chełm, ul. Lwowska 12	A.68	7	7	100,0%	5	71,4%	5	71,4%	53,8%
398.	Policealna Szkoła Centrum Nauki i Biznesu "Żak", Chełm, ul. Lwowska 12	E.13	7	6	85,7%	7	100,0%	6	85,7%	60,2%
399.	Policealna Szkoła Centrum Nauki i Biznesu "Żak", Chełm, ul. Lwowska 12	R.26	6	5	83,3%	6	100,0%	5	83,3%	93,0%
400.	Policealna Szkoła Centrum Nauki i Biznesu "Żak", Chełm, ul. Lwowska 12	Z.05	15	15	100,0%	15	100,0%	15	100,0%	85,7%
401.	Policealna Szkoła Centrum Nauki i Biznesu "Żak", Chełm, ul. Lwowska 12	Z.13	24	24	100,0%	21	87,5%	21	87,5%	68,1%
402.	Policealna Szkoła Wiliams w Chełmie, Chełm, ul. Nowy Świat 3	A.68	4	4	100,0%	4	100,0%	4	100,0%	53,8%
403.	Policealna Szkoła Wiliams w Chełmie, Chełm, ul. Nowy Świat 3	Z.13	8	8	100,0%	6	75,0%	6	75,0%	68,1%
404.	Policealna Szkoła dla Dorosłych Jobs, Chełm, Al. Marsz. J. Piłsudskiego 32	A.36	9	6	66,7%	6	66,7%	5	55,6%	78,0%
405.	Policealna Szkoła dla Dorosłych Jobs, Chełm, Al. Marsz. J. Piłsudskiego 32	A.65	9	9	100,0%	9	100,0%	9	100,0%	98,6%
406.	Technikum nr 5, Chełm, ul. Jagiellońska 29	A.28	1	1	100,0%	0	0,0%	0	0,0%	26,1%
407.	Technikum nr 5, Chełm, ul. Jagiellońska 29	A.29	15	13	86,7%	5	33,3%	5	33,3%	70,0%
408.	Technikum nr 5, Chełm, ul. Jagiellońska 29	E.16	10	10	100,0%	10	100,0%	10	100,0%	96,3%
409.	Technikum nr 5, Chełm, ul. Jagiellońska 29	E.19	15	10	66,7%	15	100,0%	10	66,7%	77,3%
410.	Technikum nr 5, Chełm, ul. Jagiellońska 29	M.17	1	1	100,0%	1	100,0%	1	100,0%	62,5%
411.	Technikum nr 5, Chełm, ul. Jagiellońska 29	M.41	15	7	46,7%	12	80,0%	6	40,0%	40,0%
412.	Technikum nr 5, Chełm, ul. Jagiellońska 29	M.44	8	7	87,5%	4	50,0%	4	50,0%	49,8%
413.	Technikum nr 2, Chełm, ul. Graniczna 2	A.54	15	13	86,7%	15	100,0%	13	86,7%	59,3%
414.	Technikum nr 2, Chełm, ul. Graniczna 2	A.55	13	13	100,0%	13	100,0%	13	100,0%	96,8%
415.	Technikum nr 2, Chełm, ul. Graniczna 2	E.06	7	7	100,0%	7	100,0%	7	100,0%	100,0%
416.	Technikum nr 2, Chełm, ul. Graniczna 2	E.07	12	11	91,7%	12	100,0%	11	91,7%	62,5%
417.	Technikum nr 2, Chełm, ul. Graniczna 2	E.14	32	31	96,9%	26	81,3%	26	81,3%	63,7%
418.	Technikum nr 2, Chełm, ul. Graniczna 2	E.19	9	9	100,0%	9	100,0%	9	100,0%	77,3%
419.	Technikum nr 2, Chełm, ul. Graniczna 2	E.20	18	11	61,1%	7	38,9%	4	22,2%	50,5%
420.	Technikum nr 2, Chełm, ul. Graniczna 2	E.24	9	9	100,0%	9	100,0%	9	100,0%	89,9%
421.	Technikum nr 2, Chełm, ul. Graniczna 2	M.18	26	26	100,0%	26	100,0%	26	100,0%	95,5%
422.	Technikum nr 2, Chełm, ul. Graniczna 2	M.42	18	18	100,0%	18	100,0%	18	100,0%	73,3%
423.	Technikum nr 2, Chełm, ul. Graniczna 2	M.44	12	12	100,0%	12	100,0%	12	100,0%	49,8%
424.	Technikum Zakładu Doskonalenia Zawodowego w Chełmie, Chełm, ul. Lwowska 37	A.23	6	6	100,0%	5	83,3%	5	83,3%	64,9%
425.	Technikum Zakładu Doskonalenia Zawodowego w Chełmie, Chełm, ul. Lwowska 37	M.31	8	7	87,5%	8	100,0%	7	87,5%	70,6%
426.	Technikum Zakładu Doskonalenia Zawodowego w Chełmie, Chełm, ul. Lwowska 37	T.15	7	7	100,0%	2	28,6%	2	28,6%	42,4%
427.	Szkoła Policealna dla Dorosłych, Chełm, ul. Batorego 1	A.36	6	6	100,0%	6	100,0%	6	100,0%	78,0%
428.	Szkoła Policealna dla Dorosłych, Chełm, ul. Batorego 1	A.64	16	16	100,0%	8	50,0%	8	50,0%	50,0%
429.	Szkoła Policealna dla Dorosłych, Chełm, ul. Batorego 1	E.13	3	1	33,3%	3	100,0%	1	33,3%	60,2%
430.	Szkoła Policealna dla Dorosłych, Chełm, ul. Batorego 1	Z.13	21	20	95,2%	15	71,4%	15	71,4%	68,1%

Lp.	Nazwa i adres szkoły	Oznaczenie kwalifikacji	Przystąpiło do obu części egzaminu po raz pierwszy	Zdało część pisemną		Zdało część praktyczną		Otrzymało świadectwo kwalifikacyjne		Srednia zdawalność w województwie
			liczba	liczba	%	liczba	%	liczba	%	%
431.	Technikum Przemysłu Spożywczego, Lublin, Al. Raławickie 7	T.16	37	28	75,7%	24	64,9%	20	54,1%	54,1%
432.	Niepubliczne Technikum Leśne, Lublin, ul. Kapucyńska 1A	R.14	4	2	50,0%	4	100,0%	2	50,0%	86,0%
433.	Technikum Zakładu Doskonalenia Zawodowego w Lublinie, Lublin, ul. Królewska 15	A.23	8	7	87,5%	7	87,5%	6	75,0%	64,9%
434.	Technikum Zakładu Doskonalenia Zawodowego w Lublinie, Lublin, ul. Królewska 15	T.15	13	8	61,5%	4	30,8%	4	30,8%	42,4%
435.	Technikum "Lider" w Lublinie, Lublin, ul. Radziwiłłowska 5	A.19	1	1	100,0%	1	100,0%	1	100,0%	75,0%
436.	Technikum "Lider" w Lublinie, Lublin, ul. Radziwiłłowska 5	A.23	22	21	95,5%	19	86,4%	19	86,4%	64,9%
437.	Technikum "Lider" w Lublinie, Lublin, ul. Radziwiłłowska 5	T.06	24	18	75,0%	24	100,0%	18	75,0%	81,5%
438.	Technikum "Lider" w Lublinie, Lublin, ul. Radziwiłłowska 5	T.12	16	16	100,0%	15	93,8%	15	93,8%	90,1%
439.	Technikum "Lider" w Lublinie, Lublin, ul. Radziwiłłowska 5	T.15	22	20	90,9%	2	9,1%	2	9,1%	42,4%
440.	Policealna Szkoła dla Dorosłych "KURSOR", Lublin, ul. Narutowicza 62	A.36	8	7	87,5%	6	75,0%	6	75,0%	78,0%
441.	Policealna Szkoła dla Dorosłych "KURSOR", Lublin, ul. Narutowicza 62	A.61	19	18	94,7%	14	73,7%	14	73,7%	45,5%
442.	Policealna Szkoła dla Dorosłych "KURSOR", Lublin, ul. Narutowicza 62	A.62	28	28	100,0%	28	100,0%	28	100,0%	92,4%
443.	Policealna Szkoła dla Dorosłych "KURSOR", Lublin, ul. Narutowicza 62	A.65	8	8	100,0%	8	100,0%	8	100,0%	98,6%
444.	Policealna Szkoła dla Dorosłych "KURSOR", Lublin, ul. Narutowicza 62	E.14	3	3	100,0%	1	33,3%	1	33,3%	63,7%
445.	Policealna Szkoła dla Dorosłych "KURSOR", Lublin, ul. Narutowicza 62	R.26	8	8	100,0%	8	100,0%	8	100,0%	93,0%
446.	Policealna Szkoła dla Dorosłych "KURSOR", Lublin, ul. Narutowicza 62	Z.13	24	24	100,0%	16	66,7%	16	66,7%	68,1%
447.	Technikum Specjalne nr 1 dla Uczniów Niesłyszących i Słabo Słyszących w Lublinie, Lublin, ul. Lucyny Herc 4	T.08	4	4	100,0%	4	100,0%	4	100,0%	77,8%
448.	Medyczne Studium Zawodowe im. prof. St. Liebharta, Lublin, ul. Jaczewskiego 5	Z.21	37	37	100,0%	36	97,3%	36	97,3%	97,3%
449.	Technikum Ekonomiczno-Handlowe w Zespole Szkół nr 1 im. Władysława Grabskiego w Lublinie, Lublin, ul. Podwale 11	A.22	21	21	100,0%	21	100,0%	21	100,0%	86,9%
450.	Technikum Ekonomiczno-Handlowe w Zespole Szkół nr 1 im. Władysława Grabskiego w Lublinie, Lublin, ul. Podwale 11	A.27	20	20	100,0%	20	100,0%	20	100,0%	91,7%
451.	Technikum Ekonomiczno-Handlowe w Zespole Szkół nr 1 im. Władysława Grabskiego w Lublinie, Lublin, ul. Podwale 11	A.36	28	28	100,0%	28	100,0%	28	100,0%	78,0%
452.	Technikum Ekonomiczno-Handlowe w Zespole Szkół nr 1 im. Władysława Grabskiego w Lublinie, Lublin, ul. Podwale 11	E.14	56	48	85,7%	40	71,4%	40	71,4%	63,7%
453.	Policealna Szkoła Europejska w Lublinie, Lublin, ul. Okopowa 5	E.13	5	5	100,0%	5	100,0%	5	100,0%	60,2%
454.	Policealna Szkoła Europejska w Lublinie, Lublin, ul. Okopowa 5	R.10	15	15	100,0%	15	100,0%	15	100,0%	93,8%
455.	Policealna Szkoła Medyczna TEB Edukacja w Lublinie, Lublin, ul. Okopowa 5	Z.04	8	8	100,0%	8	100,0%	8	100,0%	98,1%
456.	Policealna Szkoła Medyczna TEB Edukacja w Lublinie, Lublin, ul. Okopowa 5	Z.14	16	16	100,0%	16	100,0%	16	100,0%	100,0%

Lp.	Nazwa i adres szkoły	Oznaczenie kwalifikacji	Przystąpiło do obu części egzaminu po raz pierwszy	Zdało część pisemną		Zdało część praktyczną		Otrzymało świadectwo kwalifikacyjne		Srednia zdawalność w województwie
			liczba	liczba	%	liczba	%	liczba	%	%
457.	Policealna Szkoła Medyczna TEB Edukacja w Lublinie, Lublin, ul. Okopowa 5	Z.15	8	8	100,0%	8	100,0%	8	100,0%	100,0%
458.	Technikum Chemiczne, Lublin, Al. Raławickie 7	A.56	22	15	68,2%	17	77,3%	15	68,2%	53,2%
459.	Technikum Chemiczne, Lublin, Al. Raławickie 7	A.60	16	13	81,3%	16	100,0%	13	81,3%	89,6%
460.	Szkoła Policealna Dla Dorosłych nr 1, Lublin, ul. Krochmalna 29	A.36	12	12	100,0%	10	83,3%	10	83,3%	78,0%
461.	Szkoła Policealna Dla Dorosłych nr 1, Lublin, ul. Krochmalna 29	A.65	12	12	100,0%	12	100,0%	12	100,0%	98,6%
462.	Policealne Studium Zawodowe dla Dorosłych "Lider" w Lublinie, Lublin, ul. Radziwiłłowska 5	B.35	7	5	71,4%	5	71,4%	5	71,4%	55,9%
463.	Policealne Studium Zawodowe dla Dorosłych "Lider" w Lublinie, Lublin, ul. Radziwiłłowska 5	T.07	1	1	100,0%	1	100,0%	1	100,0%	25,6%
464.	Policealne Studium Zawodowe dla Dorosłych "Lider" w Lublinie, Lublin, ul. Radziwiłłowska 5	Z.01	9	9	100,0%	9	100,0%	9	100,0%	100,0%
465.	Policealne Studium Zawodowe dla Dorosłych "Lider" w Lublinie, Lublin, ul. Radziwiłłowska 5	Z.13	9	9	100,0%	6	66,7%	6	66,7%	68,1%
466.	Policealna Szkoła Centrum Nauki i Biznesu, Lublin, ul. Narutowicza 30/3	A.36	22	17	77,3%	12	54,5%	12	54,5%	78,0%
467.	Policealna Szkoła Centrum Nauki i Biznesu, Lublin, ul. Narutowicza 30/3	A.61	10	8	80,0%	9	90,0%	8	80,0%	45,5%
468.	Policealna Szkoła Centrum Nauki i Biznesu, Lublin, ul. Narutowicza 30/3	A.65	11	11	100,0%	11	100,0%	11	100,0%	98,6%
469.	Policealna Szkoła Centrum Nauki i Biznesu, Lublin, ul. Narutowicza 30/3	A.68	19	16	84,2%	12	63,2%	10	52,6%	53,8%
470.	Policealna Szkoła Centrum Nauki i Biznesu, Lublin, ul. Narutowicza 30/3	E.12	5	5	100,0%	5	100,0%	5	100,0%	54,1%
471.	Policealna Szkoła Centrum Nauki i Biznesu, Lublin, ul. Narutowicza 30/3	E.13	13	12	92,3%	13	100,0%	12	92,3%	60,2%
472.	Policealna Szkoła Centrum Nauki i Biznesu, Lublin, ul. Narutowicza 30/3	E.14	6	6	100,0%	3	50,0%	3	50,0%	63,7%
473.	Policealna Szkoła Centrum Nauki i Biznesu, Lublin, ul. Narutowicza 30/3	Z.06	5	4	80,0%	4	80,0%	4	80,0%	81,8%
474.	Policealna Szkoła Centrum Nauki i Biznesu, Lublin, ul. Narutowicza 30/3	Z.13	34	34	100,0%	26	76,5%	26	76,5%	68,1%
475.	Technikum Gastronomiczno - Hotelarskie, Lublin, ul. Elsnera 5	T.06	52	52	100,0%	52	100,0%	52	100,0%	81,5%
476.	Technikum Gastronomiczno - Hotelarskie, Lublin, ul. Elsnera 5	T.10	15	15	100,0%	7	46,7%	7	46,7%	26,4%
477.	Technikum Gastronomiczno - Hotelarskie, Lublin, ul. Elsnera 5	T.12	40	40	100,0%	40	100,0%	40	100,0%	90,1%
478.	Technikum Gastronomiczno - Hotelarskie, Lublin, ul. Elsnera 5	T.14	24	24	100,0%	24	100,0%	24	100,0%	83,0%
479.	Technikum Gastronomiczno - Hotelarskie, Lublin, ul. Elsnera 5	T.15	48	48	100,0%	37	77,1%	37	77,1%	42,4%
480.	Technikum Budowlano-Geodezyjne, Lublin, Al. Raławickie 5	B.09	1	1	100,0%	1	100,0%	1	100,0%	100,0%
481.	Technikum Budowlano-Geodezyjne, Lublin, Al. Raławickie 5	B.18	42	42	100,0%	42	100,0%	42	100,0%	93,0%
482.	Technikum Budowlano-Geodezyjne, Lublin, Al. Raławickie 5	B.21	18	18	100,0%	18	100,0%	18	100,0%	95,9%
483.	Technikum Budowlano-Geodezyjne, Lublin, Al. Raławickie 5	B.27	10	10	100,0%	7	70,0%	7	70,0%	76,7%
484.	Technikum Budowlano-Geodezyjne, Lublin, Al. Raławickie 5	B.30	39	39	100,0%	23	59,0%	23	59,0%	73,3%
485.	Technikum Budowlano-Geodezyjne, Lublin, Al. Raławickie 5	B.36	68	68	100,0%	65	95,6%	65	95,6%	70,2%

Lp.	Nazwa i adres szkoły	Oznaczenie kwalifikacji	Przystąpiło do obu części egzaminu po raz pierwszy	Zdało część pisemną		Zdało część praktyczną		Otrzymało świadectwo kwalifikacyjne		Srednia zdawalność w województwie
			liczba	liczba	%	liczba	%	liczba	%	%
486.	Technikum Budowlano-Geodezyjne, Lublin, Al. Raclawickie 5	E.14	19	16	84,2%	18	94,7%	16	84,2%	63,7%
487.	Technikum Terenów Zieleni, Lublin, Al. Raclawickie 5	R.21	1	1	100,0%	1	100,0%	1	100,0%	80,0%
488.	Technikum Terenów Zieleni, Lublin, Al. Raclawickie 5	R.22	20	20	100,0%	18	90,0%	18	90,0%	80,6%
489.	Zasadnicza Szkoła Zawodowa Nr 8, Lublin, Al. Raclawickie 5	B.05	24	24	100,0%	24	100,0%	24	100,0%	91,8%
490.	Niepubliczne Medyczne Studium Zawodowe Techniki Dentystycznej, Lublin, ul. Rzemieślnicza 1	Z.17	7	3	42,9%	7	100,0%	3	42,9%	45,5%
491.	Policealna Szkoła Zawodowa "ETAT", Lublin, Al. Raclawickie 7	Z.13	8	8	100,0%	2	25,0%	2	25,0%	68,1%
492.	Szkoła Policealna dla Dorosłych nr 2 w Lublinie, Lublin, ul. Pogodna 52	A.34	6	4	66,7%	0	0,0%	0	0,0%	37,5%
493.	Szkoła Policealna dla Dorosłych nr 2 w Lublinie, Lublin, ul. Pogodna 52	A.63	6	6	100,0%	4	66,7%	4	66,7%	75,0%
494.	Technikum Transportowo-Komunikacyjne, Lublin, ul. Zemborzyczna 82	A.29	15	15	100,0%	15	100,0%	15	100,0%	70,0%
495.	Technikum Transportowo-Komunikacyjne, Lublin, ul. Zemborzyczna 82	A.32	10	9	90,0%	5	50,0%	5	50,0%	62,2%
496.	Technikum Transportowo-Komunikacyjne, Lublin, ul. Zemborzyczna 82	A.34	8	8	100,0%	7	87,5%	7	87,5%	37,5%
497.	Technikum Transportowo-Komunikacyjne, Lublin, ul. Zemborzyczna 82	A.45	12	10	83,3%	5	41,7%	5	41,7%	36,4%
498.	Technikum Transportowo-Komunikacyjne, Lublin, ul. Zemborzyczna 82	E.03	23	20	87,0%	23	100,0%	20	87,0%	84,1%
499.	Technikum Transportowo-Komunikacyjne, Lublin, ul. Zemborzyczna 82	E.14	14	12	85,7%	13	92,9%	12	85,7%	63,7%
500.	Technikum Transportowo-Komunikacyjne, Lublin, ul. Zemborzyczna 82	E.19	18	17	94,4%	17	94,4%	16	88,9%	77,3%
501.	Technikum Transportowo-Komunikacyjne, Lublin, ul. Zemborzyczna 82	E.26	14	14	100,0%	14	100,0%	14	100,0%	100,0%
502.	Zaoczna Policealna Szkoła "COSINUS" w Lublinie, Lublin, Al. Raclawickie 26	A.36	32	31	96,9%	30	93,8%	29	90,6%	78,0%
503.	Zaoczna Policealna Szkoła "COSINUS" w Lublinie, Lublin, Al. Raclawickie 26	A.61	11	11	100,0%	8	72,7%	8	72,7%	45,5%
504.	Zaoczna Policealna Szkoła "COSINUS" w Lublinie, Lublin, Al. Raclawickie 26	A.62	20	19	95,0%	20	100,0%	19	95,0%	92,4%
505.	Zaoczna Policealna Szkoła "COSINUS" w Lublinie, Lublin, Al. Raclawickie 26	A.65	20	20	100,0%	19	95,0%	19	95,0%	98,6%
506.	Zaoczna Policealna Szkoła "COSINUS" w Lublinie, Lublin, Al. Raclawickie 26	B.35	17	14	82,4%	14	82,4%	13	76,5%	55,9%
507.	Zaoczna Policealna Szkoła "COSINUS" w Lublinie, Lublin, Al. Raclawickie 26	E.13	12	11	91,7%	12	100,0%	11	91,7%	60,2%
508.	Zaoczna Policealna Szkoła "COSINUS" w Lublinie, Lublin, Al. Raclawickie 26	R.26	18	18	100,0%	18	100,0%	18	100,0%	93,0%
509.	Zaoczna Policealna Szkoła "COSINUS" w Lublinie, Lublin, Al. Raclawickie 26	Z.13	29	29	100,0%	28	96,6%	28	96,6%	68,1%
510.	Technikum Mechaniczne, Lublin, ul. Magnoliowa 8	A.54	9	3	33,3%	9	100,0%	3	33,3%	59,3%
511.	Technikum Mechaniczne, Lublin, ul. Magnoliowa 8	A.55	7	7	100,0%	7	100,0%	7	100,0%	96,8%
512.	Technikum Mechaniczne, Lublin, ul. Magnoliowa 8	E.03	16	16	100,0%	16	100,0%	16	100,0%	84,1%
513.	Technikum Mechaniczne, Lublin, ul. Magnoliowa 8	E.14	9	9	100,0%	6	66,7%	6	66,7%	63,7%
514.	Technikum Mechaniczne, Lublin, ul. Magnoliowa 8	E.19	10	9	90,0%	10	100,0%	9	90,0%	77,3%
515.	Technikum Mechaniczne, Lublin, ul. Magnoliowa 8	M.44	5	4	80,0%	5	100,0%	4	80,0%	49,8%

Lp.	Nazwa i adres szkoły	Oznaczenie kwalifikacji	Przystąpiło do obu części egzaminu po raz pierwszy	Zdało część pisemną		Zdało część praktyczną		Otrzymało świadectwo kwalifikacyjne		Srednia zdawalność w województwie
			liczba	liczba	%	liczba	%	liczba	%	%
516.	Futura Uroda - Policealna Szkoła dla Dorosłych w Lublinie, Lublin, ul. Krakowskie Przedmieście 70/3	A.62	1	1	100,0%	1	100,0%	1	100,0%	92,4%
517.	Technikum Elektroniczne im. Obrońców Lublina 1939 roku, Lublin, ul. Wojciechowska 38	E.16	44	43	97,7%	44	100,0%	43	97,7%	96,3%
518.	Technikum Elektroniczne im. Obrońców Lublina 1939 roku, Lublin, ul. Wojciechowska 38	E.20	82	74	90,2%	69	84,1%	64	78,0%	50,5%
519.	Zespół Szkół nr 3 w Lublinie, Technikum z Oddziałami Integracyjnymi, Lublin, ul. Wyścigowa 31	E.14	7	5	71,4%	0	0,0%	0	0,0%	63,7%
520.	Futura Inżynieria - Policealna Szkoła dla Dorosłych w Lublinie, Lublin, ul. Krakowskie Przedmieście 70/3	Z.13	6	6	100,0%	2	33,3%	2	33,3%	68,1%
521.	Technikum Samochodowe w Zespole Szkół Samochodowych im. Stanisława Syroczyńskiego w Lublinie, Lublin, al. J. Długosza 10a	M.18	84	83	98,8%	84	100,0%	83	98,8%	95,5%
522.	Technikum Samochodowe w Zespole Szkół Samochodowych im. Stanisława Syroczyńskiego w Lublinie, Lublin, al. J. Długosza 10a	M.42	63	63	100,0%	52	82,5%	52	82,5%	73,3%
523.	Technikum Energetyczno-Informatyczne, Lublin, ul. Długa 6	E.07	35	19	54,3%	34	97,1%	19	54,3%	62,5%
524.	Technikum Energetyczno-Informatyczne, Lublin, ul. Długa 6	E.14	19	16	84,2%	12	63,2%	10	52,6%	63,7%
525.	Technikum Energetyczno-Informatyczne, Lublin, ul. Długa 6	E.20	11	5	45,5%	6	54,5%	3	27,3%	50,5%
526.	Technikum Energetyczno-Informatyczne, Lublin, ul. Długa 6	E.23	5	3	60,0%	4	80,0%	3	60,0%	17,6%
527.	Technikum Energetyczno-Informatyczne, Lublin, ul. Długa 6	E.24	37	34	91,9%	37	100,0%	34	91,9%	89,9%
528.	Niepubliczna Medyczna Szkoła Policealna Towarzystwa Wiedzy Powszechnej w Lublinie, Lublin, ul. Pogodna 52	Z.04	12	12	100,0%	11	91,7%	11	91,7%	98,1%
529.	Technikum Ekonomiczne, Lublin, ul. Bernardyńska 14	A.36	45	43	95,6%	44	97,8%	42	93,3%	78,0%
530.	Technikum Ekonomiczne, Lublin, ul. Bernardyńska 14	E.14	24	23	95,8%	22	91,7%	22	91,7%	63,7%
531.	Technikum Ekonomiczne, Lublin, ul. Bernardyńska 14	T.12	13	13	100,0%	13	100,0%	13	100,0%	90,1%
532.	Technikum Ekonomiczne, Lublin, ul. Bernardyńska 14	T.14	22	20	90,9%	18	81,8%	17	77,3%	83,0%
533.	Niepubliczna Policealna Szkoła Medyczna Towarzystwa Wiedzy Powszechnej w Lublinie, Lublin, ul. Pogodna 52	Z.01	5	5	100,0%	5	100,0%	5	100,0%	100,0%
534.	Studium Bezpieczeństwa i Higieny Pracy O'CHIKARA w Lublinie, Lublin, ul. Bolesława Prusa 8	Z.13	12	12	100,0%	11	91,7%	11	91,7%	68,1%
535.	Technikum Budowlane, Lublin, ul. Słowicza 3	A.50	9	7	77,8%	4	44,4%	4	44,4%	44,4%
536.	Technikum Budowlane, Lublin, ul. Słowicza 3	B.18	20	19	95,0%	20	100,0%	19	95,0%	93,0%
537.	Technikum Budowlane, Lublin, ul. Słowicza 3	B.21	7	7	100,0%	7	100,0%	7	100,0%	95,9%
538.	Technikum Budowlane, Lublin, ul. Słowicza 3	B.27	11	11	100,0%	7	63,6%	7	63,6%	76,7%
539.	Technikum Budowlane, Lublin, ul. Słowicza 3	B.30	24	24	100,0%	21	87,5%	21	87,5%	73,3%
540.	Technikum Usługowo - Gospodarcze, Lublin, ul. Spokojna 10	A.12	15	15	100,0%	15	100,0%	15	100,0%	96,4%

Lp.	Nazwa i adres szkoły	Oznaczenie kwalifikacji	Przystąpiło do obu części egzaminu po raz pierwszy	Zdało część pisemną		Zdało część praktyczną		Otrzymało świadectwo kwalifikacyjne		Srednia zdawalność w województwie
			liczba	liczba	%	liczba	%	liczba	%	%
541.	Technikum Usługowo - Gospodarcze, Lublin, ul. Spokojna 10	A.23	44	44	100,0%	35	79,5%	35	79,5%	64,9%
542.	AP Edukacja Policealna Szkoła Zawodowa w Lublinie, Lublin, ul. Krakowskie Przedmieście 21	A.36	4	1	25,0%	0	0,0%	0	0,0%	78,0%
543.	AP Edukacja Policealna Szkoła Zawodowa w Lublinie, Lublin, ul. Krakowskie Przedmieście 21	A.68	6	4	66,7%	5	83,3%	4	66,7%	53,8%
544.	AP Edukacja Policealna Szkoła Zawodowa w Lublinie, Lublin, ul. Krakowskie Przedmieście 21	M.12	16	12	75,0%	15	93,8%	12	75,0%	60,0%
545.	AP Edukacja Policealna Szkoła Zawodowa w Lublinie, Lublin, ul. Krakowskie Przedmieście 21	Z.13	7	7	100,0%	2	28,6%	2	28,6%	68,1%
546.	Policealna Szkoła Transportu Samochodowego i Logistyki, Lublin, ul. Bolesława Prusa 8	A.69	8	8	100,0%	3	37,5%	3	37,5%	26,7%
547.	Policealna Szkoła Medyczna "Cosinus" w Lublinie, Lublin, Al. Jana Długosza 10A	Z.04	5	5	100,0%	5	100,0%	5	100,0%	98,1%
548.	Policealna Szkoła Techniczna "Operator", Lublin, Diamentowa 4A	B.02	9	9	100,0%	9	100,0%	9	100,0%	100,0%
549.	Technikum Zakładu Doskonalenia Zawodowego im. Jana Kilińskiego w Zamościu, Zamość, ul. Peowiaków 3	A.19	1	1	100,0%	1	100,0%	1	100,0%	75,0%
550.	Technikum Zakładu Doskonalenia Zawodowego im. Jana Kilińskiego w Zamościu, Zamość, ul. Peowiaków 3	A.23	12	12	100,0%	11	91,7%	11	91,7%	64,9%
551.	Technikum Zakładu Doskonalenia Zawodowego im. Jana Kilińskiego w Zamościu, Zamość, ul. Peowiaków 3	E.14	14	8	57,1%	8	57,1%	5	35,7%	63,7%
552.	I Prywatne Technikum Hotelarskie w Zamościu, Zamość, ul. Krasnobrodzka 22A	T.12	15	13	86,7%	13	86,7%	11	73,3%	90,1%
553.	I Prywatne Technikum Hotelarskie w Zamościu, Zamość, ul. Krasnobrodzka 22A	T.15	15	14	93,3%	3	20,0%	3	20,0%	42,4%
554.	Technikum Nr 1 w Zamościu, Zamość, ul. Łukasińskiego 8	A.22	8	8	100,0%	8	100,0%	8	100,0%	86,9%
555.	Technikum Nr 1 w Zamościu, Zamość, ul. Łukasińskiego 8	A.23	16	16	100,0%	11	68,8%	11	68,8%	64,9%
556.	Technikum Nr 1 w Zamościu, Zamość, ul. Łukasińskiego 8	A.25	11	9	81,8%	11	100,0%	9	81,8%	81,8%
557.	Technikum Nr 1 w Zamościu, Zamość, ul. Łukasińskiego 8	A.31	2	2	100,0%	1	50,0%	1	50,0%	11,1%
558.	Technikum Nr 1 w Zamościu, Zamość, ul. Łukasińskiego 8	A.32	13	13	100,0%	7	53,8%	7	53,8%	62,2%
559.	Technikum Nr 1 w Zamościu, Zamość, ul. Łukasińskiego 8	A.36	22	21	95,5%	22	100,0%	21	95,5%	78,0%
560.	Technikum Nr 1 w Zamościu, Zamość, ul. Łukasińskiego 8	A.55	11	10	90,9%	11	100,0%	10	90,9%	96,8%
561.	Technikum Nr 1 w Zamościu, Zamość, ul. Łukasińskiego 8	E.14	18	9	50,0%	15	83,3%	8	44,4%	63,7%
562.	Technikum Nr 1 w Zamościu, Zamość, ul. Łukasińskiego 8	T.11	3	3	100,0%	3	100,0%	3	100,0%	31,3%
563.	Technikum Nr 1 w Zamościu, Zamość, ul. Łukasińskiego 8	T.12	27	25	92,6%	25	92,6%	24	88,9%	90,1%
564.	Technikum Nr 1 w Zamościu, Zamość, ul. Łukasińskiego 8	T.13	3	2	66,7%	2	66,7%	1	33,3%	28,6%
565.	Technikum Nr 1 w Zamościu, Zamość, ul. Łukasińskiego 8	T.14	15	15	100,0%	12	80,0%	12	80,0%	83,0%
566.	Policealna Szkoła TEB Edukacja, Zamość, ul. Partyzantów 11	A.61	22	21	95,5%	6	27,3%	6	27,3%	45,5%
567.	Technikum "LIDER" w Zamościu, Zamość, ul. Partyzantów 21	A.19	1	1	100,0%	1	100,0%	1	100,0%	75,0%

Lp.	Nazwa i adres szkoły	Oznaczenie kwalifikacji	Przystąpiło do obu części egzaminu po raz pierwszy	Zdało część pisemną		Zdało część praktyczną		Otrzymało świadectwo kwalifikacyjne		Srednia zdawalność w województwie
			liczba	liczba	%	liczba	%	liczba	%	%
568.	Technikum "LIDER" w Zamościu, Zamość, ul. Partyzantów 21	A.23	8	8	100,0%	7	87,5%	7	87,5%	64,9%
569.	Technikum "LIDER" w Zamościu, Zamość, ul. Partyzantów 21	T.11	1	1	100,0%	0	0,0%	0	0,0%	31,3%
570.	Technikum "LIDER" w Zamościu, Zamość, ul. Partyzantów 21	T.12	7	7	100,0%	6	85,7%	6	85,7%	90,1%
571.	Technikum nr 2, Zamość, ul. Szczepieszka 41	E.03	27	21	77,8%	21	77,8%	18	66,7%	84,1%
572.	Technikum nr 2, Zamość, ul. Szczepieszka 41	E.19	20	17	85,0%	15	75,0%	14	70,0%	77,3%
573.	Technikum nr 2, Zamość, ul. Szczepieszka 41	M.18	32	32	100,0%	31	96,9%	31	96,9%	95,5%
574.	Technikum nr 2, Zamość, ul. Szczepieszka 41	M.42	25	24	96,0%	4	16,0%	4	16,0%	73,3%
575.	Technikum nr 2, Zamość, ul. Szczepieszka 41	M.44	10	8	80,0%	7	70,0%	6	60,0%	49,8%
576.	Technikum nr 2, Zamość, ul. Szczepieszka 41	T.15	16	15	93,8%	11	68,8%	11	68,8%	42,4%
577.	Technikum Nr 5, Zamość, ul. Szczepieszka 102	M.43	8	7	87,5%	5	62,5%	5	62,5%	58,0%
578.	Technikum Nr 5, Zamość, ul. Szczepieszka 102	R.09	15	11	73,3%	12	80,0%	9	60,0%	45,7%
579.	Technikum Nr 5, Zamość, ul. Szczepieszka 102	R.16	9	7	77,8%	2	22,2%	2	22,2%	28,3%
580.	Technikum Nr 5, Zamość, ul. Szczepieszka 102	R.22	19	18	94,7%	14	73,7%	13	68,4%	80,6%
581.	Technikum Nr 5, Zamość, ul. Szczepieszka 102	T.15	29	25	86,2%	17	58,6%	17	58,6%	42,4%
582.	Technikum Nr 4 w Zamościu, Zamość, ul. Piłsudskiego 65	B.18	18	14	77,8%	17	94,4%	13	72,2%	93,0%
583.	Technikum Nr 4 w Zamościu, Zamość, ul. Piłsudskiego 65	B.30	15	12	80,0%	8	53,3%	8	53,3%	73,3%
584.	Technikum Nr 4 w Zamościu, Zamość, ul. Piłsudskiego 65	B.33	1	1	100,0%	0	0,0%	0	0,0%	25,0%
585.	Technikum Nr 4 w Zamościu, Zamość, ul. Piłsudskiego 65	B.36	26	24	92,3%	19	73,1%	18	69,2%	70,2%
586.	Technikum Nr 4 w Zamościu, Zamość, ul. Piłsudskiego 65	E.14	18	11	61,1%	16	88,9%	10	55,6%	63,7%
587.	Technikum Nr 4 w Zamościu, Zamość, ul. Piłsudskiego 65	T.04	23	23	100,0%	23	100,0%	23	100,0%	100,0%
588.	Zasadnicza Szkoła Zawodowa Nr 4 z Oddziałami Integracyjnymi w Zamościu, Zamość, ul. Piłsudskiego 65	B.05	10	10	100,0%	9	90,0%	9	90,0%	91,8%
589.	Szkoła Policealna dla Dorosłych w Zamościu, Zamość, ul. Partyzantów 14	E.13	6	3	50,0%	5	83,3%	3	50,0%	60,2%
590.	Szkoła Policealna dla Dorosłych w Zamościu, Zamość, ul. Partyzantów 14	M.18	1	1	100,0%	1	100,0%	1	100,0%	95,5%
591.	Szkoła Policealna dla Dorosłych w Zamościu, Zamość, ul. Partyzantów 14	T.07	1	1	100,0%	0	0,0%	0	0,0%	25,6%
592.	Szkoła Policealna dla Dorosłych w Zamościu, Zamość, ul. Partyzantów 14	Z.13	9	9	100,0%	4	44,4%	4	44,4%	68,1%
593.	Szkoła Policealna Nr 4 w Zamościu, Zamość, ul. Piłsudskiego 65	E.13	11	7	63,6%	11	100,0%	7	63,6%	60,2%
594.	Technikum Nr 3, Zamość, ul. J. Zamoyskiego 62	E.07	54	28	51,9%	48	88,9%	27	50,0%	62,5%
595.	Technikum Nr 3, Zamość, ul. J. Zamoyskiego 62	E.12	1	0	0,0%	1	100,0%	0	0,0%	54,1%
596.	Technikum Nr 3, Zamość, ul. J. Zamoyskiego 62	E.14	43	26	60,5%	26	60,5%	19	44,2%	63,7%
597.	Technikum Nr 3, Zamość, ul. J. Zamoyskiego 62	E.20	28	21	75,0%	20	71,4%	15	53,6%	50,5%

Lp.	Nazwa i adres szkoły	Oznaczenie kwalifikacji	Przystąpiło do obu części egzaminu po raz pierwszy	Zdało część pisemną		Zdało część praktyczną		Otrzymało świadectwo kwalifikacyjne		Srednia zdawalność w województwie
			liczba	liczba	%	liczba	%	liczba	%	%
598.	Technikum Nr 3, Zamość, ul. J. Zamoyskiego 62	E.24	45	36	80,0%	45	100,0%	36	80,0%	89,9%
599.	Policealna Szkoła dla Dorosłych "Kursor" w Zamościu, Zamość, ul. Partyzantów 9	A.61	2	2	100,0%	0	0,0%	0	0,0%	45,5%
600.	Policealna Szkoła dla Dorosłych "Kursor" w Zamościu, Zamość, ul. Partyzantów 9	A.62	4	4	100,0%	4	100,0%	4	100,0%	92,4%
601.	Policealna Szkoła dla Dorosłych "Kursor" w Zamościu, Zamość, ul. Partyzantów 9	R.26	3	3	100,0%	3	100,0%	3	100,0%	93,0%
602.	Policealna Szkoła dla Dorosłych "Kursor" w Zamościu, Zamość, ul. Partyzantów 9	Z.03	4	4	100,0%	2	50,0%	2	50,0%	25,0%
603.	Policealna Szkoła dla Dorosłych "Kursor" w Zamościu, Zamość, ul. Partyzantów 9	Z.13	14	14	100,0%	14	100,0%	14	100,0%	68,1%
604.	Policealna Szkoła Centrum Nauki i Biznesu "Żak" w Zamościu, Zamość, ul. Hrubieszowska 12	A.36	5	5	100,0%	4	80,0%	4	80,0%	78,0%
605.	Policealna Szkoła Centrum Nauki i Biznesu "Żak" w Zamościu, Zamość, ul. Hrubieszowska 12	A.61	23	19	82,6%	7	30,4%	7	30,4%	45,5%
606.	Policealna Szkoła Centrum Nauki i Biznesu "Żak" w Zamościu, Zamość, ul. Hrubieszowska 12	A.62	2	2	100,0%	2	100,0%	2	100,0%	92,4%
607.	Policealna Szkoła Centrum Nauki i Biznesu "Żak" w Zamościu, Zamość, ul. Hrubieszowska 12	A.68	4	3	75,0%	2	50,0%	2	50,0%	53,8%
608.	Policealna Szkoła Centrum Nauki i Biznesu "Żak" w Zamościu, Zamość, ul. Hrubieszowska 12	B.32	5	5	100,0%	1	20,0%	1	20,0%	20,0%
609.	Policealna Szkoła Centrum Nauki i Biznesu "Żak" w Zamościu, Zamość, ul. Hrubieszowska 12	R.26	7	7	100,0%	7	100,0%	7	100,0%	93,0%
610.	Policealna Szkoła Centrum Nauki i Biznesu "Żak" w Zamościu, Zamość, ul. Hrubieszowska 12	T.07	2	2	100,0%	0	0,0%	0	0,0%	25,6%
611.	Policealna Szkoła Centrum Nauki i Biznesu "Żak" w Zamościu, Zamość, ul. Hrubieszowska 12	Z.08	11	11	100,0%	11	100,0%	11	100,0%	100,0%
612.	Policealna Szkoła Centrum Nauki i Biznesu "Żak" w Zamościu, Zamość, ul. Hrubieszowska 12	Z.13	19	19	100,0%	10	52,6%	10	52,6%	68,1%
613.	Szkoła Policealna dla Dorosłych "Lider" w Zamościu, Zamość, ul. Partyzantów 21	B.35	3	1	33,3%	3	100,0%	1	33,3%	55,9%
614.	Szkoła Policealna dla Dorosłych "Lider" w Zamościu, Zamość, ul. Partyzantów 21	R.26	3	2	66,7%	3	100,0%	2	66,7%	93,0%
615.	Szkoła Policealna dla Dorosłych "Lider" w Zamościu, Zamość, ul. Partyzantów 21	T.07	7	7	100,0%	2	28,6%	2	28,6%	25,6%
616.	Policealna Szkoła "Akademia Sukcesu" w Zamościu, Zamość, ul. Nowy Rynek 27	A.61	5	5	100,0%	3	60,0%	3	60,0%	45,5%
617.	Policealna Szkoła "Akademia Sukcesu" w Zamościu, Zamość, ul. Nowy Rynek 27	Z.04	18	18	100,0%	17	94,4%	17	94,4%	98,1%
618.	Policealna Szkoła "Akademia Sukcesu" w Zamościu, Zamość, ul. Nowy Rynek 27	Z.13	12	12	100,0%	6	50,0%	6	50,0%	68,1%
619.	Policealna Szkoła Centrum Szkół Akademickich "Student", Zamość, Partyzantów 59/1	Z.04	38	38	100,0%	38	100,0%	38	100,0%	98,1%
Łącznie:			10018	8817	88,0%	7668	76,5%	7075	70,6%	

WYNIKI OGÓLNE ABSOLWENTÓW KWALIFIKACYJNYCH KURSÓW ZAWODOWYCH Z EGZAMINU POTWIERDZAJĄCEGO KWALIFIKACJE W ZAWODZIE

Tabela 12. Wyniki ogólne egzaminu z kwalifikacji w instytucjach organizujących kwalifikacyjne kursy zawodowe (uwzględniono wyniki absolwentów przystępujących do obu części egzaminu po raz pierwszy)

Lp.	Nazwa i adres organizatora kursu	Oznaczenie kwalifikacji	Przystąpiło do obu części egzaminu po raz pierwszy	Zdało część pisemną		Zdało część praktyczną		Otrzymało świadectwo kwalifikacyjne		Srednia zdawalność w województwie
			liczba	liczba	%	liczba	%	liczba	%	%
1.	Zespół Szkół Budowlanych i Ogólnokształcących im. Józefa Dechnika w Biłgoraju, Biłgoraj, ul. Cegielniana 24	B.30	1	0	0,0%	0	0,0%	0	0,0%	73,3%
2.	Technikum Mechaniczno-Elektryczne w Regionalnym Centrum Edukacji Zawodowej w Biłgoraju, Biłgoraj, ul. Kościuszki 98	M.42	8	8	100,0%	7	87,5%	7	87,5%	73,3%
3.	Zespół Szkół Centrum Kształcenia Rolniczego im. Józefa Piłsudskiego, Oksów, ul. Szkolna 2	R.03	16	16	100,0%	16	100,0%	16	100,0%	84,1%
4.	Technikum, Hrubieszów, ul. Dwernickiego 10	R.06	1	1	100,0%	1	100,0%	1	100,0%	43,8%
5.	Zespół Szkół Centrum Kształcenia Rolniczego Centrum Kształcenia Ustawicznego w Potoczku, Potoczek, Potoczek 43	R.03	42	32	76,2%	42	100,0%	32	76,2%	84,1%
6.	Technikum Nr 2, Krasnystaw, ul. Sobieskiego 5	R.26	7	7	100,0%	7	100,0%	7	100,0%	93,0%
7.	Zespół Szkół - Centrum Kształcenia Zawodowego i Ustawicznego im. Orłąt Lwowskich w Urzędowie, Urzędów, ul. Wodna 34	R.03	25	20	80,0%	25	100,0%	20	80,0%	84,1%
8.	Zespół Szkół, Ostrów Lubelski, ul. Unicka 5	M.11	42	37	88,1%	42	100,0%	37	88,1%	93,8%
9.	Zespół Szkół, Ostrów Lubelski, ul. Unicka 5	M.39	17	15	88,2%	16	94,1%	14	82,4%	51,0%
10.	Zespół Szkół Technicznych im. Tadeusza Kościuszki w Bełżycach, Bełżyce, ul. Przemysłowa 44	R.03	23	18	78,3%	23	100,0%	18	78,3%	84,1%
11.	Zespół Szkół w Ludwinie, Ludwin, Ludwin 30a	T.06	8	6	75,0%	8	100,0%	6	75,0%	81,5%
12.	Zespół Szkół Górniczych w Łęcznej, Łęczna, ul. Bogdanowicza 9	E.08	9	7	77,8%	9	100,0%	7	77,8%	70,0%
13.	Zespół Szkół Górniczych w Łęcznej, Łęczna, ul. Bogdanowicza 9	E.24	21	21	100,0%	21	100,0%	21	100,0%	89,9%
14.	Zespół Szkół Górniczych w Łęcznej, Łęczna, ul. Bogdanowicza 9	M.11	58	57	98,3%	58	100,0%	57	98,3%	93,8%
15.	Zespół Szkół Górniczych w Łęcznej, Łęczna, ul. Bogdanowicza 9	M.20	23	22	95,7%	23	100,0%	22	95,7%	95,7%
16.	Zespół Szkół Górniczych w Łęcznej, Łęczna, ul. Bogdanowicza 9	M.35	24	17	70,8%	18	75,0%	15	62,5%	53,3%
17.	Zespół Szkół Górniczych w Łęcznej, Łęczna, ul. Bogdanowicza 9	M.44	1	1	100,0%	1	100,0%	1	100,0%	49,8%
18.	Zasadnicza Szkoła Zawodowa, Kijany, Kijany 19	R.03	5	5	100,0%	5	100,0%	5	100,0%	84,1%
19.	Zespół Szkół Zawodowych im. Stanisława Konarskiego, Opole Lubelskie, ul. Kolejowa 2	R.05	6	4	66,7%	6	100,0%	4	66,7%	71,4%
20.	Medyczne Studium Zawodowe im. Polskiego Czerwonego Krzyża w Puławach, Puławy, ul. Mickiewicza 29	Z.04	18	18	100,0%	18	100,0%	18	100,0%	98,1%
21.	Zespół Szkół, Piaski, ul. Partyzantów 19	T.07	18	15	83,3%	3	16,7%	3	16,7%	25,6%
22.	Zasadnicza Szkoła Zawodowa, Trawniki, Trawniki 264	M.11	22	21	95,5%	22	100,0%	21	95,5%	93,8%
23.	Zasadnicza Szkoła Zawodowa, Trawniki, Trawniki 264	M.39	11	6	54,5%	11	100,0%	6	54,5%	51,0%

Lp.	Nazwa i adres organizatora kursu	Oznaczenie kwalifikacji	Przystąpiło do obu części egzaminu po raz pierwszy	Zdało część pisemną		Zdało część praktyczną		Otrzymało świadectwo kwalifikacyjne		Srednia zdawalność w województwie
			liczba	liczba	%	liczba	%	liczba	%	%
24.	Centrum Kształcenia Ustawicznego, Chełm, ul. Batorego 1	A.19	3	2	66,7%	3	100,0%	2	66,7%	75,0%
25.	Centrum Kształcenia Ustawicznego, Chełm, ul. Batorego 1	A.20	7	7	100,0%	7	100,0%	7	100,0%	100,0%
26.	Centrum Kształcenia Ustawicznego, Chełm, ul. Batorego 1	A.28	10	10	100,0%	6	60,0%	6	60,0%	26,1%
27.	Centrum Kształcenia Ustawicznego, Chełm, ul. Batorego 1	E.14	1	1	100,0%	1	100,0%	1	100,0%	63,7%
28.	Centrum Kształcenia Ustawicznego, Chełm, ul. Batorego 1	M.39	22	7	31,8%	17	77,3%	6	27,3%	51,0%
29.	Policealna Szkoła Zawodowa "ETAT", Lublin, Al. Raclawickie 7	R.03	18	18	100,0%	18	100,0%	18	100,0%	84,1%
30.	Centrum Kształcenia Ustawicznego nr 2 w Lublinie, Lublin, ul. Pogodna 52	A.31	1	1	100,0%	1	100,0%	1	100,0%	11,1%
31.	Centrum Kształcenia Ustawicznego nr 2 w Lublinie, Lublin, ul. Pogodna 52	A.32	1	1	100,0%	0	0,0%	0	0,0%	62,2%
32.	Zespół Szkół Odzieżowo-Włókienniczych, Lublin, ul. Spokojna 10	A.12	6	6	100,0%	6	100,0%	6	100,0%	96,4%
33.	AP Edukacja Centrum Szkoleniowe w Lublinie, Lublin, ul. Krakowskie Przedmieście 21	M.39	9	8	88,9%	6	66,7%	6	66,7%	51,0%
34.	Futura - Kursy i Szkolenia dla Dorosłych w Lublinie, Lublin, ul. Krakowskie Przedmieście 70/3	M.11	20	18	90,0%	20	100,0%	18	90,0%	93,8%
35.	Futura - Kursy i Szkolenia dla Dorosłych w Lublinie, Lublin, ul. Krakowskie Przedmieście 70/3	M.39	11	2	18,2%	9	81,8%	1	9,1%	51,0%
36.	Lubelskie Centrum Kształcenia Zawodowego i Ustawicznego im. K.K.Baczyńskiego, Lublin, ul. Magnoliowa 8	M.17	6	3	50,0%	6	100,0%	3	50,0%	62,5%
37.	Lubelskie Centrum Kształcenia Zawodowego i Ustawicznego im. K.K.Baczyńskiego, Lublin, ul. Magnoliowa 8	M.19	20	20	100,0%	20	100,0%	20	100,0%	100,0%
38.	Lubelskie Centrum Kształcenia Zawodowego i Ustawicznego im. K.K.Baczyńskiego, Lublin, ul. Magnoliowa 8	M.44	16	16	100,0%	16	100,0%	16	100,0%	49,8%
39.	Centrum Kształcenia Ustawicznego, Zamość, ul. Partyzantów 14	A.19	1	1	100,0%	1	100,0%	1	100,0%	75,0%
40.	Centrum Kształcenia Ustawicznego, Zamość, ul. Partyzantów 14	R.16	2	2	100,0%	2	100,0%	2	100,0%	28,3%
41.	Centrum Kształcenia Ustawicznego, Zamość, ul. Partyzantów 14	T.11	1	1	100,0%	0	0,0%	0	0,0%	31,3%
Łącznie:			561	478	85,2%	521	92,9%	452	80,6%	