



Okręgowa Komisja Egzaminacyjna w Krakowie: os. Szkolne 37, 31-978 Kraków  
tel.: 12/68 32 181-183, 188-189, 192, 195; fax: 12/68 32 180; oke@oke.krakow.pl; www.oke.krakow.pl

---

# **INFORMACJA WSTĘPNA**

## **O WYNIKACH EGZAMINU POTWIERDZAJĄCEGO KWALIFIKACJE W ZAWODZIE**

kształcenie według podstawy programowej z 2012 roku

**sesja styczeń/luty 2019**

**WOJ. LUBELSKIE**

**Kraków, kwiecień 2019**

# I. OZNACZENIA STOSOWANE W SPRAWOZDANIU

W celu poprawy czytelności tabel i wykresów, w opracowaniu zastosowano oznaczenia kwalifikacji oraz kody województw. Tabela 1 zawiera kody województw z terenu działania OKE w Krakowie. W tabeli 2 przedstawiono oznaczenia i nazwy kwalifikacji, dla których przeprowadzany był egzamin potwierdzający kwalifikacje w zawodzie w sesji styczeń/luty 2019 roku.

Tabela 1. Nazwy i kody województw

Nazwa województwa	lubelskie	małopolskie	Podkarpackie
Kod województwa	06	12	18

Tabela 2. Oznaczenia i nazwy kwalifikacji

Oznaczenie kwalifikacji	Nazwa kwalifikacji	Oznaczenie kwalifikacji	Nazwa kwalifikacji
A.06	Obsługa maszyn i urządzeń przemysłu chemicznego	E.20	Eksplatacja urządzeń elektronicznych
A.12	Wykonywanie usług krawieckich	E.21	Montaż i eksploatacja urządzeń i systemów sterowania ruchem kolejowym
A.13	Wytwarzanie wyrobów stolarskich	E.24	Eksplatacja maszyn, urządzeń i instalacji elektrycznych
A.15	Realizacja procesów drukowania z form drukowych	E.25	Montaż i eksploatacja sieci zasilających oraz trakcji elektrycznej
A.18	Prowadzenie sprzedaży	E.26	Montaż i eksploatacja środków transportu szynowego
A.19	Wykonywanie zabiegów fryzjerskich	E.27	Montaż i eksploatacja urządzeń elektronicznych i systemów informatyki medycznej
A.20	Rejestracja i obróbka obrazu	E.30	Montaż, eksploatacja i konserwacja urządzeń i instalacji chłodniczych
A.22	Prowadzenie działalności handlowej	E.31	Montaż, eksploatacja i konserwacja urządzeń i instalacji klimatyzacyjnych
A.23	Projektowanie fryzur	M.01	Użytkowanie pojazdów, maszyn, urządzeń i narzędzi stosowanych w rolnictwie
A.24	Wykonywanie prac biurowych	M.02	Obsługa techniczna oraz naprawa pojazdów, maszyn i urządzeń stosowanych w rolnictwie
A.25	Wykonywanie i realizacja projektów multimedialnych	M.08	Wykonywanie prac wiertniczych
A.26	Sprzedaż produktów i usług reklamowych	M.09	Eksplatacja otworowa złóż
A.27	Organizacja i prowadzenie kampanii reklamowej	M.10	Eksplatacja złóż metodą odkrywkową
A.28	Organizacja i nadzorowanie transportu	M.11	Eksplatacja złóż podziemnych
A.29	Obsługa klientów i kontrahentów	M.12	Diagnozowanie oraz naprawa elektrycznych i elektronicznych układów pojazdów samochodowych
A.30	Organizacja i monitorowanie przepływu zasobów i informacji w procesach produkcji, dystrybucji i magazynowania	M.14	Montaż i naprawa elementów i układów optycznych
A.31	Zarządzanie środkami technicznymi podczas realizacji procesów transportowych	M.17	Montaż i obsługa maszyn i urządzeń
A.32	Organizacja i monitorowanie przepływu zasobów i informacji w jednostkach organizacyjnych	M.18	Diagnozowanie i naprawa podzespołów i zespołów pojazdów samochodowych
A.33	Obsługa podróżnych w portach i terminalach	M.19	Użytkowanie obrabiarek skrawających
A.34	Organizacja i prowadzenie prac związanych z przeładunkiem oraz magazynowaniem towarów i ładunków w portach i terminalach	M.20	Wykonywanie i naprawa elementów maszyn, urządzeń i narzędzi
A.35	Planowanie i prowadzenie działalności w organizacji	M.28	Wykonywanie prac lakierniczych
A.36	Prowadzenie rachunkowości	M.30	Wykonywanie i naprawa pomocy wzrokowych
A.40	Planowanie i kontrola produkcji poligraficznej	M.31	Wykonywanie obsługi liniowej i hangarowej statków powietrznych
A.44	Organizacja i prowadzenie ruchu pociągów	M.34	Organizacja i prowadzenie prac wiertniczych
A.45	Planowanie i realizacja przewozów kolejowych	M.35	Prowadzenie procesu przeróbki kopalin stałych
A.48	Projektowanie wyrobów odzieżowych	M.36	Organizacja procesu przeróbki kopalin stałych
A.49	Organizacja procesów wytwarzania wyrobów odzieżowych	M.39	Organizacja i prowadzenie eksploatacji złóż podziemnych
A.50	Organizacja i prowadzenie procesów przetwarzania drewna	M.40	Organizacja i prowadzenie eksploatacji otworowej złóż

Oznaczenie kwalifikacji	Nazwa kwalifikacji	Oznaczenie kwalifikacji	Nazwa kwalifikacji
A.52	Organizacja i prowadzenie procesów wytwarzania obuwia	M.41	Organizacja i prowadzenie eksploatacji złóż metodą odkrywkową
A.54	Przygotowywanie materiałów graficznych do procesu drukowania	M.42	Organizacja i prowadzenie procesu obsługi pojazdów samochodowych
A.55	Drukowanie cyfrowe	M.43	Organizacja prac związanych z eksploatacją środków technicznych stosowanych w rolnictwie
A.56	Organizacja i kontrolowanie procesów technologicznych w przemyśle chemicznym	M.44	Organizacja i nadzorowanie procesów produkcji maszyn i urządzeń
A.59	Przygotowywanie sprzętu, odczynników chemicznych i próbek do badań analitycznych	M.45	Diagnozowanie i naprawa motocykli
A.60	Wykonywanie badań analitycznych	R.03	Prowadzenie produkcji rolniczej
A.61	Wykonywanie zabiegów kosmetycznych twarzy	R.04	Prowadzenie produkcji pszczelarskiej
A.62	Wykonywanie zabiegów kosmetycznych ciała, dłoni i stóp	R.05	Zakładanie i prowadzenie upraw ogrodnich
A.63	Organizacja i prowadzenie archiwum	R.06	Organizacja i prowadzenie przedsiębiorstwa w agrobiznesie
A.64	Opracowywanie materiałów archiwalnych	R.07	Ocena stanu środowiska
A.65	Rozliczanie wynagrodzeń i danin publicznych	R.08	Planowanie i realizacja zadań związanych z ochroną środowiska
A.67	Wykonywanie zadań rozdzielczo-ekspedycyjnych w usługach pocztowych i kurierskich	R.09	Prowadzenie chowu, hodowli i inseminacji zwierząt
A.68	Obsługa klienta w jednostkach administracji	R.10	Wykonywanie czynności pomocniczych z zakresu usług weterynaryjnych
A.69	Eksploatacja środków transportu drogowego	R.11	Wykonywanie czynności pomocniczych z zakresu realizacji zadań inspekcji weterynaryjnej
A.70	Organizacja przewozu środkami transportu drogowego	R.13	Ochrona i zagospodarowanie zasobów leśnych
A.71	Projektowanie i wytwarzanie wyrobów odzieżowych	R.14	Użytkowanie zasobów leśnych
A.74	Organizacja procesów wytwarzania wyrobów odzieżowych	R.16	Organizacja i nadzorowanie produkcji rolniczej
B.01	Eksploatacja maszyn i urządzeń drogowych	R.17	Organizacja i nadzorowanie produkcji rolniczej i pszczelarskiej
B.02	Wykonywanie robót drogowych	R.18	Planowanie i organizacja prac ogrodnich
B.05	Montaż systemów suchej zabudowy	R.19	Organizowanie chowu i hodowli koni
B.06	Wykonywanie robót malarsko-tapeciarskich	R.20	Szkolenie i użytkowanie koni
B.07	Wykonywanie robót posadzkarsko-okładzinowych	R.21	Projektowanie, urządzenie i pielęgnacja roślinnych obiektów architektury krajobrazu
B.08	Wykonywanie robót związanych z budową i remontem sieci komunalnych	R.22	Organizacja prac związanych z budową oraz konserwacją obiektów małej architektury krajobrazu
B.09	Wykonywanie robót związanych z montażem i remontem instalacji sanitarnych	R.23	Organizacja i prowadzenie robót związanych z budową obiektów inżynierii środowiska
B.15	Wykonywanie robót ciesielskich	R.24	Organizacja i prowadzenie robót melioracyjnych
B.16	Wykonywanie robót zbrojarskich i betoniarskich	R.25	Wykonywanie prac geologicznych
B.18	Wykonywanie robót murarskich i tynkarskich	R.26	Wykonywanie kompozycji florystycznych
B.20	Montaż konstrukcji budowlanych	S.04	Montaż nagrań dźwiękowych
B.21	Montaż urządzeń i systemów energetyki odnawialnej	S.05	Realizacja nagrań studyjnych
B.22	Eksploatacja urządzeń i systemów energetyki odnawialnej	T.02	Produkcja wyrobów spożywczych z wykorzystaniem maszyn i urządzeń
B.23	Organizacja robót związanych z budową i eksploatacją sieci gazowych	T.04	Produkcja wyrobów cukierniczych
B.24	Organizacja robót związanych z montażem i eksploatacją instalacji gazowych	T.05	Produkcja przetworów mięsnych i tłuszczowych
B.25	Wykonywanie i renowacja detali architektonicznych	T.06	Sporządzanie potraw i napojów
B.26	Prowadzenie prac renowatorskich elementów architektury	T.07	Prowadzenie działalności turystycznej na obszarach wiejskich
B.27	Organizacja robót związanych z budową i eksploatacją sieci komunalnych oraz instalacji sanitarnych	T.08	Prowadzenie gospodarstwa agroturystycznego
B.28	Organizacja robót związanych z budową i utrzymaniem dróg kolejowych	T.09	Wykonywanie usług kelnerskich
B.29	Organizacja robót związanych z budową i utrzymaniem obiektów mostowych	T.10	Organizacja usług gastronomicznych
B.30	Sporządzanie kosztorysów oraz przygotowywanie dokumentacji przetargowej	T.11	Planowanie i realizacja usług w recepcji
B.32	Organizacja robót związanych z budową i utrzymaniem dróg i obiektów mostowych	T.12	Obsługa gości w obiekcie świadczącym usługi hotelarskie

Oznaczenie kwalifikacji	Nazwa kwalifikacji	Oznaczenie kwalifikacji	Nazwa kwalifikacji
B.33	Organizacja i kontrolowanie robót budowlanych	T.13	Planowanie i realizacja imprez i usług turystycznych
B.34	Wykonywanie pomiarów sytuacyjnych i wysokościowych oraz opracowywanie wyników pomiarów	T.14	Prowadzenie informacji turystycznej oraz sprzedaż usług turystycznych
B.35	Obsługa geodezyjna inwestycji budowlanych	T.15	Organizacja żywienia i usług gastronomicznych
B.36	Wykonywanie prac geodezyjnych związanych z katastrzem i gospodarką nieruchomościami	T.16	Organizacja i nadzorowanie produkcji wyrobów spożywczych
E.01	Montaż i utrzymanie linii telekomunikacyjnych	Z.01	Świadczenie usług w zakresie masażu
E.02	Montaż, konfiguracja i utrzymanie urządzeń sieci telekomunikacyjnych	Z.02	Wykonywanie i dobieranie przedmiotów ortopedycznych oraz środków pomocniczych
E.03	Montaż urządzeń i systemów mechatronicznych	Z.03	Ochrona osób i mienia
E.05	Montaż układów i urządzeń elektronicznych	Z.04	Świadczenie usług opiekuńczych osobie chorej i niesamodzielnej
E.06	Wykonywanie instalacji urządzeń elektronicznych	Z.05	Świadczenie usług opiekuńczych
E.07	Montaż i konserwacja maszyn i urządzeń elektrycznych	Z.06	Świadczenie usług opiekuńczo-wspierających osobie podopiecznej
E.08	Montaż i konserwacja instalacji elektrycznych	Z.08	Udzielanie pomocy i organizowanie wsparcia osobie niepełnosprawnej
E.09	Uruchamianie oraz utrzymanie linii i urządzeń transmisji cyfrowej	Z.09	Świadczenie usług w zakresie terapii zajęciowej
E.10	Montaż, uruchamianie i utrzymanie sieci transmisyjnych	Z.11	Świadczenie usług opiekuńczych i wspomagających rozwój dziecka
E.11	Obsługa oprogramowania i sprzętu informatycznego wspomagających użytkownika z niepełnosprawnością wzrokową	Z.13	Zarządzanie bezpieczeństwem w środowisku pracy
E.12	Montaż i eksploatacja komputerów osobistych oraz urządzeń peryferyjnych	Z.14	Prowadzenie działalności profilaktyczno-leczniczej pod nadzorem i na zlecenie lekarza dentyście oraz utrzymanie gabinetu w gotowości do pracy i prowadzenie promocji zdrowia
E.13	Projektowanie lokalnych sieci komputerowych i administrowanie sieciami	Z.15	Asystowanie lekarzowi dentyście i utrzymanie gabinetu w gotowości do pracy
E.14	Tworzenie aplikacji internetowych i baz danych oraz administrowanie bazami	Z.17	Wykonywanie i naprawa wyrobów medycznych z zakresu protetyki dentystrycznej, ortodoncji oraz epitez twarzy
E.15	Uruchamianie oraz utrzymanie terminali i przyłączy abonenckich	Z.18	Świadczenie usług medycznych w zakresie protetyki słuchu
E.16	Montaż i eksploatacja sieci rozległych	Z.19	Sporządzanie i wytwarzanie produktów leczniczych oraz prowadzenie obrotu środkami farmaceutycznymi i materiałami medycznymi
E.17	Wykonywanie obsługi liniowej statków powietrznych i obsługi hangarowej wyposażenia awionicznego	Z.20	Wykonywanie dezynfekcji i sterylizacji medycznej
E.18	Eksploatacja urządzeń i systemów mechatronicznych	Z.21	Świadczenie usług medycznych w zakresie diagnostyki obrazowej, elektromedycznej i radioterapii
E.19	Projektowanie i programowanie urządzeń i systemów mechatronicznych		

## II. OGÓLNE INFORMACJE O EGZAMINIE POTWIERDZAJĄCYM KWALIFIKACJE W ZAWODZIE

Egzamin potwierdzający kwalifikacje w zawodzie, zwany również egzaminem zawodowym, jest formą oceny poziomu opanowania przez zdającego wiedzy i umiejętności z zakresu danej kwalifikacji wyodrębnionej w zawodzie, ustalonych w podstawie programowej kształcenia w zawodach. Składa się z części pisemnej i części praktycznej.

Część pisemna egzaminu mogła być przeprowadzona z wykorzystaniem:

- systemu elektronicznego
- lub
- arkuszy egzaminacyjnych i kart odpowiedzi.

Terminy przeprowadzenia egzaminu zawodowego ustalone zostały przez Dyrektora Centralnej Komisji Egzaminacyjnej:

- część pisemna - w dniu 10 stycznia 2019 roku,
- część praktyczna – od 09 stycznia do 16 lutego 2019 roku.

Egzamin przeprowadzono w 134 kwalifikacjach – dla uczniów i absolwentów szkół zawodowych, eksternów oraz absolwentów kwalifikacyjnych kursów zawodowych.

Do egzaminu w zawodzie przystąpiło na terenie woj. lubelskiego, 12581 zdających, w tym do obu części egzaminu – 10085 zdających.

Świadectwa kwalifikacyjne otrzymało 73,13% zdających spośród wszystkich, którzy przystąpili do obu części egzaminu.

CZĘŚĆ PISEMNA		CZĘŚĆ PRAKTYCZNA		ŚWIADECTWA KWALIFIKACYJNE*
przystąpiło	zdało	przystąpiło	zdało	otrzymało
11359	9501	11307	8619	7375
	83,64%		76,23%	73,13%

W tabeli 3 przedstawiono zestawienie zbiorcze wyników zdających w woj. lubelskim w rozbiciu na typ deklaracji (uwzględniono tylko przystępujących do obu części egzaminu).

Tabela 3. Zestawienie zbiorcze wyników zdających w woj. lubelskim

Typ deklaracji	Województwo	Liczba kwalifikacji	Liczba zdających	Zdawalność w %
absolwenci szkół	lubelskie	37	99	40,40%
eksterni	lubelskie	3	3	66,67%
absolwenci KKZ	lubelskie	33	989	88,37%
uczniowie	lubelskie	106	8994	71,81%

Do egzaminu z wykorzystaniem systemu elektronicznego przystąpiło 1645 zdających w 74 kwalifikacjach spośród wszystkich, którzy przystąpili do części pisemnej egzaminu.

\* obejmuje tylko zdających, którzy uzyskali wyniki z obu części egzaminu (przystąpili do obu części egzaminu)

Wyniki części pisemnej i praktycznej egzaminu w zawodach ustaliła okręgowa komisja egzaminacyjna po elektronicznym odczytaniu wypełnionej odpowiednio karty odpowiedzi oraz karty oceny na podstawie liczby punktów uzyskanych przez zdających.

Zdający zdał egzamin zawodowy, jeżeli uzyskał:

- z części pisemnej - co najmniej 50% punktów możliwych do uzyskania (na 40 punktów)

oraz

- z części praktycznej – co najmniej 75% punktów możliwych do uzyskania (na 100 punktów).

### III. WYNIKI EGZAMINU DLA WOJ. LUBELSKIEGO

## WYNIKI OGÓLNE EGZAMINU POTWIERDZAJĄCEGO KWALIFIKACJE W ZAWODZIE

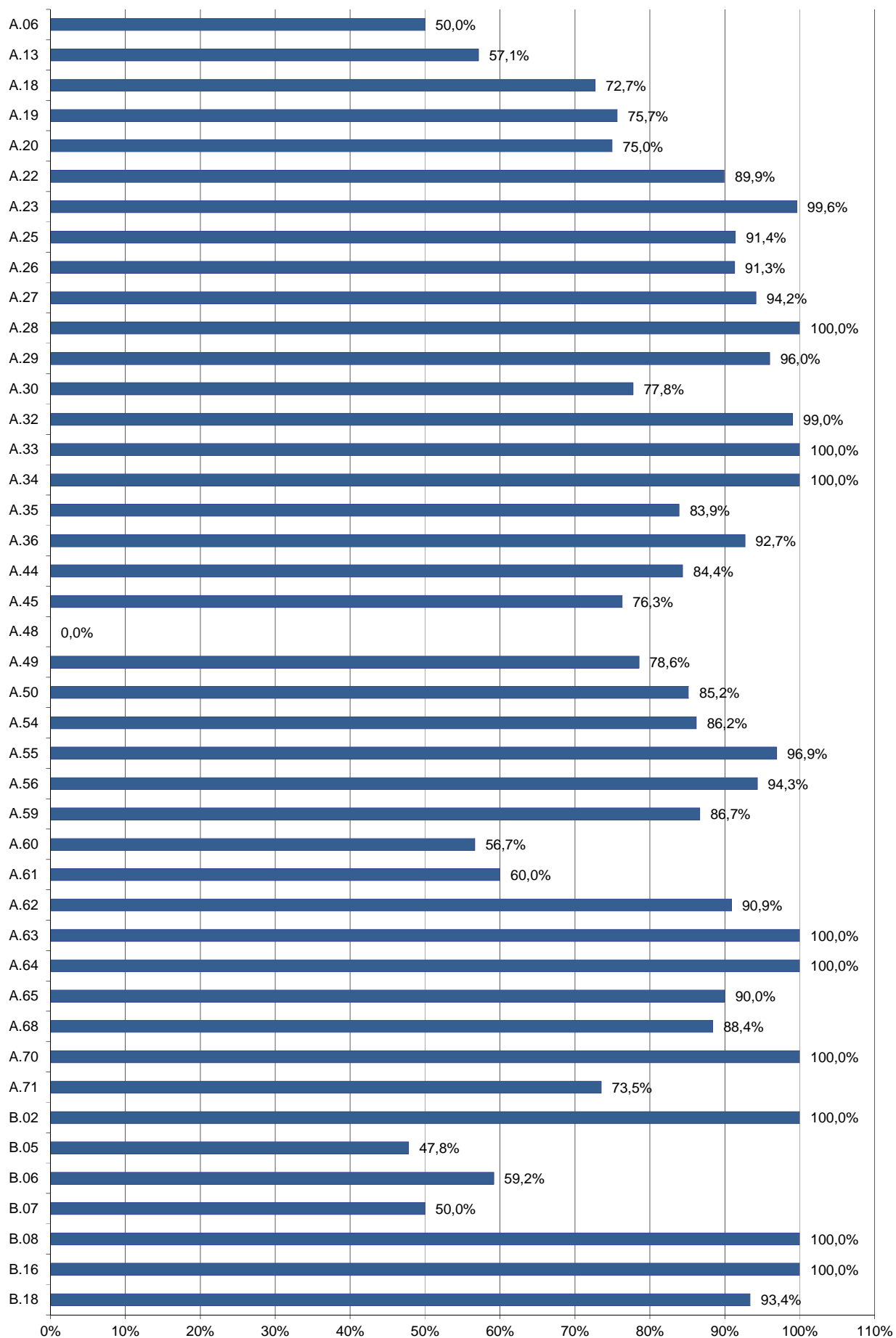
Tabela 4. Wyniki egzaminu w poszczególnych kwalifikacjach

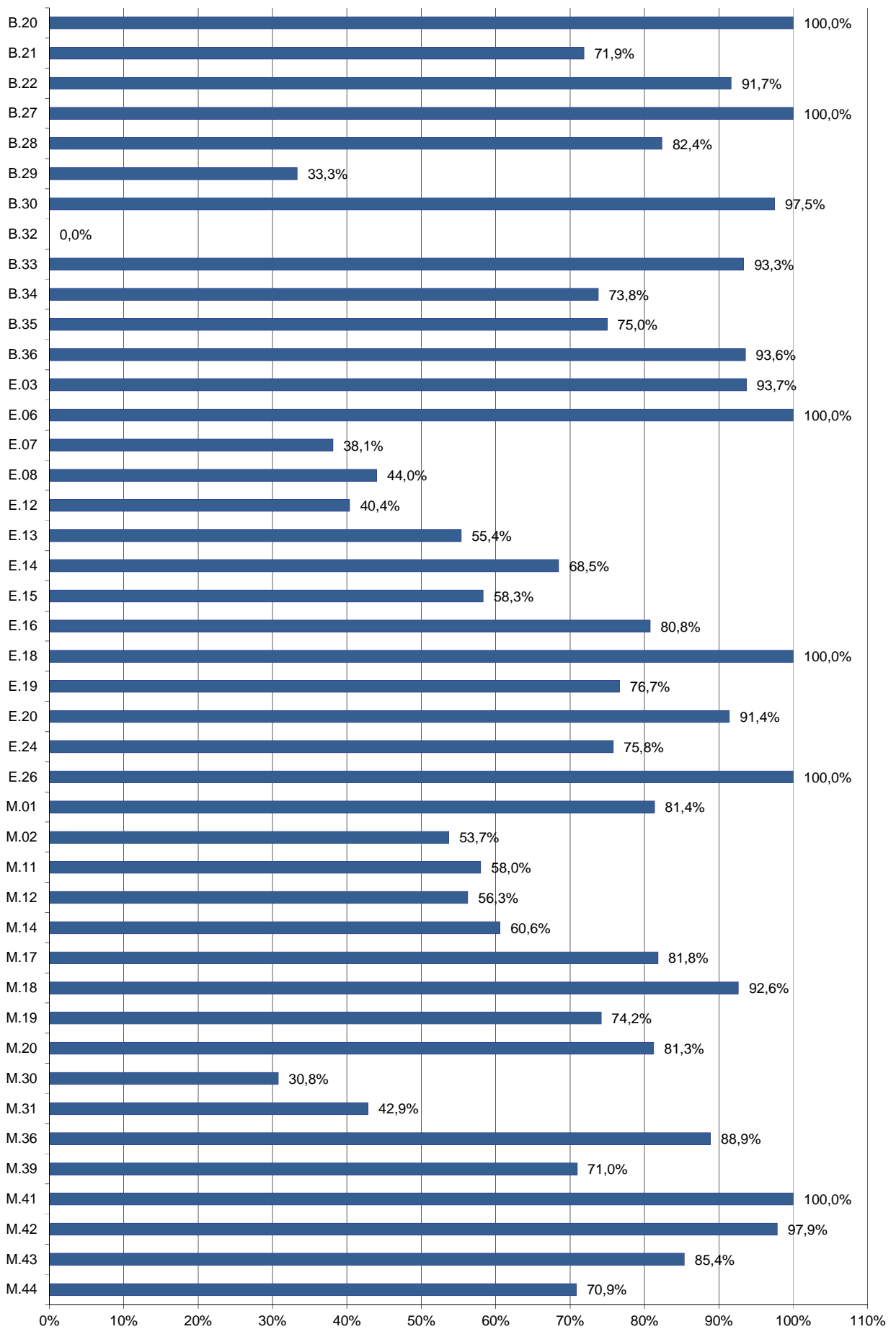
Lp.	Oznaczenie kwalifikacji	Przystąpiło do części pisemnej	Zdało część pisemną		Przystąpiło do części praktycznej	Zdało część praktyczną		Przystąpiło do dwóch części egzaminu	Otrzymało świadectwo kwalifikacyjne (spośród zdających 2 części egzaminu)	
		liczba	liczba	%	liczba	liczba	%	liczba	liczba	%
1.	A.06	2	1	50,00%						
2.	A.12				1	1	100,00%			
3.	A.13	7	4	57,14%	7	7	100,00%	7	4	57,14%
4.	A.18	11	8	72,73%	6	6	100,00%	5	5	100,00%
5.	A.19	37	28	75,68%	26	26	100,00%	24	22	91,67%
6.	A.20	4	3	75,00%	15	6	40,00%	3	2	66,67%
7.	A.22	159	143	89,94%	159	149	93,71%	158	138	87,34%
8.	A.23	254	253	99,61%	263	191	72,62%	254	187	73,62%
9.	A.25	35	32	91,43%	41	27	65,85%	32	20	62,50%
10.	A.26	23	21	91,30%	41	15	36,59%	20	7	35,00%
11.	A.27	103	97	94,17%	102	70	68,63%	101	69	68,32%
12.	A.28	36	36	100,00%	54	26	48,15%	36	21	58,33%
13.	A.29	75	72	96,00%	79	58	73,42%	74	54	72,97%
14.	A.30	9	7	77,78%	69	28	40,58%	9	3	33,33%
15.	A.31				22	2	9,09%			
16.	A.32	210	208	99,05%	214	167	78,04%	210	165	78,57%
17.	A.33	2	2	100,00%	3	2	66,67%	1	1	100,00%
18.	A.34	8	8	100,00%	12	7	58,33%	6	4	66,67%
19.	A.35	87	73	83,91%	152	127	83,55%	74	61	82,43%
20.	A.36	520	482	92,69%	522	466	89,27%	507	449	88,56%
21.	A.44	32	27	84,38%	65	6	9,23%	29	0	0,00%
22.	A.45	38	29	76,32%	37	4	10,81%	36	4	11,11%
23.	A.48	2	0	0,00%	4	0	0,00%	1	0	0,00%
24.	A.49	14	11	78,57%	15	2	13,33%	14	2	14,29%
25.	A.50	27	23	85,19%	28	22	78,57%	26	19	73,08%
26.	A.54	29	25	86,21%	32	27	84,38%	28	22	78,57%
27.	A.55	65	63	96,92%	64	64	100,00%	64	63	98,44%
28.	A.56	53	50	94,34%	53	35	66,04%	51	34	66,67%
29.	A.59	15	13	86,67%	3	3	100,00%	1	1	100,00%
30.	A.60	90	51	56,67%	84	84	100,00%	84	50	59,52%
31.	A.61	5	3	60,00%	31	2	6,45%	3	0	0,00%
32.	A.62	66	60	90,91%	61	61	100,00%	59	56	94,92%
33.	A.63	1	1	100,00%	4	0	0,00%	1	0	0,00%
34.	A.64	2	2	100,00%	4	4	100,00%	1	1	100,00%
35.	A.65	60	54	90,00%	63	50	79,37%	50	40	80,00%
36.	A.68	69	61	88,41%	133	70	52,63%	61	36	59,02%
37.	A.70	1	1	100,00%	1	0	0,00%	1	0	0,00%
38.	A.71	34	25	73,53%	33	33	100,00%	33	25	75,76%
39.	B.02	1	1	100,00%						
40.	B.05	23	11	47,83%	1	1	100,00%	1	1	100,00%
41.	B.06	120	71	59,17%	43	43	100,00%	43	30	69,77%
42.	B.07	2	1	50,00%	1	1	100,00%			
43.	B.08	1	1	100,00%						
44.	B.16	9	9	100,00%	9	9	100,00%	9	9	100,00%
45.	B.18	258	241	93,41%	250	248	99,20%	248	232	93,55%

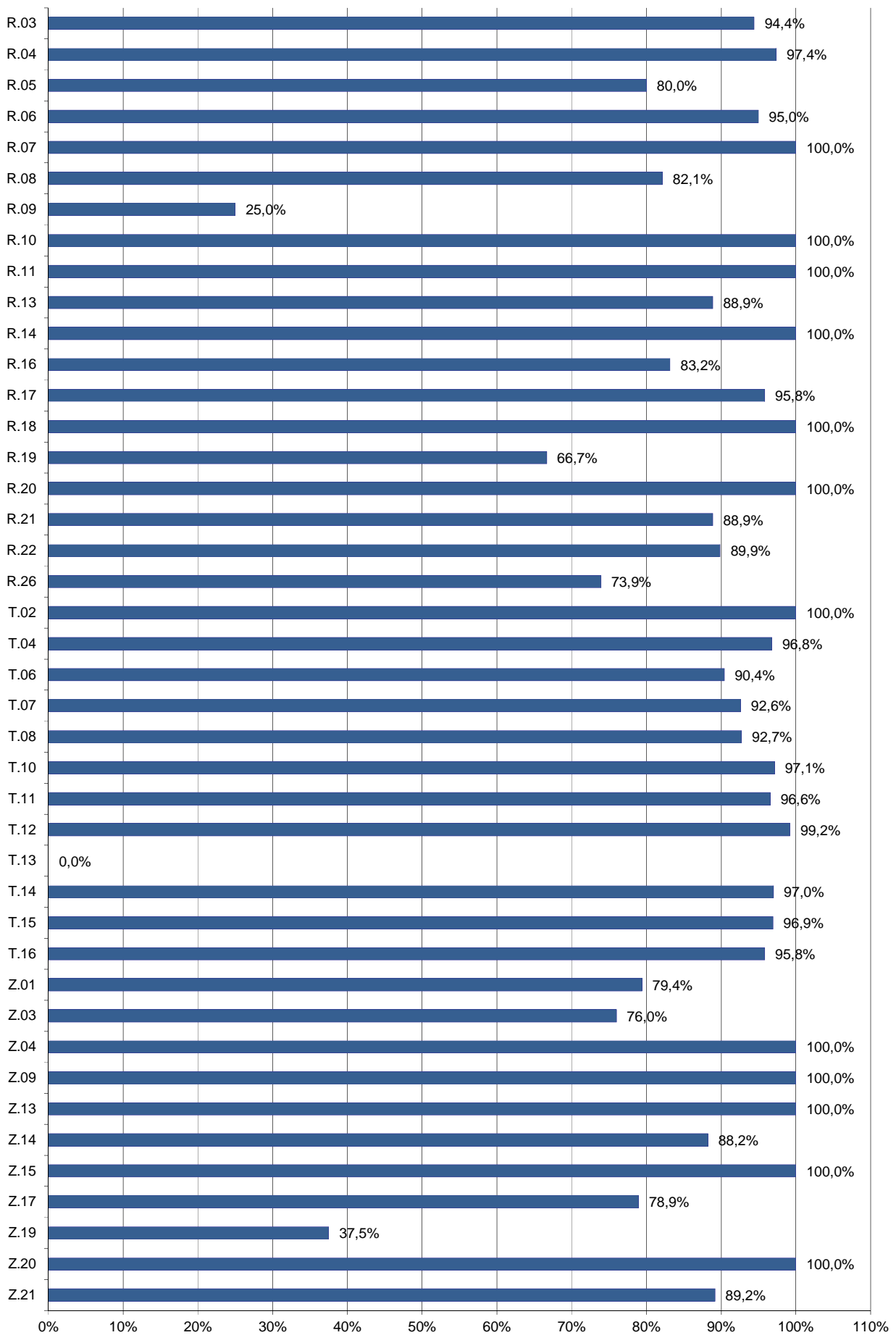
Lp.	Oznaczenie kwalifikacji	Przystąpiło do części pisemnej	Zdało część pisemną		Przystąpiło do części praktycznej	Zdało część praktyczną		Przystąpiło do dwóch części egzaminu	Otrzymało świadectwo kwalifikacyjne (spośród zdających 2 części egzaminu)	
		liczba	liczba	%	liczba	liczba	%	liczba	liczba	%
46.	B.20	12	12	100,00%	12	12	100,00%	12	12	100,00%
47.	B.21	64	46	71,88%	63	63	100,00%	63	46	73,02%
48.	B.22	84	77	91,67%	84	59	70,24%	84	57	67,86%
49.	B.27	10	10	100,00%	10	4	40,00%	10	4	40,00%
50.	B.28	17	14	82,35%	23	11	47,83%	17	8	47,06%
51.	B.29	6	2	33,33%	12	2	16,67%	6	0	0,00%
52.	B.30	319	311	97,49%	319	282	88,40%	312	274	87,82%
53.	B.32	1	0	0,00%	3	2	66,67%	1	0	0,00%
54.	B.33	15	14	93,33%	51	21	41,18%	13	9	69,23%
55.	B.34	42	31	73,81%	17	16	94,12%	12	11	91,67%
56.	B.35	24	18	75,00%	46	30	65,22%	15	6	40,00%
57.	B.36	140	131	93,57%	147	107	72,79%	138	104	75,36%
58.	E.03	127	119	93,70%	124	123	99,19%	124	115	92,74%
59.	E.06	10	10	100,00%	13	11	84,62%	9	9	100,00%
60.	E.07	375	143	38,13%	289	280	96,89%	286	133	46,50%
61.	E.08	100	44	44,00%	15	15	100,00%	11	9	81,82%
62.	E.12	218	88	40,37%	194	158	81,44%	113	59	52,21%
63.	E.13	251	139	55,38%	98	75	76,53%	51	18	35,29%
64.	E.14	1082	741	68,48%	1073	530	49,39%	1036	466	44,98%
65.	E.15	24	14	58,33%	3	3	100,00%	1	0	0,00%
66.	E.16	130	105	80,77%	126	123	97,62%	126	102	80,95%
67.	E.18	2	2	100,00%	24	14	58,33%			
68.	E.19	120	92	76,67%	117	80	68,38%	115	68	59,13%
69.	E.20	175	160	91,43%	174	156	89,66%	173	147	84,97%
70.	E.24	306	232	75,82%	302	135	44,70%	284	127	44,72%
71.	E.26	9	9	100,00%	9	9	100,00%	9	9	100,00%
72.	M.01	59	48	81,36%	38	38	100,00%	34	33	97,06%
73.	M.02	54	29	53,70%	15	15	100,00%	15	14	93,33%
74.	M.10				2	1	50,00%			
75.	M.11	50	29	58,00%	37	37	100,00%	35	24	68,57%
76.	M.12	16	9	56,25%	6	5	83,33%	2	1	50,00%
77.	M.14	33	20	60,61%	25	24	96,00%	25	19	76,00%
78.	M.17	22	18	81,82%	18	18	100,00%	17	14	82,35%
79.	M.18	570	528	92,63%	504	496	98,41%	499	473	94,79%
80.	M.19	31	23	74,19%	24	24	100,00%	23	22	95,65%
81.	M.20	16	13	81,25%	11	11	100,00%	11	11	100,00%
82.	M.30	13	4	30,77%	13	13	100,00%	12	4	33,33%
83.	M.31	63	27	42,86%	65	44	67,69%	63	22	34,92%
84.	M.35				1	1	100,00%			
85.	M.36	9	8	88,89%	7	6	85,71%	7	6	85,71%
86.	M.39	31	22	70,97%	20	15	75,00%	18	11	61,11%
87.	M.41	9	9	100,00%	9	4	44,44%	9	4	44,44%
88.	M.42	606	593	97,85%	613	490	79,93%	604	484	80,13%
89.	M.43	239	204	85,36%	235	227	96,60%	231	199	86,15%
90.	M.44	223	158	70,85%	216	162	75,00%	211	128	60,66%
91.	R.03	430	406	94,42%	395	395	100,00%	379	368	97,10%
92.	R.04	114	111	97,37%	116	116	100,00%	113	110	97,35%
93.	R.05	5	4	80,00%						
94.	R.06	100	95	95,00%	109	79	72,48%	98	76	77,55%
95.	R.07	1	1	100,00%	3	0	0,00%			
96.	R.08	28	23	82,14%	29	24	82,76%	28	22	78,57%
97.	R.09	4	1	25,00%	24	7	29,17%	3	0	0,00%
98.	R.10	4	4	100,00%	2	2	100,00%	2	2	100,00%



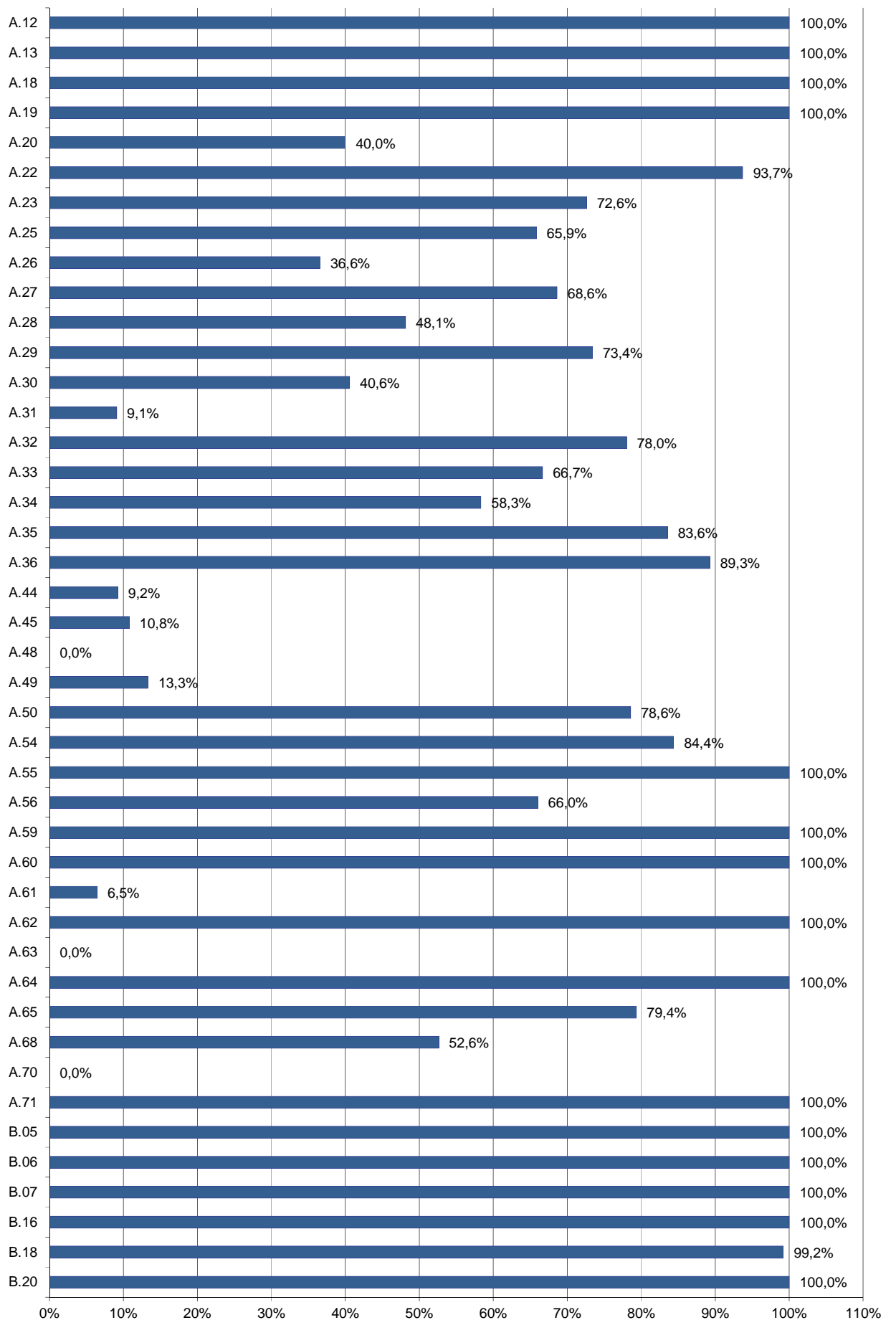
Lp.	Oznaczenie kwalifikacji	Przystąpiło do części pisemnej	Zdało część pisemną		Przystąpiło do części praktycznej	Zdało część praktyczną		Przystąpiło do dwóch części egzaminu	Otrzymało świadectwo kwalifikacyjne (spośród zdających 2 części egzaminu)	
		liczba	liczba	%	liczba	liczba	%	liczba	liczba	%
99.	R.11	43	43	100,00%	50	44	88,00%	42	38	90,48%
100.	R.13	63	56	88,89%	80	45	56,25%	63	36	57,14%
101.	R.14	63	63	100,00%	63	62	98,41%	63	62	98,41%
102.	R.16	95	79	83,16%	128	50	39,06%	91	45	49,45%
103.	R.17	24	23	95,83%	24	21	87,50%	23	21	91,30%
104.	R.18	19	19	100,00%	22	6	27,27%	19	6	31,58%
105.	R.19	3	2	66,67%	18	11	61,11%	3	2	66,67%
106.	R.20	16	16	100,00%	16	16	100,00%	16	16	100,00%
107.	R.21	18	16	88,89%	13	2	15,38%	7	2	28,57%
108.	R.22	69	62	89,86%	76	54	71,05%	69	50	72,46%
109.	R.26	23	17	73,91%	21	21	100,00%	21	15	71,43%
110.	T.02	1	1	100,00%						
111.	T.04	62	60	96,77%	56	56	100,00%	56	55	98,21%
112.	T.06	188	170	90,43%	143	143	100,00%	142	137	96,48%
113.	T.07	27	25	92,59%	70	34	48,57%	26	19	73,08%
114.	T.08	55	51	92,73%	71	52	73,24%	50	39	78,00%
115.	T.10	70	68	97,14%	70	36	51,43%	70	36	51,43%
116.	T.11	29	28	96,55%	90	33	36,67%	27	16	59,26%
117.	T.12	372	369	99,19%	375	300	80,00%	372	299	80,38%
118.	T.13	1	0	0,00%	11	3	27,27%	1	0	0,00%
119.	T.14	67	65	97,01%	67	61	91,04%	67	59	88,06%
120.	T.15	752	729	96,94%	788	532	67,51%	751	508	67,64%
121.	T.16	72	69	95,83%	75	73	97,33%	71	66	92,96%
122.	Z.01	34	27	79,41%	21	21	100,00%	21	18	85,71%
123.	Z.03	25	19	76,00%	32	7	21,88%	25	3	12,00%
124.	Z.04	70	70	100,00%	70	69	98,57%	69	69	100,00%
125.	Z.06				1	1	100,00%			
126.	Z.08				1	1	100,00%			
127.	Z.09	11	11	100,00%	13	12	92,31%	11	11	100,00%
128.	Z.13	12	12	100,00%	53	37	69,81%	11	9	81,82%
129.	Z.14	17	15	88,24%	17	17	100,00%	16	15	93,75%
130.	Z.15	1	1	100,00%						
131.	Z.17	19	15	78,95%	20	20	100,00%	19	15	78,95%
132.	Z.19	8	3	37,50%	25	19	76,00%	3	0	0,00%
133.	Z.20	1	1	100,00%						
134.	Z.21	37	33	89,19%	35	35	100,00%	35	31	88,57%
<b>Łącznie:</b>		<b>11359</b>	<b>9501</b>	<b>83,64%</b>	<b>11307</b>	<b>8619</b>	<b>76,23%</b>	<b>10085</b>	<b>7375</b>	<b>73,13%</b>

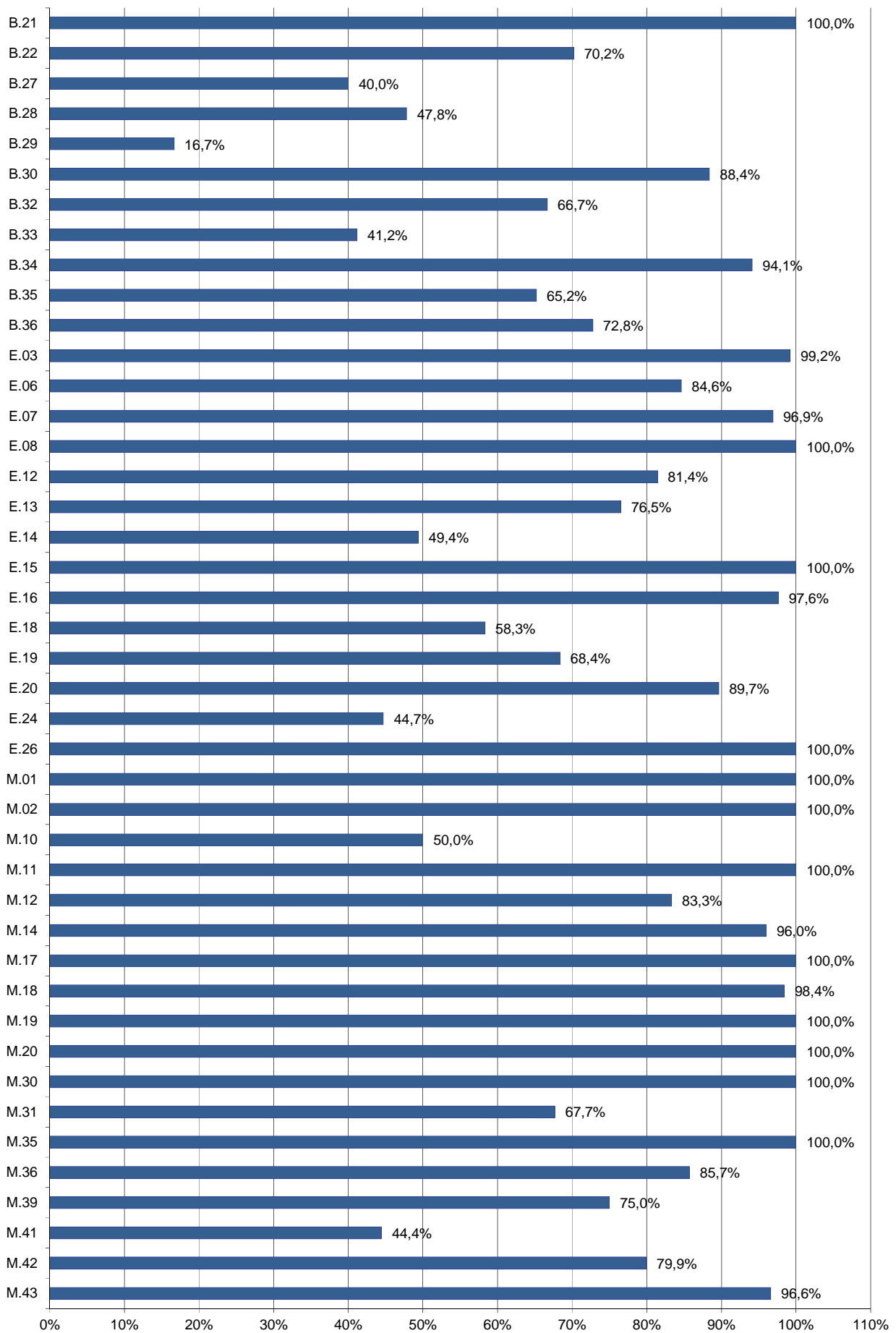


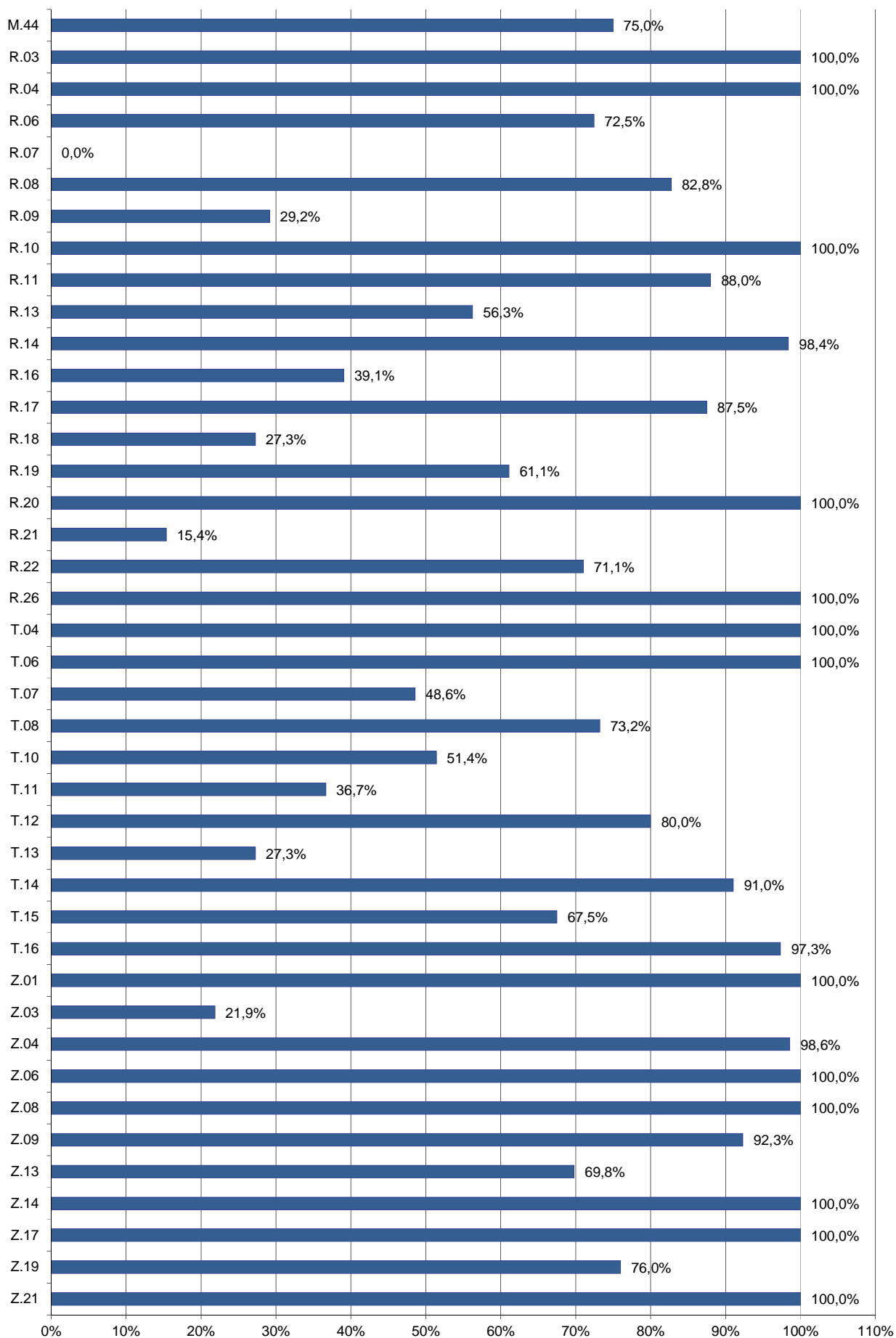




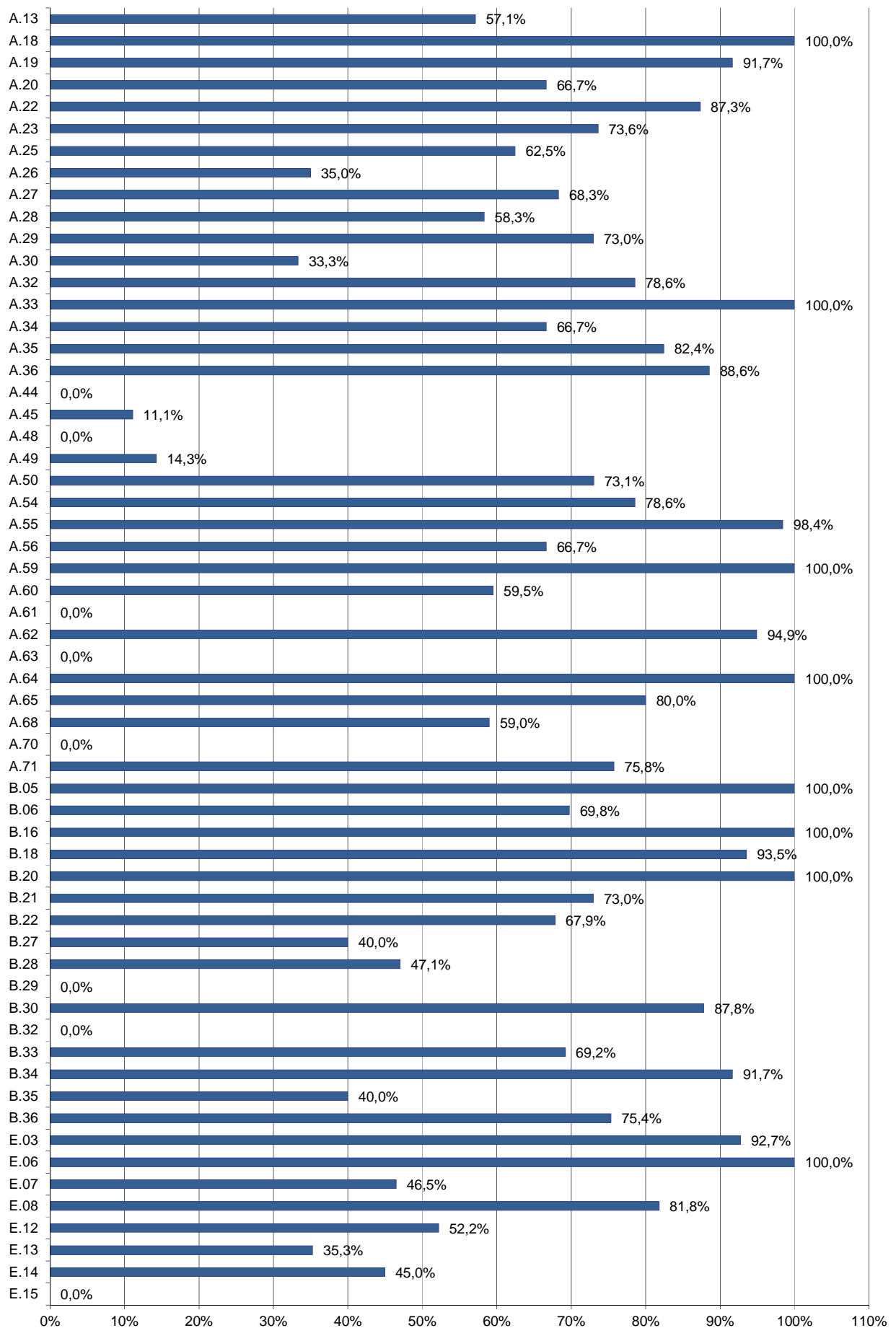
Wykres 1. Procent absolwentów, którzy zdali część pisemną egzaminu w poszczególnych kwalifikacjach



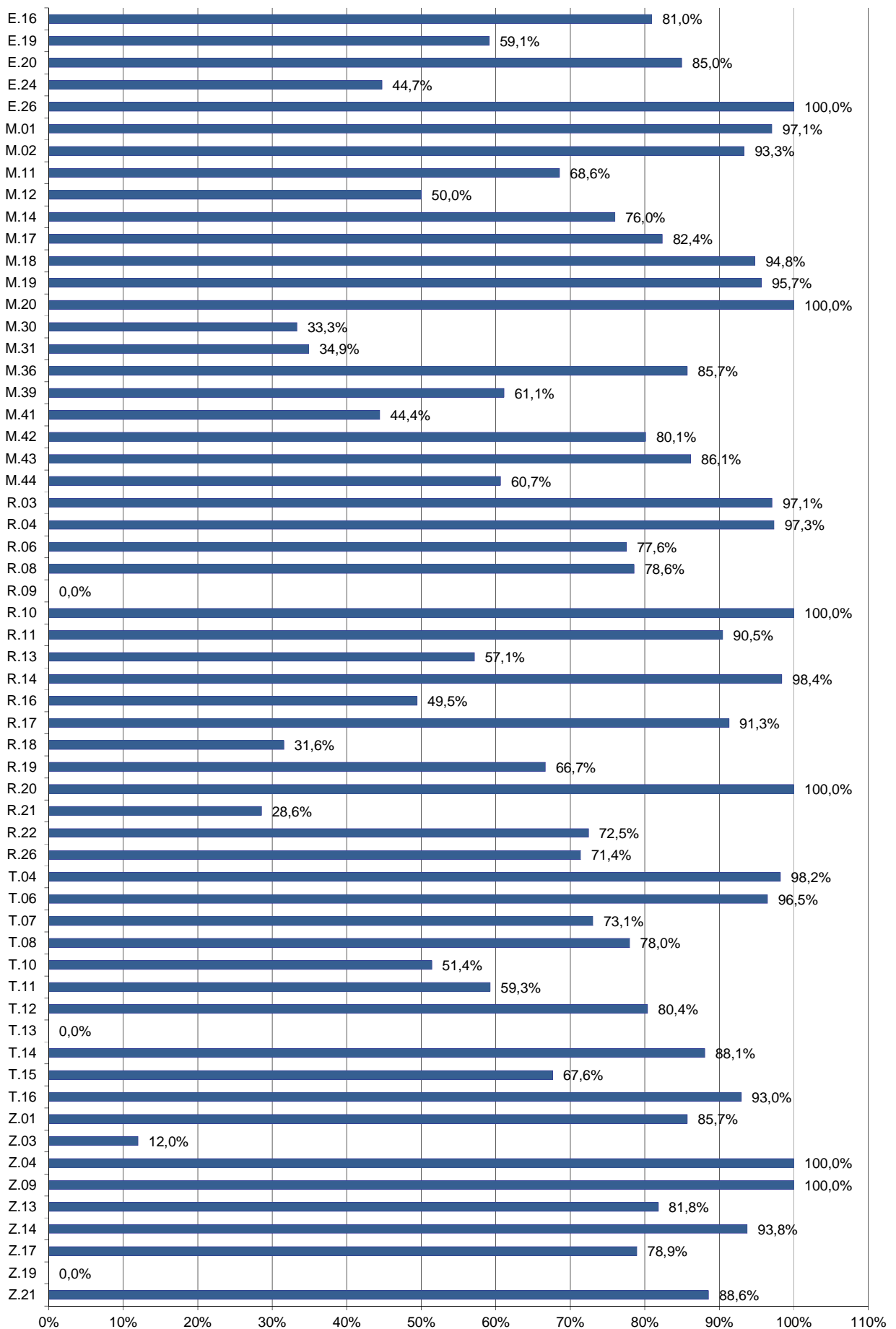




Wykres 2. Procent absolwentów, którzy zdali część praktyczną egzaminu w poszczególnych kwalifikacjach







Wykres 3. Procent absolwentów, którzy zdali część pisemną i praktyczną egzaminu w poszczególnych kwalifikacjach

**Tabela 5. Zdawalność egzaminu z podziałem na eksternów, absolwentów KKZ, uczniów i absolwentów szkół w poszczególnych kwalifikacjach wyrażona w %**

Lp.	Oznaczenie kwalifikacji	Zdawalność ekstern			Zdawalność kursant			Zdawalność uczeń			Zdawalność absolwent		
		Część pisemna	Część prakt.	Cały egzamin	Część pisemna	Część prakt.	Cały egzamin	Część pisemna	Część prakt.	Cały egzamin	Część pisemna	Część prakt.	Cały egzamin
1.	A.06							50,00%					
2.	A.12					100,00%							
3.	A.13							57,14%	100,00%	57,14%			
4.	A.18				100,00%	100,00%	100,00%	40,00%			100,00%		
5.	A.19							71,88%	100,00%	91,67%	100,00%		
6.	A.20				66,67%	83,33%	100,00%	100,00%	11,11%	0,00%			
7.	A.22							89,87%	94,27%	87,26%	100,00%	50,00%	100,00%
8.	A.23							100,00%	73,91%	73,91%	0,00%	40,00%	0,00%
9.	A.25				0,00%	66,67%		94,12%	67,57%	62,50%		0,00%	
10.	A.26				100,00%	41,67%	41,67%	77,78%	34,48%	25,00%			
11.	A.27							95,05%	69,31%	69,00%	50,00%	0,00%	0,00%
12.	A.28				100,00%	84,21%	87,50%	100,00%	28,57%	35,00%			
13.	A.29					0,00%		96,00%	74,32%	72,97%		75,00%	
14.	A.30				100,00%	60,00%	60,00%	50,00%	39,68%	0,00%		0,00%	
15.	A.31					0,00%			11,11%			0,00%	
16.	A.32				100,00%	50,00%	0,00%	99,04%	78,95%	78,95%		33,33%	
17.	A.33							100,00%	0,00%		100,00%	100,00%	100,00%
18.	A.34							100,00%	60,00%	60,00%	100,00%	57,14%	100,00%
19.	A.35				100,00%	88,89%	87,50%	82,05%	83,22%	81,82%			
20.	A.36				0,00%			93,55%	90,63%	88,56%	42,86%	20,00%	
21.	A.44							83,87%	9,23%	0,00%	100,00%		
22.	A.45							76,32%	11,11%	11,11%		0,00%	
23.	A.48							0,00%	0,00%	0,00%			
24.	A.49							78,57%	14,29%	14,29%		0,00%	
25.	A.50							85,19%	80,77%	73,08%		50,00%	
26.	A.54							86,21%	84,38%	78,57%			
27.	A.55							96,92%	100,00%	98,44%			
28.	A.56							96,08%	68,63%	66,67%	50,00%	0,00%	
29.	A.59							86,67%	100,00%	100,00%			
30.	A.60							58,14%	100,00%	59,52%	25,00%		
31.	A.61							0,00%	16,67%	0,00%	75,00%	4,00%	0,00%
32.	A.62				100,00%			94,92%	100,00%	94,74%	50,00%	100,00%	100,00%
33.	A.63										100,00%	0,00%	0,00%
34.	A.64										100,00%	100,00%	100,00%
35.	A.65				85,71%	60,00%	60,00%	97,62%	90,00%	90,00%	63,64%	61,11%	20,00%
36.	A.68							88,89%	66,04%	64,15%	86,67%	43,75%	25,00%
37.	A.70										100,00%	0,00%	0,00%
38.	A.71				73,53%	100,00%	75,76%						
39.	B.02							100,00%					
40.	B.05							47,83%	100,00%	100,00%			
41.	B.06				100,00%	100,00%	100,00%	57,14%	100,00%	66,67%	75,00%		
42.	B.07										50,00%	100,00%	
43.	B.08							100,00%					
44.	B.16							100,00%	100,00%	100,00%			
45.	B.18							93,75%	99,20%	93,55%	50,00%		
46.	B.20							100,00%	100,00%	100,00%			
47.	B.21							71,88%	100,00%	73,02%			
48.	B.22							92,77%	71,08%	68,67%	0,00%	0,00%	0,00%
49.	B.27							100,00%	44,44%	44,44%	100,00%	0,00%	0,00%
50.	B.28							82,35%	47,83%	47,06%			
51.	B.29							33,33%	16,67%	0,00%			

Lp.	Oznaczenie kwalifikacji	Zdawalność ekstern			Zdawalność kursant			Zdawalność uczniów			Zdawalność absolwent		
		Część pisemna	Część prakt.	Cały egzamin	Część pisemna	Część prakt.	Cały egzamin	Część pisemna	Część prakt.	Cały egzamin	Część pisemna	Część prakt.	Cały egzamin
52.	B.30							97,49%	88,64%	87,82%		50,00%	
53.	B.32							0,00%	66,67%	0,00%			
54.	B.33							93,33%	42,86%	69,23%		0,00%	
55.	B.34							73,17%	94,12%	91,67%	100,00%		
56.	B.35							77,78%	65,91%	35,71%	66,67%	50,00%	100,00%
57.	B.36							93,57%	75,36%	75,36%		33,33%	
58.	E.03							93,70%	99,19%	92,74%			
59.	E.06							100,00%	83,33%	100,00%		100,00%	
60.	E.07				66,67%	100,00%	68,75%	38,01%	96,69%	45,19%	6,67%		
61.	E.08				58,33%	100,00%	75,00%	43,04%	100,00%	100,00%	33,33%		
62.	E.12							40,85%	81,35%	52,21%	20,00%	100,00%	
63.	E.13				41,67%	55,56%	44,44%	57,27%	80,00%	35,00%	33,33%	50,00%	0,00%
64.	E.14							69,20%	50,53%	45,22%	23,53%	21,43%	20,00%
65.	E.15							58,33%	100,00%	0,00%			
66.	E.16							80,77%	97,62%	80,95%			
67.	E.18		0,00%					100,00%	61,90%		100,00%	50,00%	
68.	E.19							77,39%	68,97%	59,13%	60,00%	0,00%	
69.	E.20							91,33%	89,60%	84,97%	100,00%	100,00%	
70.	E.24				86,96%	52,17%	57,89%	75,00%	45,11%	44,44%	73,68%	23,08%	0,00%
71.	E.26							100,00%	100,00%	100,00%			
72.	M.01					100,00%		83,02%	100,00%	96,97%	66,67%	100,00%	100,00%
73.	M.02				100,00%	100,00%	100,00%	48,48%	100,00%	66,67%	11,11%		
74.	M.10								50,00%				
75.	M.11	0,00%			67,57%	100,00%	68,57%	42,86%			20,00%	100,00%	
76.	M.12				0,00%	50,00%	0,00%	70,00%	100,00%	100,00%	40,00%		
77.	M.14							63,33%	96,00%	76,00%	33,33%		
78.	M.17				86,67%	100,00%	86,67%	80,00%	100,00%	50,00%	50,00%		
79.	M.18				100,00%			93,81%	98,40%	94,79%	70,00%	100,00%	
80.	M.19				95,83%	100,00%	95,65%	0,00%			0,00%		
81.	M.20				91,67%	100,00%	100,00%	50,00%					
82.	M.30							33,33%	100,00%	33,33%	0,00%	100,00%	
83.	M.31							44,26%	67,21%	36,07%	0,00%	75,00%	0,00%
84.	M.35								100,00%				
85.	M.36							83,33%	83,33%	83,33%	100,00%	100,00%	100,00%
86.	M.39				70,00%	83,33%	72,73%	71,43%	71,43%	42,86%	75,00%	0,00%	
87.	M.41							100,00%	44,44%	44,44%			
88.	M.42	100,00%	0,00%	0,00%	100,00%	68,42%	72,22%	97,79%	80,89%	80,51%		42,86%	
89.	M.43							88,16%	96,96%	86,84%	27,27%	80,00%	33,33%
90.	M.44				75,00%	50,00%	0,00%	71,56%	75,96%	61,54%	50,00%	50,00%	0,00%
91.	R.03				96,52%	100,00%	97,07%	58,82%	100,00%	100,00%	72,73%	100,00%	100,00%
92.	R.04				98,90%	100,00%	98,89%	91,30%	100,00%	91,30%			
93.	R.05							100,00%			0,00%		
94.	R.06				97,67%	80,49%	80,49%	92,98%	75,44%	75,44%		27,27%	
95.	R.07							100,00%	0,00%			0,00%	
96.	R.08	100,00%	100,00%	100,00%				81,48%	85,19%	77,78%		0,00%	
97.	R.09							33,33%	37,50%	0,00%	0,00%	12,50%	
98.	R.10							100,00%	100,00%	100,00%	100,00%		
99.	R.11							100,00%	89,74%	89,74%	100,00%	81,82%	100,00%
100.	R.13							88,89%	56,76%	57,14%		50,00%	
101.	R.14							100,00%	98,39%	98,39%	100,00%	100,00%	100,00%
102.	R.16				89,66%	48,10%	62,96%	75,00%	30,56%	30,56%	0,00%	7,69%	0,00%
103.	R.17					0,00%		95,65%	91,30%	91,30%	100,00%		
104.	R.18							100,00%	31,58%	31,58%		0,00%	
105.	R.19							66,67%	61,11%	66,67%			

Lp.	Oznaczenie kwalifikacji	Zdawalność ekstern			Zdawalność kursant			Zdawalność uczniów			Zdawalność absolwent		
		Część pisemna	Część prakt.	Cały egzamin	Część pisemna	Część prakt.	Cały egzamin	Część pisemna	Część prakt.	Cały egzamin	Część pisemna	Część prakt.	Cały egzamin
106.	R.20							100,00%	100,00%	100,00%			
107.	R.21							88,89%	15,38%	28,57%			
108.	R.22							89,86%	73,91%	72,46%		42,86%	
109.	R.26				71,43%	100,00%	70,00%				100,00%	100,00%	100,00%
110.	T.02										100,00%		
111.	T.04				97,83%	100,00%	97,62%	100,00%	100,00%	100,00%	50,00%		
112.	T.06	100,00%	100,00%	100,00%	91,67%	100,00%	91,67%	93,13%	100,00%	96,90%	60,00%	100,00%	
113.	T.07				100,00%	100,00%	100,00%	80,00%	33,33%	40,00%	85,71%	35,14%	33,33%
114.	T.08							95,24%	86,36%	83,33%	84,62%	51,85%	50,00%
115.	T.10							97,14%	51,43%	51,43%			
116.	T.11							96,55%	37,50%	59,26%		0,00%	
117.	T.12							99,19%	80,59%	80,54%	100,00%	25,00%	50,00%
118.	T.13							0,00%	27,27%	0,00%			
119.	T.14							97,01%	91,04%	88,06%			
120.	T.15				100,00%	100,00%	100,00%	96,94%	67,82%	67,60%		54,84%	
121.	T.16							95,77%	97,18%	92,96%	100,00%	100,00%	
122.	Z.01							90,48%	100,00%	89,47%	61,54%	100,00%	50,00%
123.	Z.03					0,00%		85,00%	15,00%	15,00%	40,00%	36,36%	0,00%
124.	Z.04				100,00%	98,55%	100,00%				100,00%	100,00%	100,00%
125.	Z.06											100,00%	
126.	Z.08											100,00%	
127.	Z.09							100,00%	100,00%	100,00%	100,00%	66,67%	100,00%
128.	Z.13							100,00%	100,00%	100,00%	100,00%	69,23%	80,00%
129.	Z.14							93,75%	100,00%	93,75%	0,00%	100,00%	
130.	Z.15										100,00%		
131.	Z.17							78,95%	100,00%	78,95%		100,00%	
132.	Z.19										37,50%	76,00%	0,00%
133.	Z.20										100,00%		
134.	Z.21							88,57%	100,00%	88,57%	100,00%		
	<b>Łącznie:</b>	<b>75,00%</b>	<b>50,00%</b>	<b>66,67%</b>	<b>91,81%</b>	<b>90,87%</b>	<b>88,37%</b>	<b>83,73%</b>	<b>76,40%</b>	<b>71,81%</b>	<b>57,72%</b>	<b>45,77%</b>	<b>40,40%</b>

## WYNIKI ZDAJĄCYCH W ROZBICIU NA TYPY DEKLARACJI

Tabela 6. Wyniki egzaminu z kwalifikacji – uczniowie szkół

Lp.	Oznaczenie kwalifikacji	Przystąpiło do części pisemnej	Zdało część pisemną		Przystąpiło do części praktycznej	Zdało część praktyczną		Przystąpiło do dwóch części egzaminu	Otrzymało świadectwo kwalifikacyjne (spośród zdających 2 części egzaminu)	
		liczba	liczba	%	liczba	liczba	%	liczba	liczba	%
1.	A.06	2	1	50,00%						
2.	A.13	7	4	57,14%	7	7	100,00%	7	4	57,14%
3.	A.18	5	2	40,00%						
4.	A.19	32	23	71,88%	26	26	100,00%	24	22	91,67%
5.	A.20	1	1	100,00%	9	1	11,11%	1	0	0,00%
6.	A.22	158	142	89,87%	157	148	94,27%	157	137	87,26%
7.	A.23	253	253	100,00%	253	187	73,91%	253	187	73,91%
8.	A.25	34	32	94,12%	37	25	67,57%	32	20	62,50%
9.	A.26	9	7	77,78%	29	10	34,48%	8	2	25,00%
10.	A.27	101	96	95,05%	101	70	69,31%	100	69	69,00%
11.	A.28	20	20	100,00%	35	10	28,57%	20	7	35,00%
12.	A.29	75	72	96,00%	74	55	74,32%	74	54	72,97%
13.	A.30	4	2	50,00%	63	25	39,68%	4	0	0,00%
14.	A.31				18	2	11,11%			
15.	A.32	209	207	99,04%	209	165	78,95%	209	165	78,95%
16.	A.33	1	1	100,00%	1	0	0,00%			
17.	A.34	6	6	100,00%	5	3	60,00%	5	3	60,00%
18.	A.35	78	64	82,05%	143	119	83,22%	66	54	81,82%
19.	A.36	512	479	93,55%	512	464	90,63%	507	449	88,56%
20.	A.44	31	26	83,87%	65	6	9,23%	29	0	0,00%
21.	A.45	38	29	76,32%	36	4	11,11%	36	4	11,11%
22.	A.48	2	0	0,00%	4	0	0,00%	1	0	0,00%
23.	A.49	14	11	78,57%	14	2	14,29%	14	2	14,29%
24.	A.50	27	23	85,19%	26	21	80,77%	26	19	73,08%
25.	A.54	29	25	86,21%	32	27	84,38%	28	22	78,57%
26.	A.55	65	63	96,92%	64	64	100,00%	64	63	98,44%
27.	A.56	51	49	96,08%	51	35	68,63%	51	34	66,67%
28.	A.59	15	13	86,67%	3	3	100,00%	1	1	100,00%
29.	A.60	86	50	58,14%	84	84	100,00%	84	50	59,52%
30.	A.61	1	0	0,00%	6	1	16,67%	1	0	0,00%
31.	A.62	59	56	94,92%	58	58	100,00%	57	54	94,74%
32.	A.65	42	41	97,62%	40	36	90,00%	40	36	90,00%
33.	A.68	54	48	88,89%	53	35	66,04%	53	34	64,15%
34.	B.02	1	1	100,00%						
35.	B.05	23	11	47,83%	1	1	100,00%	1	1	100,00%
36.	B.06	112	64	57,14%	39	39	100,00%	39	26	66,67%
37.	B.08	1	1	100,00%						
38.	B.16	9	9	100,00%	9	9	100,00%	9	9	100,00%
39.	B.18	256	240	93,75%	250	248	99,20%	248	232	93,55%
40.	B.20	12	12	100,00%	12	12	100,00%	12	12	100,00%
41.	B.21	64	46	71,88%	63	63	100,00%	63	46	73,02%
42.	B.22	83	77	92,77%	83	59	71,08%	83	57	68,67%
43.	B.27	9	9	100,00%	9	4	44,44%	9	4	44,44%
44.	B.28	17	14	82,35%	23	11	47,83%	17	8	47,06%
45.	B.29	6	2	33,33%	12	2	16,67%	6	0	0,00%
46.	B.30	319	311	97,49%	317	281	88,64%	312	274	87,82%
47.	B.32	1	0	0,00%	3	2	66,67%	1	0	0,00%
48.	B.33	15	14	93,33%	49	21	42,86%	13	9	69,23%
49.	B.34	41	30	73,17%	17	16	94,12%	12	11	91,67%

Lp.	Oznaczenie kwalifikacji	Przystąpiło do części pisemnej	Zdało część pisemną		Przystąpiło do części praktycznej	Zdało część praktyczną		Przystąpiło do dwóch części egzaminu	Otrzymało świadectwo kwalifikacyjne (spośród zdających 2 części egzaminu)	
		liczba	liczba	%	liczba	liczba	%	liczba	liczba	%
50.	B.35	18	14	77,78%	44	29	65,91%	14	5	35,71%
51.	B.36	140	131	93,57%	138	104	75,36%	138	104	75,36%
52.	E.03	127	119	93,70%	124	123	99,19%	124	115	92,74%
53.	E.06	10	10	100,00%	12	10	83,33%	9	9	100,00%
54.	E.07	342	130	38,01%	272	263	96,69%	270	122	45,19%
55.	E.08	79	34	43,04%	5	5	100,00%	3	3	100,00%
56.	E.12	213	87	40,85%	193	157	81,35%	113	59	52,21%
57.	E.13	227	130	57,27%	85	68	80,00%	40	14	35,00%
58.	E.14	1065	737	69,20%	1031	521	50,53%	1026	464	45,22%
59.	E.15	24	14	58,33%	3	3	100,00%	1	0	0,00%
60.	E.16	130	105	80,77%	126	123	97,62%	126	102	80,95%
61.	E.18	1	1	100,00%	21	13	61,90%			
62.	E.19	115	89	77,39%	116	80	68,97%	115	68	59,13%
63.	E.20	173	158	91,33%	173	155	89,60%	173	147	84,97%
64.	E.24	264	198	75,00%	266	120	45,11%	261	116	44,44%
65.	E.26	9	9	100,00%	9	9	100,00%	9	9	100,00%
66.	M.01	53	44	83,02%	35	35	100,00%	33	32	96,97%
67.	M.02	33	16	48,48%	3	3	100,00%	3	2	66,67%
68.	M.10				2	1	50,00%			
69.	M.11	7	3	42,86%						
70.	M.12	10	7	70,00%	4	4	100,00%	1	1	100,00%
71.	M.14	30	19	63,33%	25	24	96,00%	25	19	76,00%
72.	M.17	5	4	80,00%	2	2	100,00%	2	1	50,00%
73.	M.18	533	500	93,81%	499	491	98,40%	499	473	94,79%
74.	M.19	4	0	0,00%						
75.	M.20	4	2	50,00%						
76.	M.30	12	4	33,33%	12	12	100,00%	12	4	33,33%
77.	M.31	61	27	44,26%	61	41	67,21%	61	22	36,07%
78.	M.35				1	1	100,00%			
79.	M.36	6	5	83,33%	6	5	83,33%	6	5	83,33%
80.	M.39	7	5	71,43%	7	5	71,43%	7	3	42,86%
81.	M.41	9	9	100,00%	9	4	44,44%	9	4	44,44%
82.	M.42	587	574	97,79%	586	474	80,89%	585	471	80,51%
83.	M.43	228	201	88,16%	230	223	96,96%	228	198	86,84%
84.	M.44	211	151	71,56%	208	158	75,96%	208	128	61,54%
85.	R.03	17	10	58,82%	1	1	100,00%	1	1	100,00%
86.	R.04	23	21	91,30%	23	23	100,00%	23	21	91,30%
87.	R.05	4	4	100,00%						
88.	R.06	57	53	92,98%	57	43	75,44%	57	43	75,44%
89.	R.07	1	1	100,00%	2	0	0,00%			
90.	R.08	27	22	81,48%	27	23	85,19%	27	21	77,78%
91.	R.09	3	1	33,33%	16	6	37,50%	3	0	0,00%
92.	R.10	3	3	100,00%	2	2	100,00%	2	2	100,00%
93.	R.11	39	39	100,00%	39	35	89,74%	39	35	89,74%
94.	R.13	63	56	88,89%	74	42	56,76%	63	36	57,14%
95.	R.14	62	62	100,00%	62	61	98,39%	62	61	98,39%
96.	R.16	36	27	75,00%	36	11	30,56%	36	11	30,56%
97.	R.17	23	22	95,65%	23	21	91,30%	23	21	91,30%
98.	R.18	19	19	100,00%	19	6	31,58%	19	6	31,58%
99.	R.19	3	2	66,67%	18	11	61,11%	3	2	66,67%
100.	R.20	16	16	100,00%	16	16	100,00%	16	16	100,00%
101.	R.21	18	16	88,89%	13	2	15,38%	7	2	28,57%
102.	R.22	69	62	89,86%	69	51	73,91%	69	50	72,46%

Lp.	Oznaczenie kwalifikacji	Przystąpiło do części pisemnej	Zdało część pisemną		Przystąpiło do części praktycznej	Zdało część praktyczną		Przystąpiło do dwóch części egzaminu	Otrzymało świadectwo kwalifikacyjne (spośród zdających 2 części egzaminu)	
		liczba	liczba	%	liczba	liczba	%	liczba	liczba	%
103.	T.04	14	14	100,00%	14	14	100,00%	14	14	100,00%
104.	T.06	160	149	93,13%	129	129	100,00%	129	125	96,90%
105.	T.07	5	4	80,00%	18	6	33,33%	5	2	40,00%
106.	T.08	42	40	95,24%	44	38	86,36%	42	35	83,33%
107.	T.10	70	68	97,14%	70	36	51,43%	70	36	51,43%
108.	T.11	29	28	96,55%	88	33	37,50%	27	16	59,26%
109.	T.12	370	367	99,19%	371	299	80,59%	370	298	80,54%
110.	T.13	1	0	0,00%	11	3	27,27%	1	0	0,00%
111.	T.14	67	65	97,01%	67	61	91,04%	67	59	88,06%
112.	T.15	751	728	96,94%	752	510	67,82%	750	507	67,60%
113.	T.16	71	68	95,77%	71	69	97,18%	71	66	92,96%
114.	Z.01	21	19	90,48%	19	19	100,00%	19	17	89,47%
115.	Z.03	20	17	85,00%	20	3	15,00%	20	3	15,00%
116.	Z.09	10	10	100,00%	10	10	100,00%	10	10	100,00%
117.	Z.13	1	1	100,00%	1	1	100,00%	1	1	100,00%
118.	Z.14	16	15	93,75%	16	16	100,00%	16	15	93,75%
119.	Z.17	19	15	78,95%	19	19	100,00%	19	15	78,95%
120.	Z.21	35	31	88,57%	35	35	100,00%	35	31	88,57%
<b>Łącznie:</b>		<b>9912</b>	<b>8299</b>	<b>83,73%</b>	<b>9662</b>	<b>7382</b>	<b>76,40%</b>	<b>8994</b>	<b>6459</b>	<b>71,81%</b>

Tabela 7. Wyniki egzaminu z kwalifikacji – absolwenci szkół

Lp.	Oznaczenie kwalifikacji	Przystąpiło do części pisemnej	Zdało część pisemną		Przystąpiło do części praktycznej	Zdało część praktyczną		Przystąpiło do dwóch części egzaminu	Otrzymało świadectwo kwalifikacyjne (spośród zdających 2 części egzaminu)	
		liczba	liczba	%	liczba	liczba	%	liczba	liczba	%
1.	A.18	1	1	100,00%						
2.	A.19	5	5	100,00%						
3.	A.22	1	1	100,00%	2	1	50,00%	1	1	100,00%
4.	A.23	1	0	0,00%	10	4	40,00%	1	0	0,00%
5.	A.25				1	0	0,00%			
6.	A.27	2	1	50,00%	1	0	0,00%	1	0	0,00%
7.	A.29				4	3	75,00%			
8.	A.30				1	0	0,00%			
9.	A.31				2	0	0,00%			
10.	A.32				3	1	33,33%			
11.	A.33	1	1	100,00%	2	2	100,00%	1	1	100,00%
12.	A.34	2	2	100,00%	7	4	57,14%	1	1	100,00%
13.	A.36	7	3	42,86%	10	2	20,00%			
14.	A.44	1	1	100,00%						
15.	A.45				1	0	0,00%			
16.	A.49				1	0	0,00%			
17.	A.50				2	1	50,00%			
18.	A.56	2	1	50,00%	2	0	0,00%			
19.	A.60	4	1	25,00%						
20.	A.61	4	3	75,00%	25	1	4,00%	2	0	0,00%
21.	A.62	6	3	50,00%	3	3	100,00%	2	2	100,00%
22.	A.63	1	1	100,00%	4	0	0,00%	1	0	0,00%
23.	A.64	2	2	100,00%	4	4	100,00%	1	1	100,00%
24.	A.65	11	7	63,64%	18	11	61,11%	5	1	20,00%
25.	A.68	15	13	86,67%	80	35	43,75%	8	2	25,00%
26.	A.70	1	1	100,00%	1	0	0,00%	1	0	0,00%
27.	B.06	4	3	75,00%						

Lp.	Oznaczenie kwalifikacji	Przystąpiło do części pisemnej	Zdało część pisemną		Przystąpiło do części praktycznej	Zdało część praktyczną		Przystąpiło do dwóch części egzaminu	Otrzymało świadectwo kwalifikacyjne (spośród zdających 2 części egzaminu)	
		liczba	liczba	%	liczba	liczba	%	liczba	liczba	%
28.	B.07	2	1	50,00%	1	1	100,00%			
29.	B.18	2	1	50,00%						
30.	B.22	1	0	0,00%	1	0	0,00%	1	0	0,00%
31.	B.27	1	1	100,00%	1	0	0,00%	1	0	0,00%
32.	B.30				2	1	50,00%			
33.	B.33				2	0	0,00%			
34.	B.34	1	1	100,00%						
35.	B.35	6	4	66,67%	2	1	50,00%	1	1	100,00%
36.	B.36				9	3	33,33%			
37.	E.06				1	1	100,00%			
38.	E.07	15	1	6,67%						
39.	E.08	9	3	33,33%						
40.	E.12	5	1	20,00%	1	1	100,00%			
41.	E.13	12	4	33,33%	4	2	50,00%	2	0	0,00%
42.	E.14	17	4	23,53%	42	9	21,43%	10	2	20,00%
43.	E.18	1	1	100,00%	2	1	50,00%			
44.	E.19	5	3	60,00%	1	0	0,00%			
45.	E.20	2	2	100,00%	1	1	100,00%			
46.	E.24	19	14	73,68%	13	3	23,08%	4	0	0,00%
47.	M.01	6	4	66,67%	1	1	100,00%	1	1	100,00%
48.	M.02	9	1	11,11%						
49.	M.11	5	1	20,00%	1	1	100,00%			
50.	M.12	5	2	40,00%						
51.	M.14	3	1	33,33%						
52.	M.17	2	1	50,00%						
53.	M.18	30	21	70,00%	5	5	100,00%			
54.	M.19	3	0	0,00%						
55.	M.30	1	0	0,00%	1	1	100,00%			
56.	M.31	2	0	0,00%	4	3	75,00%	2	0	0,00%
57.	M.36	3	3	100,00%	1	1	100,00%	1	1	100,00%
58.	M.39	4	3	75,00%	1	0	0,00%			
59.	M.42				7	3	42,86%			
60.	M.43	11	3	27,27%	5	4	80,00%	3	1	33,33%
61.	M.44	8	4	50,00%	6	3	50,00%	2	0	0,00%
62.	R.03	11	8	72,73%	2	2	100,00%	2	2	100,00%
63.	R.05	1	0	0,00%						
64.	R.06				11	3	27,27%			
65.	R.07				1	0	0,00%			
66.	R.08				1	0	0,00%			
67.	R.09	1	0	0,00%	8	1	12,50%			
68.	R.10	1	1	100,00%						
69.	R.11	4	4	100,00%	11	9	81,82%	3	3	100,00%
70.	R.13				6	3	50,00%			
71.	R.14	1	1	100,00%	1	1	100,00%	1	1	100,00%
72.	R.16	1	0	0,00%	13	1	7,69%	1	0	0,00%
73.	R.17	1	1	100,00%						
74.	R.18				3	0	0,00%			
75.	R.22				7	3	42,86%			
76.	R.26	2	2	100,00%	1	1	100,00%	1	1	100,00%
77.	T.02	1	1	100,00%						
78.	T.04	2	1	50,00%						
79.	T.06	15	9	60,00%	1	1	100,00%			
80.	T.07	7	6	85,71%	37	13	35,14%	6	2	33,33%



Lp.	Oznaczenie kwalifikacji	Przystąpiło do części pisemnej	Zdało część pisemną		Przystąpiło do części praktycznej	Zdało część praktyczną		Przystąpiło do dwóch części egzaminu	Otrzymało świadectwo kwalifikacyjne (spośród zdających 2 części egzaminu)	
		liczba	liczba	%	liczba	liczba	%	liczba	liczba	%
81.	T.08	13	11	84,62%	27	14	51,85%	8	4	50,00%
82.	T.11				2	0	0,00%			
83.	T.12	2	2	100,00%	4	1	25,00%	2	1	50,00%
84.	T.15				31	17	54,84%			
85.	T.16	1	1	100,00%	4	4	100,00%			
86.	Z.01	13	8	61,54%	2	2	100,00%	2	1	50,00%
87.	Z.03	5	2	40,00%	11	4	36,36%	5	0	0,00%
88.	Z.04	1	1	100,00%	1	1	100,00%	1	1	100,00%
89.	Z.06				1	1	100,00%			
90.	Z.08				1	1	100,00%			
91.	Z.09	1	1	100,00%	3	2	66,67%	1	1	100,00%
92.	Z.13	11	11	100,00%	52	36	69,23%	10	8	80,00%
93.	Z.14	1	0	0,00%	1	1	100,00%			
94.	Z.15	1	1	100,00%						
95.	Z.17				1	1	100,00%			
96.	Z.19	8	3	37,50%	25	19	76,00%	3	0	0,00%
97.	Z.20	1	1	100,00%						
98.	Z.21	2	2	100,00%						
<b>Łącznie:</b>		<b>369</b>	<b>213</b>	<b>57,72%</b>	<b>568</b>	<b>260</b>	<b>45,77%</b>	<b>99</b>	<b>40</b>	<b>40,40%</b>

Tabela 8. Wyniki egzaminu z kwalifikacji – absolwenci kwalifikacyjnych kursów zawodowych

Lp.	Oznaczenie kwalifikacji	Przystąpiło do części pisemnej	Zdało część pisemną		Przystąpiło do części praktycznej	Zdało część praktyczną		Przystąpiło do dwóch części egzaminu	Otrzymało świadectwo kwalifikacyjne (spośród zdających 2 części egzaminu)	
		liczba	liczba	%	liczba	liczba	%	liczba	liczba	%
1.	A.12				1	1	100,00%			
2.	A.18	5	5	100,00%	6	6	100,00%	5	5	100,00%
3.	A.20	3	2	66,67%	6	5	83,33%	2	2	100,00%
4.	A.25	1	0	0,00%	3	2	66,67%			
5.	A.26	14	14	100,00%	12	5	41,67%	12	5	41,67%
6.	A.28	16	16	100,00%	19	16	84,21%	16	14	87,50%
7.	A.29				1	0	0,00%			
8.	A.30	5	5	100,00%	5	3	60,00%	5	3	60,00%
9.	A.31				2	0	0,00%			
10.	A.32	1	1	100,00%	2	1	50,00%	1	0	0,00%
11.	A.35	9	9	100,00%	9	8	88,89%	8	7	87,50%
12.	A.36	1	0	0,00%						
13.	A.62	1	1	100,00%						
14.	A.65	7	6	85,71%	5	3	60,00%	5	3	60,00%
15.	A.71	34	25	73,53%	33	33	100,00%	33	25	75,76%
16.	B.06	4	4	100,00%	4	4	100,00%	4	4	100,00%
17.	E.07	18	12	66,67%	17	17	100,00%	16	11	68,75%
18.	E.08	12	7	58,33%	10	10	100,00%	8	6	75,00%
19.	E.13	12	5	41,67%	9	5	55,56%	9	4	44,44%
20.	E.24	23	20	86,96%	23	12	52,17%	19	11	57,89%
21.	M.01				2	2	100,00%			
22.	M.02	12	12	100,00%	12	12	100,00%	12	12	100,00%
23.	M.11	37	25	67,57%	36	36	100,00%	35	24	68,57%
24.	M.12	1	0	0,00%	2	1	50,00%	1	0	0,00%
25.	M.17	15	13	86,67%	16	16	100,00%	15	13	86,67%
26.	M.18	7	7	100,00%						
27.	M.19	24	23	95,83%	24	24	100,00%	23	22	95,65%

Lp.	Oznaczenie kwalifikacji	Przystąpiło do części pisemnej	Zdało część pisemną		Przystąpiło do części praktycznej	Zdało część praktyczną		Przystąpiło do dwóch części egzaminu	Otrzymało świadectwo kwalifikacyjne (spośród zdających 2 części egzaminu)	
			liczba	liczba		%	liczba		liczba	%
28.	M.20	12	11	91,67%	11	11	100,00%	11	11	100,00%
29.	M.39	20	14	70,00%	12	10	83,33%	11	8	72,73%
30.	M.42	18	18	100,00%	19	13	68,42%	18	13	72,22%
31.	M.44	4	3	75,00%	2	1	50,00%	1	0	0,00%
32.	R.03	402	388	96,52%	392	392	100,00%	376	365	97,07%
33.	R.04	91	90	98,90%	93	93	100,00%	90	89	98,89%
34.	R.06	43	42	97,67%	41	33	80,49%	41	33	80,49%
35.	R.16	58	52	89,66%	79	38	48,10%	54	34	62,96%
36.	R.17				1	0	0,00%			
37.	R.26	21	15	71,43%	20	20	100,00%	20	14	70,00%
38.	T.04	46	45	97,83%	42	42	100,00%	42	41	97,62%
39.	T.06	12	11	91,67%	12	12	100,00%	12	11	91,67%
40.	T.07	15	15	100,00%	15	15	100,00%	15	15	100,00%
41.	T.15	1	1	100,00%	5	5	100,00%	1	1	100,00%
42.	Z.03				1	0	0,00%			
43.	Z.04	69	69	100,00%	69	68	98,55%	68	68	100,00%
<b>Łącznie:</b>		<b>1074</b>	<b>986</b>	<b>91,81%</b>	<b>1073</b>	<b>975</b>	<b>90,87%</b>	<b>989</b>	<b>874</b>	<b>88,37%</b>

Tabela 9. Wyniki egzaminu z kwalifikacji – eksterni

Lp.	Oznaczenie kwalifikacji	Przystąpiło do części pisemnej	Zdało część pisemną		Przystąpiło do części praktycznej	Zdało część praktyczną		Przystąpiło do dwóch części egzaminu	Otrzymało świadectwo kwalifikacyjne (spośród zdających 2 części egzaminu)	
			liczba	liczba		%	liczba		liczba	%
1.	E.18				1	0	0,00%			
2.	M.11	1	0	0,00%						
3.	M.42	1	1	100,00%	1	0	0,00%	1	0	0,00%
4.	R.08	1	1	100,00%	1	1	100,00%	1	1	100,00%
5.	T.06	1	1	100,00%	1	1	100,00%	1	1	100,00%
<b>Łącznie:</b>		<b>4</b>	<b>3</b>	<b>75,00%</b>	<b>4</b>	<b>2</b>	<b>50,00%</b>	<b>3</b>	<b>2</b>	<b>66,67%</b>

## WYNIKI CZĘŚCI PISEMNEJ W ROZBICIU NA FORMĘ TESTU

Tabela 10. Wyniki uczniów szkół z części pisemnej egzaminu przeprowadzonej z wykorzystaniem arkuszy egzaminacyjnych i komputera

Lp.	Oznaczenie kwalifikacji	Arkusze egzaminacyjne			Komputer		
		Przystąpiło	Zdało	Zdało %	Przystąpiło	Zdało	Zdało %
1.	A.06	2	1	50,00%			
2.	A.13				7	4	57,14%
3.	A.18	6	3	50,00%	5	5	100,00%
4.	A.19	11	5	45,45%	26	23	88,46%
5.	A.20	4	3	75,00%			
6.	A.22	143	127	88,81%	16	16	100,00%
7.	A.23	216	215	99,54%	38	38	100,00%
8.	A.25	33	30	90,91%	2	2	100,00%
9.	A.26	22	20	90,91%	1	1	100,00%
10.	A.27	103	97	94,17%			
11.	A.28	19	19	100,00%	17	17	100,00%
12.	A.29	65	62	95,38%	10	10	100,00%
13.	A.30	3	1	33,33%	6	6	100,00%
14.	A.32	165	164	99,39%	45	44	97,78%
15.	A.33	2	2	100,00%			
16.	A.34	8	8	100,00%			
17.	A.35	34	27	79,41%	53	46	86,79%
18.	A.36	479	445	92,90%	41	37	90,24%
19.	A.44	28	25	89,29%	4	2	50,00%
20.	A.45	33	25	75,76%	5	4	80,00%
21.	A.48	2	0	0,00%			
22.	A.49	14	11	78,57%			
23.	A.50	7	6	85,71%	20	17	85,00%
24.	A.54	28	25	89,29%	1	0	0,00%
25.	A.55	58	58	100,00%	7	5	71,43%
26.	A.56	53	50	94,34%			
27.	A.59	15	13	86,67%			
28.	A.60	90	51	56,67%			
29.	A.61	5	3	60,00%			
30.	A.62	65	59	90,77%	1	1	100,00%
31.	A.63	1	1	100,00%			
32.	A.64	2	2	100,00%			
33.	A.65	56	50	89,29%	4	4	100,00%
34.	A.68	69	61	88,41%			
35.	A.70	1	1	100,00%			
36.	A.71	34	25	73,53%			
37.	B.02	1	1	100,00%			
38.	B.05	21	10	47,62%	2	1	50,00%
39.	B.06	113	69	61,06%	7	2	28,57%
40.	B.07	2	1	50,00%			
41.	B.08				1	1	100,00%
42.	B.16	9	9	100,00%			
43.	B.18	200	188	94,00%	58	53	91,38%
44.	B.20	12	12	100,00%			
45.	B.21	51	39	76,47%	13	7	53,85%
46.	B.22	60	58	96,67%	24	19	79,17%
47.	B.27				10	10	100,00%
48.	B.28				17	14	82,35%
49.	B.29				6	2	33,33%
50.	B.30	233	229	98,28%	86	82	95,35%
51.	B.32	1	0	0,00%			

Lp.	Oznaczenie kwalifikacji	Arkusze egzaminacyjne			Komputer		
		Przystąpiło	Zdało	Zdało %	Przystąpiło	Zdało	Zdało %
52.	B.33	14	13	92,86%	1	1	100,00%
53.	B.34	39	28	71,79%	3	3	100,00%
54.	B.35	22	16	72,73%	2	2	100,00%
55.	B.36	127	118	92,91%	13	13	100,00%
56.	E.03	95	88	92,63%	32	31	96,88%
57.	E.06	10	10	100,00%			
58.	E.07	298	118	39,60%	77	25	32,47%
59.	E.08	87	40	45,98%	13	4	30,77%
60.	E.12	190	84	44,21%	28	4	14,29%
61.	E.13	192	107	55,73%	59	32	54,24%
62.	E.14	899	616	68,52%	183	125	68,31%
63.	E.15	20	11	55,00%	4	3	75,00%
64.	E.16	112	100	89,29%	18	5	27,78%
65.	E.18	2	2	100,00%			
66.	E.19	95	72	75,79%	25	20	80,00%
67.	E.20	175	160	91,43%			
68.	E.24	263	202	76,81%	43	30	69,77%
69.	E.26				9	9	100,00%
70.	M.01	56	45	80,36%	3	3	100,00%
71.	M.02	52	28	53,85%	2	1	50,00%
72.	M.11	50	29	58,00%			
73.	M.12	13	6	46,15%	3	3	100,00%
74.	M.14	33	20	60,61%			
75.	M.17	20	16	80,00%	2	2	100,00%
76.	M.18	505	477	94,46%	65	51	78,46%
77.	M.19	31	23	74,19%			
78.	M.20	15	12	80,00%	1	1	100,00%
79.	M.30	13	4	30,77%			
80.	M.31	63	27	42,86%			
81.	M.36	9	8	88,89%			
82.	M.39	31	22	70,97%			
83.	M.41	9	9	100,00%			
84.	M.42	526	518	98,48%	80	75	93,75%
85.	M.43	225	193	85,78%	14	11	78,57%
86.	M.44	204	151	74,02%	19	7	36,84%
87.	R.03	427	404	94,61%	3	2	66,67%
88.	R.04	114	111	97,37%			
89.	R.05	1	0	0,00%	4	4	100,00%
90.	R.06	100	95	95,00%			
91.	R.07	1	1	100,00%			
92.	R.08	28	23	82,14%			
93.	R.09	4	1	25,00%			
94.	R.10	3	3	100,00%	1	1	100,00%
95.	R.11	31	31	100,00%	12	12	100,00%
96.	R.13	63	56	88,89%			
97.	R.14	63	63	100,00%			
98.	R.16	83	69	83,13%	12	10	83,33%
99.	R.17	24	23	95,83%			
100.	R.18				19	19	100,00%
101.	R.19	3	2	66,67%			
102.	R.20	16	16	100,00%			
103.	R.21	16	14	87,50%	2	2	100,00%
104.	R.22	48	43	89,58%	21	19	90,48%
105.	R.26	15	14	93,33%	8	3	37,50%
106.	T.02	1	1	100,00%			

Lp.	Oznaczenie kwalifikacji	Arkusze egzaminacyjne			Komputer		
		Przystąpiło	Zdało	Zdało %	Przystąpiło	Zdało	Zdało %
107.	T.04	48	46	95,83%	14	14	100,00%
108.	T.06	162	148	91,36%	26	22	84,62%
109.	T.07	27	25	92,59%			
110.	T.08	54	50	92,59%	1	1	100,00%
111.	T.10	66	64	96,97%	4	4	100,00%
112.	T.11	5	5	100,00%	24	23	95,83%
113.	T.12	308	306	99,35%	64	63	98,44%
114.	T.13				1	0	0,00%
115.	T.14	67	65	97,01%			
116.	T.15	616	599	97,24%	136	130	95,59%
117.	T.16	48	46	95,83%	24	23	95,83%
118.	Z.01	30	24	80,00%	4	3	75,00%
119.	Z.03	25	19	76,00%			
120.	Z.04	37	37	100,00%	33	33	100,00%
121.	Z.09	11	11	100,00%			
122.	Z.13	12	12	100,00%			
123.	Z.14	17	15	88,24%			
124.	Z.15	1	1	100,00%			
125.	Z.17	19	15	78,95%			
126.	Z.19	8	3	37,50%			
127.	Z.20	1	1	100,00%			
128.	Z.21	37	33	89,19%			
<b>Łącznie:</b>		<b>9714</b>	<b>8179</b>	<b>84,20%</b>	<b>1645</b>	<b>1322</b>	<b>80,36%</b>

# WYNIKI OGÓLNE UCZNIÓW SZKOŁ Z EGZAMINU POTWIERDZAJĄCEGO KWALIFIKACJE W ZAWODZIE

Tabela 11. Wyniki ogólne egzaminu z kwalifikacji w szkołach (uwzględniono wyniki uczniów przystępujących do obu części egzaminu po raz pierwszy)

Lp.	Nazwa i adres szkoły	Oznaczenie kwalifikacji	Przystąpiło do obu części egzaminu po raz pierwszy	Zdało część pisemną		Zdało część praktyczną		Otrzymało świadectwo kwalifikacyjne		Średnia zdawalność w województwie
				liczba	liczba	%	liczba	%	liczba	
1.	Technikum w Zespole Szkół Technicznych im. Unitów Podlaskich, Międzyrzec Podlaski, Warszawska 30	A.23	8	8	100,0%	7	87,5%	7	87,5%	73,6%
2.	Technikum w Zespole Szkół Technicznych im. Unitów Podlaskich, Międzyrzec Podlaski, Warszawska 30	B.30	8	8	100,0%	4	50,0%	4	50,0%	87,8%
3.	Technikum w Zespole Szkół Technicznych im. Unitów Podlaskich, Międzyrzec Podlaski, Warszawska 30	E.03	11	8	72,7%	11	100,0%	8	72,7%	92,7%
4.	Technikum w Zespole Szkół Technicznych im. Unitów Podlaskich, Międzyrzec Podlaski, Warszawska 30	E.19	8	4	50,0%	5	62,5%	4	50,0%	59,1%
5.	Technikum w Zespole Szkół Technicznych im. Unitów Podlaskich, Międzyrzec Podlaski, Warszawska 30	M.44	10	7	70,0%	5	50,0%	4	40,0%	60,7%
6.	Technikum w Zespole Szkół Technicznych im. Unitów Podlaskich, Międzyrzec Podlaski, Warszawska 30	R.08	7	3	42,9%	5	71,4%	3	42,9%	78,6%
7.	Technikum Zespołu Szkół Ekonomicznych im. Marii Dąbrowskiej, Międzyrzec Podlaski, 3 Maja 40/42	A.22	20	20	100,0%	20	100,0%	20	100,0%	87,3%
8.	Technikum Zespołu Szkół Ekonomicznych im. Marii Dąbrowskiej, Międzyrzec Podlaski, 3 Maja 40/42	A.32	25	25	100,0%	23	92,0%	23	92,0%	78,6%
9.	Technikum Zespołu Szkół Ekonomicznych im. Marii Dąbrowskiej, Międzyrzec Podlaski, 3 Maja 40/42	A.36	30	30	100,0%	29	96,7%	29	96,7%	88,6%
10.	Technikum Zespołu Szkół Ekonomicznych im. Marii Dąbrowskiej, Międzyrzec Podlaski, 3 Maja 40/42	E.14	54	32	59,3%	24	44,4%	23	42,6%	45,0%
11.	Technikum , Janów Podlaski, Siedlecka 1	M.43	7	7	100,0%	7	100,0%	7	100,0%	86,1%
12.	Technikum , Janów Podlaski, Siedlecka 1	R.19	1	1	100,0%	1	100,0%	1	100,0%	66,7%
13.	Technikum , Janów Podlaski, Siedlecka 1	R.20	16	16	100,0%	16	100,0%	16	100,0%	100,0%
14.	Technikum, Leśna Podlaska, Bialska 7	M.43	27	22	81,5%	26	96,3%	21	77,8%	86,1%
15.	Technikum, Leśna Podlaska, Bialska 7	T.15	6	6	100,0%	3	50,0%	3	50,0%	67,6%
16.	Technikum Młodzieżowe, Małaszewicze, Kolejarzy 16	A.45	31	24	77,4%	3	9,7%	3	9,7%	11,1%
17.	Technikum Młodzieżowe, Małaszewicze, Kolejarzy 16	E.14	11	8	72,7%	5	45,5%	5	45,5%	45,0%
18.	Technikum Zakładu Doskonalenia Zawodowego w Biłgoraju, Biłgoraj, Plac Wolności 5	A.23	2	2	100,0%	0	0,0%	0	0,0%	73,6%
19.	Technikum Zakładu Doskonalenia Zawodowego w Biłgoraju, Biłgoraj, Plac Wolności 5	E.12	1	0	0,0%	1	100,0%	0	0,0%	52,2%
20.	Technikum Zakładu Doskonalenia Zawodowego w Biłgoraju, Biłgoraj, Plac Wolności 5	E.13	1	1	100,0%	1	100,0%	1	100,0%	35,3%
21.	Technikum Zakładu Doskonalenia Zawodowego w Biłgoraju, Biłgoraj, Plac Wolności 5	E.14	4	3	75,0%	4	100,0%	3	75,0%	45,0%
22.	Technikum Budowlane w Biłgoraju, Biłgoraj, Cegielniana 24	B.18	43	42	97,7%	43	100,0%	42	97,7%	93,5%
23.	Technikum Budowlane w Biłgoraju, Biłgoraj, Cegielniana 24	B.30	45	45	100,0%	42	93,3%	42	93,3%	87,8%

Lp.	Nazwa i adres szkoły	Oznaczenie kwalifikacji	Przystąpiło do obu części egzaminu po raz pierwszy	Zdało część pisemną		Zdało część praktyczną		Otrzymało świadectwo kwalifikacyjne		Srednia zdawalność w województwie
			liczba	liczba	%	liczba	%	liczba	%	%
24.	Technikum Leśne im. Polskiego Towarzystwa Leśnego w Biłgoraju, Biłgoraj, Polna 3	R.13	60	55	91,7%	39	65,0%	36	60,0%	57,1%
25.	Technikum Leśne im. Polskiego Towarzystwa Leśnego w Biłgoraju, Biłgoraj, Polna 3	R.14	58	58	100,0%	58	100,0%	58	100,0%	98,4%
26.	Technikum w Biłgoraju, Biłgoraj, Przemysłowa 23	A.22	11	9	81,8%	7	63,6%	6	54,5%	87,3%
27.	Technikum w Biłgoraju, Biłgoraj, Przemysłowa 23	A.23	21	21	100,0%	21	100,0%	21	100,0%	73,6%
28.	Technikum w Biłgoraju, Biłgoraj, Przemysłowa 23	A.49	5	2	40,0%	1	20,0%	1	20,0%	14,3%
29.	Technikum w Biłgoraju, Biłgoraj, Przemysłowa 23	M.44	9	4	44,4%	1	11,1%	1	11,1%	60,7%
30.	Technikum w Biłgoraju, Biłgoraj, Przemysłowa 23	T.10	12	12	100,0%	3	25,0%	3	25,0%	51,4%
31.	Technikum w Biłgoraju, Biłgoraj, Przemysłowa 23	T.12	18	18	100,0%	17	94,4%	17	94,4%	80,4%
32.	Technikum w Biłgoraju, Biłgoraj, Przemysłowa 23	T.14	9	8	88,9%	9	100,0%	8	88,9%	88,1%
33.	Technikum w Biłgoraju, Biłgoraj, Przemysłowa 23	T.15	27	27	100,0%	22	81,5%	22	81,5%	67,6%
34.	Technikum Mechaniczno-Elektryczne w Regionalnym Centrum Edukacji Zawodowej w Biłgoraju, Biłgoraj, T. Kościuszki 98	A.36	27	27	100,0%	27	100,0%	27	100,0%	88,6%
35.	Technikum Mechaniczno-Elektryczne w Regionalnym Centrum Edukacji Zawodowej w Biłgoraju, Biłgoraj, T. Kościuszki 98	E.03	29	29	100,0%	29	100,0%	29	100,0%	92,7%
36.	Technikum Mechaniczno-Elektryczne w Regionalnym Centrum Edukacji Zawodowej w Biłgoraju, Biłgoraj, T. Kościuszki 98	E.07	23	6	26,1%	23	100,0%	6	26,1%	46,5%
37.	Technikum Mechaniczno-Elektryczne w Regionalnym Centrum Edukacji Zawodowej w Biłgoraju, Biłgoraj, T. Kościuszki 98	E.14	29	26	89,7%	27	93,1%	24	82,8%	45,0%
38.	Technikum Mechaniczno-Elektryczne w Regionalnym Centrum Edukacji Zawodowej w Biłgoraju, Biłgoraj, T. Kościuszki 98	E.19	26	21	80,8%	24	92,3%	20	76,9%	59,1%
39.	Technikum Mechaniczno-Elektryczne w Regionalnym Centrum Edukacji Zawodowej w Biłgoraju, Biłgoraj, T. Kościuszki 98	E.20	26	25	96,2%	26	100,0%	25	96,2%	85,0%
40.	Technikum Mechaniczno-Elektryczne w Regionalnym Centrum Edukacji Zawodowej w Biłgoraju, Biłgoraj, T. Kościuszki 98	E.24	25	22	88,0%	16	64,0%	15	60,0%	44,7%
41.	Technikum Mechaniczno-Elektryczne w Regionalnym Centrum Edukacji Zawodowej w Biłgoraju, Biłgoraj, T. Kościuszki 98	M.18	51	51	100,0%	51	100,0%	51	100,0%	94,8%
42.	Technikum Mechaniczno-Elektryczne w Regionalnym Centrum Edukacji Zawodowej w Biłgoraju, Biłgoraj, T. Kościuszki 98	M.42	54	54	100,0%	52	96,3%	52	96,3%	80,1%
43.	Technikum, Różaniec Pierwszy, Różaniec Pierwszy 94	M.43	22	15	68,2%	20	90,9%	14	63,6%	86,1%
44.	Technikum, Różaniec Pierwszy, Różaniec Pierwszy 94	T.15	12	12	100,0%	8	66,7%	8	66,7%	67,6%
45.	Technikum, Okszów, Szkolna 2	M.43	20	18	90,0%	20	100,0%	18	90,0%	86,1%
46.	Technikum, Okszów, Szkolna 2	R.11	8	8	100,0%	7	87,5%	7	87,5%	90,5%
47.	Technikum, Okszów, Szkolna 2	T.15	11	9	81,8%	8	72,7%	7	63,6%	67,6%
48.	Zasadnicza Szkoła Zawodowa, Okszów, Szkolna 2	M.01	1	1	100,0%	1	100,0%	1	100,0%	97,1%
49.	Technikum Zakładu Doskonalenia Zawodowego w Hrubieszowie, Hrubieszów, Partyzantów 9	A.23	3	3	100,0%	1	33,3%	1	33,3%	73,6%

Lp.	Nazwa i adres szkoły	Oznaczenie kwalifikacji	Przystąpiło do obu części egzaminu po raz pierwszy	Zdało część pisemną		Zdało część praktyczną		Otrzymało świadectwo kwalifikacyjne		Średnia zdawalność w województwie
			liczba	liczba	%	liczba	%	liczba	%	
50.	Technikum Zakładu Doskonalenia Zawodowego w Hrubieszowie, Hrubieszów, Partyzantów 9	E.14	2	0	0,0%	2	100,0%	0	0,0%	45,0%
51.	Technikum, Hrubieszów, Dwernickiego 10	R.06	10	9	90,0%	9	90,0%	9	90,0%	77,6%
52.	Technikum, Hrubieszów, Zamojska 18a	A.22	10	10	100,0%	10	100,0%	10	100,0%	87,3%
53.	Technikum, Hrubieszów, Zamojska 18a	E.14	21	10	47,6%	5	23,8%	5	23,8%	45,0%
54.	Technikum, Hrubieszów, Zamojska 18a	M.18	20	20	100,0%	20	100,0%	20	100,0%	94,8%
55.	Technikum, Hrubieszów, Zamojska 18a	M.42	20	20	100,0%	19	95,0%	19	95,0%	80,1%
56.	Technikum, Hrubieszów, Zamojska 18a	T.10	7	6	85,7%	5	71,4%	5	71,4%	51,4%
57.	Technikum, Hrubieszów, Zamojska 18a	T.15	24	24	100,0%	23	95,8%	23	95,8%	67,6%
58.	Technikum Mechaniczne, Janów Lubelski, Ogrodowa 20	M.44	4	3	75,0%	3	75,0%	2	50,0%	60,7%
59.	Technikum Przemysłu Drzewnego, Janów Lubelski, Ogrodowa 20	A.50	7	6	85,7%	4	57,1%	4	57,1%	73,1%
60.	Technikum Ekonomiczne, Janów Lubelski, Ogrodowa 20	A.36	10	5	50,0%	6	60,0%	5	50,0%	88,6%
61.	Technikum Budowlane, Janów Lubelski, Ogrodowa 20	B.18	16	13	81,3%	16	100,0%	13	81,3%	93,5%
62.	Technikum Budowlane, Janów Lubelski, Ogrodowa 20	B.30	20	19	95,0%	19	95,0%	18	90,0%	87,8%
63.	Technikum Informatyczne, Janów Lubelski, Ogrodowa 20	E.14	18	10	55,6%	6	33,3%	6	33,3%	45,0%
64.	Technikum Samochodowe, Janów Lubelski, Ogrodowa 20	M.18	18	18	100,0%	18	100,0%	18	100,0%	94,8%
65.	Technikum Samochodowe, Janów Lubelski, Ogrodowa 20	M.42	20	20	100,0%	13	65,0%	13	65,0%	80,1%
66.	Technikum Usług Fryzjerskich, Janów Lubelski, Ogrodowa 20	A.23	12	12	100,0%	10	83,3%	10	83,3%	73,6%
67.	Technikum Zawodowe im. Wincentego Witosa, Janów Lubelski, Zamoyskiego 68	A.32	30	29	96,7%	16	53,3%	16	53,3%	78,6%
68.	Technikum Zawodowe im. Wincentego Witosa, Janów Lubelski, Zamoyskiego 68	B.36	21	19	90,5%	10	47,6%	10	47,6%	75,4%
69.	Technikum Zawodowe im. Wincentego Witosa, Janów Lubelski, Zamoyskiego 68	T.11	1	1	100,0%	1	100,0%	1	100,0%	59,3%
70.	Technikum Zawodowe im. Wincentego Witosa, Janów Lubelski, Zamoyskiego 68	T.12	21	21	100,0%	18	85,7%	18	85,7%	80,4%
71.	Technikum Zawodowe im. Wincentego Witosa, Janów Lubelski, Zamoyskiego 68	T.15	23	23	100,0%	17	73,9%	17	73,9%	67,6%
72.	Technikum w Potoczku, Potoczek, Potoczek 43	M.43	21	17	81,0%	19	90,5%	17	81,0%	86,1%
73.	Technikum w Potoczku, Potoczek, Potoczek 43	R.16	5	4	80,0%	0	0,0%	0	0,0%	49,5%
74.	Technikum w Potoczku, Potoczek, Potoczek 43	T.15	7	7	100,0%	4	57,1%	4	57,1%	67,6%
75.	Technikum Nr 1, Krasnystaw, Zamkowa 1	A.36	5	4	80,0%	4	80,0%	4	80,0%	88,6%
76.	Technikum Nr 1, Krasnystaw, Zamkowa 1	B.30	6	5	83,3%	4	66,7%	4	66,7%	87,8%
77.	Technikum Nr 1, Krasnystaw, Zamkowa 1	M.42	15	14	93,3%	9	60,0%	9	60,0%	80,1%
78.	Technikum Nr 1, Krasnystaw, Zamkowa 1	T.15	11	10	90,9%	2	18,2%	2	18,2%	67,6%
79.	Technikum Nr 2, Krasnystaw, Sobieskiego 5	A.27	9	7	77,8%	3	33,3%	3	33,3%	68,3%
80.	Technikum Nr 2, Krasnystaw, Sobieskiego 5	E.14	19	13	68,4%	2	10,5%	2	10,5%	45,0%
81.	Technikum Nr 2, Krasnystaw, Sobieskiego 5	E.24	18	7	38,9%	5	27,8%	5	27,8%	44,7%
82.	Technikum Nr 2, Krasnystaw, Sobieskiego 5	M.14	15	10	66,7%	15	100,0%	10	66,7%	76,0%
83.	Technikum Nr 2, Krasnystaw, Sobieskiego 5	M.30	12	4	33,3%	12	100,0%	4	33,3%	33,3%
84.	Technikum Nr 2, Krasnystaw, Sobieskiego 5	M.43	22	22	100,0%	22	100,0%	22	100,0%	86,1%
85.	Technikum Nr 2, Krasnystaw, Sobieskiego 5	T.12	12	12	100,0%	10	83,3%	10	83,3%	80,4%
86.	Policealna Szkoła Kształcenia Optyków, Tarnogóra, Krakowskie Przedmieście 5	M.14	10	9	90,0%	9	90,0%	9	90,0%	76,0%



Lp.	Nazwa i adres szkoły	Oznaczenie kwalifikacji	Przystąpiło do obu części egzaminu po raz pierwszy	Zdało część pisemną		Zdało część praktyczną		Otrzymało świadectwo kwalifikacyjne		Srednia zdawalność w województwie
			liczba	liczba	%	liczba	%	liczba	%	%
87.	Technikum im. Augusta Cieszkowskiego w Siennicy Różanej, Siennica Różana, Siennica Różana 266A	M.43	16	16	100,0%	16	100,0%	16	100,0%	86,1%
88.	Technikum im. Augusta Cieszkowskiego w Siennicy Różanej, Siennica Różana, Siennica Różana 266A	T.15	14	14	100,0%	7	50,0%	7	50,0%	67,6%
89.	Zespół Szkół Ponadgimnazjalnych - Technikum w Żółkiewce, Zaburze, Zaburze 46	A.36	11	9	81,8%	10	90,9%	8	72,7%	88,6%
90.	Zespół Szkół Ponadgimnazjalnych - Technikum w Żółkiewce, Zaburze, Zaburze 46	M.02	1	1	100,0%	1	100,0%	1	100,0%	93,3%
91.	Zespół Szkół Ponadgimnazjalnych - Technikum w Żółkiewce, Zaburze, Zaburze 46	M.43	17	16	94,1%	17	100,0%	16	94,1%	86,1%
92.	Technikum Zakładu Doskonalenia Zawodowego w Lublinie Filia w Kraśniku, Kraśnik, Lubelska 116	A.23	5	5	100,0%	5	100,0%	5	100,0%	73,6%
93.	Technikum Zakładu Doskonalenia Zawodowego w Lublinie Filia w Kraśniku, Kraśnik, Lubelska 116	T.15	4	4	100,0%	3	75,0%	3	75,0%	67,6%
94.	Technikum nr 1 w Kraśniku, Kraśnik, Armii Krajowej 25	E.14	27	13	48,1%	1	3,7%	1	3,7%	45,0%
95.	Policealna Szkoła Centrum Nauki i Biznesu "Żak" w Kraśniku, Kraśnik, Niepodległości 39	A.68	6	6	100,0%	4	66,7%	4	66,7%	59,0%
96.	Technikum nr 3, Kraśnik, Słowackiego 7	B.16	9	9	100,0%	9	100,0%	9	100,0%	100,0%
97.	Technikum nr 3, Kraśnik, Słowackiego 7	E.03	10	7	70,0%	10	100,0%	7	70,0%	92,7%
98.	Technikum nr 3, Kraśnik, Słowackiego 7	E.07	12	2	16,7%	12	100,0%	2	16,7%	46,5%
99.	Technikum nr 3, Kraśnik, Słowackiego 7	E.14	15	1	6,7%	0	0,0%	0	0,0%	45,0%
100.	Technikum nr 3, Kraśnik, Słowackiego 7	E.24	16	14	87,5%	2	12,5%	2	12,5%	44,7%
101.	Technikum nr 3, Kraśnik, Słowackiego 7	M.18	25	25	100,0%	25	100,0%	25	100,0%	94,8%
102.	Technikum nr 3, Kraśnik, Słowackiego 7	M.42	21	20	95,2%	15	71,4%	15	71,4%	80,1%
103.	Technikum nr 3, Kraśnik, Słowackiego 7	M.44	14	10	71,4%	14	100,0%	10	71,4%	60,7%
104.	Technikum nr 3, Kraśnik, Słowackiego 7	T.12	14	13	92,9%	11	78,6%	10	71,4%	80,4%
105.	Technikum nr 2, Kraśnik, Gen. Wł. Sikorskiego 25	A.36	12	12	100,0%	10	83,3%	10	83,3%	88,6%
106.	Technikum nr 2, Kraśnik, Gen. Wł. Sikorskiego 25	E.14	5	2	40,0%	0	0,0%	0	0,0%	45,0%
107.	Technikum w Anopolu, Anopol, Kościuszki 22	A.36	8	4	50,0%	4	50,0%	4	50,0%	88,6%
108.	Technikum w Anopolu, Anopol, Kościuszki 22	B.18	14	14	100,0%	14	100,0%	14	100,0%	93,5%
109.	Technikum w Anopolu, Anopol, Kościuszki 22	B.30	6	6	100,0%	6	100,0%	6	100,0%	87,8%
110.	Technikum, Wólka Gościeradowska, Wólka Gościeradowska 72a	R.16	10	4	40,0%	1	10,0%	1	10,0%	49,5%
111.	Technikum, Wólka Gościeradowska, Wólka Gościeradowska 72a	T.15	9	9	100,0%	4	44,4%	4	44,4%	67,6%
112.	Technikum, Urzędów, Wodna 34	A.22	10	4	40,0%	7	70,0%	3	30,0%	87,3%
113.	Technikum Zawodowe nr 2, Lubartów, Fryderyka Chopina 6	E.14	47	46	97,9%	34	72,3%	33	70,2%	45,0%
114.	Technikum Zawodowe, Lubartów, 1 Maja 82	A.22	15	14	93,3%	15	100,0%	14	93,3%	87,3%
115.	Technikum Zawodowe, Lubartów, 1 Maja 82	A.36	23	19	82,6%	18	78,3%	17	73,9%	88,6%
116.	Technikum Zawodowe, Lubartów, 1 Maja 82	B.18	25	24	96,0%	25	100,0%	24	96,0%	93,5%
117.	Technikum Zawodowe, Lubartów, 1 Maja 82	B.30	25	24	96,0%	25	100,0%	24	96,0%	87,8%
118.	Technikum Zawodowe, Lubartów, 1 Maja 82	E.20	14	8	57,1%	5	35,7%	5	35,7%	85,0%
119.	Technikum Zawodowe, Lubartów, 1 Maja 82	M.44	18	15	83,3%	16	88,9%	13	72,2%	60,7%
120.	Technikum Zawodowe, Ostrów Lubelski, Unicka 5	M.44	13	11	84,6%	11	84,6%	9	69,2%	60,7%

Lp.	Nazwa i adres szkoły	Oznaczenie kwalifikacji	Przystąpiło do obu części egzaminu po raz pierwszy	Zdało część pisemną		Zdało część praktyczną		Otrzymało świadectwo kwalifikacyjne		Srednia zdawalność w województwie
			liczba	liczba	%	liczba	%	liczba	%	%
121.	Technikum Mechaniczne, Bełżyce, Bychawska 4	M.18	21	20	95,2%	19	90,5%	18	85,7%	94,8%
122.	Technikum Mechaniczne, Bełżyce, Bychawska 4	M.42	19	19	100,0%	18	94,7%	18	94,7%	80,1%
123.	Technikum, Bełżyce, Bychawska 4	B.30	2	2	100,0%	2	100,0%	2	100,0%	87,8%
124.	Technikum, Bełżyce, Bychawska 4	E.14	21	12	57,1%	5	23,8%	5	23,8%	45,0%
125.	Technikum, Bełżyce, Bychawska 4	T.15	9	9	100,0%	5	55,6%	5	55,6%	67,6%
126.	Technikum Nr 1, Bychawa, Reymonta 4b	M.18	21	19	90,5%	21	100,0%	19	90,5%	94,8%
127.	Technikum Nr 1, Bychawa, Reymonta 4b	M.42	21	20	95,2%	17	81,0%	17	81,0%	80,1%
128.	Technikum w Niemcach, Niemce, Różana 8	E.14	17	6	35,3%	5	29,4%	4	23,5%	45,0%
129.	Technikum w Niemcach, Niemce, Różana 8	R.06	6	6	100,0%	6	100,0%	6	100,0%	77,6%
130.	Technikum w Niemcach, Niemce, Różana 8	R.22	7	5	71,4%	4	57,1%	3	42,9%	72,5%
131.	Technikum w Niemcach, Niemce, Różana 8	T.15	15	15	100,0%	13	86,7%	13	86,7%	67,6%
132.	Technikum Mechanizacji Rolnictwa, Piotrowice, Piotrowice 183	M.01	31	31	100,0%	31	100,0%	31	100,0%	97,1%
133.	Technikum Mechanizacji Rolnictwa, Piotrowice, Piotrowice 183	M.43	21	20	95,2%	21	100,0%	20	95,2%	86,1%
134.	Technikum Samochodowe, Piotrowice, Piotrowice 183	M.18	19	18	94,7%	19	100,0%	18	94,7%	94,8%
135.	Technikum Samochodowe, Piotrowice, Piotrowice 183	M.42	17	16	94,1%	17	100,0%	16	94,1%	80,1%
136.	Technikum, Piotrowice, Piotrowice 183	T.12	11	11	100,0%	6	54,5%	6	54,5%	80,4%
137.	Technikum Pszczelarskie w Pszczelej Woli, Pszczela Wola, Pszczela Wola 9	R.04	23	21	91,3%	23	100,0%	21	91,3%	97,3%
138.	Technikum Pszczelarskie w Pszczelej Woli, Pszczela Wola, Pszczela Wola 9	R.17	23	22	95,7%	21	91,3%	21	91,3%	91,3%
139.	Technikum Żywności i Usług Gastronomicznych, Pszczela Wola, Pszczela Wola 9	T.06	34	31	91,2%	34	100,0%	31	91,2%	96,5%
140.	Technikum Żywności i Usług Gastronomicznych, Pszczela Wola, Pszczela Wola 9	T.15	31	30	96,8%	24	77,4%	24	77,4%	67,6%
141.	Technikum, Łęczna, Bogdanowicza 9	A.27	16	15	93,8%	7	43,8%	7	43,8%	68,3%
142.	Technikum, Łęczna, Bogdanowicza 9	A.36	17	16	94,1%	16	94,1%	15	88,2%	88,6%
143.	Technikum, Łęczna, Bogdanowicza 9	B.18	9	9	100,0%	9	100,0%	9	100,0%	93,5%
144.	Technikum, Łęczna, Bogdanowicza 9	B.30	7	7	100,0%	6	85,7%	6	85,7%	87,8%
145.	Technikum, Łęczna, Bogdanowicza 9	E.12	1	0	0,0%	0	0,0%	0	0,0%	52,2%
146.	Technikum, Łęczna, Bogdanowicza 9	E.14	23	13	56,5%	10	43,5%	8	34,8%	45,0%
147.	Technikum, Łęczna, Bogdanowicza 9	R.22	9	9	100,0%	6	66,7%	6	66,7%	72,5%
148.	Technikum Górnicze i Politechniczne w Łęcznej, Łęczna, Bogdanowicza 9	E.07	15	8	53,3%	15	100,0%	8	53,3%	46,5%
149.	Technikum Górnicze i Politechniczne w Łęcznej, Łęczna, Bogdanowicza 9	E.24	12	12	100,0%	10	83,3%	10	83,3%	44,7%
150.	Technikum Górnicze i Politechniczne w Łęcznej, Łęczna, Bogdanowicza 9	M.36	6	5	83,3%	5	83,3%	5	83,3%	85,7%
151.	Technikum Górnicze i Politechniczne w Łęcznej, Łęczna, Bogdanowicza 9	M.39	7	5	71,4%	5	71,4%	3	42,9%	61,1%
152.	Technikum Górnicze i Politechniczne w Łęcznej, Łęczna, Bogdanowicza 9	M.44	9	5	55,6%	8	88,9%	5	55,6%	60,7%
153.	Technikum, Milejów, Partyzancka 62	A.36	8	7	87,5%	7	87,5%	7	87,5%	88,6%
154.	Technikum, Milejów, Partyzancka 62	E.12	1	0	0,0%	1	100,0%	0	0,0%	52,2%
155.	Technikum, Milejów, Partyzancka 62	E.14	10	3	30,0%	4	40,0%	3	30,0%	45,0%
156.	Technikum, Kijany, Kijany 19	M.43	13	13	100,0%	12	92,3%	12	92,3%	86,1%
157.	Technikum, Kijany, Kijany 19	T.15	14	13	92,9%	8	57,1%	7	50,0%	67,6%
158.	Technikum nr 2, Łuków, Warszawska 88	B.21	21	17	81,0%	21	100,0%	17	81,0%	73,0%
159.	Technikum nr 2, Łuków, Warszawska 88	B.22	24	23	95,8%	18	75,0%	18	75,0%	67,9%
160.	Technikum nr 2, Łuków, Warszawska 88	T.10	26	25	96,2%	8	30,8%	8	30,8%	51,4%

Lp.	Nazwa i adres szkoły	Oznaczenie kwalifikacji	Przystąpiło do obu części egzaminu po raz pierwszy	Zdało część pisemną		Zdało część praktyczną		Otrzymało świadectwo kwalifikacyjne		Srednia zdawalność w województwie
			liczba	liczba	%	liczba	%	liczba	%	%
161.	Technikum nr 2, Łuków, Warszawska 88	T.12	25	25	100,0%	22	88,0%	22	88,0%	80,4%
162.	Technikum nr 2, Łuków, Warszawska 88	T.16	13	13	100,0%	13	100,0%	13	100,0%	93,0%
163.	Technikum Nr 1, Łuków, Aleje Tadeusza Kościuszki 10	A.22	16	16	100,0%	16	100,0%	16	100,0%	87,3%
164.	Technikum Nr 1, Łuków, Aleje Tadeusza Kościuszki 10	E.07	28	15	53,6%	27	96,4%	15	53,6%	46,5%
165.	Technikum Nr 1, Łuków, Aleje Tadeusza Kościuszki 10	E.14	23	18	78,3%	19	82,6%	17	73,9%	45,0%
166.	Technikum Nr 1, Łuków, Aleje Tadeusza Kościuszki 10	E.24	11	5	45,5%	3	27,3%	3	27,3%	44,7%
167.	Technikum Nr 1, Łuków, Aleje Tadeusza Kościuszki 10	M.18	24	21	87,5%	23	95,8%	20	83,3%	94,8%
168.	Technikum Nr 1, Łuków, Aleje Tadeusza Kościuszki 10	M.42	14	13	92,9%	4	28,6%	4	28,6%	80,1%
169.	Technikum Nr 1, Łuków, Aleje Tadeusza Kościuszki 10	M.44	8	1	12,5%	2	25,0%	0	0,0%	60,7%
170.	Technikum nr 3, Łuków, Międzyrzecka 70	A.32	34	34	100,0%	32	94,1%	32	94,1%	78,6%
171.	Technikum nr 3, Łuków, Międzyrzecka 70	A.36	29	29	100,0%	28	96,6%	28	96,6%	88,6%
172.	Technikum nr 3, Łuków, Międzyrzecka 70	A.55	27	27	100,0%	27	100,0%	27	100,0%	98,4%
173.	Technikum nr 3, Łuków, Międzyrzecka 70	E.12	1	1	100,0%	1	100,0%	1	100,0%	52,2%
174.	Technikum nr 3, Łuków, Międzyrzecka 70	E.13	1	1	100,0%	1	100,0%	1	100,0%	35,3%
175.	Technikum nr 3, Łuków, Międzyrzecka 70	E.14	32	29	90,6%	29	90,6%	28	87,5%	45,0%
176.	Technikum nr 3, Łuków, Międzyrzecka 70	R.03	1	1	100,0%	1	100,0%	1	100,0%	97,1%
177.	Technikum nr 3, Łuków, Międzyrzecka 70	R.06	16	16	100,0%	16	100,0%	16	100,0%	77,6%
178.	Technikum nr 3, Łuków, Międzyrzecka 70	T.15	53	53	100,0%	44	83,0%	44	83,0%	67,6%
179.	Technikum, Stoczek Łukowski, Pl. St. Wielgoska 5	M.42	8	8	100,0%	3	37,5%	3	37,5%	80,1%
180.	Technikum w Chodlu, Chodel, Partyzantów 39	B.18	15	12	80,0%	15	100,0%	12	80,0%	93,5%
181.	Technikum, Opole Lubelskie, Kolejowa 2	A.23	18	18	100,0%	17	94,4%	17	94,4%	73,6%
182.	Technikum, Opole Lubelskie, Kolejowa 2	T.11	20	20	100,0%	15	75,0%	15	75,0%	59,3%
183.	Technikum, Opole Lubelskie, Kolejowa 2	T.12	23	23	100,0%	20	87,0%	20	87,0%	80,4%
184.	Technikum, Opole Lubelskie, Kolejowa 2	T.15	25	21	84,0%	15	60,0%	15	60,0%	67,6%
185.	Technikum Ogrodnicze, Opole Lubelskie, Kolejowa 2	R.18	19	19	100,0%	6	31,6%	6	31,6%	31,6%
186.	Technikum im. Eugeniusza Kwiatkowskiego, Poniatowa, Fabryczna 16c	E.14	18	15	83,3%	15	83,3%	14	77,8%	45,0%
187.	Technikum im. Eugeniusza Kwiatkowskiego, Poniatowa, Fabryczna 16c	M.44	10	8	80,0%	10	100,0%	8	80,0%	60,7%
188.	Technikum, Jabłoń, A.Zamoyskiego 4	B.21	9	2	22,2%	9	100,0%	2	22,2%	73,0%
189.	Technikum, Jabłoń, A.Zamoyskiego 4	B.22	10	10	100,0%	3	30,0%	3	30,0%	67,9%
190.	Technikum, Jabłoń, A.Zamoyskiego 4	M.43	9	8	88,9%	9	100,0%	8	88,9%	86,1%
191.	Technikum, Jabłoń, A.Zamoyskiego 4	R.06	6	5	83,3%	4	66,7%	4	66,7%	77,6%
192.	Technikum, Jabłoń, A.Zamoyskiego 4	R.16	9	9	100,0%	7	77,8%	7	77,8%	49,5%
193.	Technikum, Jabłoń, A.Zamoyskiego 4	T.15	19	17	89,5%	13	68,4%	13	68,4%	67,6%
194.	Technikum Zakładu Doskonalenia Zawodowego, Parczew, Harcerska 8	B.30	6	6	100,0%	6	100,0%	6	100,0%	87,8%
195.	Technikum, Parczew, Wojska Polskiego 1	A.23	8	8	100,0%	1	12,5%	1	12,5%	73,6%
196.	Technikum, Parczew, Wojska Polskiego 1	E.14	25	20	80,0%	4	16,0%	3	12,0%	45,0%
197.	Technikum, Parczew, Wojska Polskiego 1	M.18	19	19	100,0%	19	100,0%	19	100,0%	94,8%
198.	Technikum, Parczew, Wojska Polskiego 1	M.42	20	19	95,0%	16	80,0%	16	80,0%	80,1%
199.	Technikum, Parczew, Wojska Polskiego 1	T.15	23	23	100,0%	14	60,9%	14	60,9%	67,6%
200.	Technikum Nr 1 w Puławach, Puławy, Polna 18	A.23	22	22	100,0%	19	86,4%	19	86,4%	73,6%
201.	Technikum Nr 1 w Puławach, Puławy, Polna 18	A.29	18	18	100,0%	12	66,7%	12	66,7%	73,0%

Lp.	Nazwa i adres szkoły	Oznaczenie kwalifikacji	Przystąpiło do obu części egzaminu po raz pierwszy	Zdało część pisemną		Zdało część praktyczną		Otrzymało świadectwo kwalifikacyjne		Srednia zdawalność w województwie
			liczba	liczba	%	liczba	%	liczba	%	%
202.	Technikum Nr 1 w Puławach, Puławy, Polna 18	A.36	22	21	95,5%	17	77,3%	17	77,3%	88,6%
203.	Technikum Nr 1 w Puławach, Puławy, Polna 18	T.15	42	42	100,0%	27	64,3%	27	64,3%	67,6%
204.	Policealna Szkoła Centrum Nauki i Biznesu "Żak" w Puławach, Puławy, Lubelska 2c/14	A.62	5	4	80,0%	5	100,0%	4	80,0%	94,9%
205.	Policealna Szkoła Centrum Nauki i Biznesu "Żak" w Puławach, Puławy, Lubelska 2c/14	T.08	3	3	100,0%	3	100,0%	3	100,0%	78,0%
206.	Technikum Nr 3 w Zespole Szkół Nr 3 im. Marii Dąbrowskiej w Puławach, Puławy, Piłsudskiego 74	R.11	11	11	100,0%	9	81,8%	9	81,8%	90,5%
207.	Technikum Nr 2 w Puławach, Puławy, Jaworowa 1	B.18	8	8	100,0%	8	100,0%	8	100,0%	93,5%
208.	Technikum Nr 2 w Puławach, Puławy, Jaworowa 1	B.30	17	17	100,0%	13	76,5%	13	76,5%	87,8%
209.	Technikum Nr 2 w Puławach, Puławy, Jaworowa 1	B.34	7	7	100,0%	7	100,0%	7	100,0%	91,7%
210.	Technikum Nr 2 w Puławach, Puławy, Jaworowa 1	B.36	10	10	100,0%	9	90,0%	9	90,0%	75,4%
211.	Technikum Nr 2 w Puławach, Puławy, Jaworowa 1	E.12	25	23	92,0%	25	100,0%	23	92,0%	52,2%
212.	Technikum Nr 2 w Puławach, Puławy, Jaworowa 1	E.14	21	14	66,7%	6	28,6%	6	28,6%	45,0%
213.	Technikum Nr 2 w Puławach, Puławy, Jaworowa 1	M.18	18	18	100,0%	18	100,0%	18	100,0%	94,8%
214.	Technikum Nr 2 w Puławach, Puławy, Jaworowa 1	M.42	18	18	100,0%	18	100,0%	18	100,0%	80,1%
215.	Technikum Nr 2 w Puławach, Puławy, Jaworowa 1	M.44	8	8	100,0%	5	62,5%	5	62,5%	60,7%
216.	Zasadnicza Szkoła Zawodowa Nr 2 w Puławach, Puławy, Jaworowa 1	B.06	17	13	76,5%	17	100,0%	13	76,5%	69,8%
217.	Technikum nr 4, Puławy, Wojska Polskiego 7	A.56	30	29	96,7%	26	86,7%	25	83,3%	66,7%
218.	Technikum nr 4, Puławy, Wojska Polskiego 7	A.60	34	24	70,6%	34	100,0%	24	70,6%	59,5%
219.	Technikum nr 4, Puławy, Wojska Polskiego 7	E.07	31	27	87,1%	31	100,0%	27	87,1%	46,5%
220.	Technikum nr 4, Puławy, Wojska Polskiego 7	E.14	46	42	91,3%	33	71,7%	32	69,6%	45,0%
221.	Technikum nr 4, Puławy, Wojska Polskiego 7	E.16	14	10	71,4%	14	100,0%	10	71,4%	81,0%
222.	Technikum nr 4, Puławy, Wojska Polskiego 7	E.24	40	39	97,5%	27	67,5%	27	67,5%	44,7%
223.	Technikum nr 4, Puławy, Wojska Polskiego 7	M.44	21	21	100,0%	21	100,0%	21	100,0%	60,7%
224.	Technikum nr 4, Puławy, Wojska Polskiego 7	R.08	20	19	95,0%	18	90,0%	18	90,0%	78,6%
225.	Szkoła Branżowa I Stopnia nr 8 w Puławach, Puławy, Wacława Sieroszewskiego 1	E.07	21	21	100,0%	21	100,0%	21	100,0%	46,5%
226.	Technikum, Kazimierz Dolny, Nadwiślańska 9	A.32	7	7	100,0%	6	85,7%	6	85,7%	78,6%
227.	Technikum, Kazimierz Dolny, Nadwiślańska 9	T.12	8	8	100,0%	5	62,5%	5	62,5%	80,4%
228.	Technikum w Zespole Szkół Agrobiznesu im. Macieja Rataja w Klementowicach, Klementowice, Klementowice 365	R.06	8	7	87,5%	3	37,5%	3	37,5%	77,6%
229.	Technikum nr 1, Nałęczów, B. Prusa 13	A.36	6	6	100,0%	3	50,0%	3	50,0%	88,6%
230.	Technikum nr 1, Nałęczów, B. Prusa 13	T.12	8	7	87,5%	6	75,0%	6	75,0%	80,4%
231.	Zespół Szkół Ponadgimnazjalnych im. Jana Pawła II - Technikum, Radzyń Podlaski, Sikorskiego 15	A.23	20	20	100,0%	19	95,0%	19	95,0%	73,6%

Lp.	Nazwa i adres szkoły	Oznaczenie kwalifikacji	Przystąpiło do obu części egzaminu po raz pierwszy	Zdało część pisemną		Zdało część praktyczną		Otrzymało świadectwo kwalifikacyjne		Srednia zdawalność w województwie
			liczba	liczba	%	liczba	%	liczba	%	%
232.	Zespół Szkół Ponadgimnazjalnych im. Jana Pawła II - Technikum, Radzyń Podlaski, Sikorskiego 15	A.36	16	16	100,0%	16	100,0%	16	100,0%	88,6%
233.	Zespół Szkół Ponadgimnazjalnych im. Jana Pawła II - Technikum, Radzyń Podlaski, Sikorskiego 15	B.18	18	18	100,0%	18	100,0%	18	100,0%	93,5%
234.	Zespół Szkół Ponadgimnazjalnych im. Jana Pawła II - Technikum, Radzyń Podlaski, Sikorskiego 15	B.30	19	19	100,0%	19	100,0%	19	100,0%	87,8%
235.	Zespół Szkół Ponadgimnazjalnych im. Jana Pawła II - Technikum, Radzyń Podlaski, Sikorskiego 15	E.12	19	16	84,2%	15	78,9%	13	68,4%	52,2%
236.	Zespół Szkół Ponadgimnazjalnych im. Jana Pawła II - Technikum, Radzyń Podlaski, Sikorskiego 15	E.14	27	19	70,4%	19	70,4%	14	51,9%	45,0%
237.	Zespół Szkół Ponadgimnazjalnych im. Jana Pawła II - Technikum, Radzyń Podlaski, Sikorskiego 15	M.18	19	19	100,0%	19	100,0%	19	100,0%	94,8%
238.	Zespół Szkół Ponadgimnazjalnych im. Jana Pawła II - Technikum, Radzyń Podlaski, Sikorskiego 15	M.42	24	24	100,0%	23	95,8%	23	95,8%	80,1%
239.	Zespół Szkół Ponadgimnazjalnych im. Jana Pawła II - Technikum, Radzyń Podlaski, Sikorskiego 15	T.12	8	8	100,0%	8	100,0%	8	100,0%	80,4%
240.	Zespół Szkół Ponadgimnazjalnych im. Jana Pawła II - Technikum, Radzyń Podlaski, Sikorskiego 15	T.15	13	13	100,0%	9	69,2%	9	69,2%	67,6%
241.	Technikum im. Wincentego Witosa, Wola Osowińska, Parkowa 7	R.06	11	10	90,9%	5	45,5%	5	45,5%	77,6%
242.	Technikum Hotelarskie, Dęblin, Wiślana 3b	T.12	23	23	100,0%	18	78,3%	18	78,3%	80,4%
243.	Technikum Gastronomiczne w Dęblinie, Dęblin, Wiślana 3b	T.15	22	22	100,0%	17	77,3%	17	77,3%	67,6%
244.	Technikum Mechaniczne w Dęblinie, Dęblin, Tysiąclecia 3	B.28	17	14	82,4%	8	47,1%	8	47,1%	47,1%
245.	Technikum Mechaniczne w Dęblinie, Dęblin, Tysiąclecia 3	B.30	18	15	83,3%	9	50,0%	9	50,0%	87,8%
246.	Technikum Mechaniczne w Dęblinie, Dęblin, Tysiąclecia 3	M.31	36	19	52,8%	25	69,4%	16	44,4%	34,9%
247.	Technikum Mechaniczne w Dęblinie, Dęblin, Tysiąclecia 3	M.44	9	5	55,6%	5	55,6%	3	33,3%	60,7%
248.	Technikum Elektryczne w Dęblinie, Dęblin, Tysiąclecia 3	E.07	14	4	28,6%	13	92,9%	4	28,6%	46,5%
249.	Technikum Elektryczne w Dęblinie, Dęblin, Tysiąclecia 3	E.24	13	11	84,6%	5	38,5%	5	38,5%	44,7%
250.	Technikum Informatyczne w Dęblinie, Dęblin, Tysiąclecia 3	E.14	9	8	88,9%	3	33,3%	3	33,3%	45,0%
251.	Technikum Ekonomiczne, Ryki, Wyczółkowskiego 10	A.36	32	29	90,6%	30	93,8%	27	84,4%	88,6%
252.	Technikum Budowlane, Ryki, Wyczółkowskiego 10	B.18	16	16	100,0%	16	100,0%	16	100,0%	93,5%
253.	Technikum Budowlane, Ryki, Wyczółkowskiego 10	B.21	12	7	58,3%	12	100,0%	7	58,3%	73,0%
254.	Technikum Budowlane, Ryki, Wyczółkowskiego 10	B.30	20	20	100,0%	20	100,0%	20	100,0%	87,8%
255.	Technikum Mechaniczne, Ryki, Żytnia 5	M.18	27	24	88,9%	27	100,0%	24	88,9%	94,8%
256.	Technikum Mechaniczne, Ryki, Żytnia 5	M.42	20	18	90,0%	11	55,0%	11	55,0%	80,1%
257.	Technikum Mechaniczne, Ryki, Żytnia 5	M.43	7	5	71,4%	7	100,0%	5	71,4%	86,1%
258.	Technikum Informatyczne, Ryki, Żytnia 5	E.14	12	7	58,3%	5	41,7%	5	41,7%	45,0%
259.	Technikum Nr 2 Zespołu Szkół Nr 1 w Świdniku, Świdnik, Okulickiego 13	A.32	16	16	100,0%	16	100,0%	16	100,0%	78,6%
260.	Technikum Nr 2 Zespołu Szkół Nr 1 w Świdniku, Świdnik, Okulickiego 13	T.11	1	0	0,0%	0	0,0%	0	0,0%	59,3%

Lp.	Nazwa i adres szkoły	Oznaczenie kwalifikacji	Przystąpiło do obu części egzaminu po raz pierwszy	Zdało część pisemną		Zdało część praktyczną		Otrzymało świadectwo kwalifikacyjne		Srednia zdawalność w województwie
			liczba	liczba	%	liczba	%	liczba	%	%
261.	Technikum Nr 2 Zespołu Szkół Nr 1 w Świdniku, Świdnik, Okulickiego 13	T.12	11	10	90,9%	6	54,5%	6	54,5%	80,4%
262.	Technikum Nr 2 Zespołu Szkół Nr 1 w Świdniku, Świdnik, Okulickiego 13	T.15	18	18	100,0%	7	38,9%	7	38,9%	67,6%
263.	Technikum Nr 1, Świdnik, Szkolna 1	A.36	7	5	71,4%	3	42,9%	3	42,9%	88,6%
264.	Technikum Nr 1, Świdnik, Szkolna 1	E.12	22	12	54,5%	19	86,4%	9	40,9%	52,2%
265.	Technikum Nr 1, Świdnik, Szkolna 1	E.14	7	3	42,9%	0	0,0%	0	0,0%	45,0%
266.	Technikum Nr 1, Świdnik, Szkolna 1	M.31	11	3	27,3%	7	63,6%	2	18,2%	34,9%
267.	Technikum Nr 1, Świdnik, Szkolna 1	M.44	6	5	83,3%	6	100,0%	5	83,3%	60,7%
268.	Technikum, Piaski, Partyzantów 19	A.23	8	8	100,0%	8	100,0%	8	100,0%	73,6%
269.	Technikum, Piaski, Partyzantów 19	M.42	25	23	92,0%	23	92,0%	21	84,0%	80,1%
270.	Technikum Zakładu Doskonalenia Zawodowego w Tomaszowie Lubelskim, Tomaszów Lubelski, Lwowska 120	A.23	3	3	100,0%	1	33,3%	1	33,3%	73,6%
271.	Technikum Zakładu Doskonalenia Zawodowego w Tomaszowie Lubelskim, Tomaszów Lubelski, Lwowska 120	E.13	1	1	100,0%	1	100,0%	1	100,0%	35,3%
272.	Technikum Zakładu Doskonalenia Zawodowego w Tomaszowie Lubelskim, Tomaszów Lubelski, Lwowska 120	E.14	7	2	28,6%	0	0,0%	0	0,0%	45,0%
273.	Technikum w Tomaszowie Lubelskim, Tomaszów Lubelski, Żwirki i Wigury 7	A.32	9	9	100,0%	4	44,4%	4	44,4%	78,6%
274.	Technikum w Tomaszowie Lubelskim, Tomaszów Lubelski, Żwirki i Wigury 7	E.07	8	3	37,5%	8	100,0%	3	37,5%	46,5%
275.	Technikum w Tomaszowie Lubelskim, Tomaszów Lubelski, Żwirki i Wigury 7	E.24	8	7	87,5%	3	37,5%	3	37,5%	44,7%
276.	Technikum w Tomaszowie Lubelskim, Tomaszów Lubelski, Żwirki i Wigury 7	M.18	27	24	88,9%	26	96,3%	23	85,2%	94,8%
277.	Technikum w Tomaszowie Lubelskim, Tomaszów Lubelski, Żwirki i Wigury 7	M.42	22	22	100,0%	17	77,3%	17	77,3%	80,1%
278.	Technikum w Tomaszowie Lubelskim, Tomaszów Lubelski, Żwirki i Wigury 7	M.43	9	9	100,0%	9	100,0%	9	100,0%	86,1%
279.	Technikum w Tomaszowie Lubelskim, Tomaszów Lubelski, Żwirki i Wigury 7	M.44	21	16	76,2%	13	61,9%	13	61,9%	60,7%
280.	Technikum Zawodowe, Tomaszów Lubelski, Gen. J. Hallera 5	A.36	12	11	91,7%	12	100,0%	11	91,7%	88,6%
281.	Technikum Zawodowe, Tomaszów Lubelski, Gen. J. Hallera 5	B.20	12	12	100,0%	12	100,0%	12	100,0%	100,0%
282.	Technikum Zawodowe, Tomaszów Lubelski, Gen. J. Hallera 5	B.33	11	11	100,0%	9	81,8%	9	81,8%	69,2%
283.	Technikum Zawodowe, Tomaszów Lubelski, Gen. J. Hallera 5	E.14	51	36	70,6%	37	72,5%	28	54,9%	45,0%
284.	Technikum Zawodowe, Tomaszów Lubelski, Gen. J. Hallera 5	T.12	25	25	100,0%	15	60,0%	15	60,0%	80,4%
285.	Technikum Zawodowe, Tomaszów Lubelski, Gen. J. Hallera 5	T.15	45	44	97,8%	24	53,3%	24	53,3%	67,6%
286.	Technikum, Włodawa, Modrzewskiego 24	B.30	7	7	100,0%	7	100,0%	7	100,0%	87,8%
287.	Technikum, Włodawa, Modrzewskiego 24	E.14	22	16	72,7%	7	31,8%	5	22,7%	45,0%
288.	Technikum, Włodawa, Modrzewskiego 24	M.18	21	19	90,5%	21	100,0%	19	90,5%	94,8%
289.	Technikum, Włodawa, Modrzewskiego 24	M.42	19	19	100,0%	15	78,9%	15	78,9%	80,1%
290.	Technikum, Włodawa, Modrzewskiego 24	T.12	8	8	100,0%	5	62,5%	5	62,5%	80,4%
291.	Technikum, Włodawa, Modrzewskiego 24	T.15	10	10	100,0%	7	70,0%	7	70,0%	67,6%
292.	Technikum, Korolówka Osada, Korolówka Osada 3	M.43	10	7	70,0%	9	90,0%	7	70,0%	86,1%
293.	Technikum, Korolówka Osada, Korolówka Osada 3	T.15	6	6	100,0%	3	50,0%	3	50,0%	67,6%
294.	Technikum Mechaniczne w Szczepieszynie, Szczepieszyn, Zamojska 29	M.44	11	8	72,7%	11	100,0%	8	72,7%	60,7%

Lp.	Nazwa i adres szkoły	Oznaczenie kwalifikacji	Przystąpiło do obu części egzaminu po raz pierwszy	Zdało część pisemną		Zdało część praktyczną		Otrzymało świadectwo kwalifikacyjne		Srednia zdawalność w województwie
			liczba	liczba	%	liczba	%	liczba	%	%
295.	Technikum w Szczebrzeszynie, Szczebrzeszyn, Zamojska 29	T.15	12	12	100,0%	8	66,7%	8	66,7%	67,6%
296.	Technikum Ochrony Środowiska, Zwierzyniec, Browarna 1	B.36	13	13	100,0%	11	84,6%	11	84,6%	75,4%
297.	Technikum Przemysłu Drzewnego, Zwierzyniec, Browarna 1	A.13	7	4	57,1%	7	100,0%	4	57,1%	57,1%
298.	Technikum Przemysłu Drzewnego, Zwierzyniec, Browarna 1	A.50	11	9	81,8%	11	100,0%	9	81,8%	73,1%
299.	Technikum nr 1, Biała Podlaska, Marszałka Józefa Piłsudskiego 36	A.22	31	28	90,3%	31	100,0%	28	90,3%	87,3%
300.	Technikum nr 1, Biała Podlaska, Marszałka Józefa Piłsudskiego 36	A.28	1	1	100,0%	0	0,0%	0	0,0%	58,3%
301.	Technikum nr 1, Biała Podlaska, Marszałka Józefa Piłsudskiego 36	A.29	22	21	95,5%	16	72,7%	16	72,7%	73,0%
302.	Technikum nr 1, Biała Podlaska, Marszałka Józefa Piłsudskiego 36	A.32	29	29	100,0%	18	62,1%	18	62,1%	78,6%
303.	Technikum nr 1, Biała Podlaska, Marszałka Józefa Piłsudskiego 36	A.35	52	47	90,4%	51	98,1%	46	88,5%	82,4%
304.	Technikum nr 1, Biała Podlaska, Marszałka Józefa Piłsudskiego 36	A.36	26	26	100,0%	24	92,3%	24	92,3%	88,6%
305.	Technikum nr 1, Biała Podlaska, Marszałka Józefa Piłsudskiego 36	B.34	1	1	100,0%	1	100,0%	1	100,0%	91,7%
306.	Technikum nr 1, Biała Podlaska, Marszałka Józefa Piłsudskiego 36	E.14	26	22	84,6%	16	61,5%	16	61,5%	45,0%
307.	Technikum nr 1, Biała Podlaska, Marszałka Józefa Piłsudskiego 36	E.16	18	5	27,8%	15	83,3%	4	22,2%	81,0%
308.	Technikum nr 1, Biała Podlaska, Marszałka Józefa Piłsudskiego 36	R.22	12	10	83,3%	8	66,7%	8	66,7%	72,5%
309.	Technikum nr 1, Biała Podlaska, Marszałka Józefa Piłsudskiego 36	T.12	21	21	100,0%	17	81,0%	17	81,0%	80,4%
310.	Technikum nr 1, Biała Podlaska, Marszałka Józefa Piłsudskiego 36	T.15	58	55	94,8%	38	65,5%	38	65,5%	67,6%
311.	Szkoła Policealna - Medyczne Studium Zawodowe im. Marii Minczewskiej w Białej Podlaskiej, Biała Podlaska, Okopowa 3	A.62	11	11	100,0%	11	100,0%	11	100,0%	94,9%
312.	Technikum Zakładu Doskonalenia Zawodowego im. Krzysztofa Kamila Baczyńskiego w Białej Podlaskiej, Biała Podlaska, al. Jana Pawła II 97	A.23	16	16	100,0%	6	37,5%	6	37,5%	73,6%
313.	Technikum Zakładu Doskonalenia Zawodowego im. Krzysztofa Kamila Baczyńskiego w Białej Podlaskiej, Biała Podlaska, al. Jana Pawła II 97	A.32	7	7	100,0%	6	85,7%	6	85,7%	78,6%
314.	Technikum Zakładu Doskonalenia Zawodowego im. Krzysztofa Kamila Baczyńskiego w Białej Podlaskiej, Biała Podlaska, al. Jana Pawła II 97	E.12	9	3	33,3%	4	44,4%	3	33,3%	52,2%
315.	Technikum Zakładu Doskonalenia Zawodowego im. Krzysztofa Kamila Baczyńskiego w Białej Podlaskiej, Biała Podlaska, al. Jana Pawła II 97	E.14	7	3	42,9%	0	0,0%	0	0,0%	45,0%
316.	Technikum Zakładu Doskonalenia Zawodowego im. Krzysztofa Kamila Baczyńskiego w Białej Podlaskiej, Biała Podlaska, al. Jana Pawła II 97	M.18	18	17	94,4%	18	100,0%	17	94,4%	94,8%
317.	Technikum Zakładu Doskonalenia Zawodowego im. Krzysztofa Kamila Baczyńskiego w Białej Podlaskiej, Biała Podlaska, al. Jana Pawła II 97	M.42	10	10	100,0%	6	60,0%	6	60,0%	80,1%
318.	Technikum Zakładu Doskonalenia Zawodowego im. Krzysztofa Kamila Baczyńskiego w Białej Podlaskiej, Biała Podlaska, al. Jana Pawła II 97	T.12	8	8	100,0%	5	62,5%	5	62,5%	80,4%

Lp.	Nazwa i adres szkoły	Oznaczenie kwalifikacji	Przystąpiło do obu części egzaminu po raz pierwszy	Zdało część pisemną		Zdało część praktyczną		Otrzymało świadectwo kwalifikacyjne		Srednia zdawalność w województwie
			liczba	liczba	%	liczba	%	liczba	%	%
319.	Technikum Zakładu Doskonalenia Zawodowego im. Krzysztofa Kamila Baczyńskiego w Białej Podlaskiej, Biała Podlaska, al. Jana Pawła II 97	T.15	15	15	100,0%	8	53,3%	8	53,3%	67,6%
320.	Szkoła Policealna dla Dorosłych "Kursor", Biała Podlaska, Narutowicza 66	A.68	2	2	100,0%	2	100,0%	2	100,0%	59,0%
321.	Szkoła Policealna dla Dorosłych "Kursor", Biała Podlaska, Narutowicza 66	Z.03	3	1	33,3%	0	0,0%	0	0,0%	12,0%
322.	Centrum Kształcenia Plejada Szkoła Policealna Novum, Biała Podlaska, Jatkowa 4	A.62	3	3	100,0%	3	100,0%	3	100,0%	94,9%
323.	Centrum Kształcenia Plejada Szkoła Policealna Novum, Biała Podlaska, Jatkowa 4	Z.01	5	5	100,0%	5	100,0%	5	100,0%	85,7%
324.	Technikum Nr 2 w Zespole Szkół Zawodowych Nr 2 im. Franciszka Żwirki i Stanisława Wigury w Białej Podlaskiej, Biała Podlaska, Brzeska 71	A.55	6	5	83,3%	6	100,0%	5	83,3%	98,4%
325.	Technikum Nr 2 w Zespole Szkół Zawodowych Nr 2 im. Franciszka Żwirki i Stanisława Wigury w Białej Podlaskiej, Biała Podlaska, Brzeska 71	B.18	8	6	75,0%	8	100,0%	6	75,0%	93,5%
326.	Technikum Nr 2 w Zespole Szkół Zawodowych Nr 2 im. Franciszka Żwirki i Stanisława Wigury w Białej Podlaskiej, Biała Podlaska, Brzeska 71	B.22	13	10	76,9%	9	69,2%	8	61,5%	67,9%
327.	Technikum Nr 2 w Zespole Szkół Zawodowych Nr 2 im. Franciszka Żwirki i Stanisława Wigury w Białej Podlaskiej, Biała Podlaska, Brzeska 71	B.30	7	7	100,0%	7	100,0%	7	100,0%	87,8%
328.	Technikum Nr 2 w Zespole Szkół Zawodowych Nr 2 im. Franciszka Żwirki i Stanisława Wigury w Białej Podlaskiej, Biała Podlaska, Brzeska 71	E.03	7	7	100,0%	7	100,0%	7	100,0%	92,7%
329.	Technikum Nr 2 w Zespole Szkół Zawodowych Nr 2 im. Franciszka Żwirki i Stanisława Wigury w Białej Podlaskiej, Biała Podlaska, Brzeska 71	E.07	16	6	37,5%	15	93,8%	6	37,5%	46,5%
330.	Technikum Nr 2 w Zespole Szkół Zawodowych Nr 2 im. Franciszka Żwirki i Stanisława Wigury w Białej Podlaskiej, Biała Podlaska, Brzeska 71	E.14	7	4	57,1%	4	57,1%	3	42,9%	45,0%
331.	Technikum Nr 2 w Zespole Szkół Zawodowych Nr 2 im. Franciszka Żwirki i Stanisława Wigury w Białej Podlaskiej, Biała Podlaska, Brzeska 71	E.24	12	8	66,7%	4	33,3%	4	33,3%	44,7%
332.	Technikum Nr 2 w Zespole Szkół Zawodowych Nr 2 im. Franciszka Żwirki i Stanisława Wigury w Białej Podlaskiej, Biała Podlaska, Brzeska 71	M.42	49	46	93,9%	34	69,4%	34	69,4%	80,1%
333.	Policealna Szkoła Centrum Nauki i Biznesu "Żak" w Białej Podlaskiej, Biała Podlaska, Plac Wolności 20-22	A.65	5	5	100,0%	5	100,0%	5	100,0%	80,0%
334.	Policealna Szkoła Centrum Nauki i Biznesu "Żak" w Białej Podlaskiej, Biała Podlaska, Plac Wolności 20-22	T.08	3	3	100,0%	3	100,0%	3	100,0%	78,0%
335.	Publiczna Policealna Szkoła Eksploatacji Portów i Terminali "Żak" w Białej Podlaskiej, Biała Podlaska, Plac Wolności 20-22	A.34	4	4	100,0%	2	50,0%	2	50,0%	66,7%
336.	Szkoła Policealna - Medyczne Studium Zawodowe im. Władysławy Szoc w Chełmie, Chełm, Szpitalna 50	Z.17	10	7	70,0%	10	100,0%	7	70,0%	78,9%
337.	Technikum Ekonomiczne nr 3, Chełm, Sienkiewicza 22	A.27	24	23	95,8%	23	95,8%	23	95,8%	68,3%



Lp.	Nazwa i adres szkoły	Oznaczenie kwalifikacji	Przystąpiło do obu części egzaminu po raz pierwszy	Zdało część pisemną		Zdało część praktyczną		Otrzymało świadectwo kwalifikacyjne		Srednia zdawalność w województwie
			liczba	liczba	%	liczba	%	liczba	%	%
338.	Technikum Ekonomiczne nr 3, Chełm, Sienkiewicza 22	A.35	2	2	100,0%	0	0,0%	0	0,0%	82,4%
339.	Technikum Ekonomiczne nr 3, Chełm, Sienkiewicza 22	A.36	88	88	100,0%	86	97,7%	86	97,7%	88,6%
340.	Technikum nr 4, Chełm, Reformacka 13	A.19	24	22	91,7%	24	100,0%	22	91,7%	91,7%
341.	Technikum nr 4, Chełm, Reformacka 13	A.23	12	12	100,0%	12	100,0%	12	100,0%	73,6%
342.	Technikum nr 4, Chełm, Reformacka 13	T.06	33	32	97,0%	33	100,0%	32	97,0%	96,5%
343.	Technikum nr 4, Chełm, Reformacka 13	T.10	4	4	100,0%	2	50,0%	2	50,0%	51,4%
344.	Technikum nr 4, Chełm, Reformacka 13	T.11	1	1	100,0%	0	0,0%	0	0,0%	59,3%
345.	Technikum nr 4, Chełm, Reformacka 13	T.12	21	21	100,0%	16	76,2%	16	76,2%	80,4%
346.	Technikum nr 4, Chełm, Reformacka 13	T.14	14	13	92,9%	10	71,4%	9	64,3%	88,1%
347.	Technikum nr 4, Chełm, Reformacka 13	T.15	46	44	95,7%	30	65,2%	30	65,2%	67,6%
348.	Technikum Nr 1, Chełm, Batorego 1	B.18	20	18	90,0%	18	90,0%	16	80,0%	93,5%
349.	Technikum Nr 1, Chełm, Batorego 1	B.30	19	19	100,0%	12	63,2%	12	63,2%	87,8%
350.	Technikum Nr 1, Chełm, Batorego 1	B.36	11	8	72,7%	5	45,5%	5	45,5%	75,4%
351.	Technikum Nr 1, Chełm, Batorego 1	R.22	12	9	75,0%	5	41,7%	5	41,7%	72,5%
352.	Zasadnicza Szkoła Zawodowa nr 1, Chełm, Batorego 1	B.06	16	10	62,5%	16	100,0%	10	62,5%	69,8%
353.	Policealna Szkoła Academia w Chełmie, Chełm, Plac Łuczkowskiego 15	A.62	2	2	100,0%	2	100,0%	2	100,0%	94,9%
354.	Policealna Szkoła Academia w Chełmie, Chełm, Plac Łuczkowskiego 15	A.68	2	2	100,0%	2	100,0%	2	100,0%	59,0%
355.	Policealna Szkoła Centrum Nauki i Biznesu "Żak", Chełm, Lwowska 12	A.68	8	8	100,0%	3	37,5%	3	37,5%	59,0%
356.	Policealna Szkoła Centrum Nauki i Biznesu "Żak", Chełm, Lwowska 12	T.08	10	9	90,0%	9	90,0%	9	90,0%	78,0%
357.	Policealna Szkoła Wiliams w Chełmie, Chełm, Poczta 52	T.07	1	1	100,0%	1	100,0%	1	100,0%	73,1%
358.	Policealna Szkoła Wiliams w Chełmie, Chełm, Poczta 52	T.08	8	8	100,0%	8	100,0%	8	100,0%	78,0%
359.	Policealna Szkoła dla Dorosłych Jobs, Chełm, Al. Marsz. J. Piłsudskiego 32	A.65	6	6	100,0%	5	83,3%	5	83,3%	80,0%
360.	Technikum nr 5, Chełm, Jagiellońska 29	A.28	19	19	100,0%	7	36,8%	7	36,8%	58,3%
361.	Technikum nr 5, Chełm, Jagiellońska 29	A.29	24	23	95,8%	17	70,8%	16	66,7%	73,0%
362.	Technikum nr 5, Chełm, Jagiellońska 29	E.16	7	4	57,1%	7	100,0%	4	57,1%	81,0%
363.	Technikum nr 5, Chełm, Jagiellońska 29	E.19	11	6	54,5%	2	18,2%	2	18,2%	59,1%
364.	Technikum nr 5, Chełm, Jagiellońska 29	E.24	6	6	100,0%	3	50,0%	3	50,0%	44,7%
365.	Technikum nr 5, Chełm, Jagiellońska 29	M.31	9	2	22,2%	6	66,7%	2	22,2%	34,9%
366.	Technikum nr 5, Chełm, Jagiellońska 29	M.41	9	9	100,0%	4	44,4%	4	44,4%	44,4%
367.	Technikum nr 5, Chełm, Jagiellońska 29	M.44	10	2	20,0%	7	70,0%	2	20,0%	60,7%
368.	Technikum nr 2, Chełm, Graniczna 2	A.55	15	15	100,0%	15	100,0%	15	100,0%	98,4%
369.	Technikum nr 2, Chełm, Graniczna 2	E.06	9	9	100,0%	9	100,0%	9	100,0%	100,0%
370.	Technikum nr 2, Chełm, Graniczna 2	E.07	5	3	60,0%	4	80,0%	3	60,0%	46,5%
371.	Technikum nr 2, Chełm, Graniczna 2	E.14	35	32	91,4%	27	77,1%	26	74,3%	45,0%
372.	Technikum nr 2, Chełm, Graniczna 2	E.19	14	13	92,9%	8	57,1%	8	57,1%	59,1%
373.	Technikum nr 2, Chełm, Graniczna 2	E.20	9	8	88,9%	9	100,0%	8	88,9%	85,0%
374.	Technikum nr 2, Chełm, Graniczna 2	E.24	7	6	85,7%	6	85,7%	6	85,7%	44,7%
375.	Technikum nr 2, Chełm, Graniczna 2	M.18	34	34	100,0%	34	100,0%	34	100,0%	94,8%
376.	Technikum nr 2, Chełm, Graniczna 2	M.42	38	38	100,0%	27	71,1%	27	71,1%	80,1%
377.	Technikum nr 2, Chełm, Graniczna 2	M.44	8	7	87,5%	6	75,0%	6	75,0%	60,7%
378.	Branżowa Szkoła I stopnia Nr 2 im.Bohaterów Kołobrzieskiego Pułku Artylerii, Chełm, Graniczna 2	E.07	10	4	40,0%	9	90,0%	4	40,0%	46,5%
379.	Technikum Zakładu Doskonalenia Zawodowego w Chełmie, Chełm, Lwowska 37	A.23	10	10	100,0%	2	20,0%	2	20,0%	73,6%

Lp.	Nazwa i adres szkoły	Oznaczenie kwalifikacji	Przystąpiło do obu części egzaminu po raz pierwszy	Zdało część pisemną		Zdało część praktyczną		Otrzymało świadectwo kwalifikacyjne		Srednia zdawalność w województwie
			liczba	liczba	%	liczba	%	liczba	%	%
380.	Technikum Zakładu Doskonalenia Zawodowego w Chełmie, Chełm, Lwowska 37	M.31	4	2	50,0%	3	75,0%	2	50,0%	34,9%
381.	Technikum Zakładu Doskonalenia Zawodowego w Chełmie, Chełm, Lwowska 37	M.44	4	1	25,0%	0	0,0%	0	0,0%	60,7%
382.	Technikum Zakładu Doskonalenia Zawodowego w Chełmie, Chełm, Lwowska 37	T.15	10	10	100,0%	7	70,0%	7	70,0%	67,6%
383.	Szkoła Policealna dla Dorosłych, Chełm, Batorego 1	A.68	1	1	100,0%	0	0,0%	0	0,0%	59,0%
384.	Technikum Przemysłu Spożywczego, Lublin, Al. Raławickie 7	T.16	47	45	95,7%	45	95,7%	43	91,5%	93,0%
385.	Niepubliczne Technikum Leśne, Lublin, Kapucyńska 1A	R.14	4	4	100,0%	3	75,0%	3	75,0%	98,4%
386.	Technikum Zakładu Doskonalenia Zawodowego w Lublinie, Lublin, Królewska 15	A.23	6	6	100,0%	6	100,0%	6	100,0%	73,6%
387.	Technikum Zakładu Doskonalenia Zawodowego w Lublinie, Lublin, Królewska 15	T.15	11	11	100,0%	8	72,7%	8	72,7%	67,6%
388.	Technikum "Lider" w Lublinie, Lublin, Radziwiłłowska 5	A.23	7	7	100,0%	1	14,3%	1	14,3%	73,6%
389.	Technikum "Lider" w Lublinie, Lublin, Radziwiłłowska 5	E.14	13	8	61,5%	1	7,7%	1	7,7%	45,0%
390.	Technikum "Lider" w Lublinie, Lublin, Radziwiłłowska 5	T.06	12	12	100,0%	12	100,0%	12	100,0%	96,5%
391.	Technikum "Lider" w Lublinie, Lublin, Radziwiłłowska 5	T.12	9	9	100,0%	9	100,0%	9	100,0%	80,4%
392.	Technikum "Lider" w Lublinie, Lublin, Radziwiłłowska 5	T.15	20	20	100,0%	18	90,0%	18	90,0%	67,6%
393.	Policealna Szkoła dla Dorosłych "KURSOR", Lublin, Narutowicza 62	A.34	1	1	100,0%	1	100,0%	1	100,0%	66,7%
394.	Policealna Szkoła dla Dorosłych "KURSOR", Lublin, Narutowicza 62	A.62	20	18	90,0%	20	100,0%	18	90,0%	94,9%
395.	Policealna Szkoła dla Dorosłych "KURSOR", Lublin, Narutowicza 62	A.65	8	8	100,0%	7	87,5%	7	87,5%	80,0%
396.	Policealna Szkoła dla Dorosłych "KURSOR", Lublin, Narutowicza 62	A.68	14	14	100,0%	12	85,7%	12	85,7%	59,0%
397.	Policealna Szkoła dla Dorosłych "KURSOR", Lublin, Narutowicza 62	E.14	4	2	50,0%	1	25,0%	1	25,0%	45,0%
398.	Policealna Szkoła dla Dorosłych "KURSOR", Lublin, Narutowicza 62	Z.03	8	8	100,0%	2	25,0%	2	25,0%	12,0%
399.	Technikum Specjalne nr 1 dla Uczniów niesłyszących i słabo słyszących w Lublinie, Lublin, Hanki Ordonówny 4	T.08	6	5	83,3%	4	66,7%	3	50,0%	78,0%
400.	Technikum Specjalne nr 2 dla Uczniów niesłyszących, słabo słyszących, niewidomych, słabo widzących, z niepełnosprawnością ruchową, w tym z afazją, z autyzmem, w tym z zespołem Aspergera oraz z niepełnosprawnościami sprzężonymi, Lublin, Wyścigowa 31	E.14	5	2	40,0%	1	20,0%	0	0,0%	45,0%
401.	Szkoła Policealna - Medyczne Studium Zawodowe im. Stanisława Liebhart, Lublin, dra Kazimierza Jaczewskiego 5	Z.21	21	20	95,2%	21	100,0%	20	95,2%	88,6%
402.	Technikum TEB Edukacja w Lublinie, Lublin, Okopowa 5	A.23	7	7	100,0%	6	85,7%	6	85,7%	73,6%
403.	Technikum TEB Edukacja w Lublinie, Lublin, Okopowa 5	E.14	4	3	75,0%	4	100,0%	3	75,0%	45,0%
404.	Zespół Szkół nr 1 im. Władysława Grabskiego w Lublinie Technikum Ekonomiczno-Handlowe, Lublin, Podwałe 11	A.22	24	24	100,0%	24	100,0%	24	100,0%	87,3%

Lp.	Nazwa i adres szkoły	Oznaczenie kwalifikacji	Przystąpiło do obu części egzaminu po raz pierwszy	Zdało część pisemną		Zdało część praktyczną		Otrzymało świadectwo kwalifikacyjne		Srednia zdawalność w województwie
			liczba	liczba	%	liczba	%	liczba	%	%
405.	Zespół Szkół nr 1 im. Władysława Grabskiego w Lublinie Technikum Ekonomiczno-Handlowe, Lublin, Podwale 11	A.27	51	51	100,0%	36	70,6%	36	70,6%	68,3%
406.	Zespół Szkół nr 1 im. Władysława Grabskiego w Lublinie Technikum Ekonomiczno-Handlowe, Lublin, Podwale 11	A.36	29	29	100,0%	29	100,0%	29	100,0%	88,6%
407.	Zespół Szkół nr 1 im. Władysława Grabskiego w Lublinie Technikum Ekonomiczno-Handlowe, Lublin, Podwale 11	E.14	50	49	98,0%	40	80,0%	40	80,0%	45,0%
408.	Policealna Szkoła Medyczna TEB Edukacja w Lublinie, Lublin, Okopowa 5	Z.01	6	6	100,0%	6	100,0%	6	100,0%	85,7%
409.	Technikum Chemiczne, Lublin, Al. Raławickie 7	A.56	21	20	95,2%	9	42,9%	9	42,9%	66,7%
410.	Technikum Chemiczne, Lublin, Al. Raławickie 7	A.60	50	26	52,0%	50	100,0%	26	52,0%	59,5%
411.	Szkoła Policealna Dla Dorosłych nr 1, Lublin, Krochmalna 29	A.65	8	8	100,0%	8	100,0%	8	100,0%	80,0%
412.	Policealna Szkoła Centrum Nauki i Biznesu, Lublin, Narutowicza 30/3	A.65	3	3	100,0%	2	66,7%	2	66,7%	80,0%
413.	Policealna Szkoła Centrum Nauki i Biznesu, Lublin, Narutowicza 30/3	A.68	10	9	90,0%	7	70,0%	7	70,0%	59,0%
414.	Policealna Szkoła Centrum Nauki i Biznesu, Lublin, Narutowicza 30/3	E.14	3	3	100,0%	1	33,3%	1	33,3%	45,0%
415.	Policealna Szkoła Centrum Nauki i Biznesu, Lublin, Narutowicza 30/3	T.08	2	2	100,0%	2	100,0%	2	100,0%	78,0%
416.	Technikum Gastronomiczno - Hotelarskie, Lublin, Elsnera 5	T.06	48	48	100,0%	48	100,0%	48	100,0%	96,5%
417.	Technikum Gastronomiczno - Hotelarskie, Lublin, Elsnera 5	T.10	21	21	100,0%	18	85,7%	18	85,7%	51,4%
418.	Technikum Gastronomiczno - Hotelarskie, Lublin, Elsnera 5	T.12	20	20	100,0%	20	100,0%	20	100,0%	80,4%
419.	Technikum Gastronomiczno - Hotelarskie, Lublin, Elsnera 5	T.14	24	24	100,0%	24	100,0%	24	100,0%	88,1%
420.	Technikum Gastronomiczno - Hotelarskie, Lublin, Elsnera 5	T.15	24	24	100,0%	23	95,8%	23	95,8%	67,6%
421.	Technikum Budowlano-Geodezyjne, Lublin, Al. Raławickie 5	B.18	26	26	100,0%	26	100,0%	26	100,0%	93,5%
422.	Technikum Budowlano-Geodezyjne, Lublin, Al. Raławickie 5	B.21	21	20	95,2%	21	100,0%	20	95,2%	73,0%
423.	Technikum Budowlano-Geodezyjne, Lublin, Al. Raławickie 5	B.22	19	18	94,7%	19	100,0%	18	94,7%	67,9%
424.	Technikum Budowlano-Geodezyjne, Lublin, Al. Raławickie 5	B.30	47	47	100,0%	44	93,6%	44	93,6%	87,8%
425.	Technikum Budowlano-Geodezyjne, Lublin, Al. Raławickie 5	B.34	1	1	100,0%	1	100,0%	1	100,0%	91,7%
426.	Technikum Budowlano-Geodezyjne, Lublin, Al. Raławickie 5	B.36	59	59	100,0%	53	89,8%	53	89,8%	75,4%
427.	Technikum Budowlano-Geodezyjne, Lublin, Al. Raławickie 5	E.14	24	15	62,5%	24	100,0%	15	62,5%	45,0%
428.	Technikum Terenów Zieleni, Lublin, Al. Raławickie 5	R.21	1	1	100,0%	1	100,0%	1	100,0%	28,6%
429.	Technikum Terenów Zieleni, Lublin, Al. Raławickie 5	R.22	19	19	100,0%	19	100,0%	19	100,0%	72,5%
430.	Niepubliczne Policealne Studium Medyczne TWP w Lublinie, Lublin, Pogodna 52	Z.09	2	2	100,0%	2	100,0%	2	100,0%	100,0%
431.	Technikum Transportowo-Komunikacyjne, Lublin, Zemborzycka 82	A.29	10	10	100,0%	10	100,0%	10	100,0%	73,0%
432.	Technikum Transportowo-Komunikacyjne, Lublin, Zemborzycka 82	A.32	28	27	96,4%	26	92,9%	26	92,9%	78,6%
433.	Technikum Transportowo-Komunikacyjne, Lublin, Zemborzycka 82	A.45	5	4	80,0%	1	20,0%	1	20,0%	11,1%

Lp.	Nazwa i adres szkoły	Oznaczenie kwalifikacji	Przystąpiło do obu części egzaminu po raz pierwszy	Zdało część pisemną		Zdało część praktyczną		Otrzymało świadectwo kwalifikacyjne		Srednia zdawalność w województwie
			liczba	liczba	%	liczba	%	liczba	%	%
434.	Technikum Transportowo-Komunikacyjne, Lublin, Zemborzycka 82	E.03	24	23	95,8%	24	100,0%	23	95,8%	92,7%
435.	Technikum Transportowo-Komunikacyjne, Lublin, Zemborzycka 82	E.14	27	23	85,2%	8	29,6%	8	29,6%	45,0%
436.	Technikum Transportowo-Komunikacyjne, Lublin, Zemborzycka 82	E.19	22	18	81,8%	11	50,0%	8	36,4%	59,1%
437.	Technikum Transportowo-Komunikacyjne, Lublin, Zemborzycka 82	E.26	9	9	100,0%	9	100,0%	9	100,0%	100,0%
438.	Zaoczna Policealna Szkoła "COSINUS" w Lublinie, Lublin, Al. Raławickie 26	A.36	1	0	0,0%	0	0,0%	0	0,0%	88,6%
439.	Zaoczna Policealna Szkoła "COSINUS" w Lublinie, Lublin, Al. Raławickie 26	A.62	11	11	100,0%	11	100,0%	11	100,0%	94,9%
440.	Zaoczna Policealna Szkoła "COSINUS" w Lublinie, Lublin, Al. Raławickie 26	A.65	5	5	100,0%	4	80,0%	4	80,0%	80,0%
441.	Zaoczna Policealna Szkoła "COSINUS" w Lublinie, Lublin, Al. Raławickie 26	B.36	7	7	100,0%	6	85,7%	6	85,7%	75,4%
442.	Zaoczna Policealna Szkoła "COSINUS" w Lublinie, Lublin, Al. Raławickie 26	E.14	5	5	100,0%	2	40,0%	2	40,0%	45,0%
443.	Zaoczna Policealna Szkoła "COSINUS" w Lublinie, Lublin, Al. Raławickie 26	Z.03	5	5	100,0%	0	0,0%	0	0,0%	12,0%
444.	Technikum Mechaniczne, Lublin, Magnoliowa 8	A.54	12	12	100,0%	9	75,0%	9	75,0%	78,6%
445.	Technikum Mechaniczne, Lublin, Magnoliowa 8	A.55	6	6	100,0%	6	100,0%	6	100,0%	98,4%
446.	Technikum Mechaniczne, Lublin, Magnoliowa 8	E.03	27	27	100,0%	27	100,0%	27	100,0%	92,7%
447.	Technikum Mechaniczne, Lublin, Magnoliowa 8	E.12	9	8	88,9%	8	88,9%	7	77,8%	52,2%
448.	Technikum Mechaniczne, Lublin, Magnoliowa 8	E.13	1	1	100,0%	1	100,0%	1	100,0%	35,3%
449.	Technikum Mechaniczne, Lublin, Magnoliowa 8	E.14	7	5	71,4%	5	71,4%	5	71,4%	45,0%
450.	Technikum Mechaniczne, Lublin, Magnoliowa 8	E.19	18	16	88,9%	18	100,0%	16	88,9%	59,1%
451.	Technikum Mechaniczne, Lublin, Magnoliowa 8	M.44	14	13	92,9%	14	100,0%	13	92,9%	60,7%
452.	Technikum Elektroniczne im. Obrońców Lublina 1939 roku, Lublin, Wojciechowska 38	E.16	87	84	96,6%	87	100,0%	84	96,6%	81,0%
453.	Technikum Elektroniczne im. Obrońców Lublina 1939 roku, Lublin, Wojciechowska 38	E.20	85	83	97,6%	77	90,6%	76	89,4%	85,0%
454.	Technikum Samochodowe w Zespole Szkół Samochodowych im. Stanisława Syroczyńskiego w Lublinie, Lublin, al. J. Długosza 10a	M.18	91	90	98,9%	91	100,0%	90	98,9%	94,8%
455.	Technikum Samochodowe w Zespole Szkół Samochodowych im. Stanisława Syroczyńskiego w Lublinie, Lublin, al. J. Długosza 10a	M.42	89	89	100,0%	79	88,8%	79	88,8%	80,1%
456.	Technikum Energetyczno-Informatyczne, Lublin, Długa 6	B.22	7	7	100,0%	5	71,4%	5	71,4%	67,9%
457.	Technikum Energetyczno-Informatyczne, Lublin, Długa 6	E.07	31	14	45,2%	31	100,0%	14	45,2%	46,5%
458.	Technikum Energetyczno-Informatyczne, Lublin, Długa 6	E.14	46	35	76,1%	20	43,5%	18	39,1%	45,0%
459.	Technikum Energetyczno-Informatyczne, Lublin, Długa 6	E.20	16	14	87,5%	16	100,0%	14	87,5%	85,0%
460.	Technikum Energetyczno-Informatyczne, Lublin, Długa 6	E.24	47	34	72,3%	18	38,3%	16	34,0%	44,7%
461.	Technikum Ekonomiczne, Lublin, Bernardyńska 14	A.36	53	51	96,2%	49	92,5%	48	90,6%	88,6%

Lp.	Nazwa i adres szkoły	Oznaczenie kwalifikacji	Przystąpiło do obu części egzaminu po raz pierwszy	Zdało część pisemną		Zdało część praktyczną		Otrzymało świadectwo kwalifikacyjne		Srednia zdawalność w województwie
			liczba	liczba	%	liczba	%	liczba	%	%
462.	Technikum Ekonomiczne, Lublin, Bernardyńska 14	E.14	27	25	92,6%	18	66,7%	18	66,7%	45,0%
463.	Technikum Ekonomiczne, Lublin, Bernardyńska 14	T.12	28	28	100,0%	27	96,4%	27	96,4%	80,4%
464.	Technikum Ekonomiczne, Lublin, Bernardyńska 14	T.14	20	20	100,0%	18	90,0%	18	90,0%	88,1%
465.	Niepubliczna Policealna Szkoła Medyczna Towarzystwa Wiedzy Powszechnej w Lublinie, Lublin, Pogodna 52	Z.01	2	2	100,0%	2	100,0%	2	100,0%	85,7%
466.	Policealne Studium Medyczne TEB Edukacja w Lublinie, Lublin, Okopowa 5	Z.17	9	8	88,9%	9	100,0%	8	88,9%	78,9%
467.	Policealne Studium Medyczne TEB Edukacja w Lublinie, Lublin, Okopowa 5	Z.21	6	4	66,7%	6	100,0%	4	66,7%	88,6%
468.	Technikum Budowlane, Lublin, Słowicza 3	A.50	8	7	87,5%	6	75,0%	6	75,0%	73,1%
469.	Technikum Budowlane, Lublin, Słowicza 3	B.18	13	12	92,3%	13	100,0%	12	92,3%	93,5%
470.	Technikum Budowlane, Lublin, Słowicza 3	B.22	10	9	90,0%	5	50,0%	5	50,0%	67,9%
471.	Technikum Budowlane, Lublin, Słowicza 3	B.27	9	9	100,0%	4	44,4%	4	44,4%	40,0%
472.	Technikum Budowlane, Lublin, Słowicza 3	B.30	23	23	100,0%	21	91,3%	21	91,3%	87,8%
473.	Technikum Usługowo - Gospodarcze, Lublin, Lwowska 11	A.23	37	37	100,0%	25	67,6%	25	67,6%	73,6%
474.	Technikum Usługowo - Gospodarcze, Lublin, Lwowska 11	A.25	20	20	100,0%	15	75,0%	15	75,0%	62,5%
475.	Technikum Usługowo - Gospodarcze, Lublin, Lwowska 11	A.49	9	9	100,0%	1	11,1%	1	11,1%	14,3%
476.	ATUT Lider Kształcenia Policealna Szkoła Zawodowa w Lublinie, Lublin, Krakowskie Przedmieście 21	A.68	1	0	0,0%	0	0,0%	0	0,0%	59,0%
477.	ATUT Lider Kształcenia Policealna Szkoła Zawodowa w Lublinie, Lublin, Krakowskie Przedmieście 21	Z.13	1	1	100,0%	1	100,0%	1	100,0%	81,8%
478.	Szkoła Policealna Medyczna dla Dorosłych GoWork.pl w Lublinie, Lublin, Przechodnia 4	Z.01	4	4	100,0%	4	100,0%	4	100,0%	85,7%
479.	NOVA Policealna Szkoła Zawodowa dla Dorosłych w Lublinie, Lublin, Krakowskie Przedmieście 57/3	A.36	4	4	100,0%	4	100,0%	4	100,0%	88,6%
480.	NOVA Policealna Szkoła Medyczna w Lublinie, Lublin, Krakowskie Przedmieście 57/3	Z.14	4	4	100,0%	4	100,0%	4	100,0%	93,8%
481.	Szkoła Policealna PERSPEKTYWA, Lublin, Staszica 5/6	R.09	1	1	100,0%	0	0,0%	0	0,0%	0,0%
482.	Szkoła Policealna PERSPEKTYWA, Lublin, Staszica 5/6	R.11	8	8	100,0%	8	100,0%	8	100,0%	90,5%
483.	Technikum Zakładu Doskonalenia Zawodowego im. Jana Kilińskiego w Zamościu, Zamość, Peowiaków 3	A.23	9	9	100,0%	4	44,4%	4	44,4%	73,6%
484.	Technikum Zakładu Doskonalenia Zawodowego im. Jana Kilińskiego w Zamościu, Zamość, Peowiaków 3	E.13	1	0	0,0%	1	100,0%	0	0,0%	35,3%
485.	Technikum Zakładu Doskonalenia Zawodowego im. Jana Kilińskiego w Zamościu, Zamość, Peowiaków 3	E.14	17	2	11,8%	8	47,1%	2	11,8%	45,0%
486.	I Prywatne Technikum Hotelarskie w Zamościu, Zamość, Krasnobrodzka 22A	T.12	8	8	100,0%	5	62,5%	5	62,5%	80,4%
487.	I Prywatne Technikum Hotelarskie w Zamościu, Zamość, Krasnobrodzka 22A	T.15	10	9	90,0%	6	60,0%	6	60,0%	67,6%
488.	Technikum Nr 1 w Zamościu, Zamość, Łukasińskiego 8	A.22	20	16	80,0%	18	90,0%	16	80,0%	87,3%
489.	Technikum Nr 1 w Zamościu, Zamość, Łukasińskiego 8	A.23	19	19	100,0%	16	84,2%	16	84,2%	73,6%
490.	Technikum Nr 1 w Zamościu, Zamość, Łukasińskiego 8	A.25	11	9	81,8%	5	45,5%	4	36,4%	62,5%

Lp.	Nazwa i adres szkoły	Oznaczenie kwalifikacji	Przystąpiło do obu części egzaminu po raz pierwszy	Zdało część pisemną		Zdało część praktyczną		Otrzymało świadectwo kwalifikacyjne		Srednia zdawalność w województwie
			liczba	liczba	%	liczba	%	liczba	%	%
491.	Technikum Nr 1 w Zamościu, Zamość, Łukasińskiego 8	A.32	24	24	100,0%	18	75,0%	18	75,0%	78,6%
492.	Technikum Nr 1 w Zamościu, Zamość, Łukasińskiego 8	A.36	31	29	93,5%	28	90,3%	27	87,1%	88,6%
493.	Technikum Nr 1 w Zamościu, Zamość, Łukasińskiego 8	A.54	14	13	92,9%	13	92,9%	13	92,9%	78,6%
494.	Technikum Nr 1 w Zamościu, Zamość, Łukasińskiego 8	A.55	10	10	100,0%	10	100,0%	10	100,0%	98,4%
495.	Technikum Nr 1 w Zamościu, Zamość, Łukasińskiego 8	E.14	23	15	65,2%	5	21,7%	4	17,4%	45,0%
496.	Technikum Nr 1 w Zamościu, Zamość, Łukasińskiego 8	T.12	35	35	100,0%	29	82,9%	29	82,9%	80,4%
497.	Technikum "LIDER" w Zamościu, Zamość, Partyzantów 21	T.12	5	5	100,0%	4	80,0%	4	80,0%	80,4%
498.	Technikum "LIDER" w Zamościu, Zamość, Partyzantów 21	T.15	4	2	50,0%	0	0,0%	0	0,0%	67,6%
499.	Technikum nr 2, Zamość, Szczepieszka 41	E.03	16	15	93,8%	15	93,8%	14	87,5%	92,7%
500.	Technikum nr 2, Zamość, Szczepieszka 41	E.19	15	10	66,7%	11	73,3%	10	66,7%	59,1%
501.	Technikum nr 2, Zamość, Szczepieszka 41	M.18	25	24	96,0%	22	88,0%	21	84,0%	94,8%
502.	Technikum nr 2, Zamość, Szczepieszka 41	M.42	42	42	100,0%	38	90,5%	38	90,5%	80,1%
503.	Technikum nr 2, Zamość, Szczepieszka 41	T.15	15	15	100,0%	10	66,7%	10	66,7%	67,6%
504.	Technikum Nr 5, Zamość, Szczepieszka 102	M.43	7	6	85,7%	7	100,0%	6	85,7%	86,1%
505.	Technikum Nr 5, Zamość, Szczepieszka 102	R.11	12	12	100,0%	11	91,7%	11	91,7%	90,5%
506.	Technikum Nr 5, Zamość, Szczepieszka 102	R.16	12	10	83,3%	3	25,0%	3	25,0%	49,5%
507.	Technikum Nr 5, Zamość, Szczepieszka 102	R.22	9	9	100,0%	8	88,9%	8	88,9%	72,5%
508.	Technikum Nr 5, Zamość, Szczepieszka 102	T.15	32	30	93,8%	23	71,9%	22	68,8%	67,6%
509.	Technikum Nr 4 w Zamościu, Zamość, Piłsudskiego 65	B.18	16	15	93,8%	16	100,0%	15	93,8%	93,5%
510.	Technikum Nr 4 w Zamościu, Zamość, Piłsudskiego 65	B.30	10	10	100,0%	10	100,0%	10	100,0%	87,8%
511.	Technikum Nr 4 w Zamościu, Zamość, Piłsudskiego 65	B.36	17	14	82,4%	10	58,8%	10	58,8%	75,4%
512.	Technikum Nr 4 w Zamościu, Zamość, Piłsudskiego 65	E.14	12	7	58,3%	4	33,3%	4	33,3%	45,0%
513.	Technikum Nr 4 w Zamościu, Zamość, Piłsudskiego 65	T.04	14	14	100,0%	14	100,0%	14	100,0%	98,2%
514.	Technikum Nr 4 w Zamościu, Zamość, Piłsudskiego 65	T.16	11	10	90,9%	11	100,0%	10	90,9%	93,0%
515.	Branżowa Szkoła I Stopnia Nr 4 z Oddziałami Integracyjnymi w Zamościu, Zamość, Piłsudskiego 65	B.06	3	2	66,7%	3	100,0%	2	66,7%	69,8%
516.	Technikum Nr 3, Zamość, Hetmana Jana Zamoyskiego 62	E.07	54	10	18,5%	50	92,6%	9	16,7%	46,5%
517.	Technikum Nr 3, Zamość, Hetmana Jana Zamoyskiego 62	E.12	1	1	100,0%	1	100,0%	1	100,0%	52,2%
518.	Technikum Nr 3, Zamość, Hetmana Jana Zamoyskiego 62	E.14	58	39	67,2%	18	31,0%	18	31,0%	45,0%
519.	Technikum Nr 3, Zamość, Hetmana Jana Zamoyskiego 62	E.20	23	20	87,0%	22	95,7%	19	82,6%	85,0%
520.	Technikum Nr 3, Zamość, Hetmana Jana Zamoyskiego 62	E.24	46	26	56,5%	18	39,1%	17	37,0%	44,7%
521.	Policealna Szkoła dla Dorosłych "Kursor" w Zamościu, Zamość, Partyzantów 9	T.08	5	5	100,0%	4	80,0%	4	80,0%	78,0%
522.	Policealna Szkoła dla Dorosłych "Kursor" w Zamościu, Zamość, Partyzantów 9	Z.03	4	3	75,0%	1	25,0%	1	25,0%	12,0%

Lp.	Nazwa i adres szkoły	Oznaczenie kwalifikacji	Przystąpiło do obu części egzaminu po raz pierwszy	Zdało część pisemną		Zdało część praktyczną		Otrzymało świadectwo kwalifikacyjne		Srednia zdawalność w województwie
			liczba	liczba	%	liczba	%	liczba	%	%
523.	Policealna Szkoła Centrum Nauki i Biznesu "Żak" w Zamościu, Zamość, Hrubieszowska 12	A.62	5	5	100,0%	5	100,0%	5	100,0%	94,9%
524.	Policealna Szkoła Centrum Nauki i Biznesu "Żak" w Zamościu, Zamość, Hrubieszowska 12	A.68	9	5	55,6%	5	55,6%	4	44,4%	59,0%
525.	Szkoła Policealna dla Dorosłych "Lider" w Zamościu, Zamość, Partyzantów 21	T.07	1	1	100,0%	1	100,0%	1	100,0%	73,1%
526.	Szkoła Policealna dla Dorosłych "Lider" w Zamościu, Zamość, Partyzantów 21	T.08	5	5	100,0%	3	60,0%	3	60,0%	78,0%
527.	Studium Medyczne TEB Edukacja, Zamość, Partyzantów 11	Z.09	8	8	100,0%	8	100,0%	8	100,0%	100,0%
528.	Studium Medyczne TEB Edukacja, Zamość, Partyzantów 11	Z.21	8	7	87,5%	8	100,0%	7	87,5%	88,6%
529.	Policealna Szkoła "Akademia Sukcesu" w Zamościu, Zamość, Nowy Rynek 27	A.65	5	5	100,0%	5	100,0%	5	100,0%	80,0%
530.	Policealna Szkoła Centrum Szkół Akademickich "Student", Zamość, Partyzantów 62	Z.14	12	11	91,7%	12	100,0%	11	91,7%	93,8%
<b>Łącznie:</b>			<b>8797</b>	<b>7750</b>	<b>88,1%</b>	<b>6935</b>	<b>78,8%</b>	<b>6410</b>	<b>72,9%</b>	

# WYNIKI OGÓLNE ABSOLWENTÓW KWALIFIKACYJNYCH KURSÓW ZAWODOWYCH Z EGZAMINU POTWIERDZAJĄCEGO KWALIFIKACJE W ZAWODZIE

Tabela 12. Wyniki ogólne egzaminu z kwalifikacji w instytucjach organizujących kwalifikacyjne kursy zawodowe (uwzględniono wyniki absolwentów przystępujących do obu części egzaminu po raz pierwszy)

Lp.	Nazwa i adres organizatora kursu	Oznaczenie kwalifikacji	Przystąpiło do obu części egzaminu po raz pierwszy	Zdało część pisemną		Zdało część praktyczną		Otrzymało świadectwo kwalifikacyjne		Srednia zdawalność w województwie
			liczba	liczba	%	liczba	%	liczba	%	%
1.	Zespół Szkół Centrum Kształcenia Rolniczego, Leśna Podlaska, Bialska 7	R.03	30	30	100,0%	30	100,0%	30	100,0%	97,1%
2.	Technikum Mechaniczno-Elektryczne w Regionalnym Centrum Edukacji Zawodowej w Biłgoraju, Biłgoraj, T. Kościuszki 98	E.24	4	3	75,0%	2	50,0%	2	50,0%	44,7%
3.	Technikum Mechaniczno-Elektryczne w Regionalnym Centrum Edukacji Zawodowej w Biłgoraju, Biłgoraj, T. Kościuszki 98	M.42	13	13	100,0%	8	61,5%	8	61,5%	80,1%
4.	Zespół Szkół Centrum Kształcenia Rolniczego im. Wincentego Witosa Centrum Kształcenia Ustawicznego w Różańcu, Różaniec Pierwszy, Różaniec Pierwszy 94	R.03	15	15	100,0%	15	100,0%	15	100,0%	97,1%
5.	Technikum, Hrubieszów, Dwernickiego 10	R.03	66	63	95,5%	66	100,0%	63	95,5%	97,1%
6.	Technikum, Hrubieszów, Dwernickiego 10	R.06	34	34	100,0%	29	85,3%	29	85,3%	77,6%
7.	Zespół Szkół Centrum Kształcenia Rolniczego Centrum Kształcenia Ustawicznego w Potoczku, Potoczek, Potoczek 43	R.03	20	20	100,0%	20	100,0%	20	100,0%	97,1%
8.	Zespół Szkół Centrum Kształcenia Rolniczego Centrum Kształcenia Ustawicznego w Potoczku, Potoczek, Potoczek 43	R.16	2	2	100,0%	1	50,0%	1	50,0%	49,5%
9.	Technikum Nr 2, Krasnystaw, Sobieskiego 5	R.26	7	7	100,0%	7	100,0%	7	100,0%	71,4%
10.	Zespół Szkół - Centrum Kształcenia Zawodowego i Ustawicznego im. Orłąt Lwowskich w Urzędowie, Urzędów, Wodna 34	R.03	21	18	85,7%	21	100,0%	18	85,7%	97,1%
11.	Zespół Szkół, Ostrów Lubelski, Unicka 5	M.02	12	12	100,0%	12	100,0%	12	100,0%	93,3%
12.	Zespół Szkół, Ostrów Lubelski, Unicka 5	M.11	6	2	33,3%	6	100,0%	2	33,3%	68,6%
13.	Zespół Szkół, Ostrów Lubelski, Unicka 5	M.17	15	13	86,7%	15	100,0%	13	86,7%	82,4%
14.	Zespół Szkół, Ostrów Lubelski, Unicka 5	M.39	3	2	66,7%	2	66,7%	2	66,7%	61,1%
15.	Zespół Szkół im. Mikołaja Kopernika, Bełżyce, Bychawska 4	R.03	22	22	100,0%	22	100,0%	22	100,0%	97,1%
16.	Zespół Szkół, Niedzwica Duża, Bełżycka 77	R.03	32	31	96,9%	32	100,0%	31	96,9%	97,1%
17.	Zespół Szkół, Niedzwica Duża, Bełżycka 77	R.06	7	7	100,0%	4	57,1%	4	57,1%	77,6%
18.	Zespół Szkół, Niedzwica Duża, Bełżycka 77	R.26	6	5	83,3%	6	100,0%	5	83,3%	71,4%
19.	Zespół Szkół Ponadgimnazjalnych w Niemcach, Niemce, Różana 8	R.03	18	17	94,4%	18	100,0%	17	94,4%	97,1%
20.	Zespół Szkół Rolniczych Centrum Kształcenia Praktycznego w Pszczelej Woli, Pszczela Wola, Pszczela Wola 9	R.04	90	89	98,9%	90	100,0%	89	98,9%	97,3%
21.	Zespół Szkół w Ludwinie, Ludwin, Ludwin 30a	R.03	17	17	100,0%	17	100,0%	17	100,0%	97,1%
22.	Zespół Szkół w Ludwinie, Ludwin, Ludwin 30a	T.06	12	11	91,7%	12	100,0%	11	91,7%	96,5%
23.	Zespół Szkół Górniczych w Łęcznej, Łęczna, Bogdanowicza 9	E.08	8	6	75,0%	8	100,0%	6	75,0%	81,8%
24.	Zespół Szkół Górniczych w Łęcznej, Łęczna, Bogdanowicza 9	E.24	14	12	85,7%	8	57,1%	8	57,1%	44,7%
25.	Zespół Szkół Górniczych w Łęcznej, Łęczna, Bogdanowicza 9	M.11	12	8	66,7%	12	100,0%	8	66,7%	68,6%
26.	Zespół Szkół Górniczych w Łęcznej, Łęczna, Bogdanowicza 9	M.20	11	11	100,0%	11	100,0%	11	100,0%	100,0%



Lp.	Nazwa i adres organizatora kursu	Oznaczenie kwalifikacji	Przystąpiło do obu części egzaminu po raz pierwszy	Zdało część pisemną		Zdało część praktyczną		Otrzymało świadectwo kwalifikacyjne		Srednia zdawalność w województwie
			liczba	liczba	%	liczba	%	liczba	%	%
27.	Zespół Szkół Górniczych w Łęcznej, Łęczna, Bogdanowicza 9	M.39	8	6	75,0%	8	100,0%	6	75,0%	61,1%
28.	Zespół Szkół w Stoczku Łukowskim, Stoczek Łukowski, Pl. St. Wielgoska 5	R.03	12	12	100,0%	12	100,0%	12	100,0%	97,1%
29.	Zespół Szkół im. Władysława Tatarkiewicza w Radoryżu Smolanym, Radoryż Smolany, Radoryż Smolany 8c	R.16	18	14	77,8%	8	44,4%	8	44,4%	49,5%
30.	Centrum Kształcenia Ustawicznego, Opole Lubelskie, Owocowa 7	A.71	14	7	50,0%	14	100,0%	7	50,0%	75,8%
31.	Centrum Kształcenia Ustawicznego, Opole Lubelskie, Owocowa 7	B.06	4	4	100,0%	4	100,0%	4	100,0%	69,8%
32.	Centrum Kształcenia Ustawicznego w Jabłoni, Jabłoń, A.Zamoyskiego 4	R.03	30	30	100,0%	30	100,0%	30	100,0%	97,1%
33.	Szkoła Policealna-Medyczne Studium Zawodowe im. Polskiego Czerwonego Krzyża w Puławach, Puławy, Mickiewicza 29	Z.04	24	24	100,0%	24	100,0%	24	100,0%	100,0%
34.	Zespół Szkół Rolniczych, Wola Osowińska, Parkowa 7	R.03	43	41	95,3%	43	100,0%	41	95,3%	97,1%
35.	Zespół Szkół nr 1 im. Cypriana Kamila Norwida w Świdniku, Świdnik, Okulickiego 13	Z.04	32	32	100,0%	32	100,0%	32	100,0%	100,0%
36.	Zespół Szkół w Trawnikach, Trawniki, Trawniki 264	M.11	7	7	100,0%	7	100,0%	7	100,0%	68,6%
37.	Technikum nr 1, Biała Podlaska, Marszałka Józefa Piłsudskiego 36	A.18	5	5	100,0%	5	100,0%	5	100,0%	100,0%
38.	Technikum nr 1, Biała Podlaska, Marszałka Józefa Piłsudskiego 36	A.28	16	16	100,0%	14	87,5%	14	87,5%	58,3%
39.	Technikum nr 1, Biała Podlaska, Marszałka Józefa Piłsudskiego 36	R.26	7	2	28,6%	7	100,0%	2	28,6%	71,4%
40.	Technikum nr 1, Biała Podlaska, Marszałka Józefa Piłsudskiego 36	T.04	42	41	97,6%	42	100,0%	41	97,6%	98,2%
41.	Centrum Kształcenia Plejada Szkoła Policealna Novum, Biała Podlaska, Jatkowa 4	Z.04	2	2	100,0%	2	100,0%	2	100,0%	100,0%
42.	Centrum Kształcenia Ustawicznego, Chełm, Batorego 1	A.71	7	6	85,7%	7	100,0%	6	85,7%	75,8%
43.	Centrum Kształcenia Ustawicznego, Chełm, Batorego 1	M.11	10	7	70,0%	10	100,0%	7	70,0%	68,6%
44.	Zakład Doskonalenia Zawodowego w Lublinie, Lublin, Królewska 15	A.26	11	11	100,0%	5	45,5%	5	45,5%	35,0%
45.	Zakład Doskonalenia Zawodowego w Lublinie, Lublin, Królewska 15	E.13	9	5	55,6%	5	55,6%	4	44,4%	35,3%
46.	Zakład Doskonalenia Zawodowego w Lublinie, Lublin, Królewska 15	T.07	15	15	100,0%	15	100,0%	15	100,0%	73,1%
47.	Policealna Szkoła Medyczna TEB Edukacja w Lublinie, Lublin, Okopowa 5	Z.04	1	1	100,0%	1	100,0%	1	100,0%	100,0%
48.	Policealna Szkoła Zawodowa "ETAT", Lublin, Al. Raclawickie 7	R.03	44	43	97,7%	44	100,0%	43	97,7%	97,1%
49.	Policealna Szkoła Zawodowa "ETAT", Lublin, Al. Raclawickie 7	T.15	1	1	100,0%	1	100,0%	1	100,0%	67,6%
50.	Centrum Kształcenia Ustawicznego nr 2 w Lublinie, Lublin, Pogodna 52	A.30	5	5	100,0%	3	60,0%	3	60,0%	33,3%
51.	Centrum Kształcenia Ustawicznego nr 2 w Lublinie, Lublin, Pogodna 52	A.65	4	4	100,0%	2	50,0%	2	50,0%	80,0%
52.	Technikum Energetyczno-Informatyczne, Lublin, Długa 6	E.07	16	11	68,8%	16	100,0%	11	68,8%	46,5%
53.	Centrum Kształcenia Ustawicznego Nr 1, Lublin, Krochmalna 29	A.26	1	1	100,0%	0	0,0%	0	0,0%	35,0%
54.	Centrum Kształcenia Ustawicznego Nr 1, Lublin, Krochmalna 29	A.35	8	8	100,0%	7	87,5%	7	87,5%	82,4%
55.	Zespół Szkół Odzieżowo-Włókienniczych, Lublin, Lwowska 11	A.71	12	12	100,0%	12	100,0%	12	100,0%	75,8%

Lp.	Nazwa i adres organizatora kursu	Oznaczenie kwalifikacji	Przystąpiło do obu części egzaminu po raz pierwszy	Zdało część pisemną		Zdało część praktyczną		Otrzymało świadectwo kwalifikacyjne		Średnia zdawalność w województwie
				liczba	liczba	%	liczba	%	liczba	
56.	Lubelskie Centrum Kształcenia Zawodowego i Ustawicznego im. K.K.Baczyńskiego, Lublin, Magnoliowa 8	M.19	23	22	95,7%	23	100,0%	22	95,7%	95,7%
57.	Policealna Szkoła TEB Edukacja, Zamość, Partyzantów 11	Z.04	9	9	100,0%	9	100,0%	9	100,0%	100,0%
58.	Centrum Kształcenia Ustawicznego, Zamość, Partyzantów 14	A.20	2	2	100,0%	2	100,0%	2	100,0%	66,7%
59.	Centrum Kształcenia Ustawicznego, Zamość, Partyzantów 14	M.12	1	0	0,0%	0	0,0%	0	0,0%	50,0%
60.	Centrum Kształcenia Ustawicznego, Zamość, Partyzantów 14	M.42	5	5	100,0%	5	100,0%	5	100,0%	80,1%
61.	Centrum Kształcenia Ustawicznego, Zamość, Partyzantów 14	R.16	30	30	100,0%	23	76,7%	23	76,7%	49,5%
<b>Łącznie:</b>			<b>975</b>	<b>911</b>	<b>93,4%</b>	<b>916</b>	<b>93,9%</b>	<b>864</b>	<b>88,6%</b>	