



Okręgowa Komisja Egzaminacyjna w Krakowie, Wydział Egzaminów Zawodowych
os. Szkolne 37, 31-978 Kraków, tel. (012) 68 32 181-183 fax: (012) 68 32 180
e-mail: oke@oke.krakow.pl, egzzaw@oke.krakow.pl; www.oke.krakow.pl

INFORMACJA WSTĘPNA
O WYNIKACH EGZAMINU POTWIERDZAJĄCEGO
KWALIFIKACJE W ZAWODZIE
sesja maj/czerwiec/lipiec 2014

WOJ. LUBELSKIE

Kraków, wrzesień 2014

I. OZNACZENIA STOSOWANE W SPRAWOZDANIU

W celu poprawy czytelności tabel i wykresów, w opracowaniu zastosowano oznaczenia kwalifikacji oraz kody województw. Tabela 1 zawiera kody województw z terenu działania OKE w Krakowie. W tabeli 2 przedstawiono oznaczenia i nazwy kwalifikacji, dla których przeprowadzany był egzamin potwierdzający kwalifikacje w zawodzie w sesji maj/czerwiec/lipiec 2014 roku.

Tabela 1. Nazwy i kody województw

Nazwa województwa	lubelskie	małopolskie	Podkarpackie
Kod województwa	06	12	18

Tabela 2. Oznaczenia i nazwy kwalifikacji

Oznaczenie kwalifikacji	Nazwa kwalifikacji	Oznaczenie kwalifikacji	Nazwa kwalifikacji
A.12	Wykonywanie usług krawieckich	M.14	Montaż i naprawa elementów i układów optycznych
A.18	Prowadzenie sprzedaży	M.17	Montaż i obsługa maszyn i urządzeń
A.19	Wykonywanie zabiegów fryzjerskich	M.18	Diagnozowanie i naprawa podzespołów i zespołów pojazdów samochodowych
A.22	Prowadzenie działalności handlowej	M.19	Użytkowanie obrabiarek skrawających
A.23	Projektowanie fryzur	M.20	Wykonywanie i naprawa elementów maszyn, urządzeń i narzędzi
A.26	Sprzedaż produktów i usług reklamowych	M.34	Organizacja i prowadzenie prac wiertniczych
A.28	Organizacja i nadzorowanie transportu	M.35	Prowadzenie procesu przeróbki kopalin stałych
A.30	Organizacja i monitorowanie przepływu zasobów i informacji w procesach produkcji, dystrybucji i magazynowania	M.42	Organizacja i prowadzenie procesu obsługi pojazdów samochodowych
A.33	Obsługa podróżnych w portach i terminalach	M.44	Organizacja i nadzorowanie procesów produkcji maszyn i urządzeń
A.34	Organizacja i prowadzenie prac związanych z przeładunkiem oraz magazynowaniem towarów i ładunków w portach i terminalach	R.03	Prowadzenie produkcji rolniczej
A.35	Planowanie i prowadzenie działalności w organizacji	R.04	Prowadzenie produkcji pszczelarskiej
A.36	Prowadzenie rachunkowości	R.05	Zakładanie i prowadzenie upraw ogrodnich
A.44	Organizacja i prowadzenie ruchu pociągów	R.07	Ocena stanu środowiska
A.54	Przygotowywanie materiałów graficznych do procesu drukowania	R.08	Planowanie i realizacja zadań związanych z ochroną środowiska
A.59	Przygotowywanie sprzętu, odczynników chemicznych i próbek do badań analitycznych	R.09	Prowadzenie chowu, hodowli i inseminacji zwierząt
A.61	Wykonywanie zabiegów kosmetycznych twarzy	R.10	Wykonywanie czynności pomocniczych z zakresu usług weterynaryjnych
A.62	Wykonywanie zabiegów kosmetycznych ciała, dłoni i stóp	R.11	Wykonywanie czynności pomocniczych z zakresu realizacji zadań inspekcji weterynaryjnej
A.63	Organizacja i prowadzenie archiwum	R.13	Ochrona i zagospodarowanie zasobów leśnych
A.64	Opracowywanie materiałów archiwalnych	R.16	Organizacja i nadzorowanie produkcji rolniczej
A.65	Rozliczanie wynagrodzeń i danin publicznych	R.19	Organizowanie chowu i hodowli koni
A.66	Świadczenie usług pocztowych, finansowych i kurierskich oraz w zakresie obrotu towarowego	R.21	Projektowanie, urządzenie i pielęgnacja roślinnych obiektów architektury krajobrazu
A.67	Wykonywanie zadań rozdzielenia-ekspedycyjnych w usługach pocztowych i kurierskich	R.23	Organizacja i prowadzenie robót związanych z budową obiektów inżynierii środowiska
A.68	Obsługa klienta w jednostkach administracji	R.26	Wykonywanie kompozycji florystycznych
A.70	Organizacja przewozu środkami transportu drogowego	S.04	Montaż nagrań dźwiękowych
B.02	Wykonywanie robót drogowych	T.04	Produkcja wyrobów cukierniczych
B.05	Montaż systemów suchej zabudowy	T.06	Sporządzanie potraw i napojów
B.06	Wykonywanie robót malarsko-tapeciarskich	T.07	Prowadzenie działalności turystycznej na obszarach wiejskich
B.07	Wykonywanie robót posadzkarsko-okładzinowych	T.08	Prowadzenie gospodarstwa agroturystycznego
B.08	Wykonywanie robót związanych z budową i remontem sieci komunalnych	T.09	Wykonywanie usług kelnerskich
B.09	Wykonywanie robót związanych z montażem i remontem instalacji sanitarnych	T.11	Planowanie i realizacja usług w recepcji

Oznaczenie kwalifikacji	Nazwa kwalifikacji	Oznaczenie kwalifikacji	Nazwa kwalifikacji
B.16	Wykonywanie robót zbrojarskich i betoniarskich	T.13	Planowanie i realizacja imprez i usług turystycznych
B.18	Wykonywanie robót murarskich i tynkarskich	T.14	Prowadzenie informacji turystycznej oraz sprzedaż usług turystycznych
B.20	Montaż konstrukcji budowlanych	Z.01	Świadczenie usług w zakresie masażu
B.25	Wykonywanie i renowacja detali architektonicznych	Z.02	Wykonywanie i dobieranie przedmiotów ortopedycznych oraz środków pomocniczych
B.30	Sporządzanie kosztorysów oraz przygotowywanie dokumentacji przetargowej	Z.03	Ochrona osób i mienia
B.32	Organizacja robót związanych z budową i utrzymaniem dróg i obiektów mostowych	Z.04	Świadczenie usług opiekuńczych osobie chorej i niesamodzielnej
B.34	Wykonywanie pomiarów sytuacyjnych i wysokościowych oraz opracowywanie wyników pomiarów	Z.05	Świadczenie usług opiekuńczych
B.35	Obsługa geodezyjna inwestycji budowlanych	Z.06	Świadczenie usług opiekuńczo-wspierających osobie podopiecznej
B.36	Wykonywanie prac geodezyjnych związanych z katastrzem i gospodarką nieruchomościami	Z.07	Świadczenie usług opiekuńczo-wspierających osobie starszej
E.02	Montaż, konfiguracja i utrzymanie urządzeń sieci telekomunikacyjnych	Z.08	Udzielanie pomocy i organizowanie wsparcia osobie niepełnosprawnej
E.03	Montaż urządzeń i systemów mechatronicznych	Z.09	Świadczenie usług w zakresie terapii zajęciowej
E.06	Wykonywanie instalacji urządzeń elektronicznych	Z.10	Świadczenie usług medycznych w zakresie ortoptyki
E.07	Montaż i konserwacja maszyn i urządzeń elektrycznych	Z.11	Świadczenie usług opiekuńczych i wspomagających rozwój dziecka
E.08	Montaż i konserwacja instalacji elektrycznych	Z.12	Wykonywanie medycznych czynności ratunkowych i innych świadczeń opieki zdrowotnej w stanach nagłego zagrożenia zdrowotnego oraz prowadzenie edukacji w tym zakresie
E.12	Montaż i eksploatacja komputerów osobistych oraz urządzeń peryferyjnych	Z.13	Zarządzanie bezpieczeństwem w środowisku pracy
E.13	Projektowanie lokalnych sieci komputerowych i administrowanie sieciami	Z.14	Prowadzenie działalności profilaktyczno-leczniczej pod nadzorem i na zlecenie lekarza dentystry oraz utrzymanie gabinetu w gotowości do pracy i prowadzenie promocji zdrowia
E.14	Tworzenie aplikacji internetowych i baz danych oraz administrowanie bazami	Z.15	Asystowanie lekarzowi dentyście i utrzymanie gabinetu w gotowości do pracy
E.15	Uruchamianie oraz utrzymanie terminali i przyłączy abonenckich	Z.16	Świadczenie usług w zakresie dietetyki
E.24	Eksploatacja maszyn, urządzeń i instalacji elektrycznych	Z.18	Świadczenie usług medycznych w zakresie protetyki słuchu
M.01	Użytkowanie pojazdów, maszyn, urządzeń i narzędzi stosowanych w rolnictwie	Z.19	Sporządzanie i wytwarzanie produktów leczniczych oraz prowadzenie obrotu środkami farmaceutycznymi i materiałami medycznymi
M.08	Wykonywanie prac wiertniczych	Z.20	Wykonywanie dezynfekcji i sterylizacji medycznej
M.11	Eksploatacja złóż podziemnych	Z.22	Wykonywanie działań ratowniczych
M.12	Diagnozowanie oraz naprawa elektrycznych i elektronicznych układów pojazdów samochodowych	Z.23	Zarządzanie działaniami ratowniczymi

II. OGÓLNE INFORMACJE O EGZAMINIE POTWIERDZAJĄCYM KWALIFIKACJE W ZAWODZIE

Egzamin potwierdzający kwalifikacje w zawodzie, zwany również egzaminem zawodowym, jest formą oceny poziomu opanowania przez zdającego wiedzy i umiejętności z zakresu danej kwalifikacji wyodrębnionej w zawodzie, ustalonych w podstawie programowej kształcenia w zawodach. Składa się z części pisemnej i części praktycznej.

Część pisemna egzaminu mogła być przeprowadzona z wykorzystaniem:

- systemu elektronicznego
- lub
- arkuszy egzaminacyjnych i kart odpowiedzi.

Terminy przeprowadzenia egzaminu zawodowego ustalone zostały przez Dyrektora Centralnej Komisji Egzaminacyjnej:

- część pisemna - w dniu 16 czerwca 2014 roku,
- część praktyczna – od 26 maja do 7 lipca 2014 roku.

Egzamin przeprowadzono w 78 kwalifikacjach – dla uczniów i absolwentów szkół zawodowych, eksternów oraz absolwentów kwalifikacyjnych kursów zawodowych.

Do egzaminu w zawodzie przystąpiło na terenie woj. lubelskiego, 8336 zdających, w tym do obu części egzaminu – 8012 zdających.

Świadectwa kwalifikacyjne otrzymało 64,37% zdających spośród wszystkich, którzy przystąpili do obu części egzaminu.

CZĘŚĆ PISEMNA		CZĘŚĆ PRAKTYCZNA		ŚWIADECTWA KWALIFIKACYJNE*
przystąpiło	zdało	przystąpiło	zdało	otrzymało
8164	6634	8184	6018	5157
	81,26%		73,53%	64,37%

W tabeli 3 przedstawiono zestawienie zbiorcze wyników zdających w woj. lubelskim w rozbiciu na typ deklaracji (uwzględniono tylko przystępujących do obu części egzaminu).

Tabela 3. Zestawienie zbiorcze wyników zdających w woj. lubelskim

Typ deklaracji	Województwo	Liczba kwalifikacji	Liczba zdających	Zdawalność w %
absolwenci szkół	lubelskie	3	4	50,00%
eksterni	lubelskie	3	8	100,00%
absolwenci KKZ	lubelskie	18	280	82,14%
uczniowie	lubelskie	64	7720	63,69%

Do egzaminu z wykorzystaniem systemu elektronicznego przystąpiło 859 zdających w 31 kwalifikacjach spośród wszystkich, którzy przystąpili do części pisemnej egzaminu.

* obejmuje tylko zdających, którzy uzyskali wyniki z obu części egzaminu (przystąpili do obu części egzaminu)

Wyniki części pisemnej i praktycznej egzaminu w zawodach ustaliła okręgowa komisja egzaminacyjna po elektronicznym odczytaniu wypełnionej odpowiednio karty odpowiedzi oraz karty oceny na podstawie liczby punktów uzyskanych przez zdających.

Zdający zdał egzamin zawodowy, jeżeli uzyskał:

- z części pisemnej - co najmniej 50% punktów możliwych do uzyskania (na 40 punktów)

oraz

- z części praktycznej – co najmniej 75% punktów możliwych do uzyskania (na 100 punktów).

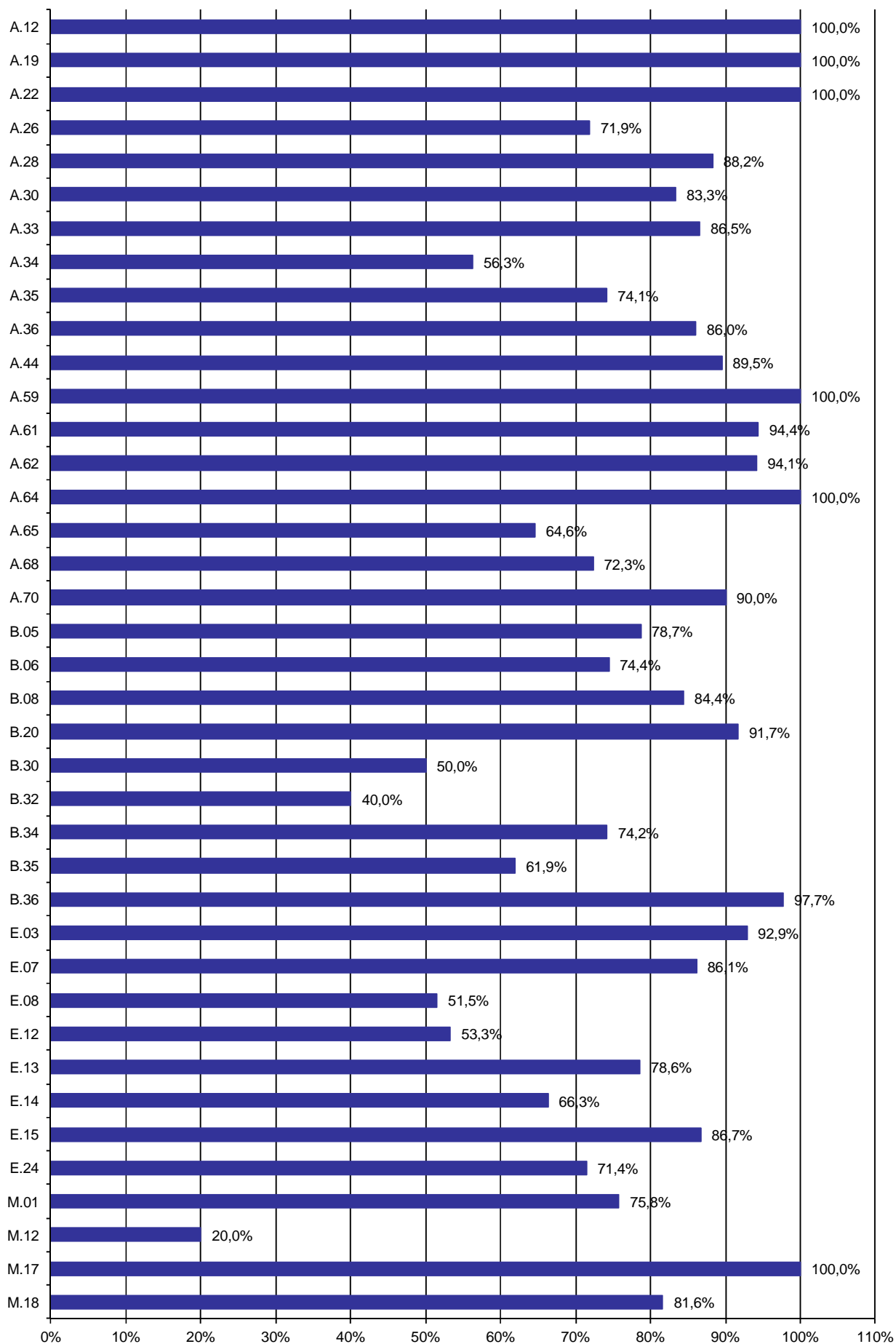
III. WYNIKI EGZAMINU DLA WOJ. LUBELSKIEGO

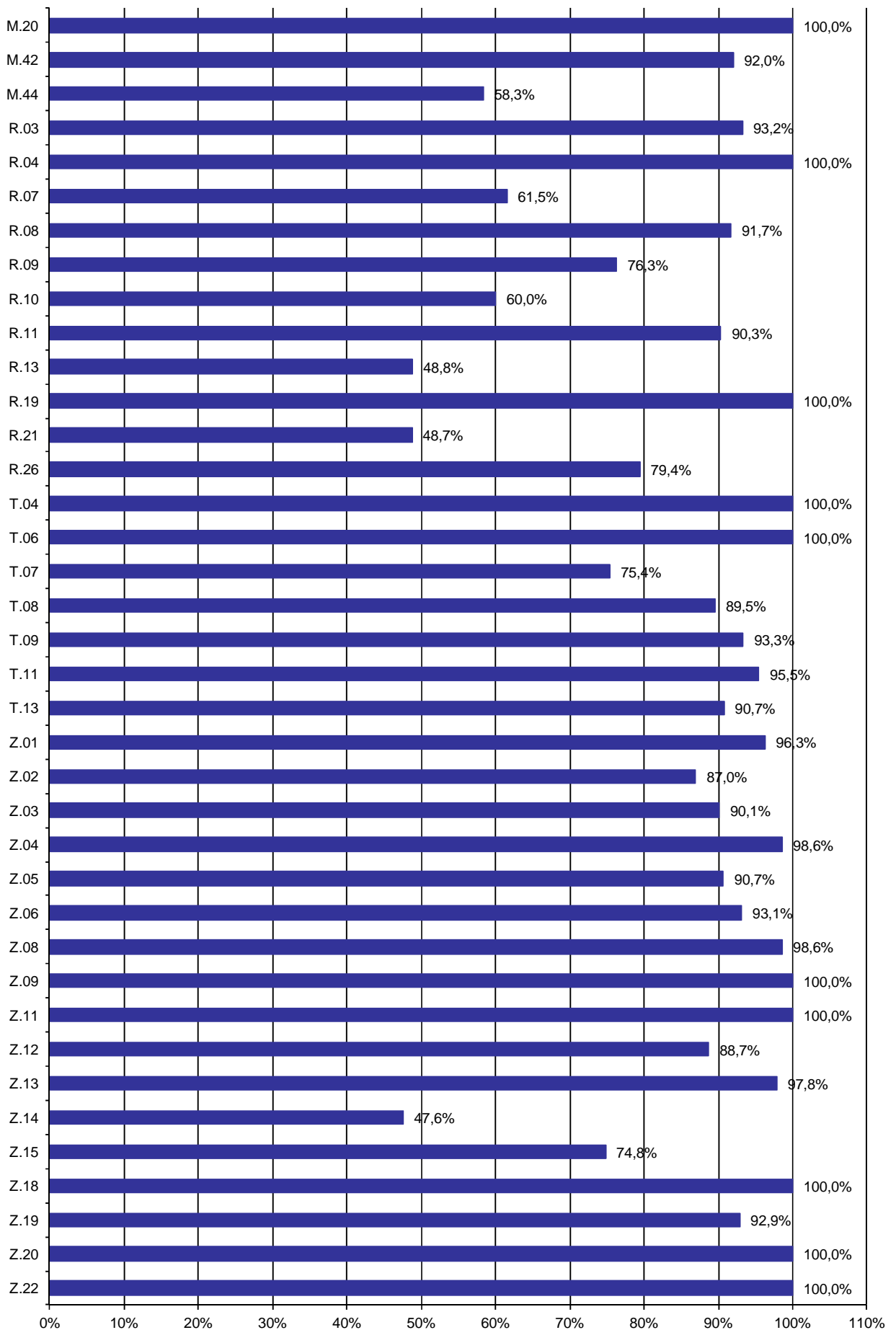
WYNIKI OGÓLNE EGZAMINU POTWIERDZAJĄCEGO KWALIFIKACJE W ZAWODZIE

Tabela 4. Wyniki egzaminu w poszczególnych kwalifikacjach

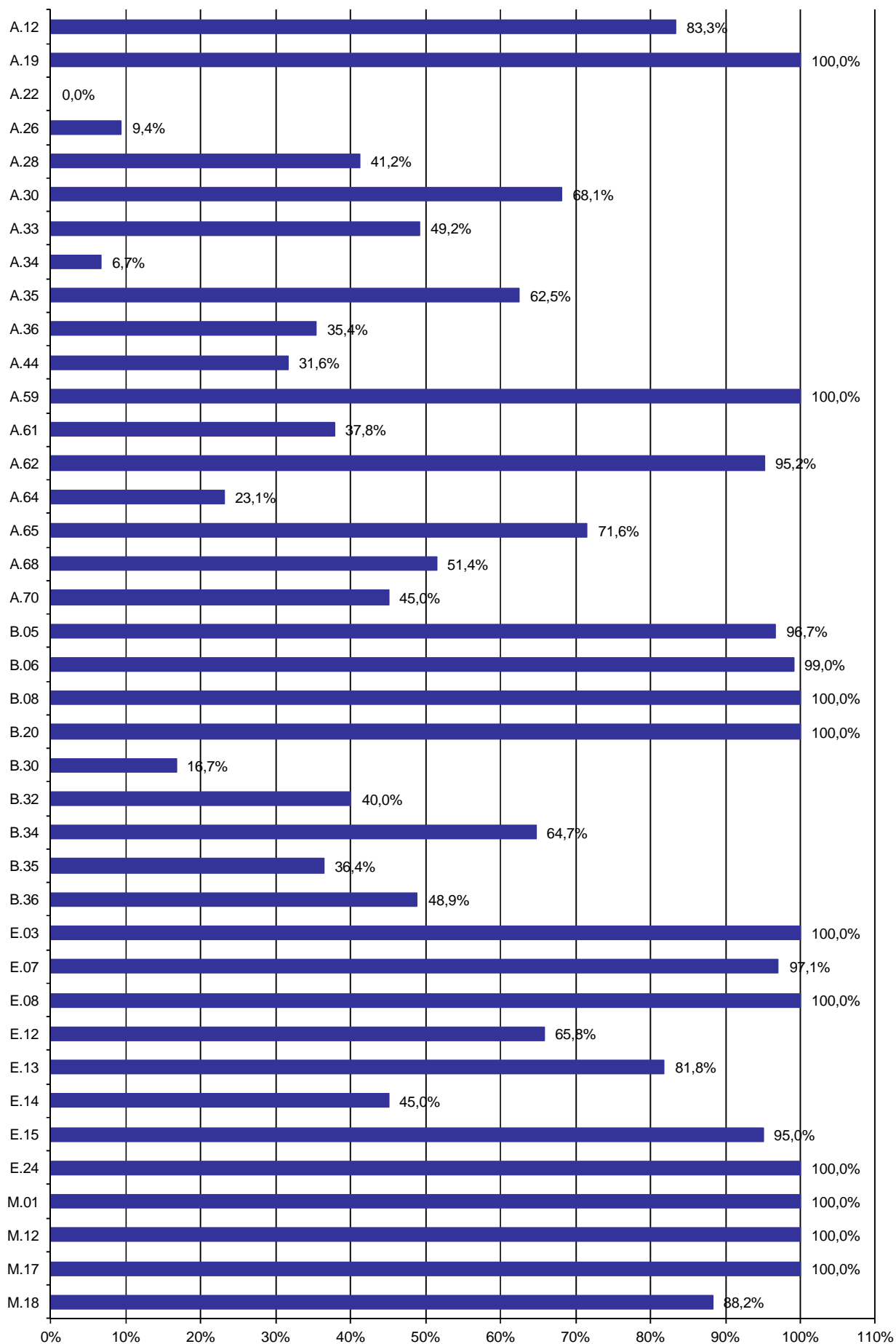
Lp.	Oznaczenie kwalifikacji	Przystąpiło do części pisemnej	Zdało część pisemną		Przystąpiło do części praktycznej	Zdało część praktyczną		Przystąpiło do dwóch części egzaminu	Otrzymało świadectwo kwalifikacyjne (spośród zdających 2 części egzaminu)	
		liczba	liczba	%	liczba	liczba	%	liczba	liczba	%
1.	A.12	6	6	100,00%	6	5	83,33%	6	5	83,33%
2.	A.19	12	12	100,00%	12	12	100,00%	12	12	100,00%
3.	A.22	1	1	100,00%	2	0	0,00%	1	0	0,00%
4.	A.26	32	23	71,88%	32	3	9,38%	32	3	9,38%
5.	A.28	17	15	88,24%	17	7	41,18%	17	7	41,18%
6.	A.30	138	115	83,33%	135	92	68,15%	135	90	66,67%
7.	A.33	52	45	86,54%	61	30	49,18%	51	25	49,02%
8.	A.34	16	9	56,25%	15	1	6,67%	15	1	6,67%
9.	A.35	294	218	74,15%	293	183	62,46%	293	163	55,63%
10.	A.36	143	123	86,01%	147	52	35,37%	137	51	37,23%
11.	A.44	57	51	89,47%	57	18	31,58%	57	18	31,58%
12.	A.59	49	49	100,00%	49	49	100,00%	49	49	100,00%
13.	A.61	497	469	94,37%	524	198	37,79%	493	182	36,92%
14.	A.62	580	546	94,14%	580	552	95,17%	574	520	90,59%
15.	A.64	26	26	100,00%	26	6	23,08%	26	6	23,08%
16.	A.65	223	144	64,57%	218	156	71,56%	214	108	50,47%
17.	A.68	499	361	72,34%	498	256	51,41%	497	225	45,27%
18.	A.70	20	18	90,00%	20	9	45,00%	20	9	45,00%
19.	B.05	61	48	78,69%	60	58	96,67%	57	47	82,46%
20.	B.06	215	160	74,42%	209	207	99,04%	207	157	75,85%
21.	B.08	32	27	84,38%	32	32	100,00%	32	27	84,38%
22.	B.20	12	11	91,67%	12	12	100,00%	12	11	91,67%
23.	B.30	12	6	50,00%	12	2	16,67%	12	1	8,33%
24.	B.32	5	2	40,00%	5	2	40,00%	5	2	40,00%
25.	B.34	155	115	74,19%	150	97	64,67%	149	79	53,02%
26.	B.35	21	13	61,90%	22	8	36,36%	21	6	28,57%
27.	B.36	43	42	97,67%	45	22	48,89%	43	21	48,84%
28.	E.03	28	26	92,86%	27	27	100,00%	26	25	96,15%
29.	E.07	36	31	86,11%	34	33	97,06%	32	29	90,63%
30.	E.08	33	17	51,52%	30	30	100,00%	30	16	53,33%
31.	E.12	948	505	53,27%	953	627	65,79%	932	391	41,95%
32.	E.13	28	22	78,57%	22	18	81,82%	22	15	68,18%
33.	E.14	89	59	66,29%	80	36	45,00%	78	32	41,03%
34.	E.15	60	52	86,67%	60	57	95,00%	60	50	83,33%
35.	E.24	7	5	71,43%	7	7	100,00%	7	5	71,43%
36.	M.01	223	169	75,78%	225	225	100,00%	223	169	75,78%
37.	M.12	5	1	20,00%	1	1	100,00%			
38.	M.17	1	1	100,00%	1	1	100,00%	1	1	100,00%
39.	M.18	136	111	81,62%	136	120	88,24%	133	99	74,44%
40.	M.20	14	14	100,00%	12	11	91,67%	12	11	91,67%
41.	M.42	25	23	92,00%	24	18	75,00%	23	17	73,91%
42.	M.44	12	7	58,33%	13	8	61,54%	12	5	41,67%
43.	R.03	118	110	93,22%	111	111	100,00%	109	101	92,66%
44.	R.04	16	16	100,00%	16	16	100,00%	16	16	100,00%
45.	R.07	13	8	61,54%	13	6	46,15%	13	5	38,46%

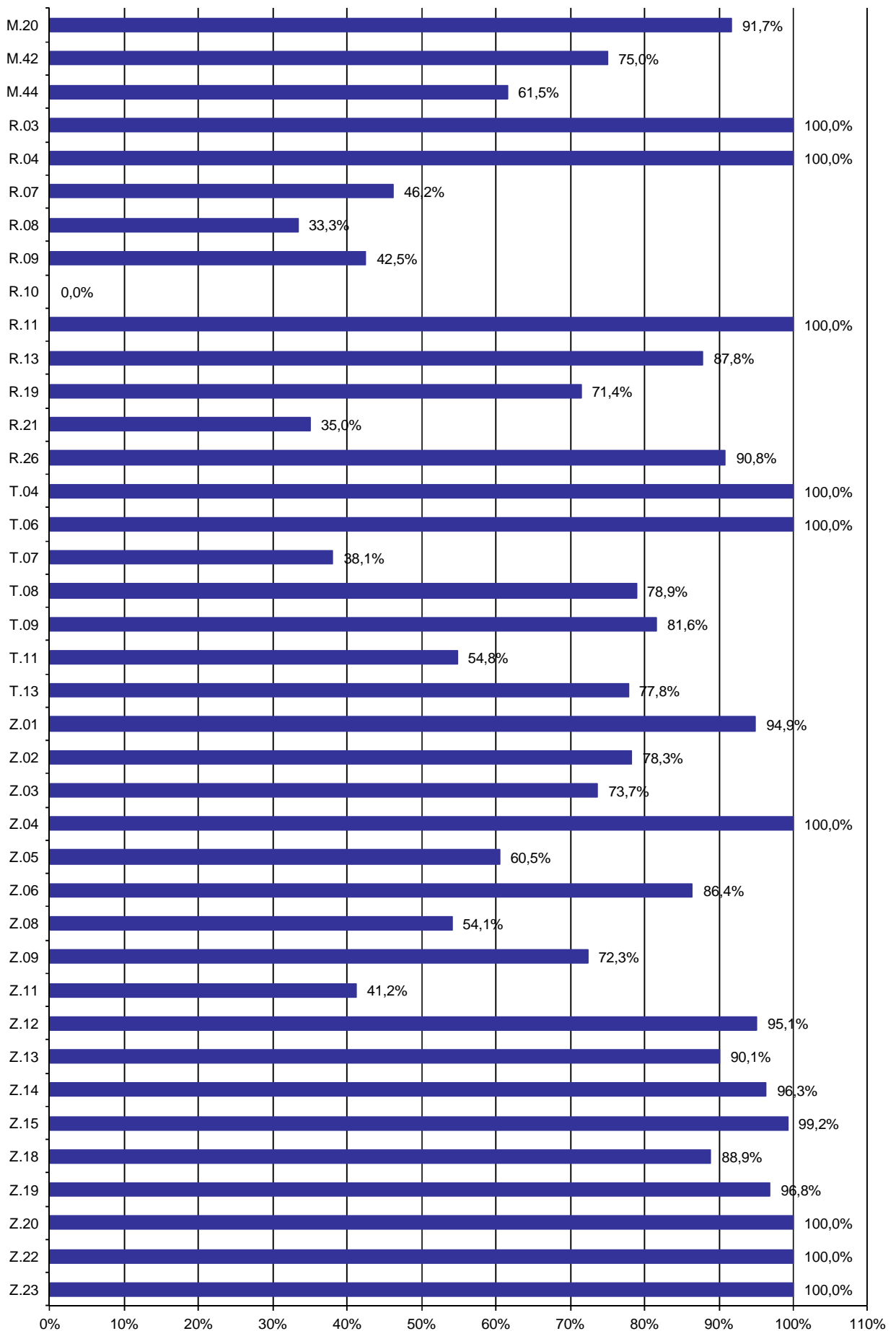
Lp.	Oznaczenie kwalifikacji	Przystąpiło do części pisemnej	Zdało część pisemną		Przystąpiło do części praktycznej	Zdało część praktyczną		Przystąpiło do dwóch części egzaminu	Otrzymało świadectwo kwalifikacyjne (spośród zdających 2 części egzaminu)	
		liczba	liczba	%	liczba	liczba	%	liczba	liczba	%
46.	R.08	12	11	91,67%	12	4	33,33%	12	4	33,33%
47.	R.09	38	29	76,32%	40	17	42,50%	38	15	39,47%
48.	R.10	5	3	60,00%	3	0	0,00%	2	0	0,00%
49.	R.11	31	28	90,32%	30	30	100,00%	30	28	93,33%
50.	R.13	41	20	48,78%	41	36	87,80%	41	19	46,34%
51.	R.19	14	14	100,00%	14	10	71,43%	14	10	71,43%
52.	R.21	39	19	48,72%	40	14	35,00%	38	12	31,58%
53.	R.26	277	220	79,42%	273	248	90,84%	270	204	75,56%
54.	T.04	8	8	100,00%	8	8	100,00%	8	8	100,00%
55.	T.06	11	11	100,00%	9	9	100,00%	9	9	100,00%
56.	T.07	130	98	75,38%	134	51	38,06%	126	44	34,92%
57.	T.08	143	128	89,51%	142	112	78,87%	140	107	76,43%
58.	T.09	75	70	93,33%	76	62	81,58%	75	56	74,67%
59.	T.11	308	294	95,45%	305	167	54,75%	305	167	54,75%
60.	T.13	54	49	90,74%	54	42	77,78%	54	41	75,93%
61.	Z.01	294	283	96,26%	294	279	94,90%	293	270	92,15%
62.	Z.02	23	20	86,96%	23	18	78,26%	23	17	73,91%
63.	Z.03	192	173	90,10%	190	140	73,68%	188	135	71,81%
64.	Z.04	278	274	98,56%	281	281	100,00%	275	272	98,91%
65.	Z.05	75	68	90,67%	86	52	60,47%	74	39	52,70%
66.	Z.06	58	54	93,10%	59	51	86,44%	58	47	81,03%
67.	Z.08	70	69	98,57%	74	40	54,05%	68	38	55,88%
68.	Z.09	65	65	100,00%	65	47	72,31%	65	47	72,31%
69.	Z.11	17	17	100,00%	17	7	41,18%	17	7	41,18%
70.	Z.12	203	180	88,67%	203	193	95,07%	203	173	85,22%
71.	Z.13	139	136	97,84%	151	136	90,07%	137	122	89,05%
72.	Z.14	82	39	47,56%	82	79	96,34%	82	39	47,56%
73.	Z.15	127	95	74,80%	127	126	99,21%	126	93	73,81%
74.	Z.18	9	9	100,00%	9	8	88,89%	9	8	88,89%
75.	Z.19	252	234	92,86%	253	245	96,84%	252	230	91,27%
76.	Z.20	78	78	100,00%	78	78	100,00%	78	78	100,00%
77.	Z.22	6	6	100,00%	6	6	100,00%	6	6	100,00%
78.	Z.23				1	1	100,00%			
Łącznie:		8164	6634	81,26%	8184	6018	73,53%	8012	5157	64,37%



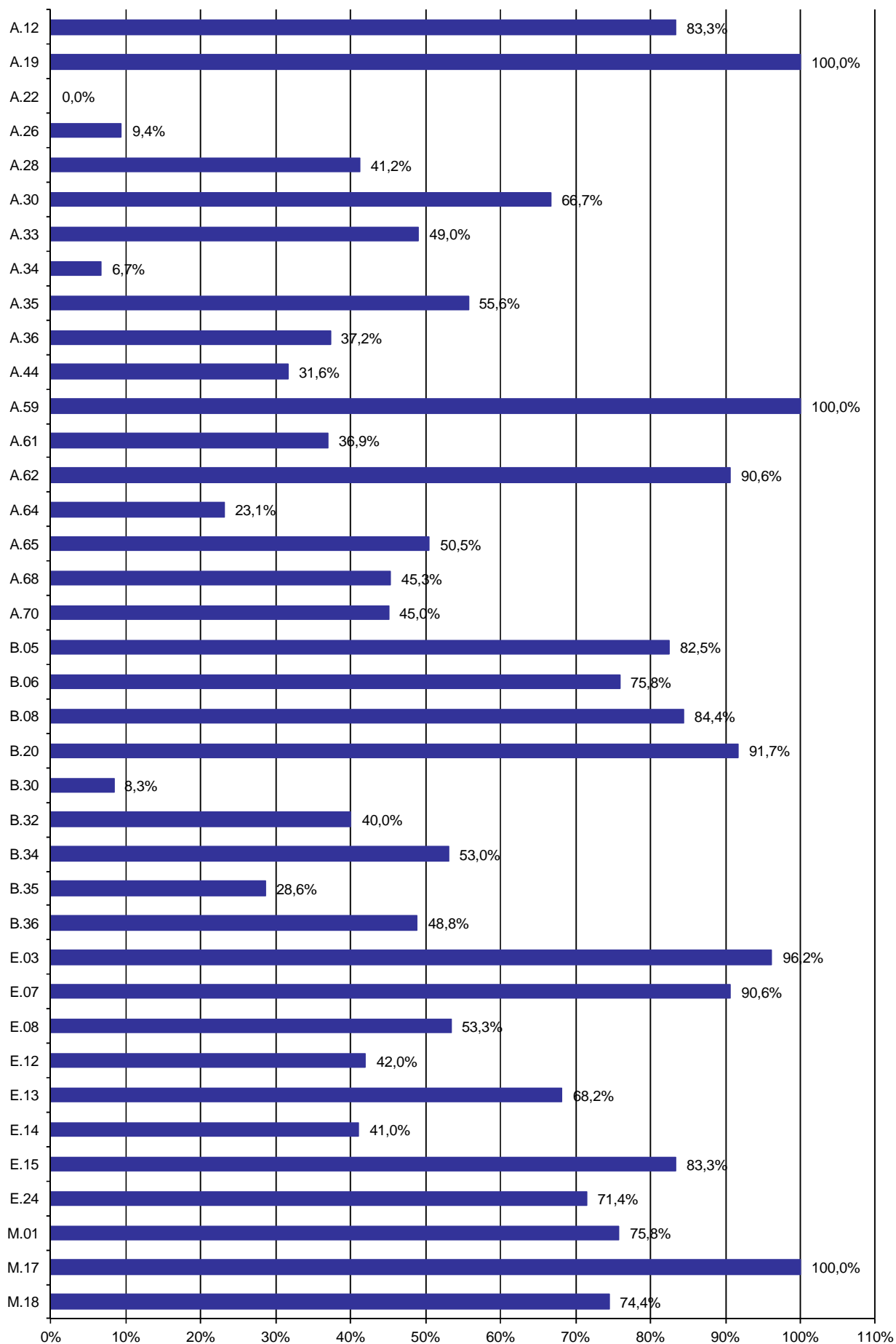


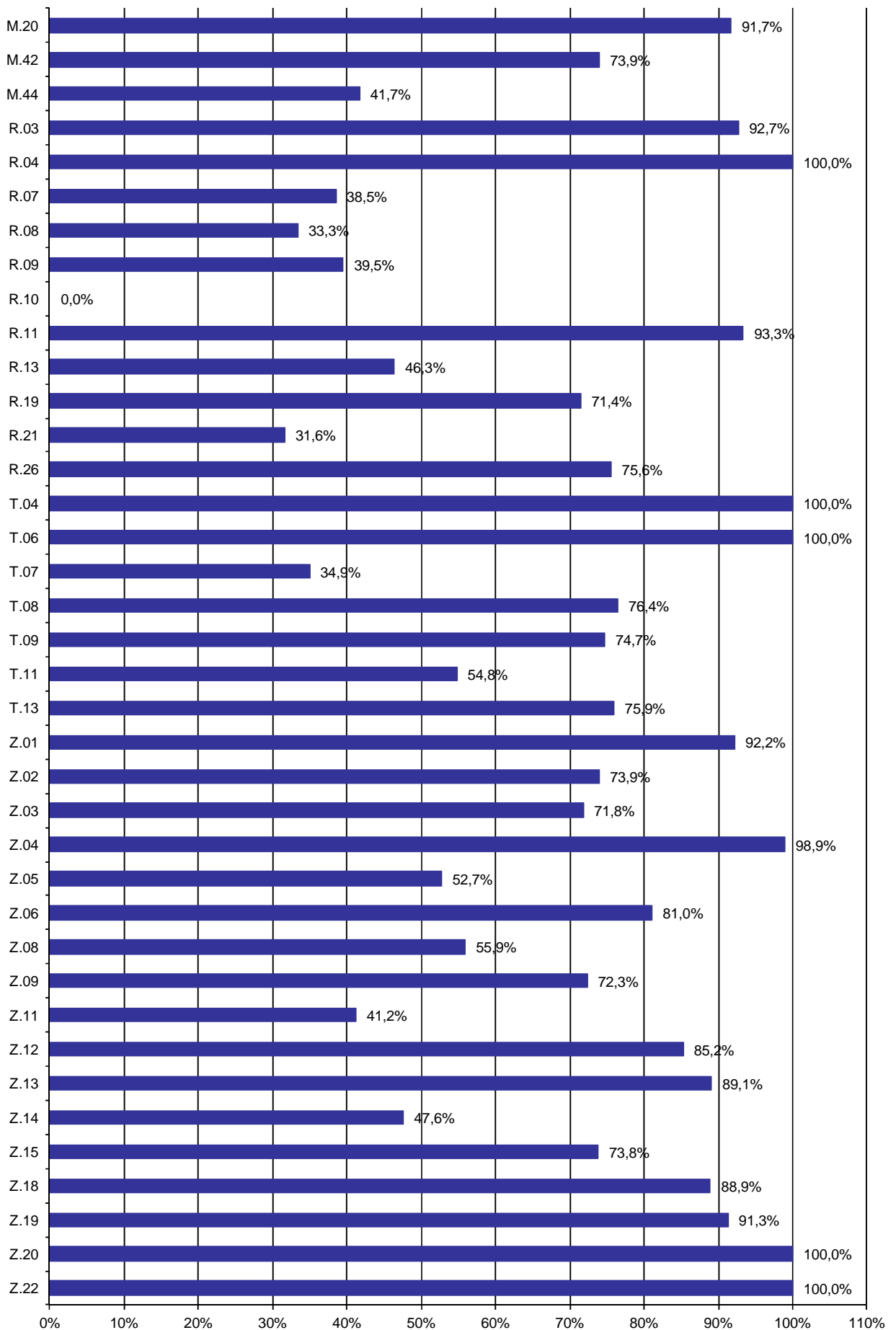
Wykres 1. Procent absolwentów, którzy zdali część pisemną egzaminu w poszczególnych kwalifikacjach





Wykres 2. Procent absolwentów, którzy zdali część praktyczną egzaminu w poszczególnych kwalifikacjach





Wykres 3. Procent absolwentów, którzy zdali część pisemną i praktyczną egzaminu w poszczególnych kwalifikacjach

Tabela 5. Zdawalność egzaminu z podziałem na eksternów, absolwentów KKZ, uczniów i absolwentów szkół w poszczególnych kwalifikacjach wyrażona w %

Lp.	Oznaczenie kwalifikacji	Zdawalność ekstern			Zdawalność kursant			Zdawalność uczeń			Zdawalność absolwent		
		Część pisemna	Część prakt.	Cały egzamin	Część pisemna	Część prakt.	Cały egzamin	Część pisemna	Część prakt.	Cały egzamin	Część pisemna	Część prakt.	Cały egzamin
1.	A.12				100,00%	83,33%	83,33%						
2.	A.19				100,00%	100,00%	100,00%						
3.	A.22				100,00%	0,00%	0,00%						
4.	A.26							71,88%	9,38%	9,38%			
5.	A.28							88,24%	41,18%	41,18%			
6.	A.30				92,86%	84,62%	84,62%	82,26%	66,39%	64,75%			
7.	A.33							86,54%	49,18%	49,02%			
8.	A.34							56,25%	6,67%	6,67%			
9.	A.35				100,00%	0,00%	0,00%	74,06%	62,67%	55,82%			
10.	A.36							86,01%	35,37%	37,23%			
11.	A.44							89,47%	31,58%	31,58%			
12.	A.59							100,00%	100,00%	100,00%			
13.	A.61							94,37%	37,79%	36,92%			
14.	A.62							94,14%	95,17%	90,59%			
15.	A.64							100,00%	23,08%	23,08%			
16.	A.65				50,00%	57,14%	42,86%	65,12%	72,04%	50,72%			
17.	A.68							72,34%	51,41%	45,27%			
18.	A.70							90,00%	45,00%	45,00%			
19.	B.05							78,69%	96,67%	82,46%			
20.	B.06							74,42%	99,04%	75,85%			
21.	B.08							84,38%	100,00%	84,38%			
22.	B.20							91,67%	100,00%	91,67%			
23.	B.30							50,00%	16,67%	8,33%			
24.	B.32							40,00%	40,00%	40,00%			
25.	B.34							74,19%	64,67%	53,02%			
26.	B.35							61,90%	36,36%	28,57%			
27.	B.36							97,67%	48,89%	48,84%			
28.	E.03							92,86%	100,00%	96,15%			
29.	E.07				86,96%	100,00%	94,74%	84,62%	92,31%	84,62%			
30.	E.08				51,52%	100,00%	53,33%						
31.	E.12				25,00%			53,39%	65,79%	41,95%			
32.	E.13				66,67%	100,00%	62,50%	84,21%	71,43%	71,43%			
33.	E.14							66,29%	45,00%	41,03%			
34.	E.15							86,67%	95,00%	83,33%			
35.	E.24				71,43%	100,00%	71,43%						
36.	M.01							75,78%	100,00%	75,78%			
37.	M.12		100,00%		20,00%								
38.	M.17	100,00%	100,00%	100,00%									
39.	M.18		100,00%		100,00%	100,00%	100,00%	80,92%	87,79%	73,64%			
40.	M.20				100,00%			100,00%	91,67%	91,67%			
41.	M.42		100,00%		92,00%	73,91%	73,91%						
42.	M.44	100,00%	100,00%	100,00%	54,55%	58,33%	36,36%						
43.	R.03				94,59%	100,00%	94,12%	71,43%	100,00%	71,43%			
44.	R.04				100,00%	100,00%	100,00%						
45.	R.07							61,54%	46,15%	38,46%			
46.	R.08							91,67%	33,33%	33,33%			
47.	R.09							76,32%	42,50%	39,47%			
48.	R.10							60,00%	0,00%	0,00%			
49.	R.11							90,32%	100,00%	93,33%			
50.	R.13							48,78%	87,80%	46,34%			
51.	R.19							100,00%	71,43%	71,43%			

Lp.	Oznaczenie kwalifikacji	Zdawalność ekstern			Zdawalność kursant			Zdawalność uczniów			Zdawalność absolwent		
		Część pisemna	Część prakt.	Cały egzamin	Część pisemna	Część prakt.	Cały egzamin	Część pisemna	Część prakt.	Cały egzamin	Część pisemna	Część prakt.	Cały egzamin
52.	R.21							48,72%	35,00%	31,58%			
53.	R.26							79,93%	90,74%	75,75%	33,33%	100,00%	50,00%
54.	T.04				100,00%	100,00%	100,00%						
55.	T.06				100,00%	100,00%	100,00%						
56.	T.07							75,38%	38,06%	34,92%			
57.	T.08							89,51%	78,87%	76,43%			
58.	T.09					100,00%		93,33%	81,33%	74,67%			
59.	T.11				75,00%	33,33%	33,33%	95,72%	54,97%	54,97%			
60.	T.13							90,74%	77,78%	75,93%			
61.	Z.01							96,26%	94,90%	92,15%			
62.	Z.02							86,96%	78,26%	73,91%			
63.	Z.03							90,10%	73,68%	71,81%			
64.	Z.04							98,91%	100,00%	98,91%	50,00%	100,00%	100,00%
65.	Z.05							90,67%	56,41%	52,70%		100,00%	
66.	Z.06							93,10%	86,44%	81,03%			
67.	Z.08							98,57%	55,88%	55,88%		33,33%	
68.	Z.09							100,00%	72,31%	72,31%			
69.	Z.11							100,00%	41,18%	41,18%			
70.	Z.12							88,67%	95,07%	85,22%			
71.	Z.13							97,83%	89,86%	89,71%	100,00%	92,31%	0,00%
72.	Z.14							47,56%	96,34%	47,56%			
73.	Z.15							74,80%	99,21%	73,81%		100,00%	
74.	Z.18							100,00%	88,89%	88,89%			
75.	Z.19							92,86%	96,84%	91,27%			
76.	Z.20							100,00%	100,00%	100,00%			
77.	Z.22	100,00%	100,00%	100,00%									
78.	Z.23		100,00%										
Łącznie:		100,00%	100,00%	100,00%	84,18%	92,33%	82,14%	81,15%	72,75%	63,69%	50,00%	85,71%	50,00%

WYNIKI ZDAJĄCYCH W ROZBICIU NA TYPY DEKLARACJI

Tabela 6. Wyniki egzaminu z kwalifikacji – uczniowie szkół

Lp.	Oznaczenie kwalifikacji	Przystąpiło do części pisemnej	Zdało część pisemną		Przystąpiło do części praktycznej	Zdało część praktyczną		Przystąpiło do dwóch części egzaminu	Otrzymało świadectwo kwalifikacyjne (spośród zdających 2 części egzaminu)	
		liczba	liczba	%	liczba	liczba	%	liczba	liczba	%
1.	A.26	32	23	71,88%	32	3	9,38%	32	3	9,38%
2.	A.28	17	15	88,24%	17	7	41,18%	17	7	41,18%
3.	A.30	124	102	82,26%	122	81	66,39%	122	79	64,75%
4.	A.33	52	45	86,54%	61	30	49,18%	51	25	49,02%
5.	A.34	16	9	56,25%	15	1	6,67%	15	1	6,67%
6.	A.35	293	217	74,06%	292	183	62,67%	292	163	55,82%
7.	A.36	143	123	86,01%	147	52	35,37%	137	51	37,23%
8.	A.44	57	51	89,47%	57	18	31,58%	57	18	31,58%
9.	A.59	49	49	100,00%	49	49	100,00%	49	49	100,00%
10.	A.61	497	469	94,37%	524	198	37,79%	493	182	36,92%
11.	A.62	580	546	94,14%	580	552	95,17%	574	520	90,59%
12.	A.64	26	26	100,00%	26	6	23,08%	26	6	23,08%
13.	A.65	215	140	65,12%	211	152	72,04%	207	105	50,72%
14.	A.68	499	361	72,34%	498	256	51,41%	497	225	45,27%
15.	A.70	20	18	90,00%	20	9	45,00%	20	9	45,00%
16.	B.05	61	48	78,69%	60	58	96,67%	57	47	82,46%
17.	B.06	215	160	74,42%	209	207	99,04%	207	157	75,85%
18.	B.08	32	27	84,38%	32	32	100,00%	32	27	84,38%
19.	B.20	12	11	91,67%	12	12	100,00%	12	11	91,67%
20.	B.30	12	6	50,00%	12	2	16,67%	12	1	8,33%
21.	B.32	5	2	40,00%	5	2	40,00%	5	2	40,00%
22.	B.34	155	115	74,19%	150	97	64,67%	149	79	53,02%
23.	B.35	21	13	61,90%	22	8	36,36%	21	6	28,57%
24.	B.36	43	42	97,67%	45	22	48,89%	43	21	48,84%
25.	E.03	28	26	92,86%	27	27	100,00%	26	25	96,15%
26.	E.07	13	11	84,62%	13	12	92,31%	13	11	84,62%
27.	E.12	944	504	53,39%	953	627	65,79%	932	391	41,95%
28.	E.13	19	16	84,21%	14	10	71,43%	14	10	71,43%
29.	E.14	89	59	66,29%	80	36	45,00%	78	32	41,03%
30.	E.15	60	52	86,67%	60	57	95,00%	60	50	83,33%
31.	M.01	223	169	75,78%	225	225	100,00%	223	169	75,78%
32.	M.18	131	106	80,92%	131	115	87,79%	129	95	73,64%
33.	M.20	12	12	100,00%	12	11	91,67%	12	11	91,67%
34.	R.03	7	5	71,43%	7	7	100,00%	7	5	71,43%
35.	R.07	13	8	61,54%	13	6	46,15%	13	5	38,46%
36.	R.08	12	11	91,67%	12	4	33,33%	12	4	33,33%
37.	R.09	38	29	76,32%	40	17	42,50%	38	15	39,47%
38.	R.10	5	3	60,00%	3	0	0,00%	2	0	0,00%
39.	R.11	31	28	90,32%	30	30	100,00%	30	28	93,33%
40.	R.13	41	20	48,78%	41	36	87,80%	41	19	46,34%
41.	R.19	14	14	100,00%	14	10	71,43%	14	10	71,43%
42.	R.21	39	19	48,72%	40	14	35,00%	38	12	31,58%
43.	R.26	274	219	79,93%	270	245	90,74%	268	203	75,75%
44.	T.07	130	98	75,38%	134	51	38,06%	126	44	34,92%
45.	T.08	143	128	89,51%	142	112	78,87%	140	107	76,43%
46.	T.09	75	70	93,33%	75	61	81,33%	75	56	74,67%
47.	T.11	304	291	95,72%	302	166	54,97%	302	166	54,97%
48.	T.13	54	49	90,74%	54	42	77,78%	54	41	75,93%
49.	Z.01	294	283	96,26%	294	279	94,90%	293	270	92,15%

Lp.	Oznaczenie kwalifikacji	Przystąpiło do części pisemnej	Zdało część pisemną		Przystąpiło do części praktycznej	Zdało część praktyczną		Przystąpiło do dwóch części egzaminu	Otrzymało świadectwo kwalifikacyjne (spośród zdających 2 części egzaminu)	
		liczba	liczba	%	liczba	liczba	%	liczba	liczba	%
50.	Z.02	23	20	86,96%	23	18	78,26%	23	17	73,91%
51.	Z.03	192	173	90,10%	190	140	73,68%	188	135	71,81%
52.	Z.04	276	273	98,91%	277	277	100,00%	274	271	98,91%
53.	Z.05	75	68	90,67%	78	44	56,41%	74	39	52,70%
54.	Z.06	58	54	93,10%	59	51	86,44%	58	47	81,03%
55.	Z.08	70	69	98,57%	68	38	55,88%	68	38	55,88%
56.	Z.09	65	65	100,00%	65	47	72,31%	65	47	72,31%
57.	Z.11	17	17	100,00%	17	7	41,18%	17	7	41,18%
58.	Z.12	203	180	88,67%	203	193	95,07%	203	173	85,22%
59.	Z.13	138	135	97,83%	138	124	89,86%	136	122	89,71%
60.	Z.14	82	39	47,56%	82	79	96,34%	82	39	47,56%
61.	Z.15	127	95	74,80%	126	125	99,21%	126	93	73,81%
62.	Z.18	9	9	100,00%	9	8	88,89%	9	8	88,89%
63.	Z.19	252	234	92,86%	253	245	96,84%	252	230	91,27%
64.	Z.20	78	78	100,00%	78	78	100,00%	78	78	100,00%
Łącznie:		7834	6357	81,15%	7850	5711	72,75%	7720	4917	63,69%

Tabela 7. Wyniki egzaminu z kwalifikacji – absolwenci szkół

Lp.	Oznaczenie kwalifikacji	Przystąpiło do części pisemnej	Zdało część pisemną		Przystąpiło do części praktycznej	Zdało część praktyczną		Przystąpiło do dwóch części egzaminu	Otrzymało świadectwo kwalifikacyjne (spośród zdających 2 części egzaminu)	
		liczba	liczba	%	liczba	liczba	%	liczba	liczba	%
1.	R.26	3	1	33,33%	3	3	100,00%	2	1	50,00%
2.	Z.04	2	1	50,00%	4	4	100,00%	1	1	100,00%
3.	Z.05				8	8	100,00%			
4.	Z.08				6	2	33,33%			
5.	Z.13	1	1	100,00%	13	12	92,31%	1	0	0,00%
6.	Z.15				1	1	100,00%			
Łącznie:		6	3	50,00%	35	30	85,71%	4	2	50,00%

Tabela 8. Wyniki egzaminu z kwalifikacji – absolwenci kwalifikacyjnych kursów zawodowych

Lp.	Oznaczenie kwalifikacji	Przystąpiło do części pisemnej	Zdało część pisemną		Przystąpiło do części praktycznej	Zdało część praktyczną		Przystąpiło do dwóch części egzaminu	Otrzymało świadectwo kwalifikacyjne (spośród zdających 2 części egzaminu)	
		liczba	liczba	%	liczba	liczba	%	liczba	liczba	%
1.	A.12	6	6	100,00%	6	5	83,33%	6	5	83,33%
2.	A.19	12	12	100,00%	12	12	100,00%	12	12	100,00%
3.	A.22	1	1	100,00%	2	0	0,00%	1	0	0,00%
4.	A.30	14	13	92,86%	13	11	84,62%	13	11	84,62%
5.	A.35	1	1	100,00%	1	0	0,00%	1	0	0,00%
6.	A.65	8	4	50,00%	7	4	57,14%	7	3	42,86%
7.	E.07	23	20	86,96%	21	21	100,00%	19	18	94,74%
8.	E.08	33	17	51,52%	30	30	100,00%	30	16	53,33%
9.	E.12	4	1	25,00%						
10.	E.13	9	6	66,67%	8	8	100,00%	8	5	62,50%
11.	E.24	7	5	71,43%	7	7	100,00%	7	5	71,43%
12.	M.12	5	1	20,00%						
13.	M.18	5	5	100,00%	4	4	100,00%	4	4	100,00%
14.	M.20	2	2	100,00%						
15.	M.42	25	23	92,00%	23	17	73,91%	23	17	73,91%

Lp.	Oznaczenie kwalifikacji	Przystąpiło do części pisemnej	Zdało część pisemną		Przystąpiło do części praktycznej	Zdało część praktyczną		Przystąpiło do dwóch części egzaminu	Otrzymało świadectwo kwalifikacyjne (spośród zdających 2 części egzaminu)	
			liczba	liczba		%	liczba		liczba	%
16.	M.44	11	6	54,55%	12	7	58,33%	11	4	36,36%
17.	R.03	111	105	94,59%	104	104	100,00%	102	96	94,12%
18.	R.04	16	16	100,00%	16	16	100,00%	16	16	100,00%
19.	T.04	8	8	100,00%	8	8	100,00%	8	8	100,00%
20.	T.06	11	11	100,00%	9	9	100,00%	9	9	100,00%
21.	T.09				1	1	100,00%			
22.	T.11	4	3	75,00%	3	1	33,33%	3	1	33,33%
Łącznie:		316	266	84,18%	287	265	92,33%	280	230	82,14%

Tabela 9. Wyniki egzaminu z kwalifikacji – eksterni

Lp.	Oznaczenie kwalifikacji	Przystąpiło do części pisemnej	Zdało część pisemną		Przystąpiło do części praktycznej	Zdało część praktyczną		Przystąpiło do dwóch części egzaminu	Otrzymało świadectwo kwalifikacyjne (spośród zdających 2 części egzaminu)	
			liczba	liczba		%	liczba		liczba	%
1.	M.12				1	1	100,00%			
2.	M.17	1	1	100,00%	1	1	100,00%	1	1	100,00%
3.	M.18				1	1	100,00%			
4.	M.42				1	1	100,00%			
5.	M.44	1	1	100,00%	1	1	100,00%	1	1	100,00%
6.	Z.22	6	6	100,00%	6	6	100,00%	6	6	100,00%
7.	Z.23				1	1	100,00%			
Łącznie:		8	8	100,00%	12	12	100,00%	8	8	100,00%

WYNIKI CZĘŚCI PISEMNEJ W ROZBICIU NA FORMĘ TESTU

Tabela 10. Wyniki uczniów szkół z części pisemnej egzaminu przeprowadzonej z wykorzystaniem arkuszy egzaminacyjnych i komputera

Lp.	Oznaczenie kwalifikacji	Arkusze egzaminacyjne			Komputer		
		Przystąpiło	Zdało	Zdało %	Przystąpiło	Zdało	Zdało %
1.	A.12	6	6	100,00%			
2.	A.19	12	12	100,00%			
3.	A.22	1	1	100,00%			
4.	A.26	25	17	68,00%	7	6	85,71%
5.	A.28	17	15	88,24%			
6.	A.30	90	81	90,00%	48	34	70,83%
7.	A.33	42	38	90,48%	10	7	70,00%
8.	A.34	6	2	33,33%	10	7	70,00%
9.	A.35	254	189	74,41%	40	29	72,50%
10.	A.36	143	123	86,01%			
11.	A.44	43	37	86,05%	14	14	100,00%
12.	A.59	32	32	100,00%	17	17	100,00%
13.	A.61	476	451	94,75%	21	18	85,71%
14.	A.62	553	519	93,85%	27	27	100,00%
15.	A.64	12	12	100,00%	14	14	100,00%
16.	A.65	215	140	65,12%	8	4	50,00%
17.	A.68	478	347	72,59%	21	14	66,67%
18.	A.70	20	18	90,00%			
19.	B.05	40	30	75,00%	21	18	85,71%
20.	B.06	192	143	74,48%	23	17	73,91%
21.	B.08	2	1	50,00%	30	26	86,67%
22.	B.20				12	11	91,67%
23.	B.30	12	6	50,00%			
24.	B.32	5	2	40,00%			
25.	B.34	140	102	72,86%	15	13	86,67%
26.	B.35	21	13	61,90%			
27.	B.36	43	42	97,67%			
28.	E.03	28	26	92,86%			
29.	E.07	36	31	86,11%			
30.	E.08	33	17	51,52%			
31.	E.12	703	383	54,48%	245	122	49,80%
32.	E.13	28	22	78,57%			
33.	E.14	83	56	67,47%	6	3	50,00%
34.	E.15	60	52	86,67%			
35.	E.24	7	5	71,43%			
36.	M.01	213	162	76,06%	10	7	70,00%
37.	M.12	5	1	20,00%			
38.	M.17				1	1	100,00%
39.	M.18	64	45	70,31%	72	66	91,67%
40.	M.20	14	14	100,00%			
41.	M.42	25	23	92,00%			
42.	M.44	11	6	54,55%	1	1	100,00%
43.	R.03	118	110	93,22%			
44.	R.04	16	16	100,00%			
45.	R.07	13	8	61,54%			
46.	R.08				12	11	91,67%
47.	R.09	38	29	76,32%			
48.	R.10	5	3	60,00%			
49.	R.11	31	28	90,32%			
50.	R.13	41	20	48,78%			
51.	R.19	14	14	100,00%			

Lp.	Oznaczenie kwalifikacji	Arkusze egzaminacyjne			Komputer		
		Przystąpiło	Zdało	Zdało %	Przystąpiło	Zdało	Zdało %
52.	R.21	39	19	48,72%			
53.	R.26	277	220	79,42%			
54.	T.04				8	8	100,00%
55.	T.06	11	11	100,00%			
56.	T.07	130	98	75,38%			
57.	T.08	132	117	88,64%	11	11	100,00%
58.	T.09	59	56	94,92%	16	14	87,50%
59.	T.11	269	257	95,54%	39	37	94,87%
60.	T.13	54	49	90,74%			
61.	Z.01	294	283	96,26%			
62.	Z.02	23	20	86,96%			
63.	Z.03	192	173	90,10%			
64.	Z.04	278	274	98,56%			
65.	Z.05	75	68	90,67%			
66.	Z.06	58	54	93,10%			
67.	Z.08	70	69	98,57%			
68.	Z.09	39	39	100,00%	26	26	100,00%
69.	Z.11	17	17	100,00%			
70.	Z.12	203	180	88,67%			
71.	Z.13	127	125	98,43%	12	11	91,67%
72.	Z.14	82	39	47,56%			
73.	Z.15	127	95	74,80%			
74.	Z.18	9	9	100,00%			
75.	Z.19	190	178	93,68%	62	56	90,32%
76.	Z.20	78	78	100,00%			
77.	Z.22	6	6	100,00%			
Łącznie:		7305	5984	81,92%	859	650	75,67%

WYNIKI OGÓLNE UCZNIÓW SZKÓŁ Z EGZAMINU POTWIERDZAJĄCEGO KWALIFIKACJE W ZAWODZIE

Tabela 11. Wyniki ogólne egzaminu z kwalifikacji w szkołach (uwzględniono wyniki uczniów przystępujących do obu części egzaminu po raz pierwszy)

Lp.	Nazwa i adres szkoły	Oznaczenie kwalifikacji	Przystąpiło do obu części egzaminu po raz pierwszy	Zdało część pisemną		Zdało część praktyczną		Otrzymało świadectwo kwalifikacyjne		Średnia zdawalność w województwie
			liczba	liczba	%	liczba	%	liczba	%	%
1.	Technikum, Międzyrzec Podlaski, ul. Warszawska 30	R.07	13	8	61,5%	6	46,2%	5	38,5%	38,5%
2.	Zasadnicza Szkoła Zawodowa, Międzyrzec Podlaski, ul. Warszawska 30	B.06	23	13	56,5%	23	100,0%	13	56,5%	75,8%
3.	Zespół Szkół Ekonomicznych im. Marii Dąbrowskiej - Technikum, Międzyrzec Podlaski, ul. 3 Maja 40/42	A.30	20	14	70,0%	9	45,0%	9	45,0%	66,7%
4.	Zespół Szkół Ekonomicznych im. Marii Dąbrowskiej - Technikum, Międzyrzec Podlaski, ul. 3 Maja 40/42	E.12	26	19	73,1%	21	80,8%	17	65,4%	42,0%
5.	Technikum, Janów Podlaski, ul. Siedlecka 1	M.01	12	10	83,3%	12	100,0%	10	83,3%	75,8%
6.	Technikum, Janów Podlaski, ul. Siedlecka 1	R.19	14	14	100,0%	10	71,4%	10	71,4%	71,4%
7.	Technikum, Leśna Podlaska, ul. Bialska 7	M.01	20	11	55,0%	20	100,0%	11	55,0%	75,8%
8.	Technikum Młodzieżowe, Małaszewicze, ul. Kolejarzy 16	A.44	43	37	86,0%	6	14,0%	6	14,0%	31,6%
9.	Medyczne Studium Zawodowe w Biłgoraju, Biłgoraj, ul. T. Kościuszki 127	A.61	10	10	100,0%	5	50,0%	5	50,0%	36,9%
10.	Medyczne Studium Zawodowe w Biłgoraju, Biłgoraj, ul. T. Kościuszki 127	A.62	11	10	90,9%	11	100,0%	10	90,9%	90,6%
11.	Medyczne Studium Zawodowe w Biłgoraju, Biłgoraj, ul. T. Kościuszki 127	Z.01	20	17	85,0%	17	85,0%	15	75,0%	92,2%
12.	Medyczne Studium Zawodowe w Biłgoraju, Biłgoraj, ul. T. Kościuszki 127	Z.04	27	27	100,0%	27	100,0%	27	100,0%	98,9%
13.	Medyczne Studium Zawodowe w Biłgoraju, Biłgoraj, ul. T. Kościuszki 127	Z.12	25	23	92,0%	25	100,0%	23	92,0%	85,2%
14.	Zasadnicza Szkoła Zawodowa nr 3 w Biłgoraju, Biłgoraj, ul. Cegielniana 24	B.06	26	25	96,2%	26	100,0%	25	96,2%	75,8%
15.	Technikum Leśne, Biłgoraj, ul. Polna 3	R.13	41	20	48,8%	36	87,8%	19	46,3%	46,3%
16.	Technikum w Biłgoraju, Biłgoraj, ul. Przemysłowa 23	A.26	13	10	76,9%	1	7,7%	1	7,7%	9,4%
17.	Technikum w Biłgoraju, Biłgoraj, ul. Przemysłowa 23	T.11	18	18	100,0%	12	66,7%	12	66,7%	54,8%
18.	Szkoła Policealna, Biłgoraj, ul. Przemysłowa 23	A.68	17	10	58,8%	6	35,3%	6	35,3%	45,3%
19.	Technikum Mechaniczno-Elektryczne w Regionalnym Centrum Edukacji Zawodowej w Biłgoraju, Biłgoraj, ul. Kościuszki 98	E.12	30	21	70,0%	26	86,7%	19	63,3%	42,0%
20.	Szkoła Policealna, Tarnogród, ul. Kościelna 12	A.65	5	4	80,0%	3	60,0%	3	60,0%	50,5%
21.	Szkoła Policealna, Tarnogród, ul. Kościelna 12	E.12	1	1	100,0%	1	100,0%	1	100,0%	42,0%
22.	Technikum, Różaniec Pierwszy 94	M.01	21	17	81,0%	21	100,0%	17	81,0%	75,8%
23.	Szkoła Policealna, Różaniec Pierwszy 94	T.07	21	18	85,7%	4	19,0%	4	19,0%	34,9%
24.	Szkoła Policealna, Różaniec Pierwszy 94	T.08	11	11	100,0%	9	81,8%	9	81,8%	76,4%
25.	Szkoła Policealna dla Dorosłych w Zespole Szkół Ogólnokształcących i Zawodowych, Turobin, ul. Piłsudskiego 34	E.12	4	4	100,0%	3	75,0%	3	75,0%	42,0%
26.	Szkoła Policealna dla Dorosłych w Zespole Szkół Ogólnokształcących i Zawodowych, Turobin, ul. Piłsudskiego 34	E.13	3	3	100,0%	1	33,3%	1	33,3%	68,2%
27.	Szkoła Policealna dla Dorosłych w Zespole Szkół Ogólnokształcących i Zawodowych, Turobin, ul. Piłsudskiego 34	T.07	10	6	60,0%	2	20,0%	2	20,0%	34,9%

Lp.	Nazwa i adres szkoły	Oznaczenie kwalifikacji	Przystąpiło do obu części egzaminu po raz pierwszy	Zdało część pisemną		Zdało część praktyczną		Otrzymało świadectwo kwalifikacyjne		Srednia zdawalność w województwie
			liczba	liczba	%	liczba	%	liczba	%	%
28.	Szkoła Policealna dla Dorosłych w Zespole Szkół Ogólnokształcących i Zawodowych, Turobin, ul. Piłsudskiego 34	T.08	14	14	100,0%	13	92,9%	13	92,9%	76,4%
29.	Technikum, Okszków, ul. Szkolna 2	M.01	21	18	85,7%	21	100,0%	18	85,7%	75,8%
30.	Technikum, Okszków, ul. Szkolna 2	R.09	8	5	62,5%	2	25,0%	2	25,0%	39,5%
31.	Szkoła Policealna, Okszków, ul. Szkolna 2	T.07	9	9	100,0%	5	55,6%	5	55,6%	34,9%
32.	Technikum Zakładu Doskonalenia Zawodowego w Hrubieszowie, Hrubieszów, ul. Partyzantów 9	E.12	6	0	0,0%	5	83,3%	0	0,0%	42,0%
33.	Policealna Szkoła dla Dorosłych Edukacji Innowacyjnej w Hrubieszowie, Hrubieszów, ul. Zamojska 16	A.65	11	8	72,7%	8	72,7%	7	63,6%	50,5%
34.	Szkoła Policealna na Podbudowie Szkoły Ponadgimnazjalnej, Hrubieszów, ul. Dwernickiego 10	R.26	7	3	42,9%	5	71,4%	2	28,6%	75,6%
35.	Technikum, Hrubieszów, ul. Zamojska 18a	E.12	9	5	55,6%	4	44,4%	2	22,2%	42,0%
36.	Technikum, Hrubieszów, ul. Zamojska 18a	T.09	11	11	100,0%	10	90,9%	10	90,9%	74,7%
37.	Zasadnicza Szkoła Zawodowa, Hrubieszów, ul. Zamojska 18a	B.06	34	32	94,1%	34	100,0%	32	94,1%	75,8%
38.	Technikum Ekonomiczne, Janów Lubelski, ul. Ogrodowa 20	A.35	11	7	63,6%	9	81,8%	7	63,6%	55,6%
39.	Medyczne Studium Zawodowe im. Stefanii Wołynki, Janów Lubelski, ul. Zamoyskiego 57	Z.01	11	11	100,0%	11	100,0%	11	100,0%	92,2%
40.	Medyczne Studium Zawodowe im. Stefanii Wołynki, Janów Lubelski, ul. Zamoyskiego 57	Z.04	19	19	100,0%	19	100,0%	19	100,0%	98,9%
41.	Medyczne Studium Zawodowe im. Stefanii Wołynki, Janów Lubelski, ul. Zamoyskiego 57	Z.12	21	5	23,8%	18	85,7%	4	19,0%	85,2%
42.	Medyczne Studium Zawodowe im. Stefanii Wołynki, Janów Lubelski, ul. Zamoyskiego 57	Z.19	9	9	100,0%	9	100,0%	9	100,0%	91,3%
43.	Technikum Informatyczne, Janów Lubelski, ul. Ogrodowa 20	E.12	20	13	65,0%	19	95,0%	13	65,0%	42,0%
44.	Technikum Zawodowe im. Wincentego Witosa, Janów Lubelski, ul. Zamoyskiego 68	T.11	14	13	92,9%	6	42,9%	6	42,9%	54,8%
45.	Szkoła Policealna, Potoczek 43	T.08	8	8	100,0%	8	100,0%	8	100,0%	76,4%
46.	Technikum w Potoczku, Potoczek 43	M.01	11	8	72,7%	11	100,0%	8	72,7%	75,8%
47.	Zasadnicza Szkoła Zawodowa, Potoczek 43	M.01	10	4	40,0%	10	100,0%	4	40,0%	75,8%
48.	Policealna Szkoła Stowarzyszenia "Szansa", Krasnystaw, ul. Okrzei 25	Z.03	7	4	57,1%	1	14,3%	1	14,3%	71,8%
49.	Technikum Nr 1, Krasnystaw, ul. Zamkowa 1	A.35	5	5	100,0%	3	60,0%	3	60,0%	55,6%
50.	Technikum Nr 1, Krasnystaw, ul. Zamkowa 1	M.18	12	10	83,3%	9	75,0%	8	66,7%	74,4%
51.	Szkoła Policealna nr 1, Krasnystaw, ul. Zamkowa 1	A.68	10	5	50,0%	6	60,0%	4	40,0%	45,3%
52.	Technikum Nr 2, Krasnystaw, ul. Sobieskiego 5	A.26	12	7	58,3%	0	0,0%	0	0,0%	9,4%
53.	Technikum Nr 2, Krasnystaw, ul. Sobieskiego 5	E.12	27	2	7,4%	4	14,8%	2	7,4%	42,0%
54.	Technikum Nr 2, Krasnystaw, ul. Sobieskiego 5	M.01	15	11	73,3%	15	100,0%	11	73,3%	75,8%
55.	Technikum w Siennicy Różanej, Siennica Różana 266A	M.01	29	25	86,2%	29	100,0%	25	86,2%	75,8%
56.	Zespół Szkół Ponadgimnazjalnych - Technikum w Żółkiewce, Zaburze 46	M.01	22	20	90,9%	22	100,0%	20	90,9%	75,8%
57.	Zespół Szkół Ponadgimnazjalnych - Zasadnicza Szkoła Zawodowa w Żółkiewce, Zaburze 46	M.01	10	7	70,0%	10	100,0%	7	70,0%	75,8%
58.	Policealna Szkoła Centrum Nauki i Biznesu "Żak" w Kraśniku, Kraśnik, ul. Kościuszki 7a	A.64	8	8	100,0%	3	37,5%	3	37,5%	23,1%

Lp.	Nazwa i adres szkoły	Oznaczenie kwalifikacji	Przystąpiło do obu części egzaminu po raz pierwszy	Zdało część pisemną		Zdało część praktyczną		Otrzymało świadectwo kwalifikacyjne		Srednia zdawalność w województwie
			liczba	liczba	%	liczba	%	liczba	%	%
59.	Policealna Szkoła Centrum Nauki i Biznesu "Żak" w Kraśniku, Kraśnik, ul. Kościuszki 7a	A.65	4	2	50,0%	1	25,0%	1	25,0%	50,5%
60.	Policealna Szkoła Centrum Nauki i Biznesu "Żak" w Kraśniku, Kraśnik, ul. Kościuszki 7a	A.68	14	11	78,6%	6	42,9%	5	35,7%	45,3%
61.	Policealna Szkoła Centrum Nauki i Biznesu "Żak" w Kraśniku, Kraśnik, ul. Kościuszki 7a	E.12	5	3	60,0%	1	20,0%	1	20,0%	42,0%
62.	Policealna Szkoła Centrum Nauki i Biznesu "Żak" w Kraśniku, Kraśnik, ul. Kościuszki 7a	E.14	4	4	100,0%	2	50,0%	2	50,0%	41,0%
63.	Policealna Szkoła Centrum Nauki i Biznesu "Żak" w Kraśniku, Kraśnik, ul. Kościuszki 7a	R.26	10	8	80,0%	10	100,0%	8	80,0%	75,6%
64.	Policealna Szkoła Centrum Nauki i Biznesu "Żak" w Kraśniku, Kraśnik, ul. Kościuszki 7a	Z.06	10	9	90,0%	8	80,0%	8	80,0%	81,0%
65.	Policealna Szkoła Centrum Nauki i Biznesu "Żak" w Kraśniku, Kraśnik, ul. Kościuszki 7a	Z.13	8	8	100,0%	8	100,0%	8	100,0%	89,1%
66.	Technikum nr 3, Kraśnik, ul. Słowackiego 7	E.12	29	12	41,4%	17	58,6%	9	31,0%	42,0%
67.	Technikum nr 2, Kraśnik, ul. Gen. Wł. Sikorskiego 25	A.35	26	19	73,1%	7	26,9%	7	26,9%	55,6%
68.	Technikum, Urzędów, ul. Wodna 34	E.12	10	3	30,0%	0	0,0%	0	0,0%	42,0%
69.	Szkoła Policealna, Urzędów, ul. Wodna 34	A.68	5	3	60,0%	1	20,0%	1	20,0%	45,3%
70.	Technikum w Zakrzówku, Zakrzówek, ul. Wójtowicza 35	B.34	18	11	61,1%	15	83,3%	10	55,6%	53,0%
71.	Szkoła Policealna w Zakrzówku, Zakrzówek, ul. Wójtowicza 35	B.36	6	6	100,0%	0	0,0%	0	0,0%	48,8%
72.	Technikum Zawodowe nr 2, Lubartów, ul. Fryderyka Chopina 6	E.12	26	17	65,4%	26	100,0%	17	65,4%	42,0%
73.	Technikum Zawodowe, Lubartów, ul. 1 Maja 82	A.35	31	23	74,2%	19	61,3%	18	58,1%	55,6%
74.	Zasadnicza Szkoła Zawodowa nr 1, Lubartów, ul. 1 Maja 82	B.06	24	18	75,0%	24	100,0%	18	75,0%	75,8%
75.	Zasadnicza Szkoła Zawodowa nr 1, Kock, ul. Warszawska 41	B.06	15	11	73,3%	15	100,0%	11	73,3%	75,8%
76.	Policealna Szkoła Zawodowa Nr 2, Bełżyce, ul. Przemysłowa 44	A.68	8	6	75,0%	4	50,0%	4	50,0%	45,3%
77.	Policealna Szkoła Zawodowa Nr 2, Bełżyce, ul. Przemysłowa 44	T.07	2	1	50,0%	0	0,0%	0	0,0%	34,9%
78.	Policealna Szkoła Zawodowa Nr 2, Bełżyce, ul. Przemysłowa 44	T.08	2	2	100,0%	0	0,0%	0	0,0%	76,4%
79.	Policealna Szkoła Zawodowa Nr 2, Bełżyce, ul. Przemysłowa 44	Z.05	7	6	85,7%	6	85,7%	5	71,4%	52,7%
80.	Technikum, Bełżyce, ul. Bychawska 4	A.26	7	6	85,7%	2	28,6%	2	28,6%	9,4%
81.	Technikum, Bełżyce, ul. Bychawska 4	E.12	19	4	21,1%	12	63,2%	4	21,1%	42,0%
82.	Policealna Szkoła Zawodowa Dla Dorosłych w Niedrzwicy Dużej, Niedrzwica Duża, ul. Bełżycka 77	A.68	5	3	60,0%	4	80,0%	3	60,0%	45,3%
83.	Policealna Szkoła Zawodowa Dla Dorosłych w Niedrzwicy Dużej, Niedrzwica Duża, ul. Bełżycka 77	R.26	3	2	66,7%	2	66,7%	2	66,7%	75,6%
84.	Technikum w Niemcach, Niemce, ul. Różana 8	E.12	11	4	36,4%	6	54,5%	4	36,4%	42,0%
85.	Technikum w Niemcach, Niemce, ul. Różana 8	R.21	4	2	50,0%	0	0,0%	0	0,0%	31,6%
86.	Szkoła Policealna dla Dorosłych, Ludwin 30a	Z.01	6	6	100,0%	6	100,0%	6	100,0%	92,2%
87.	Szkoła Policealna dla Dorosłych, Ludwin 30a	Z.04	18	18	100,0%	18	100,0%	18	100,0%	98,9%
88.	Szkoła Policealna dla Dorosłych, Ludwin 30a	Z.20	25	25	100,0%	25	100,0%	25	100,0%	100,0%
89.	Szkoła Policealna, Ludwin 30a	Z.12	11	10	90,9%	5	45,5%	5	45,5%	85,2%
90.	Technikum, Łęczna, ul. Bogdanowicza 9	A.35	20	16	80,0%	7	35,0%	7	35,0%	55,6%
91.	Technikum, Łęczna, ul. Bogdanowicza 9	E.12	18	10	55,6%	10	55,6%	7	38,9%	42,0%

Lp.	Nazwa i adres szkoły	Oznaczenie kwalifikacji	Przystąpiło do obu części egzaminu po raz pierwszy	Zdało część pisemną		Zdało część praktyczną		Otrzymało świadectwo kwalifikacyjne		Srednia zdawalność w województwie
			liczba	liczba	%	liczba	%	liczba	%	%
92.	Technikum, Łęczna, ul. Bogdanowicza 9	R.21	15	11	73,3%	11	73,3%	10	66,7%	31,6%
93.	Zasadnicza Szkoła Zawodowa, Łęczna, ul. Bogdanowicza 9	B.06	11	6	54,5%	10	90,9%	6	54,5%	75,8%
94.	Technikum, Milejów, ul. Partyzancka 62	A.35	3	2	66,7%	1	33,3%	1	33,3%	55,6%
95.	Technikum, Milejów, ul. Partyzancka 62	E.12	13	8	61,5%	8	61,5%	7	53,8%	42,0%
96.	Szkoła Policealna dla Dorosłych, Milejów, ul. Partyzancka 62	A.36	1	1	100,0%	0	0,0%	0	0,0%	37,2%
97.	Szkoła Policealna dla Dorosłych, Milejów, ul. Partyzancka 62	A.68	6	2	33,3%	1	16,7%	0	0,0%	45,3%
98.	Szkoła Policealna dla Dorosłych, Milejów, ul. Partyzancka 62	T.08	6	5	83,3%	3	50,0%	3	50,0%	76,4%
99.	Technikum, Kijany 19	T.11	8	7	87,5%	3	37,5%	3	37,5%	54,8%
100.	Szkoła Policealna dla Dorosłych, Kijany 19	T.07	8	7	87,5%	2	25,0%	2	25,0%	34,9%
101.	Szkoła Policealna dla Dorosłych, Kijany 19	T.08	8	7	87,5%	8	100,0%	7	87,5%	76,4%
102.	Medyczne Studium Zawodowe im. Janusza Korczaka, Łuków, ul. Adama Antoniego Kryńskiego 10	A.62	17	17	100,0%	17	100,0%	17	100,0%	90,6%
103.	Medyczne Studium Zawodowe im. Janusza Korczaka, Łuków, ul. Adama Antoniego Kryńskiego 10	Z.01	9	9	100,0%	9	100,0%	9	100,0%	92,2%
104.	Medyczne Studium Zawodowe im. Janusza Korczaka, Łuków, ul. Adama Antoniego Kryńskiego 10	Z.14	10	6	60,0%	10	100,0%	6	60,0%	47,6%
105.	Medyczne Studium Zawodowe im. Janusza Korczaka, Łuków, ul. Adama Antoniego Kryńskiego 10	Z.19	16	15	93,8%	16	100,0%	15	93,8%	91,3%
106.	Medyczne Studium Zawodowe im. Janusza Korczaka, Łuków, ul. Adama Antoniego Kryńskiego 10	Z.20	18	18	100,0%	18	100,0%	18	100,0%	100,0%
107.	Technikum Nr 2, Łuków, ul. Warszawska 88	T.09	16	14	87,5%	14	87,5%	12	75,0%	74,7%
108.	Technikum Nr 2, Łuków, ul. Warszawska 88	T.11	32	30	93,8%	3	9,4%	3	9,4%	54,8%
109.	Policealne Studium Zawodowe ZDZ w Łukowie, Łuków, ul. Kwiatkowskiego 4	A.36	7	6	85,7%	0	0,0%	0	0,0%	37,2%
110.	Policealne Studium Zawodowe ZDZ w Łukowie, Łuków, ul. Kwiatkowskiego 4	A.61	4	4	100,0%	0	0,0%	0	0,0%	36,9%
111.	Policealne Studium Zawodowe ZDZ w Łukowie, Łuków, ul. Kwiatkowskiego 4	A.62	7	7	100,0%	7	100,0%	7	100,0%	90,6%
112.	Policealne Studium Zawodowe ZDZ w Łukowie, Łuków, ul. Kwiatkowskiego 4	A.65	4	4	100,0%	4	100,0%	4	100,0%	50,5%
113.	Technikum Nr 1, Łuków, ul. T. Kościuszki 10	E.12	27	16	59,3%	7	25,9%	6	22,2%	42,0%
114.	Technikum nr 3, Łuków, ul. Międzyrzecka 70	A.30	33	33	100,0%	33	100,0%	33	100,0%	66,7%
115.	Technikum nr 3, Łuków, ul. Międzyrzecka 70	E.12	33	30	90,9%	33	100,0%	30	90,9%	42,0%
116.	Technikum, Stoczek Łukowski, Pl. St. Wielgoska 5	M.18	25	13	52,0%	23	92,0%	13	52,0%	74,4%
117.	Szkoła Policealna dla Dorosłych, Stoczek Łukowski, Pl. St. Wielgoska 5	A.65	7	1	14,3%	4	57,1%	1	14,3%	50,5%
118.	Zespół Szkół im. Władysława Tatarkiewicza w Radoryżu Smolanym - Szkoła Policealna dla Dorosłych, Radoryż Smolany 8c	A.65	4	1	25,0%	2	50,0%	0	0,0%	50,5%
119.	Szkoła Policealna dla dorosłych, Opole Lubelskie, ul. Kolejowa 2	A.68	12	8	66,7%	5	41,7%	5	41,7%	45,3%
120.	Szkoła Policealna dla dorosłych, Opole Lubelskie, ul. Kolejowa 2	T.08	11	11	100,0%	10	90,9%	10	90,9%	76,4%
121.	Technikum im. Eugeniusza Kwiatkowskiego, Poniatowa, ul. Fabryczna 16c	E.12	21	9	42,9%	1	4,8%	1	4,8%	42,0%
122.	Szkoła Policealna dla Dorosłych, Milanów, ul. Marii Konopnickiej 1	A.68	5	5	100,0%	2	40,0%	2	40,0%	45,3%
123.	Szkoła Policealna dla Dorosłych, Milanów, ul. Marii Konopnickiej 1	T.07	2	1	50,0%	1	50,0%	0	0,0%	34,9%

Lp.	Nazwa i adres szkoły	Oznaczenie kwalifikacji	Przystąpiło do obu części egzaminu po raz pierwszy	Zdało część pisemną		Zdało część praktyczną		Otrzymało świadectwo kwalifikacyjne		Srednia zdawalność w województwie
			liczba	liczba	%	liczba	%	liczba	%	%
124.	Szkoła Policealna dla Dorosłych, Milanów, ul. Marii Konopnickiej 1	T.08	2	1	50,0%	1	50,0%	1	50,0%	76,4%
125.	Medyczne Studium Zawodowe im. Zofii Bagińskiej, Parczew, ul. Szpitalna 1c	Z.01	17	16	94,1%	15	88,2%	14	82,4%	92,2%
126.	Medyczne Studium Zawodowe im. Zofii Bagińskiej, Parczew, ul. Szpitalna 1c	Z.04	18	18	100,0%	18	100,0%	18	100,0%	98,9%
127.	Medyczne Studium Zawodowe im. Zofii Bagińskiej, Parczew, ul. Szpitalna 1c	Z.12	17	17	100,0%	17	100,0%	17	100,0%	85,2%
128.	Policealne Studium Zawodowe "Profit", Parczew, ul. Spółdzielcza 7	A.68	8	8	100,0%	4	50,0%	4	50,0%	45,3%
129.	Policealne Studium Zawodowe "Profit", Parczew, ul. Spółdzielcza 7	T.08	12	12	100,0%	8	66,7%	8	66,7%	76,4%
130.	Policealne Studium Zawodowe "Profit", Parczew, ul. Spółdzielcza 7	Z.03	7	7	100,0%	3	42,9%	3	42,9%	71,8%
131.	Integracyjna Zasadnicza Szkoła Zawodowa, Puławy, ul. 4-Pułku Piechoty 17	B.05	2	1	50,0%	1	50,0%	1	50,0%	82,5%
132.	Technikum Nr 1 w Puławach, Puławy, ul. Polna 18	A.35	27	13	48,1%	12	44,4%	11	40,7%	55,6%
133.	Medyczne Studium Zawodowe im. Polskiego Czerwonego Krzyża w Puławach, Puławy, ul. Mickiewicza 29	A.61	17	17	100,0%	8	47,1%	8	47,1%	36,9%
134.	Medyczne Studium Zawodowe im. Polskiego Czerwonego Krzyża w Puławach, Puławy, ul. Mickiewicza 29	Z.01	27	25	92,6%	27	100,0%	25	92,6%	92,2%
135.	Medyczne Studium Zawodowe im. Polskiego Czerwonego Krzyża w Puławach, Puławy, ul. Mickiewicza 29	Z.12	18	18	100,0%	18	100,0%	18	100,0%	85,2%
136.	Medyczne Studium Zawodowe im. Polskiego Czerwonego Krzyża w Puławach, Puławy, ul. Mickiewicza 29	Z.14	12	6	50,0%	12	100,0%	6	50,0%	47,6%
137.	Medyczne Studium Zawodowe im. Polskiego Czerwonego Krzyża w Puławach, Puławy, ul. Mickiewicza 29	Z.15	23	17	73,9%	23	100,0%	17	73,9%	73,8%
138.	Medyczne Studium Zawodowe im. Polskiego Czerwonego Krzyża w Puławach, Puławy, ul. Mickiewicza 29	Z.19	17	14	82,4%	15	88,2%	13	76,5%	91,3%
139.	Policealne Studium Zawodowe ZDZ w Lublinie Filia w Puławach, Puławy, ul. 3 Maja 8	A.61	7	6	85,7%	1	14,3%	1	14,3%	36,9%
140.	Policealne Studium Zawodowe ZDZ w Lublinie Filia w Puławach, Puławy, ul. 3 Maja 8	A.62	9	7	77,8%	9	100,0%	7	77,8%	90,6%
141.	Policealne Studium Zawodowe ZDZ w Lublinie Filia w Puławach, Puławy, ul. 3 Maja 8	A.68	5	4	80,0%	3	60,0%	3	60,0%	45,3%
142.	Policealne Studium Zawodowe w Puławach, Puławy, ul. 6 - go Sierpnia 1	A.68	12	8	66,7%	3	25,0%	2	16,7%	45,3%
143.	Policealne Studium Zawodowe w Puławach, Puławy, ul. 6 - go Sierpnia 1	R.09	7	7	100,0%	3	42,9%	3	42,9%	39,5%
144.	Policealne Studium Zawodowe w Puławach, Puławy, ul. 6 - go Sierpnia 1	R.10	2	2	100,0%	0	0,0%	0	0,0%	0,0%
145.	Policealne Studium Zawodowe w Puławach, Puławy, ul. 6 - go Sierpnia 1	R.11	8	8	100,0%	8	100,0%	8	100,0%	93,3%
146.	Policealna Szkoła TEB Edukacja, Puławy, ul. Piłsudskiego 57	A.62	15	15	100,0%	14	93,3%	14	93,3%	90,6%
147.	Policealna Szkoła TEB Edukacja, Puławy, ul. Piłsudskiego 57	A.68	9	6	66,7%	6	66,7%	6	66,7%	45,3%
148.	Policealna Szkoła TEB Edukacja, Puławy, ul. Piłsudskiego 57	E.14	2	2	100,0%	1	50,0%	1	50,0%	41,0%
149.	Policealna Szkoła TEB Edukacja, Puławy, ul. Piłsudskiego 57	Z.04	22	22	100,0%	22	100,0%	22	100,0%	98,9%

Lp.	Nazwa i adres szkoły	Oznaczenie kwalifikacji	Przystąpiło do obu części egzaminu po raz pierwszy	Zdało część pisemną		Zdało część praktyczną		Otrzymało świadectwo kwalifikacyjne		Srednia zdawalność w województwie
			liczba	liczba	%	liczba	%	liczba	%	%
150.	Zasadnicza Szkoła Zawodowa, Puławy, ul. Grzegorzewskiej 3	M.20	12	12	100,0%	11	91,7%	11	91,7%	91,7%
151.	Zasadnicza Szkoła Zawodowa Nr 2 w Puławach, Puławy, ul. Jaworowa 1	B.05	20	17	85,0%	20	100,0%	17	85,0%	82,5%
152.	Technikum nr 4, Puławy, ul. Wojska Polskiego 7	A.59	32	32	100,0%	32	100,0%	32	100,0%	100,0%
153.	Technikum nr 4, Puławy, ul. Wojska Polskiego 7	E.12	23	22	95,7%	23	100,0%	22	95,7%	42,0%
154.	Szkoła Policealna nr 5 w Puławach, Puławy, ul. Wojska Polskiego 7	E.12	1	0	0,0%	0	0,0%	0	0,0%	42,0%
155.	Szkoła Policealna nr 5 w Puławach, Puławy, ul. Wojska Polskiego 7	E.13	1	0	0,0%	0	0,0%	0	0,0%	68,2%
156.	Szkoła Policealna nr 5 w Puławach, Puławy, ul. Wojska Polskiego 7	E.14	6	5	83,3%	5	83,3%	5	83,3%	41,0%
157.	Szkoła Policealna nr 5 w Puławach, Puławy, ul. Wojska Polskiego 7	R.26	8	8	100,0%	8	100,0%	8	100,0%	75,6%
158.	Technikum, Janowiec, Osiedle Szkolne 5B	R.09	2	1	50,0%	0	0,0%	0	0,0%	39,5%
159.	Szkoła Policealna, Janowiec, Osiedle Szkolne 5B	R.09	10	7	70,0%	3	30,0%	3	30,0%	39,5%
160.	Szkoła Policealna, Janowiec, Osiedle Szkolne 5B	R.11	9	7	77,8%	9	100,0%	7	77,8%	93,3%
161.	Technikum, Kazimierz Dolny, ul. Nadwiślańska 9	A.30	9	9	100,0%	7	77,8%	7	77,8%	66,7%
162.	Technikum, Kazimierz Dolny, ul. Nadwiślańska 9	T.11	16	16	100,0%	12	75,0%	12	75,0%	54,8%
163.	Szkoła Policealna dla Dorosłych, Klementowice 365	A.65	4	1	25,0%	3	75,0%	1	25,0%	50,5%
164.	Szkoła Policealna dla Dorosłych, Klementowice 365	R.26	10	9	90,0%	10	100,0%	9	90,0%	75,6%
165.	Szkoła Policealna dla Dorosłych, Klementowice 365	T.08	6	6	100,0%	6	100,0%	6	100,0%	76,4%
166.	Policealne Studium Zarządzania i Marketingu ZDZ w Radzynie Podlaskim, Radzyń Podlaski, ul. Sitkowskiego 2a	A.61	3	2	66,7%	1	33,3%	1	33,3%	36,9%
167.	Policealne Studium Zarządzania i Marketingu ZDZ w Radzynie Podlaskim, Radzyń Podlaski, ul. Sitkowskiego 2a	A.62	6	5	83,3%	4	66,7%	4	66,7%	90,6%
168.	Policealne Studium Zarządzania i Marketingu ZDZ w Radzynie Podlaskim, Radzyń Podlaski, ul. Sitkowskiego 2a	A.68	4	1	25,0%	1	25,0%	1	25,0%	45,3%
169.	Policealne Studium Zarządzania i Marketingu ZDZ w Radzynie Podlaskim, Radzyń Podlaski, ul. Sitkowskiego 2a	Z.04	16	16	100,0%	16	100,0%	16	100,0%	98,9%
170.	Zespół Szkół Ponadgimnazjalnych im. Jana Pawła II - Technikum, Radzyń Podlaski, ul. Sikorskiego 15	E.12	23	18	78,3%	7	30,4%	6	26,1%	42,0%
171.	Policealne Studium Zawodowe "Profit" w Radzynie Podlaskim, Radzyń Podlaski, ul. Jana Pawła II 25	A.68	4	3	75,0%	2	50,0%	2	50,0%	45,3%
172.	Policealne Studium Zawodowe "Profit" w Radzynie Podlaskim, Radzyń Podlaski, ul. Jana Pawła II 25	Z.03	6	5	83,3%	3	50,0%	3	50,0%	71,8%
173.	Policealna Szkoła Zaoczna, Wola Osowińska, ul. Parkowa 7	E.13	1	1	100,0%	1	100,0%	1	100,0%	68,2%
174.	Policealna Szkoła Zaoczna, Wola Osowińska, ul. Parkowa 7	E.14	1	1	100,0%	0	0,0%	0	0,0%	41,0%
175.	Policealna Szkoła Zaoczna, Wola Osowińska, ul. Parkowa 7	T.07	1	1	100,0%	0	0,0%	0	0,0%	34,9%
176.	Policealna Szkoła Zaoczna, Wola Osowińska, ul. Parkowa 7	T.08	2	2	100,0%	2	100,0%	2	100,0%	76,4%
177.	Technikum Hotelarskie, Dęblin, ul. Wiślana 3b	T.11	30	29	96,7%	16	53,3%	16	53,3%	54,8%

Lp.	Nazwa i adres szkoły	Oznaczenie kwalifikacji	Przystąpiło do obu części egzaminu po raz pierwszy	Zdało część pisemną		Zdało część praktyczną		Otrzymało świadectwo kwalifikacyjne		Srednia zdawalność w województwie
			liczba	liczba	%	liczba	%	liczba	%	%
178.	Technikum Ekonomiczne w Dęblinie, Dęblin, ul. Wiślana 3b	A.35	15	9	60,0%	14	93,3%	9	60,0%	55,6%
179.	Zasadnicza Szkoła Zawodowa, Dęblin, ul. Wiślana 3b	B.08	2	1	50,0%	2	100,0%	1	50,0%	84,4%
180.	Technikum Architektury Krajobrazu w Dęblinie, Dęblin, ul. Tysiąclecia 3	R.21	4	1	25,0%	1	25,0%	1	25,0%	31,6%
181.	Technikum Informatyczne w Dęblinie, Dęblin, ul. Tysiąclecia 3	E.12	13	3	23,1%	1	7,7%	0	0,0%	42,0%
182.	Pierwsze Prywatne Policealne Studium Zawodowe dla Dorosłych w Rykach, Ryki, ul. Karola Wojtyły 1	A.65	6	6	100,0%	6	100,0%	6	100,0%	50,5%
183.	Pierwsze Prywatne Policealne Studium Zawodowe dla Dorosłych w Rykach, Ryki, ul. Karola Wojtyły 1	A.68	6	6	100,0%	6	100,0%	6	100,0%	45,3%
184.	Pierwsze Prywatne Policealne Studium Zawodowe dla Dorosłych w Rykach, Ryki, ul. Karola Wojtyły 1	Z.03	20	20	100,0%	20	100,0%	20	100,0%	71,8%
185.	Policealne Studium Zawodowe w Rykach, Ryki, ul. Warszawska 3b	A.36	3	3	100,0%	0	0,0%	0	0,0%	37,2%
186.	Policealne Studium Zawodowe w Rykach, Ryki, ul. Warszawska 3b	A.61	11	7	63,6%	0	0,0%	0	0,0%	36,9%
187.	Policealne Studium Zawodowe w Rykach, Ryki, ul. Warszawska 3b	A.62	18	14	77,8%	18	100,0%	14	77,8%	90,6%
188.	Policealne Studium Zawodowe w Rykach, Ryki, ul. Warszawska 3b	A.64	4	4	100,0%	1	25,0%	1	25,0%	23,1%
189.	Policealne Studium Zawodowe w Rykach, Ryki, ul. Warszawska 3b	A.65	1	0	0,0%	1	100,0%	0	0,0%	50,5%
190.	Policealne Studium Zawodowe w Rykach, Ryki, ul. Warszawska 3b	A.68	15	15	100,0%	8	53,3%	8	53,3%	45,3%
191.	Policealne Studium Zawodowe w Rykach, Ryki, ul. Warszawska 3b	A.70	5	5	100,0%	3	60,0%	3	60,0%	45,0%
192.	Policealne Studium Zawodowe w Rykach, Ryki, ul. Warszawska 3b	E.12	4	2	50,0%	3	75,0%	1	25,0%	42,0%
193.	Policealne Studium Zawodowe w Rykach, Ryki, ul. Warszawska 3b	R.26	10	7	70,0%	6	60,0%	5	50,0%	75,6%
194.	Policealne Studium Zawodowe w Rykach, Ryki, ul. Warszawska 3b	Z.01	6	4	66,7%	3	50,0%	3	50,0%	92,2%
195.	Policealne Studium Zawodowe w Rykach, Ryki, ul. Warszawska 3b	Z.03	14	9	64,3%	6	42,9%	4	28,6%	71,8%
196.	Policealne Studium Zawodowe w Rykach, Ryki, ul. Warszawska 3b	Z.06	3	2	66,7%	3	100,0%	2	66,7%	81,0%
197.	Policealne Studium Zawodowe w Rykach, Ryki, ul. Warszawska 3b	Z.19	7	7	100,0%	5	71,4%	5	71,4%	91,3%
198.	Technikum Ekonomiczne, Ryki, ul. Wyczółkowskiego 10	A.35	26	20	76,9%	13	50,0%	11	42,3%	55,6%
199.	Technikum Budowlane, Ryki, ul. Wyczółkowskiego 10	B.08	11	10	90,9%	11	100,0%	10	90,9%	84,4%
200.	Zasadnicza Szkoła Zawodowa nr 2, Ryki, ul. Wyczółkowskiego 10	B.06	14	11	78,6%	14	100,0%	11	78,6%	75,8%
201.	Zasadnicza Szkoła Zawodowa nr 2, Ryki, ul. Wyczółkowskiego 10	B.08	4	2	50,0%	4	100,0%	2	50,0%	84,4%
202.	Technikum Mechaniczne, Ryki, ul. Żytnia 5	M.01	11	10	90,9%	11	100,0%	10	90,9%	75,8%
203.	Technikum Informatyczne, Ryki, ul. Żytnia 5	E.12	27	8	29,6%	10	37,0%	2	7,4%	42,0%
204.	Zasadnicza Szkoła Zawodowa, Ryki, ul. Żytnia 5	M.01	5	3	60,0%	5	100,0%	3	60,0%	75,8%
205.	Prywatna Policealna Szkoła Farmaceutyczna, Świdnik, ul. Okulickiego 13	Z.19	10	10	100,0%	10	100,0%	10	100,0%	91,3%
206.	Technikum nr 2, Świdnik, ul. Okulickiego 13	A.30	26	18	69,2%	12	46,2%	12	46,2%	66,7%
207.	Technikum nr 2, Świdnik, ul. Okulickiego 13	T.11	22	21	95,5%	9	40,9%	9	40,9%	54,8%
208.	Technikum Nr 1, Świdnik, ul. Szkolna 1	A.33	6	4	66,7%	0	0,0%	0	0,0%	49,0%

Lp.	Nazwa i adres szkoły	Oznaczenie kwalifikacji	Przystąpiło do obu części egzaminu po raz pierwszy	Zdało część pisemną		Zdało część praktyczną		Otrzymało świadectwo kwalifikacyjne		Srednia zdawalność w województwie
			liczba	liczba	%	liczba	%	liczba	%	%
209.	Technikum Nr 1, Świdnik, ul. Szkolna 1	A.35	23	12	52,2%	5	21,7%	3	13,0%	55,6%
210.	Technikum Nr 1, Świdnik, ul. Szkolna 1	E.12	9	4	44,4%	2	22,2%	1	11,1%	42,0%
211.	Technikum Mechaniczne, Piaski, ul. Partyzantów 19	M.18	19	19	100,0%	16	84,2%	16	84,2%	74,4%
212.	Szkoła Policealna dla Dorosłych, Trawniki 263	A.68	3	2	66,7%	1	33,3%	0	0,0%	45,3%
213.	Szkoła Policealna dla Dorosłych, Trawniki 263	R.26	8	8	100,0%	8	100,0%	8	100,0%	75,6%
214.	Technikum w Tomaszowie Lubelskim, Tomaszów Lubelski, ul. Żwirki i Wigury 7	A.30	10	6	60,0%	4	40,0%	3	30,0%	66,7%
215.	Technikum Zawodowe, Tomaszów Lubelski, ul. Gen. J. Hallera 5	E.12	40	22	55,0%	25	62,5%	16	40,0%	42,0%
216.	Technikum Zawodowe, Tomaszów Lubelski, ul. Gen. J. Hallera 5	T.09	17	16	94,1%	10	58,8%	9	52,9%	74,7%
217.	Zasadnicza Szkoła Zawodowa, Tomaszów Lubelski, ul. Gen. J. Hallera 5	B.06	20	13	65,0%	20	100,0%	13	65,0%	75,8%
218.	Policealna Szkoła Zawodowa "Edukator" we Włodawie, Włodawa, Al. Józefa Piłsudskiego 10	A.61	10	9	90,0%	1	10,0%	1	10,0%	36,9%
219.	Policealna Szkoła Zawodowa "Edukator" we Włodawie, Włodawa, Al. Józefa Piłsudskiego 10	A.68	21	17	81,0%	9	42,9%	8	38,1%	45,3%
220.	Technikum, Włodawa, ul. Modrzewskiego 24	B.20	12	11	91,7%	12	100,0%	11	91,7%	91,7%
221.	Technikum, Włodawa, ul. Modrzewskiego 24	E.12	23	18	78,3%	18	78,3%	13	56,5%	42,0%
222.	Technikum, Włodawa, ul. Modrzewskiego 24	T.11	13	13	100,0%	8	61,5%	8	61,5%	54,8%
223.	Zasadnicza Szkoła Zawodowa, Włodawa, ul. Modrzewskiego 24	B.05	15	14	93,3%	15	100,0%	14	93,3%	82,5%
224.	Zasadnicza Szkoła Zawodowa, Włodawa, ul. Modrzewskiego 24	B.06	9	6	66,7%	9	100,0%	6	66,7%	75,8%
225.	Technikum, Korolówka Osada 3	M.01	26	18	69,2%	26	100,0%	18	69,2%	75,8%
226.	Technikum, Korolówka Osada 3	R.03	7	5	71,4%	7	100,0%	5	71,4%	92,7%
227.	Technikum Ochrony Środowiska, Zwierzyniec, ul. Browarna 1	B.34	15	13	86,7%	12	80,0%	10	66,7%	53,0%
228.	Technikum Ochrony Środowiska, Zwierzyniec, ul. Browarna 1	R.08	12	11	91,7%	4	33,3%	4	33,3%	33,3%
229.	Policealne Studium Zarządzania i Marketingu Zakładu Doskonalenia Zawodowego w Lublinie Oddział Białej Podlaskiej, Biała Podlaska, Aleja Jana Pawła II 97	A.61	8	6	75,0%	1	12,5%	1	12,5%	36,9%
230.	Policealne Studium Zarządzania i Marketingu Zakładu Doskonalenia Zawodowego w Lublinie Oddział Białej Podlaskiej, Biała Podlaska, Aleja Jana Pawła II 97	M.18	10	9	90,0%	10	100,0%	9	90,0%	74,4%
231.	Policealne Studium Zarządzania i Marketingu Zakładu Doskonalenia Zawodowego w Lublinie Oddział Białej Podlaskiej, Biała Podlaska, Aleja Jana Pawła II 97	T.07	10	4	40,0%	2	20,0%	1	10,0%	34,9%
232.	Policealne Studium Zarządzania i Marketingu Zakładu Doskonalenia Zawodowego w Lublinie Oddział Białej Podlaskiej, Biała Podlaska, Aleja Jana Pawła II 97	Z.04	8	8	100,0%	8	100,0%	8	100,0%	98,9%
233.	Medyczne Studium Zawodowe im. Marii Minczewskiej w Białej Podlaskiej, Biała Podlaska, ul. Okopowa 3	A.61	19	19	100,0%	8	42,1%	8	42,1%	36,9%
234.	Medyczne Studium Zawodowe im. Marii Minczewskiej w Białej Podlaskiej, Biała Podlaska, ul. Okopowa 3	A.62	9	9	100,0%	9	100,0%	9	100,0%	90,6%

Lp.	Nazwa i adres szkoły	Oznaczenie kwalifikacji	Przystąpiło do obu części egzaminu po raz pierwszy	Zdało część pisemną		Zdało część praktyczną		Otrzymało świadectwo kwalifikacyjne		Srednia zdawalność w województwie
			liczba	liczba	%	liczba	%	liczba	%	%
235.	Medyczne Studium Zawodowe im. Marii Minczewskiej w Białej Podlaskiej, Biała Podlaska, ul. Okopowa 3	Z.01	45	44	97,8%	45	100,0%	44	97,8%	92,2%
236.	Medyczne Studium Zawodowe im. Marii Minczewskiej w Białej Podlaskiej, Biała Podlaska, ul. Okopowa 3	Z.04	24	24	100,0%	24	100,0%	24	100,0%	98,9%
237.	Medyczne Studium Zawodowe im. Marii Minczewskiej w Białej Podlaskiej, Biała Podlaska, ul. Okopowa 3	Z.12	14	13	92,9%	14	100,0%	13	92,9%	85,2%
238.	Policealne Studium Zawodowe dla Dorosłych 'LIDER', Biała Podlaska, ul. Bolesława Prusa 8A	A.61	11	11	100,0%	2	18,2%	2	18,2%	36,9%
239.	Policealne Studium Zawodowe dla Dorosłych 'LIDER', Biała Podlaska, ul. Bolesława Prusa 8A	A.62	10	8	80,0%	10	100,0%	8	80,0%	90,6%
240.	Policealne Studium Zawodowe dla Dorosłych 'LIDER', Biała Podlaska, ul. Bolesława Prusa 8A	A.68	7	5	71,4%	0	0,0%	0	0,0%	45,3%
241.	Policealne Studium Zawodowe dla Dorosłych 'LIDER', Biała Podlaska, ul. Bolesława Prusa 8A	T.07	5	4	80,0%	3	60,0%	3	60,0%	34,9%
242.	Policealne Studium Zawodowe dla Dorosłych 'LIDER', Biała Podlaska, ul. Bolesława Prusa 8A	T.08	5	5	100,0%	4	80,0%	4	80,0%	76,4%
243.	Studium Celne w Białej Podlaskiej Szkoła Policealna dla Dorosłych, Biała Podlaska, ul. Warszawska 14	A.68	30	22	73,3%	19	63,3%	17	56,7%	45,3%
244.	Studium Służb Ochrony i Detektywów, Biała Podlaska, ul. Warszawska 6	Z.03	15	9	60,0%	8	53,3%	8	53,3%	71,8%
245.	Szkoła Policealna dla Dorosłych "Kursor", Biała Podlaska, ul. Narutowicza 66	A.61	10	9	90,0%	0	0,0%	0	0,0%	36,9%
246.	Szkoła Policealna dla Dorosłych "Kursor", Biała Podlaska, ul. Narutowicza 66	A.62	14	11	78,6%	14	100,0%	11	78,6%	90,6%
247.	Szkoła Policealna dla Dorosłych "Kursor", Biała Podlaska, ul. Narutowicza 66	A.68	9	4	44,4%	3	33,3%	2	22,2%	45,3%
248.	Centrum Kształcenia Plejada Szkoła Policealna Novum, Biała Podlaska, Plac Wojska Polskiego 1	A.61	10	10	100,0%	3	30,0%	3	30,0%	36,9%
249.	Centrum Kształcenia Plejada Szkoła Policealna Novum, Biała Podlaska, Plac Wojska Polskiego 1	A.62	10	10	100,0%	10	100,0%	10	100,0%	90,6%
250.	Centrum Kształcenia Plejada Szkoła Policealna Novum, Biała Podlaska, Plac Wojska Polskiego 1	A.68	6	6	100,0%	6	100,0%	6	100,0%	45,3%
251.	Centrum Kształcenia Plejada Szkoła Policealna Novum, Biała Podlaska, Plac Wojska Polskiego 1	Z.01	7	6	85,7%	7	100,0%	6	85,7%	92,2%
252.	Centrum Kształcenia Plejada Szkoła Policealna Novum, Biała Podlaska, Plac Wojska Polskiego 1	Z.15	18	12	66,7%	18	100,0%	12	66,7%	73,8%
253.	Technikum Nr 2 w Zespole Szkół Zawodowych Nr 2 im. Franciszka Żwirki i Stanisława Wigury w Białej Podlaskiej, Biała Podlaska, ul. Brzeska 71	E.07	13	11	84,6%	12	92,3%	11	84,6%	90,6%
254.	Technikum Nr 2 w Zespole Szkół Zawodowych Nr 2 im. Franciszka Żwirki i Stanisława Wigury w Białej Podlaskiej, Biała Podlaska, ul. Brzeska 71	M.18	63	53	84,1%	56	88,9%	49	77,8%	74,4%
255.	Zasadnicza Szkoła Zawodowa Nr 2 w Zespole Szkół Zawodowych Nr 2 im. Franciszka Żwirki i Stanisława Wigury w Białej Podlaskiej, Biała Podlaska, ul. Brzeska 71	B.05	5	4	80,0%	5	100,0%	4	80,0%	82,5%

Lp.	Nazwa i adres szkoły	Oznaczenie kwalifikacji	Przystąpiło do obu części egzaminu po raz pierwszy	Zdało część pisemną		Zdało część praktyczną		Otrzymało świadectwo kwalifikacyjne		Srednia zdawalność w województwie
			liczba	liczba	%	liczba	%	liczba	%	%
256.	Policealna Szkoła Centrum Nauki i Biznesu "Żak" w Białej Podlaskiej, Biała Podlaska, ul. Brzeska 19	A.33	7	6	85,7%	1	14,3%	1	14,3%	49,0%
257.	Policealna Szkoła Centrum Nauki i Biznesu "Żak" w Białej Podlaskiej, Biała Podlaska, ul. Brzeska 19	A.36	5	4	80,0%	0	0,0%	0	0,0%	37,2%
258.	Policealna Szkoła Centrum Nauki i Biznesu "Żak" w Białej Podlaskiej, Biała Podlaska, ul. Brzeska 19	A.61	8	8	100,0%	4	50,0%	4	50,0%	36,9%
259.	Policealna Szkoła Centrum Nauki i Biznesu "Żak" w Białej Podlaskiej, Biała Podlaska, ul. Brzeska 19	A.62	16	15	93,8%	13	81,3%	12	75,0%	90,6%
260.	Policealna Szkoła Centrum Nauki i Biznesu "Żak" w Białej Podlaskiej, Biała Podlaska, ul. Brzeska 19	A.65	10	3	30,0%	4	40,0%	1	10,0%	50,5%
261.	Policealna Szkoła Centrum Nauki i Biznesu "Żak" w Białej Podlaskiej, Biała Podlaska, ul. Brzeska 19	A.68	32	17	53,1%	14	43,8%	11	34,4%	45,3%
262.	Policealna Szkoła Centrum Nauki i Biznesu "Żak" w Białej Podlaskiej, Biała Podlaska, ul. Brzeska 19	B.35	11	5	45,5%	3	27,3%	2	18,2%	28,6%
263.	Policealna Szkoła Centrum Nauki i Biznesu "Żak" w Białej Podlaskiej, Biała Podlaska, ul. Brzeska 19	E.12	6	3	50,0%	3	50,0%	3	50,0%	42,0%
264.	Policealna Szkoła Centrum Nauki i Biznesu "Żak" w Białej Podlaskiej, Biała Podlaska, ul. Brzeska 19	E.14	4	3	75,0%	1	25,0%	1	25,0%	41,0%
265.	Policealna Szkoła Centrum Nauki i Biznesu "Żak" w Białej Podlaskiej, Biała Podlaska, ul. Brzeska 19	R.26	17	9	52,9%	10	58,8%	5	29,4%	75,6%
266.	Policealna Szkoła Centrum Nauki i Biznesu "Żak" w Białej Podlaskiej, Biała Podlaska, ul. Brzeska 19	Z.05	25	23	92,0%	13	52,0%	12	48,0%	52,7%
267.	Policealna Szkoła Centrum Nauki i Biznesu "Żak" w Białej Podlaskiej, Biała Podlaska, ul. Brzeska 19	Z.13	10	9	90,0%	9	90,0%	9	90,0%	89,1%
268.	Zasadnicza Szkoła Zawodowa Zakładu Doskonalenia Zawodowego w Chełmie, Chełm, ul. Lwowska 37	B.06	6	2	33,3%	6	100,0%	2	33,3%	75,8%
269.	Medyczne Studium Zawodowe im. Władysławy Szoc, Chełm, ul. Szpitalna 50	A.61	21	18	85,7%	8	38,1%	8	38,1%	36,9%
270.	Medyczne Studium Zawodowe im. Władysławy Szoc, Chełm, ul. Szpitalna 50	A.62	12	12	100,0%	12	100,0%	12	100,0%	90,6%
271.	Medyczne Studium Zawodowe im. Władysławy Szoc, Chełm, ul. Szpitalna 50	Z.01	19	18	94,7%	19	100,0%	18	94,7%	92,2%
272.	Medyczne Studium Zawodowe im. Władysławy Szoc, Chełm, ul. Szpitalna 50	Z.04	26	26	100,0%	26	100,0%	26	100,0%	98,9%
273.	Medyczne Studium Zawodowe im. Władysławy Szoc, Chełm, ul. Szpitalna 50	Z.09	15	15	100,0%	11	73,3%	11	73,3%	72,3%
274.	Medyczne Studium Zawodowe im. Władysławy Szoc, Chełm, ul. Szpitalna 50	Z.12	20	20	100,0%	20	100,0%	20	100,0%	85,2%
275.	Medyczne Studium Zawodowe im. Władysławy Szoc, Chełm, ul. Szpitalna 50	Z.14	15	8	53,3%	15	100,0%	8	53,3%	47,6%
276.	Medyczne Studium Zawodowe im. Władysławy Szoc, Chełm, ul. Szpitalna 50	Z.19	17	11	64,7%	17	100,0%	11	64,7%	91,3%
277.	Technikum nr 4, Chełm, ul. Reformacka 13	T.09	14	12	85,7%	14	100,0%	12	85,7%	74,7%
278.	Technikum nr 4, Chełm, ul. Reformacka 13	T.11	26	24	92,3%	12	46,2%	12	46,2%	54,8%
279.	Technikum nr 4, Chełm, ul. Reformacka 13	T.13	11	8	72,7%	7	63,6%	7	63,6%	75,9%
280.	Technikum Nr 1, Chełm, ul. Batorego 1	B.34	43	21	48,8%	18	41,9%	12	27,9%	53,0%
281.	Technikum Nr 1, Chełm, ul. Batorego 1	R.21	15	5	33,3%	2	13,3%	1	6,7%	31,6%
282.	Zasadnicza Szkoła Zawodowa nr 1, Chełm, ul. Batorego 1	B.05	15	12	80,0%	14	93,3%	11	73,3%	82,5%

Lp.	Nazwa i adres szkoły	Oznaczenie kwalifikacji	Przystąpiło do obu części egzaminu po raz pierwszy	Zdało część pisemną		Zdało część praktyczną		Otrzymało świadectwo kwalifikacyjne		Srednia zdawalność w województwie
			liczba	liczba	%	liczba	%	liczba	%	%
283.	Policealna Szkoła dla Dorosłych KURSOR w Chełmie, Chełm, ul. Hrubieszowska 37	A.36	14	10	71,4%	1	7,1%	1	7,1%	37,2%
284.	Policealna Szkoła dla Dorosłych KURSOR w Chełmie, Chełm, ul. Hrubieszowska 37	A.61	17	17	100,0%	5	29,4%	5	29,4%	36,9%
285.	Policealna Szkoła dla Dorosłych KURSOR w Chełmie, Chełm, ul. Hrubieszowska 37	A.62	9	8	88,9%	8	88,9%	7	77,8%	90,6%
286.	Policealna Szkoła dla Dorosłych KURSOR w Chełmie, Chełm, ul. Hrubieszowska 37	A.68	9	4	44,4%	4	44,4%	3	33,3%	45,3%
287.	Policealna Szkoła dla Dorosłych KURSOR w Chełmie, Chełm, ul. Hrubieszowska 37	R.26	18	14	77,8%	18	100,0%	14	77,8%	75,6%
288.	Policealna Szkoła dla Dorosłych KURSOR w Chełmie, Chełm, ul. Hrubieszowska 37	Z.03	18	18	100,0%	13	72,2%	13	72,2%	71,8%
289.	Policealna Szkoła dla Dorosłych KURSOR w Chełmie, Chełm, ul. Hrubieszowska 37	Z.08	10	9	90,0%	5	50,0%	5	50,0%	55,9%
290.	Policealna Szkoła dla Dorosłych KURSOR w Chełmie, Chełm, ul. Hrubieszowska 37	Z.13	2	2	100,0%	2	100,0%	2	100,0%	89,1%
291.	Policealna Szkoła Centrum Nauki i Biznesu "Żak", Chełm, ul. Lwowska 12	A.61	6	6	100,0%	0	0,0%	0	0,0%	36,9%
292.	Policealna Szkoła Centrum Nauki i Biznesu "Żak", Chełm, ul. Lwowska 12	A.62	24	18	75,0%	14	58,3%	12	50,0%	90,6%
293.	Policealna Szkoła Centrum Nauki i Biznesu "Żak", Chełm, ul. Lwowska 12	A.65	8	3	37,5%	4	50,0%	2	25,0%	50,5%
294.	Policealna Szkoła Centrum Nauki i Biznesu "Żak", Chełm, ul. Lwowska 12	A.68	19	14	73,7%	7	36,8%	6	31,6%	45,3%
295.	Policealna Szkoła Centrum Nauki i Biznesu "Żak", Chełm, ul. Lwowska 12	E.12	13	4	30,8%	3	23,1%	3	23,1%	42,0%
296.	Policealna Szkoła Centrum Nauki i Biznesu "Żak", Chełm, ul. Lwowska 12	E.14	12	8	66,7%	3	25,0%	3	25,0%	41,0%
297.	Policealna Szkoła Centrum Nauki i Biznesu "Żak", Chełm, ul. Lwowska 12	R.26	18	15	83,3%	18	100,0%	15	83,3%	75,6%
298.	Policealna Szkoła Centrum Nauki i Biznesu "Żak", Chełm, ul. Lwowska 12	Z.05	17	13	76,5%	10	58,8%	10	58,8%	52,7%
299.	Policealna Szkoła Centrum Nauki i Biznesu "Żak", Chełm, ul. Lwowska 12	Z.06	8	8	100,0%	8	100,0%	8	100,0%	81,0%
300.	Policealna Szkoła Centrum Nauki i Biznesu "Żak", Chełm, ul. Lwowska 12	Z.13	12	12	100,0%	11	91,7%	11	91,7%	89,1%
301.	Policealna Szkoła Wiliams w Chełmie, Chełm, ul. Reformacka 27	A.68	8	6	75,0%	7	87,5%	6	75,0%	45,3%
302.	Policealna Szkoła Detektywów i Pracowników Ochrony w Chełmie, Chełm, ul. Jagiellońska 29	Z.03	19	19	100,0%	19	100,0%	19	100,0%	71,8%
303.	Technikum nr 5, Chełm, ul. Jagiellońska 29	A.28	17	15	88,2%	7	41,2%	7	41,2%	41,2%
304.	Technikum nr 5, Chełm, ul. Jagiellońska 29	E.03	18	17	94,4%	18	100,0%	17	94,4%	96,2%
305.	Technikum nr 5, Chełm, ul. Jagiellońska 29	E.15	11	8	72,7%	11	100,0%	8	72,7%	83,3%
306.	Technikum nr 2, Chełm, ul. Graniczna 2	E.03	8	8	100,0%	8	100,0%	8	100,0%	96,2%
307.	Technikum nr 2, Chełm, ul. Graniczna 2	E.12	42	25	59,5%	17	40,5%	14	33,3%	42,0%
308.	Szkoła Policealna dla Dorosłych, Chełm, ul. Batorego 1	A.33	13	12	92,3%	12	92,3%	11	84,6%	49,0%
309.	Szkoła Policealna dla Dorosłych, Chełm, ul. Batorego 1	A.34	5	2	40,0%	1	20,0%	1	20,0%	6,7%
310.	Szkoła Policealna dla Dorosłych, Chełm, ul. Batorego 1	A.36	6	6	100,0%	6	100,0%	6	100,0%	37,2%
311.	Szkoła Policealna dla Dorosłych, Chełm, ul. Batorego 1	B.36	4	4	100,0%	3	75,0%	3	75,0%	48,8%
312.	Szkoła Policealna dla Dorosłych, Chełm, ul. Batorego 1	E.12	7	2	28,6%	5	71,4%	2	28,6%	42,0%
313.	Szkoła Policealna Pracowników Służb Społecznych im. Andrzeja Bączkowskiego, Lublin, ul. Sulisławicka 7	A.61	34	34	100,0%	22	64,7%	22	64,7%	36,9%

Lp.	Nazwa i adres szkoły	Oznaczenie kwalifikacji	Przystąpiło do obu części egzaminu po raz pierwszy	Zdało część pisemną		Zdało część praktyczną		Otrzymało świadectwo kwalifikacyjne		Srednia zdawalność w województwie
			liczba	liczba	%	liczba	%	liczba	%	%
314.	Szkoła Policealna Pracowników Służb Społecznych im. Andrzeja Bączkowskiego, Lublin, ul. Sulisławicka 7	A.62	17	17	100,0%	16	94,1%	16	94,1%	90,6%
315.	Szkoła Policealna Pracowników Służb Społecznych im. Andrzeja Bączkowskiego, Lublin, ul. Sulisławicka 7	R.26	32	30	93,8%	29	90,6%	28	87,5%	75,6%
316.	Szkoła Policealna Pracowników Służb Społecznych im. Andrzeja Bączkowskiego, Lublin, ul. Sulisławicka 7	Z.01	17	17	100,0%	13	76,5%	13	76,5%	92,2%
317.	Szkoła Policealna Pracowników Służb Społecznych im. Andrzeja Bączkowskiego, Lublin, ul. Sulisławicka 7	Z.04	28	28	100,0%	28	100,0%	28	100,0%	98,9%
318.	Szkoła Policealna Pracowników Służb Społecznych im. Andrzeja Bączkowskiego, Lublin, ul. Sulisławicka 7	Z.09	26	26	100,0%	25	96,2%	25	96,2%	72,3%
319.	Policealna Szkoła dla Dorosłych "KURSOR", Lublin, ul. Narutowicza 62	A.36	21	17	81,0%	3	14,3%	3	14,3%	37,2%
320.	Policealna Szkoła dla Dorosłych "KURSOR", Lublin, ul. Narutowicza 62	A.61	44	40	90,9%	10	22,7%	9	20,5%	36,9%
321.	Policealna Szkoła dla Dorosłych "KURSOR", Lublin, ul. Narutowicza 62	A.62	50	48	96,0%	49	98,0%	47	94,0%	90,6%
322.	Policealna Szkoła dla Dorosłych "KURSOR", Lublin, ul. Narutowicza 62	A.65	21	12	57,1%	17	81,0%	10	47,6%	50,5%
323.	Policealna Szkoła dla Dorosłych "KURSOR", Lublin, ul. Narutowicza 62	E.14	8	8	100,0%	4	50,0%	4	50,0%	41,0%
324.	Policealna Szkoła dla Dorosłych "KURSOR", Lublin, ul. Narutowicza 62	R.26	36	34	94,4%	35	97,2%	34	94,4%	75,6%
325.	Policealna Szkoła dla Dorosłych "KURSOR", Lublin, ul. Narutowicza 62	Z.13	22	22	100,0%	22	100,0%	22	100,0%	89,1%
326.	Technikum Specjalne nr 1 dla Uczniów Niesłyszących i Słabo Słyszących w Lublinie, Lublin, ul. Lucyny Herc 4	T.07	13	7	53,8%	2	15,4%	0	0,0%	34,9%
327.	Medyczne Studium Zawodowe im. prof. St. Liebharta, Lublin, ul. Jaczewskiego 5	A.61	37	37	100,0%	26	70,3%	26	70,3%	36,9%
328.	Medyczne Studium Zawodowe im. prof. St. Liebharta, Lublin, ul. Jaczewskiego 5	A.62	27	27	100,0%	26	96,3%	26	96,3%	90,6%
329.	Medyczne Studium Zawodowe im. prof. St. Liebharta, Lublin, ul. Jaczewskiego 5	Z.01	41	41	100,0%	41	100,0%	41	100,0%	92,2%
330.	Medyczne Studium Zawodowe im. prof. St. Liebharta, Lublin, ul. Jaczewskiego 5	Z.02	23	20	87,0%	18	78,3%	17	73,9%	73,9%
331.	Medyczne Studium Zawodowe im. prof. St. Liebharta, Lublin, ul. Jaczewskiego 5	Z.04	20	20	100,0%	20	100,0%	20	100,0%	98,9%
332.	Medyczne Studium Zawodowe im. prof. St. Liebharta, Lublin, ul. Jaczewskiego 5	Z.08	8	8	100,0%	7	87,5%	7	87,5%	55,9%
333.	Medyczne Studium Zawodowe im. prof. St. Liebharta, Lublin, ul. Jaczewskiego 5	Z.09	24	24	100,0%	11	45,8%	11	45,8%	72,3%
334.	Medyczne Studium Zawodowe im. prof. St. Liebharta, Lublin, ul. Jaczewskiego 5	Z.11	17	17	100,0%	7	41,2%	7	41,2%	41,2%
335.	Medyczne Studium Zawodowe im. prof. St. Liebharta, Lublin, ul. Jaczewskiego 5	Z.12	47	44	93,6%	47	100,0%	44	93,6%	85,2%
336.	Medyczne Studium Zawodowe im. prof. St. Liebharta, Lublin, ul. Jaczewskiego 5	Z.18	9	9	100,0%	8	88,9%	8	88,9%	88,9%
337.	Medyczne Studium Zawodowe im. prof. St. Liebharta, Lublin, ul. Jaczewskiego 5	Z.19	66	65	98,5%	66	100,0%	65	98,5%	91,3%
338.	Medyczne Studium Zawodowe im. prof. St. Liebharta, Lublin, ul. Jaczewskiego 5	Z.20	35	35	100,0%	35	100,0%	35	100,0%	100,0%
339.	Policealna Szkoła Detektywów i Pracowników Ochrony O'Chikara w Lublinie, Lublin, ul. Prusa 8	Z.03	22	22	100,0%	19	86,4%	19	86,4%	71,8%

Lp.	Nazwa i adres szkoły	Oznaczenie kwalifikacji	Przystąpiło do obu części egzaminu po raz pierwszy	Zdało część pisemną		Zdało część praktyczną		Otrzymało świadectwo kwalifikacyjne		Srednia zdawalność w województwie
			liczba	liczba	%	liczba	%	liczba	%	%
340.	Technikum Ekonomiczno-Handlowe w Zespole Szkół nr 1 im. Władysława Grabskiego w Lublinie, Lublin, ul. Podwale 11	A.35	30	25	83,3%	28	93,3%	24	80,0%	55,6%
341.	Technikum Ekonomiczno-Handlowe w Zespole Szkół nr 1 im. Władysława Grabskiego w Lublinie, Lublin, ul. Podwale 11	E.12	60	39	65,0%	60	100,0%	39	65,0%	42,0%
342.	Policealna Szkoła Europejska w Lublinie, Lublin, ul. Okopowa 5	A.62	47	47	100,0%	47	100,0%	47	100,0%	90,6%
343.	Policealna Szkoła Medyczna TEB Edukacja w Lublinie, Lublin, ul. Okopowa 5	Z.01	9	9	100,0%	9	100,0%	9	100,0%	92,2%
344.	Policealna Szkoła Medyczna TEB Edukacja w Lublinie, Lublin, ul. Okopowa 5	Z.04	22	20	90,9%	22	100,0%	20	90,9%	98,9%
345.	Policealna Szkoła Medyczna TEB Edukacja w Lublinie, Lublin, ul. Okopowa 5	Z.14	25	16	64,0%	24	96,0%	16	64,0%	47,6%
346.	Policealna Szkoła Medyczna TEB Edukacja w Lublinie, Lublin, ul. Okopowa 5	Z.15	28	27	96,4%	27	96,4%	26	92,9%	73,8%
347.	Policealne Studium Zawodowe Zakładu Doskonalenia Zawodowego w Lublinie, Lublin, ul. Królewska 15	A.61	8	8	100,0%	4	50,0%	4	50,0%	36,9%
348.	Policealne Studium Zawodowe Zakładu Doskonalenia Zawodowego w Lublinie, Lublin, ul. Królewska 15	A.62	8	8	100,0%	8	100,0%	8	100,0%	90,6%
349.	Technikum Chemiczne, Lublin, Al. Raclawickie 7	A.59	17	17	100,0%	17	100,0%	17	100,0%	100,0%
350.	Szkoła Policealna Dla Dorosłych nr 1, Lublin, ul. Krochmalna 29	A.36	20	18	90,0%	7	35,0%	7	35,0%	37,2%
351.	Szkoła Policealna Dla Dorosłych nr 1, Lublin, ul. Krochmalna 29	A.65	13	10	76,9%	8	61,5%	6	46,2%	50,5%
352.	Szkoła Policealna Dla Dorosłych nr 1, Lublin, ul. Krochmalna 29	A.68	8	7	87,5%	6	75,0%	6	75,0%	45,3%
353.	Policealne Studium Zawodowe dla Dorosłych "Lider" w Lublinie, Lublin, ul. Radziwiłłowska 5	A.61	11	11	100,0%	4	36,4%	4	36,4%	36,9%
354.	Policealne Studium Zawodowe dla Dorosłych "Lider" w Lublinie, Lublin, ul. Radziwiłłowska 5	A.62	13	13	100,0%	13	100,0%	13	100,0%	90,6%
355.	Policealne Studium Zawodowe dla Dorosłych "Lider" w Lublinie, Lublin, ul. Radziwiłłowska 5	A.68	8	8	100,0%	7	87,5%	7	87,5%	45,3%
356.	Policealne Studium Zawodowe dla Dorosłych "Lider" w Lublinie, Lublin, ul. Radziwiłłowska 5	B.34	9	9	100,0%	9	100,0%	9	100,0%	53,0%
357.	Policealne Studium Zawodowe dla Dorosłych "Lider" w Lublinie, Lublin, ul. Radziwiłłowska 5	B.36	12	12	100,0%	12	100,0%	12	100,0%	48,8%
358.	Policealne Studium Zawodowe dla Dorosłych "Lider" w Lublinie, Lublin, ul. Radziwiłłowska 5	T.07	9	9	100,0%	9	100,0%	9	100,0%	34,9%
359.	Policealne Studium Zawodowe dla Dorosłych "Lider" w Lublinie, Lublin, ul. Radziwiłłowska 5	T.08	14	14	100,0%	14	100,0%	14	100,0%	76,4%
360.	Policealne Studium Zawodowe dla Dorosłych "Lider" w Lublinie, Lublin, ul. Radziwiłłowska 5	Z.01	9	9	100,0%	9	100,0%	9	100,0%	92,2%
361.	Policealne Studium Zawodowe dla Dorosłych "Lider" w Lublinie, Lublin, ul. Radziwiłłowska 5	Z.06	4	4	100,0%	4	100,0%	4	100,0%	81,0%
362.	Policealna Szkoła Centrum Nauki i Biznesu, Lublin, ul. Narutowicza 30/3	A.36	4	4	100,0%	4	100,0%	4	100,0%	37,2%
363.	Policealna Szkoła Centrum Nauki i Biznesu, Lublin, ul. Narutowicza 30/3	A.61	9	9	100,0%	2	22,2%	2	22,2%	36,9%

Lp.	Nazwa i adres szkoły	Oznaczenie kwalifikacji	Przystąpiło do obu części egzaminu po raz pierwszy	Zdało część pisemną		Zdało część praktyczną		Otrzymało świadectwo kwalifikacyjne		Srednia zdawalność w województwie
			liczba	liczba	%	liczba	%	liczba	%	%
364.	Policealna Szkoła Centrum Nauki i Biznesu, Lublin, ul. Narutowicza 30/3	A.62	32	30	93,8%	32	100,0%	30	93,8%	90,6%
365.	Policealna Szkoła Centrum Nauki i Biznesu, Lublin, ul. Narutowicza 30/3	A.65	19	13	68,4%	19	100,0%	13	68,4%	50,5%
366.	Policealna Szkoła Centrum Nauki i Biznesu, Lublin, ul. Narutowicza 30/3	A.68	37	29	78,4%	16	43,2%	16	43,2%	45,3%
367.	Policealna Szkoła Centrum Nauki i Biznesu, Lublin, ul. Narutowicza 30/3	E.12	20	12	60,0%	8	40,0%	6	30,0%	42,0%
368.	Policealna Szkoła Centrum Nauki i Biznesu, Lublin, ul. Narutowicza 30/3	E.13	6	6	100,0%	6	100,0%	6	100,0%	68,2%
369.	Policealna Szkoła Centrum Nauki i Biznesu, Lublin, ul. Narutowicza 30/3	E.14	5	5	100,0%	1	20,0%	1	20,0%	41,0%
370.	Policealna Szkoła Centrum Nauki i Biznesu, Lublin, ul. Narutowicza 30/3	Z.06	33	31	93,9%	27	81,8%	25	75,8%	81,0%
371.	Policealna Szkoła Centrum Nauki i Biznesu, Lublin, ul. Narutowicza 30/3	Z.13	25	25	100,0%	22	88,0%	22	88,0%	89,1%
372.	Policealne Studium Rekreacji, Sportu i Turystyki, Lublin, ul. Zuchów 1	T.07	23	22	95,7%	16	69,6%	16	69,6%	34,9%
373.	Policealne Studium Rekreacji, Sportu i Turystyki, Lublin, ul. Zuchów 1	T.08	24	17	70,8%	18	75,0%	15	62,5%	76,4%
374.	Policealna Szkoła Informatyczno - Ekonomiczna w Lublinie, Lublin, ul. Krakowskie Przedmieście 21	A.61	17	17	100,0%	8	47,1%	8	47,1%	36,9%
375.	Policealna Szkoła Informatyczno - Ekonomiczna w Lublinie, Lublin, ul. Krakowskie Przedmieście 21	A.62	27	27	100,0%	27	100,0%	27	100,0%	90,6%
376.	Policealna Szkoła Informatyczno - Ekonomiczna w Lublinie, Lublin, ul. Krakowskie Przedmieście 21	A.65	6	6	100,0%	5	83,3%	5	83,3%	50,5%
377.	Policealna Szkoła Informatyczno - Ekonomiczna w Lublinie, Lublin, ul. Krakowskie Przedmieście 21	A.68	16	12	75,0%	6	37,5%	6	37,5%	45,3%
378.	Policealna Szkoła Informatyczno - Ekonomiczna w Lublinie, Lublin, ul. Krakowskie Przedmieście 21	E.12	7	2	28,6%	4	57,1%	2	28,6%	42,0%
379.	Policealna Szkoła Informatyczno - Ekonomiczna w Lublinie, Lublin, ul. Krakowskie Przedmieście 21	R.09	11	9	81,8%	8	72,7%	7	63,6%	39,5%
380.	Policealna Szkoła Informatyczno - Ekonomiczna w Lublinie, Lublin, ul. Krakowskie Przedmieście 21	R.11	13	13	100,0%	13	100,0%	13	100,0%	93,3%
381.	Policealna Szkoła Informatyczno - Ekonomiczna w Lublinie, Lublin, ul. Krakowskie Przedmieście 21	R.26	8	8	100,0%	7	87,5%	7	87,5%	75,6%
382.	Policealna Szkoła Informatyczno - Ekonomiczna w Lublinie, Lublin, ul. Krakowskie Przedmieście 21	Z.13	9	9	100,0%	7	77,8%	7	77,8%	89,1%
383.	Policealne Studium Zawodowe Cogito, Lublin, ul. Krasieńskiego 7	A.36	6	4	66,7%	0	0,0%	0	0,0%	37,2%
384.	Policealne Studium Zawodowe Cogito, Lublin, ul. Krasieńskiego 7	A.65	7	3	42,9%	5	71,4%	2	28,6%	50,5%
385.	Policealne Studium Zawodowe Cogito, Lublin, ul. Krasieńskiego 7	A.68	7	6	85,7%	4	57,1%	3	42,9%	45,3%
386.	Technikum Gastronomiczno - Hotelarskie, Lublin, ul. Elsnera 5	T.09	17	17	100,0%	13	76,5%	13	76,5%	74,7%
387.	Technikum Gastronomiczno - Hotelarskie, Lublin, ul. Elsnera 5	T.11	46	46	100,0%	43	93,5%	43	93,5%	54,8%
388.	Technikum Gastronomiczno - Hotelarskie, Lublin, ul. Elsnera 5	T.13	26	25	96,2%	23	88,5%	23	88,5%	75,9%
389.	Niepubliczne Medyczne Studium Zawodowe Techniki Dentystycznej, Lublin, ul. Rzemieślnicza 1	Z.15	24	23	95,8%	24	100,0%	23	95,8%	73,8%

Lp.	Nazwa i adres szkoły	Oznaczenie kwalifikacji	Przystąpiło do obu części egzaminu po raz pierwszy	Zdało część pisemną		Zdało część praktyczną		Otrzymało świadectwo kwalifikacyjne		Srednia zdawalność w województwie
			liczba	liczba	%	liczba	%	liczba	%	%
390.	Niepubliczne Policealne Studium Medyczne TWP w Lublinie, Lublin, ul. Pogodna 52	Z.12	7	7	100,0%	6	85,7%	6	85,7%	85,2%
391.	Policealna Szkoła Zawodowa "ETAT", Lublin, Al. Raclawickie 7	Z.13	12	11	91,7%	10	83,3%	10	83,3%	89,1%
392.	Szkoła Policealna dla Dorosłych nr 2 w Lublinie, Lublin, ul. Pogodna 52	A.33	1	1	100,0%	1	100,0%	1	100,0%	49,0%
393.	Szkoła Policealna dla Dorosłych nr 2 w Lublinie, Lublin, ul. Pogodna 52	A.34	10	7	70,0%	0	0,0%	0	0,0%	6,7%
394.	Szkoła Policealna dla Dorosłych nr 2 w Lublinie, Lublin, ul. Pogodna 52	A.64	14	14	100,0%	2	14,3%	2	14,3%	23,1%
395.	Technikum Transportowo-Komunikacyjne, Lublin, ul. Zemborzyczna 82	A.30	11	10	90,9%	9	81,8%	8	72,7%	66,7%
396.	Technikum Transportowo-Komunikacyjne, Lublin, ul. Zemborzyczna 82	A.33	9	6	66,7%	9	100,0%	6	66,7%	49,0%
397.	Technikum Transportowo-Komunikacyjne, Lublin, ul. Zemborzyczna 82	A.44	14	14	100,0%	12	85,7%	12	85,7%	31,6%
398.	Technikum Transportowo-Komunikacyjne, Lublin, ul. Zemborzyczna 82	E.12	24	10	41,7%	24	100,0%	10	41,7%	42,0%
399.	Zaoczna Policealna Szkoła "COSINUS" w Lublinie, Lublin, Al. Raclawickie 26	A.36	26	26	100,0%	20	76,9%	20	76,9%	37,2%
400.	Zaoczna Policealna Szkoła "COSINUS" w Lublinie, Lublin, Al. Raclawickie 26	A.61	75	72	96,0%	34	45,3%	33	44,0%	36,9%
401.	Zaoczna Policealna Szkoła "COSINUS" w Lublinie, Lublin, Al. Raclawickie 26	A.62	62	60	96,8%	58	93,5%	56	90,3%	90,6%
402.	Zaoczna Policealna Szkoła "COSINUS" w Lublinie, Lublin, Al. Raclawickie 26	A.65	56	44	78,6%	43	76,8%	35	62,5%	50,5%
403.	Zaoczna Policealna Szkoła "COSINUS" w Lublinie, Lublin, Al. Raclawickie 26	A.68	46	38	82,6%	36	78,3%	32	69,6%	45,3%
404.	Zaoczna Policealna Szkoła "COSINUS" w Lublinie, Lublin, Al. Raclawickie 26	B.34	38	36	94,7%	22	57,9%	22	57,9%	53,0%
405.	Zaoczna Policealna Szkoła "COSINUS" w Lublinie, Lublin, Al. Raclawickie 26	B.35	10	8	80,0%	4	40,0%	4	40,0%	28,6%
406.	Zaoczna Policealna Szkoła "COSINUS" w Lublinie, Lublin, Al. Raclawickie 26	B.36	14	14	100,0%	6	42,9%	6	42,9%	48,8%
407.	Zaoczna Policealna Szkoła "COSINUS" w Lublinie, Lublin, Al. Raclawickie 26	E.12	23	20	87,0%	17	73,9%	15	65,2%	42,0%
408.	Zaoczna Policealna Szkoła "COSINUS" w Lublinie, Lublin, Al. Raclawickie 26	E.13	3	3	100,0%	2	66,7%	2	66,7%	68,2%
409.	Zaoczna Policealna Szkoła "COSINUS" w Lublinie, Lublin, Al. Raclawickie 26	E.14	7	7	100,0%	7	100,0%	7	100,0%	41,0%
410.	Zaoczna Policealna Szkoła "COSINUS" w Lublinie, Lublin, Al. Raclawickie 26	R.26	35	26	74,3%	32	91,4%	24	68,6%	75,6%
411.	Zaoczna Policealna Szkoła "COSINUS" w Lublinie, Lublin, Al. Raclawickie 26	Z.03	33	31	93,9%	28	84,8%	27	81,8%	71,8%
412.	Zaoczna Policealna Szkoła "COSINUS" w Lublinie, Lublin, Al. Raclawickie 26	Z.13	15	15	100,0%	14	93,3%	14	93,3%	89,1%
413.	Technikum Mechaniczne, Lublin, ul. Magnoliowa 8	E.12	12	8	66,7%	11	91,7%	8	66,7%	42,0%
414.	Futura Uroda - Policealna Szkoła dla Dorosłych w Lublinie, Lublin, ul. Krakowskie Przedmieście 70/3	A.61	3	3	100,0%	1	33,3%	1	33,3%	36,9%
415.	Futura Uroda - Policealna Szkoła dla Dorosłych w Lublinie, Lublin, ul. Krakowskie Przedmieście 70/3	A.62	2	2	100,0%	2	100,0%	2	100,0%	90,6%
416.	Futura Uroda - Policealna Szkoła dla Dorosłych w Lublinie, Lublin, ul. Krakowskie Przedmieście 70/3	Z.05	14	14	100,0%	4	28,6%	4	28,6%	52,7%
417.	Technikum Elektroniczne im. Obrońców Lublina 1939 roku, Lublin, ul. Wojciechowska 38	E.15	49	44	89,8%	46	93,9%	42	85,7%	83,3%

Lp.	Nazwa i adres szkoły	Oznaczenie kwalifikacji	Przystąpiło do obu części egzaminu po raz pierwszy	Zdało część pisemną		Zdało część praktyczną		Otrzymało świadectwo kwalifikacyjne		Srednia zdawalność w województwie
			liczba	liczba	%	liczba	%	liczba	%	%
418.	Zespół Szkół nr 3 w Lublinie, Technikum z Oddziałami Integracyjnymi, Lublin, ul. Wyścigowa 31	E.12	11	3	27,3%	9	81,8%	3	27,3%	42,0%
419.	Futura Inżynieria - Policealna Szkoła dla Dorosłych w Lublinie, Lublin, ul. Krakowskie Przedmieście 70/3	A.33	15	15	100,0%	6	40,0%	6	40,0%	49,0%
420.	Futura Biznes - Policealna Szkoła dla Dorosłych w Lublinie, Lublin, ul. Krakowskie Przedmieście 70/3	A.36	5	4	80,0%	2	40,0%	2	40,0%	37,2%
421.	Futura Biznes - Policealna Szkoła dla Dorosłych w Lublinie, Lublin, ul. Krakowskie Przedmieście 70/3	A.68	16	14	87,5%	7	43,8%	6	37,5%	45,3%
422.	Futura Biznes - Policealna Szkoła dla Dorosłych w Lublinie, Lublin, ul. Krakowskie Przedmieście 70/3	R.26	7	6	85,7%	5	71,4%	4	57,1%	75,6%
423.	Szkoła Policealna Akademia Umiejętności w Lublinie, Lublin, ul. Gospodarcza 26	A.62	4	4	100,0%	4	100,0%	4	100,0%	90,6%
424.	Szkoła Policealna Akademia Umiejętności w Lublinie, Lublin, ul. Gospodarcza 26	E.12	3	2	66,7%	3	100,0%	2	66,7%	42,0%
425.	Technikum Energetyczno-Informatyczne, Lublin, ul. Długa 6	E.12	26	13	50,0%	21	80,8%	13	50,0%	42,0%
426.	Technikum Ekonomiczne, Lublin, ul. Bernardyńska 14	A.35	49	45	91,8%	45	91,8%	43	87,8%	55,6%
427.	Technikum Ekonomiczne, Lublin, ul. Bernardyńska 14	E.12	26	10	38,5%	9	34,6%	5	19,2%	42,0%
428.	Technikum Ekonomiczne, Lublin, ul. Bernardyńska 14	T.11	23	23	100,0%	17	73,9%	17	73,9%	54,8%
429.	Niepubliczna Policealna Szkoła Medyczna Towarzystwa Wiedzy Powszechnej w Lublinie, Lublin, ul. Pogodna 52	Z.01	12	12	100,0%	12	100,0%	12	100,0%	92,2%
430.	Policealne Studium Medyczne TEB Edukacja w Lublinie, Lublin, ul. Okopowa 5	Z.19	29	29	100,0%	28	96,6%	28	96,6%	91,3%
431.	Technikum Budowlane, Lublin, ul. Słowicza 3	B.08	15	14	93,3%	15	100,0%	14	93,3%	84,4%
432.	Niepubliczna Policealna Szkoła Opieki Społecznej TWP w Lublinie, Lublin, ul. Pogodna 52	Z.08	24	24	100,0%	17	70,8%	17	70,8%	55,9%
433.	Policealne Studium Farmaceutyczne "OMEGA" w Lublinie, Lublin, ul. Farbiarska 8	Z.19	16	16	100,0%	16	100,0%	16	100,0%	91,3%
434.	Policealne Studium Farmaceutyczne w Lublinie, Lublin, ul. Przyjaźni 12	Z.19	16	16	100,0%	16	100,0%	16	100,0%	91,3%
435.	Lubelskie Medyczne Studium Policealne, Lublin, ul. Energetyków 28	Z.19	9	8	88,9%	8	88,9%	8	88,9%	91,3%
436.	Policealna Szkoła Dla Dorosłych Stowarzyszenia "Szansa" w Lublinie, Lublin, ul. Niecała 1	T.07	2	1	50,0%	1	50,0%	1	50,0%	34,9%
437.	Policealna Szkoła Dla Dorosłych Stowarzyszenia "Szansa" w Lublinie, Lublin, ul. Niecała 1	T.08	7	5	71,4%	4	57,1%	3	42,9%	76,4%
438.	Policealna Szkoła Dla Młodzieży Stowarzyszenia "Szansa" w Lublinie, Lublin, ul. Niecała 1	T.07	9	3	33,3%	0	0,0%	0	0,0%	34,9%
439.	Policealna Szkoła Dla Młodzieży Stowarzyszenia "Szansa" w Lublinie, Lublin, ul. Niecała 1	T.08	5	3	60,0%	3	60,0%	3	60,0%	76,4%
440.	AP Edukacja Policealna Szkoła Medyczna w Lublinie, Lublin, ul. Krakowskie Przedmieście 21	Z.01	10	10	100,0%	7	70,0%	7	70,0%	92,2%
441.	AP Edukacja Policealna Szkoła Medyczna w Lublinie, Lublin, ul. Krakowskie Przedmieście 21	Z.15	11	7	63,6%	11	100,0%	7	63,6%	73,8%
442.	Szkoła Policealna GoWork.pl w Lublinie, Lublin, ul. Przechodnia 4	A.61	10	10	100,0%	4	40,0%	4	40,0%	36,9%

Lp.	Nazwa i adres szkoły	Oznaczenie kwalifikacji	Przystąpiło do obu części egzaminu po raz pierwszy	Zdało część pisemną		Zdało część praktyczną		Otrzymało świadectwo kwalifikacyjne		Srednia zdawalność w województwie
			liczba	liczba	%	liczba	%	liczba	%	%
443.	Szkoła Policealna Medyczna dla Dorosłych GoWork.pl w Lublinie, Lublin, ul. Przechodnia 4	Z.15	22	8	36,4%	22	100,0%	8	36,4%	73,8%
444.	Policealna Szkoła Transportu Samochodowego i Logistyki, Lublin, ul. Bolesława Prusa 8	A.70	15	13	86,7%	6	40,0%	6	40,0%	45,0%
445.	Policealna Szkoła "Akademia Sukcesu" w Lublinie, Lublin, ul. 3 Maja 10/3	A.36	6	6	100,0%	0	0,0%	0	0,0%	37,2%
446.	Policealna Szkoła "Akademia Sukcesu" w Lublinie, Lublin, ul. 3 Maja 10/3	A.68	13	10	76,9%	5	38,5%	4	30,8%	45,3%
447.	Policealne Studium Farmaceutyczne "Omega" Zamość, Zamość, ul. Kilińskiego 15	Z.19	14	12	85,7%	13	92,9%	12	85,7%	91,3%
448.	Medyczne Studium Zawodowe im. Stanisławy Leszczyńskiej, Zamość, ul. Partyzantów 20	A.61	27	24	88,9%	8	29,6%	8	29,6%	36,9%
449.	Medyczne Studium Zawodowe im. Stanisławy Leszczyńskiej, Zamość, ul. Partyzantów 20	A.62	14	13	92,9%	14	100,0%	13	92,9%	90,6%
450.	Medyczne Studium Zawodowe im. Stanisławy Leszczyńskiej, Zamość, ul. Partyzantów 20	Z.01	20	20	100,0%	20	100,0%	20	100,0%	92,2%
451.	Medyczne Studium Zawodowe im. Stanisławy Leszczyńskiej, Zamość, ul. Partyzantów 20	Z.12	23	23	100,0%	23	100,0%	23	100,0%	85,2%
452.	Medyczne Studium Zawodowe im. Stanisławy Leszczyńskiej, Zamość, ul. Partyzantów 20	Z.19	16	16	100,0%	16	100,0%	16	100,0%	91,3%
453.	I Prywatne Technikum Hotelarskie w Zamościu, Zamość, ul. Krasnobrodzka 22A	T.11	16	16	100,0%	4	25,0%	4	25,0%	54,8%
454.	Technikum Nr 1 w Zamościu, Zamość, ul. Łukasińskiego 8	A.30	13	11	84,6%	7	53,8%	7	53,8%	66,7%
455.	Technikum Nr 1 w Zamościu, Zamość, ul. Łukasińskiego 8	A.35	26	21	80,8%	20	76,9%	19	73,1%	55,6%
456.	Technikum Nr 1 w Zamościu, Zamość, ul. Łukasińskiego 8	E.12	31	12	38,7%	31	100,0%	12	38,7%	42,0%
457.	Technikum Nr 1 w Zamościu, Zamość, ul. Łukasińskiego 8	T.11	28	26	92,9%	18	64,3%	18	64,3%	54,8%
458.	Technikum Nr 1 w Zamościu, Zamość, ul. Łukasińskiego 8	T.13	17	16	94,1%	12	70,6%	11	64,7%	75,9%
459.	Policealna Szkoła TEB Edukacja, Zamość, ul. Partyzantów 11	A.61	9	9	100,0%	7	77,8%	7	77,8%	36,9%
460.	Policealna Szkoła TEB Edukacja, Zamość, ul. Partyzantów 11	A.62	11	9	81,8%	11	100,0%	9	81,8%	90,6%
461.	Policealna Szkoła TEB Edukacja, Zamość, ul. Partyzantów 11	A.65	4	4	100,0%	3	75,0%	3	75,0%	50,5%
462.	Policealna Szkoła TEB Edukacja, Zamość, ul. Partyzantów 11	A.68	14	9	64,3%	8	57,1%	7	50,0%	45,3%
463.	Policealna Szkoła TEB Edukacja, Zamość, ul. Partyzantów 11	E.12	10	5	50,0%	4	40,0%	3	30,0%	42,0%
464.	Policealna Szkoła TEB Edukacja, Zamość, ul. Partyzantów 11	E.14	12	3	25,0%	1	8,3%	1	8,3%	41,0%
465.	Policealna Szkoła TEB Edukacja, Zamość, ul. Partyzantów 11	Z.01	8	8	100,0%	8	100,0%	8	100,0%	92,2%
466.	Policealna Szkoła TEB Edukacja, Zamość, ul. Partyzantów 11	Z.04	26	25	96,2%	26	100,0%	25	96,2%	98,9%
467.	Technikum "LIDER" w Zamościu, Zamość, ul. Partyzantów 21	T.11	10	9	90,0%	3	30,0%	3	30,0%	54,8%
468.	Technikum Nr 5, Zamość, ul. Szczebrzeska 102	M.01	10	7	70,0%	10	100,0%	7	70,0%	75,8%
469.	Technikum Nr 4 w Zamościu, Zamość, ul. Piłsudskiego 65	B.34	26	22	84,6%	20	76,9%	16	61,5%	53,0%

Lp.	Nazwa i adres szkoły	Oznaczenie kwalifikacji	Przystąpiło do obu części egzaminu po raz pierwszy	Zdało część pisemną		Zdało część praktyczną		Otrzymało świadectwo kwalifikacyjne		Srednia zdawalność w województwie
			liczba	liczba	%	liczba	%	liczba	%	%
470.	Technikum Nr 4 w Zamościu, Zamość, ul. Piłsudskiego 65	E.12	23	7	30,4%	21	91,3%	6	26,1%	42,0%
471.	Zasadnicza Szkoła Zawodowa Nr 4 z Oddziałami Integracyjnymi w Zamościu, Zamość, ul. Piłsudskiego 65	B.06	25	20	80,0%	24	96,0%	20	80,0%	75,8%
472.	Szkoła Policealna dla Dorosłych w Zamościu, Zamość, ul. Partyzantów 14	A.61	8	8	100,0%	3	37,5%	3	37,5%	36,9%
473.	Szkoła Policealna dla Dorosłych w Zamościu, Zamość, ul. Partyzantów 14	A.62	5	5	100,0%	4	80,0%	4	80,0%	90,6%
474.	Szkoła Policealna dla Dorosłych w Zamościu, Zamość, ul. Partyzantów 14	A.65	3	1	33,3%	3	100,0%	1	33,3%	50,5%
475.	Szkoła Policealna dla Dorosłych w Zamościu, Zamość, ul. Partyzantów 14	A.68	5	3	60,0%	3	60,0%	2	40,0%	45,3%
476.	Szkoła Policealna dla Dorosłych w Zamościu, Zamość, ul. Partyzantów 14	B.30	4	0	0,0%	1	25,0%	0	0,0%	8,3%
477.	Szkoła Policealna dla Dorosłych w Zamościu, Zamość, ul. Partyzantów 14	B.32	4	2	50,0%	2	50,0%	2	50,0%	40,0%
478.	Szkoła Policealna dla Dorosłych w Zamościu, Zamość, ul. Partyzantów 14	E.12	6	1	16,7%	5	83,3%	1	16,7%	42,0%
479.	Szkoła Policealna dla Dorosłych w Zamościu, Zamość, ul. Partyzantów 14	E.14	7	4	57,1%	5	71,4%	3	42,9%	41,0%
480.	Szkoła Policealna dla Dorosłych w Zamościu, Zamość, ul. Partyzantów 14	T.08	2	1	50,0%	0	0,0%	0	0,0%	76,4%
481.	Szkoła Policealna Nr 4 w Zamościu, Zamość, ul. Piłsudskiego 65	E.12	13	0	0,0%	12	92,3%	0	0,0%	42,0%
482.	Technikum Nr 3, Zamość, ul. J. Zamoyskiego 62	E.12	62	40	64,5%	54	87,1%	37	59,7%	42,0%
483.	Policealna Szkoła Ochrony Zdrowia "Promed - Omega" Zamość, Zamość, ul. Kilińskiego 15	Z.14	20	3	15,0%	18	90,0%	3	15,0%	47,6%
484.	Policealne Studium Służb Ochrony i Detektywów Centaur, Zamość, ul. Peowiaków 9	Z.03	7	6	85,7%	7	100,0%	6	85,7%	71,8%
485.	Policealna Szkoła dla Dorosłych "Kursor" w Zamościu, Zamość, ul. Partyzantów 9	A.36	9	7	77,8%	7	77,8%	7	77,8%	37,2%
486.	Policealna Szkoła dla Dorosłych "Kursor" w Zamościu, Zamość, ul. Partyzantów 9	A.61	24	21	87,5%	3	12,5%	3	12,5%	36,9%
487.	Policealna Szkoła dla Dorosłych "Kursor" w Zamościu, Zamość, ul. Partyzantów 9	A.62	27	26	96,3%	27	100,0%	26	96,3%	90,6%
488.	Policealna Szkoła dla Dorosłych "Kursor" w Zamościu, Zamość, ul. Partyzantów 9	A.65	8	5	62,5%	6	75,0%	4	50,0%	50,5%
489.	Policealna Szkoła dla Dorosłych "Kursor" w Zamościu, Zamość, ul. Partyzantów 9	A.68	13	11	84,6%	7	53,8%	7	53,8%	45,3%
490.	Policealna Szkoła dla Dorosłych "Kursor" w Zamościu, Zamość, ul. Partyzantów 9	E.12	9	6	66,7%	5	55,6%	3	33,3%	42,0%
491.	Policealna Szkoła dla Dorosłych "Kursor" w Zamościu, Zamość, ul. Partyzantów 9	E.14	10	5	50,0%	5	50,0%	4	40,0%	41,0%
492.	Policealna Szkoła dla Dorosłych "Kursor" w Zamościu, Zamość, ul. Partyzantów 9	R.26	14	10	71,4%	14	100,0%	10	71,4%	75,6%
493.	Policealna Szkoła dla Dorosłych "Kursor" w Zamościu, Zamość, ul. Partyzantów 9	Z.03	20	20	100,0%	12	60,0%	12	60,0%	71,8%
494.	Policealna Szkoła dla Dorosłych "Kursor" w Zamościu, Zamość, ul. Partyzantów 9	Z.13	3	3	100,0%	3	100,0%	3	100,0%	89,1%
495.	Policealna Szkoła Centrum Nauki i Biznesu "Żak" w Zamościu, Zamość, ul. Hrubieszowska 12	A.62	31	29	93,5%	30	96,8%	28	90,3%	90,6%
496.	Policealna Szkoła Centrum Nauki i Biznesu "Żak" w Zamościu, Zamość, ul. Hrubieszowska 12	A.65	6	4	66,7%	1	16,7%	0	0,0%	50,5%
497.	Policealna Szkoła Centrum Nauki i Biznesu "Żak" w Zamościu, Zamość, ul. Hrubieszowska 12	A.68	13	10	76,9%	7	53,8%	6	46,2%	45,3%

Lp.	Nazwa i adres szkoły	Oznaczenie kwalifikacji	Przystąpiło do obu części egzaminu po raz pierwszy	Zdało część pisemną		Zdało część praktyczną		Otrzymało świadectwo kwalifikacyjne		Srednia zdawalność w województwie
			liczba	liczba	%	liczba	%	liczba	%	%
498.	Policealna Szkoła Centrum Nauki i Biznesu "Żak" w Zamościu, Zamość, ul. Hrubieszowska 12	B.30	8	6	75,0%	1	12,5%	1	12,5%	8,3%
499.	Policealna Szkoła Centrum Nauki i Biznesu "Żak" w Zamościu, Zamość, ul. Hrubieszowska 12	B.32	1	0	0,0%	0	0,0%	0	0,0%	40,0%
500.	Policealna Szkoła Centrum Nauki i Biznesu "Żak" w Zamościu, Zamość, ul. Hrubieszowska 12	R.26	10	10	100,0%	10	100,0%	10	100,0%	75,6%
501.	Policealna Szkoła Centrum Nauki i Biznesu "Żak" w Zamościu, Zamość, ul. Hrubieszowska 12	Z.05	4	4	100,0%	2	50,0%	2	50,0%	52,7%
502.	Policealna Szkoła Centrum Nauki i Biznesu "Żak" w Zamościu, Zamość, ul. Hrubieszowska 12	Z.08	26	26	100,0%	9	34,6%	9	34,6%	55,9%
503.	Policealna Szkoła Centrum Nauki i Biznesu "Żak" w Zamościu, Zamość, ul. Hrubieszowska 12	Z.13	14	14	100,0%	13	92,9%	13	92,9%	89,1%
504.	Szkoła Policealna dla Dorosłych "Lider" w Zamościu, Zamość, ul. Partyzantów 21	B.36	7	6	85,7%	0	0,0%	0	0,0%	48,8%
505.	Szkoła Policealna dla Dorosłych "Lider" w Zamościu, Zamość, ul. Partyzantów 21	R.26	16	10	62,5%	15	93,8%	9	56,3%	75,6%
506.	Szkoła Policealna dla Dorosłych "Lider" w Zamościu, Zamość, ul. Partyzantów 21	Z.05	7	7	100,0%	6	85,7%	6	85,7%	52,7%
507.	Szkoła Policealna dla Dorosłych "Lider" w Zamościu, Zamość, ul. Partyzantów 21	Z.13	4	3	75,0%	1	25,0%	1	25,0%	89,1%
508.	Studium Medyczne TEB Edukacja, Zamość, ul. Partyzantów 11	A.62	10	10	100,0%	10	100,0%	10	100,0%	90,6%
509.	Studium Medyczne TEB Edukacja, Zamość, ul. Partyzantów 11	Z.19	10	6	60,0%	9	90,0%	6	60,0%	91,3%
510.	Policealna Szkoła "Akademia Sukcesu" w Zamościu, Zamość, ul. Partyzantów 9A	A.68	12	3	25,0%	6	50,0%	2	16,7%	45,3%
Łącznie:			7707	6289	81,6%	5645	73,2%	4912	63,7%	

WYNIKI OGÓLNE ABSOLWENTÓW KWALIFIKACYJNYCH KURSÓW ZAWODOWYCH Z EGZAMINU POTWIERDZAJĄCEGO KWALIFIKACJE W ZAWODZIE

Tabela 12. Wyniki ogólne egzaminu z kwalifikacji w instytucjach organizujących kwalifikacyjne kursy zawodowe (uwzględniono wyniki absolwentów przystępujących do obu części egzaminu po raz pierwszy)

Lp.	Nazwa i adres organizatora kursu	Oznaczenie kwalifikacji	Przystąpiło do obu części egzaminu po raz pierwszy	Zdało część pisemną		Zdało część praktyczną		Otrzymało świadectwo kwalifikacyjne		Srednia zdawalność w województwie
			liczba	liczba	%	liczba	%	liczba	%	%
1.	Technikum Mechaniczno-Elektryczne w Regionalnym Centrum Edukacji Zawodowej w Biłgoraju, Biłgoraj, ul. Kościuszki 98	E.24	7	5	71,4%	7	100,0%	5	71,4%	71,4%
2.	Technikum Mechaniczno-Elektryczne w Regionalnym Centrum Edukacji Zawodowej w Biłgoraju, Biłgoraj, ul. Kościuszki 98	M.42	23	21	91,3%	17	73,9%	17	73,9%	73,9%
3.	Zespół Szkół Rolniczych Centrum Kształcenia Praktycznego w Pszczelej Woli, Pszczela Wola 9	R.03	11	9	81,8%	11	100,0%	9	81,8%	92,7%
4.	Zespół Szkół Rolniczych Centrum Kształcenia Praktycznego w Pszczelej Woli, Pszczela Wola 9	R.04	16	16	100,0%	16	100,0%	16	100,0%	100,0%

Lp.	Nazwa i adres organizatora kursu	Oznaczenie kwalifikacji	Przystąpiło do obu części egzaminu po raz pierwszy	Zdało część pisemną		Zdało część praktyczną		Otrzymało świadectwo kwalifikacyjne		Srednia zdawalność w województwie
			liczba	liczba	%	liczba	%	liczba	%	%
5.	Zespół Szkół w Ludwinie, Ludwin 30a	A.30	13	13	100,0%	11	84,6%	11	84,6%	66,7%
6.	Zespół Szkół w Ludwinie, Ludwin 30a	R.03	9	8	88,9%	9	100,0%	8	88,9%	92,7%
7.	Szkoła Policealna dla Dorosłych, Ludwin 30a	A.65	7	4	57,1%	4	57,1%	3	42,9%	50,5%
8.	Zespół Szkół Górniczych w Łęcznej, Łęczna, ul. Bogdanowicza 9	E.07	18	17	94,4%	18	100,0%	17	94,4%	90,6%
9.	Zespół Szkół Górniczych w Łęcznej, Łęczna, ul. Bogdanowicza 9	E.08	18	7	38,9%	18	100,0%	7	38,9%	53,3%
10.	Zasadnicza Szkoła Zawodowa, Kijany 19	R.03	17	16	94,1%	17	100,0%	16	94,1%	92,7%
11.	Zespół Szkół Centrum Kształcenia Rolniczego im. Augusta Zamoyskiego, Jabłoń, ul. A.Zamoyskiego 4	R.03	16	14	87,5%	16	100,0%	14	87,5%	92,7%
12.	Centrum Kształcenia Ustawicznego, Chełm, ul. Batorego 1	A.22	1	1	100,0%	0	0,0%	0	0,0%	0,0%
13.	Policealna Szkoła Zawodowa "ETAT", Lublin, Al. Raclawickie 7	R.03	20	20	100,0%	20	100,0%	20	100,0%	92,7%
14.	Policealna Szkoła Zawodowa "ETAT", Lublin, Al. Raclawickie 7	T.04	8	8	100,0%	8	100,0%	8	100,0%	100,0%
15.	Policealna Szkoła Zawodowa "ETAT", Lublin, Al. Raclawickie 7	T.06	9	9	100,0%	9	100,0%	9	100,0%	100,0%
16.	Centrum Kształcenia Ustawicznego Nr 1, Lublin, ul. Krochmalna 29	A.35	1	1	100,0%	0	0,0%	0	0,0%	55,6%
17.	Zespół Szkół Odzieżowo-Włókienniczych, Lublin, ul. Spokojna 10	A.12	6	6	100,0%	5	83,3%	5	83,3%	83,3%
18.	Futura - Kursy i Szkolenia dla Dorosłych w Lublinie, Lublin, ul. Krakowskie Przedmieście 70/3	A.19	12	12	100,0%	12	100,0%	12	100,0%	100,0%
19.	Futura - Kursy i Szkolenia dla Dorosłych w Lublinie, Lublin, ul. Krakowskie Przedmieście 70/3	E.08	12	9	75,0%	12	100,0%	9	75,0%	53,3%
20.	Lubelskie Centrum Kształcenia Zawodowego i Ustawicznego im. K.K.Baczyńskiego, Lublin, ul. Magnoliowa 8	M.44	11	6	54,5%	6	54,5%	4	36,4%	41,7%
21.	Centrum Kształcenia Ustawicznego, Zamość, ul. Partyzantów 14	M.18	4	4	100,0%	4	100,0%	4	100,0%	74,4%
22.	Centrum Kształcenia Ustawicznego, Zamość, ul. Partyzantów 14	R.03	29	29	100,0%	29	100,0%	29	100,0%	92,7%
23.	Centrum Kształcenia Ustawicznego, Zamość, ul. Partyzantów 14	T.11	3	3	100,0%	1	33,3%	1	33,3%	54,8%
24.	Centrum Kształcenia Zawodowego i Ustawicznego w Zamościu, Zamość, ul. Partyzantów 14	E.13	8	5	62,5%	8	100,0%	5	62,5%	68,2%
Łącznie:			279	243	87,1%	258	92,5%	229	82,1%	