



Okręgowa Komisja Egzaminacyjna w Krakowie, Wydział Egzaminów Zawodowych
os. Szkolne 37, 31-978 Kraków, tel. (012) 68 32 181-183 fax: (012) 68 32 180
e-mail: oke@oke.krakow.pl, egzaw@oke.krakow.pl; www.oke.krakow.pl

INFORMACJA WSTĘPNA

O WYNIKACH EGZAMINU POTWIERDZAJĄCEGO KWALIFIKACJE W ZAWODZIE

sesja sierpień/wrzesień/październik 2014

WOJ. LUBELSKIE

Kraków, grudzień 2014

I. OZNACZENIA STOSOWANE W SPRAWOZDANIU

W celu poprawy czytelności tabel i wykresów, w opracowaniu zastosowano oznaczenia kwalifikacji oraz kody województw. Tabela 1 zawiera kody województw z terenu działania OKE w Krakowie. W tabeli 2 przedstawiono oznaczenia i nazwy kwalifikacji, dla których przeprowadzany był egzamin potwierdzający kwalifikacje w zawodzie w sesji sierpień/wrzesień/październik 2014 roku.

Tabela 1. Nazwy i kody województw

Nazwa województwa	lubelskie	małopolskie	Podkarpackie
Kod województwa	06	12	18

Tabela 2. Oznaczenia i nazwy kwalifikacji

Oznaczenie kwalifikacji	Nazwa kwalifikacji	Oznaczenie kwalifikacji	Nazwa kwalifikacji
A.06	Obsługa maszyn i urządzeń przemysłu chemicznego	E.14	Tworzenie aplikacji internetowych i baz danych oraz administrowanie bazami
A.12	Wykonywanie usług krawieckich	E.15	Uruchamianie oraz utrzymanie terminali i przyłączy abonenckich
A.13	Wytwarzanie wyrobów stolarskich	E.24	Eksplotacja maszyn, urządzeń i instalacji elektrycznych
A.19	Wykonywanie zabiegów fryzjerskich	M.01	Użytkowanie pojazdów, maszyn, urządzeń i narzędzi stosowanych w rolnictwie
A.20	Rejestracja i obróbka obrazu	M.10	Eksplotacja złóż metodą odkrywkową
A.22	Prowadzenie działalności handlowej	M.11	Eksplotacja złóż podziemnych
A.23	Projektowanie fryzur	M.12	Diagnozowanie oraz naprawa elektrycznych i elektronicznych układów pojazdów samochodowych
A.25	Wykonywanie i realizacja projektów multimedialnych	M.14	Montaż i naprawa elementów i układów optycznych
A.26	Sprzedaż produktów i usług reklamowych	M.17	Montaż i obsługa maszyn i urządzeń
A.28	Organizacja i nadzorowanie transportu	M.18	Diagnozowanie i naprawa podzespołów i zespołów pojazdów samochodowych
A.30	Organizacja i monitorowanie przepływu zasobów i informacji w procesach produkcji, dystrybucji i magazynowania	M.19	Użytkowanie obrabiarek skrawających
A.33	Obsługa podróży w portach i terminalach	M.20	Wykonywanie i naprawa elementów maszyn, urządzeń i narzędzi
A.34	Organizacja i prowadzenie prac związanych z przeładunkiem oraz magazynowaniem towarów i ładunków w portach i terminalach	M.30	Wykonywanie i naprawa pomocy wzrokowych
A.35	Planowanie i prowadzenie działalności w organizacji	M.35	Prowadzenie procesu przeróbki kopalin stałych
A.36	Prowadzenie rachunkowości	M.36	Organizacja procesu przeróbki kopalin stałych
A.54	Przygotowywanie materiałów graficznych do procesu drukowania	M.41	Organizacja i prowadzenie eksploatacji złóż metodą odkrywkową
A.56	Organizacja i kontrolowanie procesów technologicznych w przemyśle chemicznym	M.42	Organizacja i prowadzenie procesu obsługi pojazdów samochodowych
A.59	Przygotowywanie sprzętu, odczynników chemicznych i próbek do badań analitycznych	M.44	Organizacja i nadzorowanie procesów produkcji maszyn i urządzeń
A.60	Wykonywanie badań analitycznych	R.03	Prowadzenie produkcji rolniczej
A.61	Wykonywanie zabiegów kosmetycznych twarzy	R.04	Prowadzenie produkcji pszczelarskiej
A.62	Wykonywanie zabiegów kosmetycznych ciała, dłoni i stóp	R.09	Prowadzenie chowu, hodowli i inseminacji zwierząt
A.63	Organizacja i prowadzenie archiwum	R.16	Organizacja i nadzorowanie produkcji rolniczej
A.65	Rozliczanie wynagrodzeń i danin publicznych	R.17	Organizacja i nadzorowanie produkcji rolniczej i pszczelarskiej
A.66	Świadczenie usług pocztowych, finansowych i kurierskich oraz w zakresie obrotu towarowego	R.21	Projektowanie, urządzenie i pielęgnacja roślinnych obiektów architektury krajobrazu
A.68	Obsługa klienta w jednostkach administracji	R.22	Organizacja prac związanych z budową oraz konserwacją obiektów małej architektury krajobrazu
A.69	Eksplotacja środków transportu drogowego	R.26	Wykonywanie kompozycji florystycznych
B.02	Wykonywanie robót drogowych	T.01	Wykonywanie prac pomocniczych w obiektach świadczących usługi hotelarskie

Oznaczenie kwalifikacji	Nazwa kwalifikacji	Oznaczenie kwalifikacji	Nazwa kwalifikacji
B.05	Montaż systemów suchej zabudowy	T.04	Produkcja wyrobów cukierniczych
B.06	Wykonywanie robót malarsko-tapeciarskich	T.06	Sporządzanie potraw i napojów
B.07	Wykonywanie robót posadzkarsko-okładzinowych	T.07	Prowadzenie działalności turystycznej na obszarach wiejskich
B.08	Wykonywanie robót związanych z budową i remontem sieci komunalnych	T.08	Prowadzenie gospodarstwa agroturystycznego
B.24	Organizacja robót związanych z montażem i eksploatacją instalacji gazowych	T.09	Wykonywanie usług kelnerskich
B.25	Wykonywanie i renowacja detali architektonicznych	T.11	Planowanie i realizacja usług w recepcji
B.30	Sporządzanie kosztorysów oraz przygotowywanie dokumentacji przetargowej	T.12	Obsługa gości w obiekcie świadczącym usługi hotelarskie
B.32	Organizacja robót związanych z budową i utrzymaniem dróg i obiektów mostowych	T.13	Planowanie i realizacja imprez i usług turystycznych
B.33	Organizacja i kontrolowanie robót budowlanych	T.15	Organizacja żywienia i usług gastronomicznych
B.34	Wykonywanie pomiarów sytuacyjnych i wysokościowych oraz opracowywanie wyników pomiarów	Z.01	Świadczenie usług w zakresie masażu
B.35	Obsługa geodezyjna inwestycji budowlanych	Z.04	Świadczenie usług opiekuńczych osobie chorej i niesamodzielnej
B.36	Wykonywanie prac geodezyjnych związanych z katastrzem i gospodarką nieruchomościami	Z.05	Świadczenie usług opiekuńczych
E.05	Montaż układów i urządzeń elektronicznych	Z.08	Udzielanie pomocy i organizowanie wsparcia osobie niepełnosprawnej
E.07	Montaż i konserwacja maszyn i urządzeń elektrycznych	Z.13	Zarządzanie bezpieczeństwem w środowisku pracy
E.08	Montaż i konserwacja instalacji elektrycznych	Z.15	Asystowanie lekarzowi dentyście i utrzymanie gabinetu w gotowości do pracy
E.12	Montaż i eksploatacja komputerów osobistych oraz urządzeń peryferyjnych	Z.23	Zarządzanie działaniami ratowniczymi
E.13	Projektowanie lokalnych sieci komputerowych i administrowanie sieciami		

II. OGÓLNE INFORMACJE O EGZAMINIE POTWIERDZAJĄCYM KWALIFIKACJE W ZAWODZIE

Egzamin potwierdzający kwalifikacje w zawodzie, zwany również egzaminem zawodowym, jest formą oceny poziomu opanowania przez zdającego wiedzy i umiejętności z zakresu danej kwalifikacji wyodrębnionej w zawodzie, ustalonych w podstawie programowej kształcenia w zawodach. Składa się z części pisemnej i części praktycznej.

Część pisemna egzaminu mogła być przeprowadzona z wykorzystaniem:

- systemu elektronicznego
- lub
- arkuszy egzaminacyjnych i kart odpowiedzi.

Terminy przeprowadzenia egzaminu zawodowego ustalone zostały przez Dyrektora Centralnej Komisji Egzaminacyjnej:

- część pisemna - w dniu 8 września 2014 roku,
- część praktyczna – od 18 sierpnia do 17 października 2014 roku.

Egzamin przeprowadzono w 57 kwalifikacjach – dla uczniów i absolwentów szkół zawodowych, eksternów oraz absolwentów kwalifikacyjnych kursów zawodowych.

Do egzaminu w zawodzie przystąpiło na terenie woj. lubelskiego, 1502 zdających, w tym do obu części egzaminu – 1098 zdających.

Świadectwa kwalifikacyjne otrzymało 65,12% zdających spośród wszystkich, którzy przystąpili do obu części egzaminu.

CZĘŚĆ PISEMNA		CZĘŚĆ PRAKTYCZNA		ŚWIADECTWA KWALIFIKACYJNE*
przystąpiło	zdało	przystąpiło	zdało	otrzymało
1240	1009	1360	958	715
	81,37%		70,44%	65,12%

W tabeli 3 przedstawiono zestawienie zbiorcze wyników zdających w woj. lubelskim w rozbiciu na typ deklaracji (uwzględniono tylko przystępujących do obu części egzaminu).

Tabela 3. Zestawienie zbiorcze wyników zdających w woj. lubelskim

Typ deklaracji	Województwo	Liczba kwalifikacji	Liczba zdających	Zdawalność w %
absolwenci szkół	lubelskie	10	40	50,00%
absolwenci KKZ	lubelskie	30	480	69,58%
uczniowie	lubelskie	24	578	62,46%

Do egzaminu z wykorzystaniem systemu elektronicznego przystąpiło 48 zdających w 10 kwalifikacjach spośród wszystkich, którzy przystąpili do części pisemnej egzaminu.

* obejmuje tylko zdających, którzy uzyskali wyniki z obu części egzaminu (przystąpili do obu części egzaminu)

Wyniki części pisemnej i praktycznej egzaminu w zawodach ustaliła okręgowa komisja egzaminacyjna po elektronicznym odczytaniu wypełnionej odpowiednio karty odpowiedzi oraz karty oceny na podstawie liczby punktów uzyskanych przez zdających.

Zdający zdał egzamin zawodowy, jeżeli uzyskał:

- z części pisemnej - co najmniej 50% punktów możliwych do uzyskania (na 40 punktów)

oraz

- z części praktycznej – co najmniej 75% punktów możliwych do uzyskania (na 100 punktów).

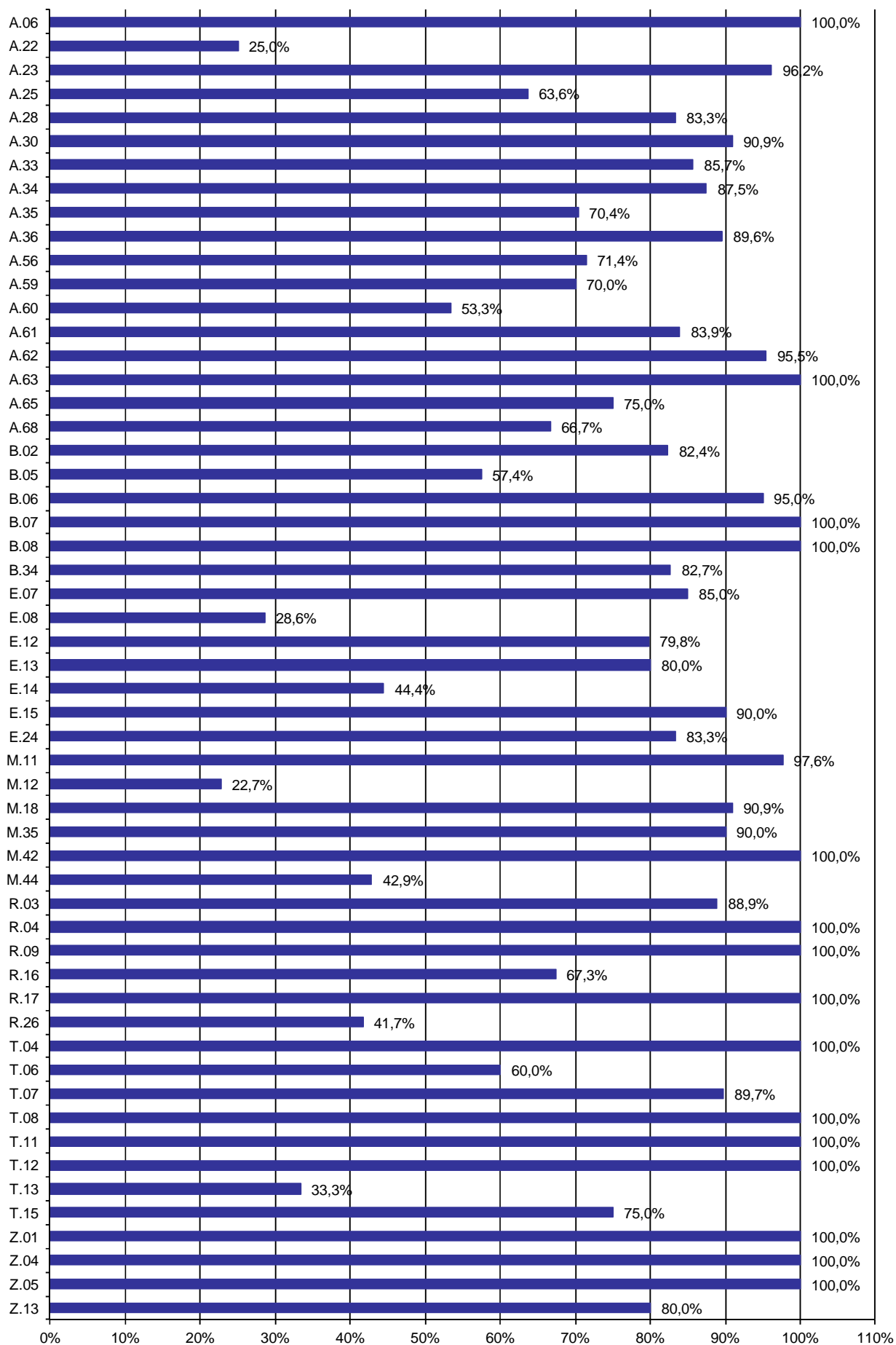
III. WYNIKI EGZAMINU DLA WOJ. LUBELSKIEGO

WYNIKI OGÓLNE EGZAMINU POTWIERDZAJĄCEGO KWALIFIKACJE W ZAWODZIE

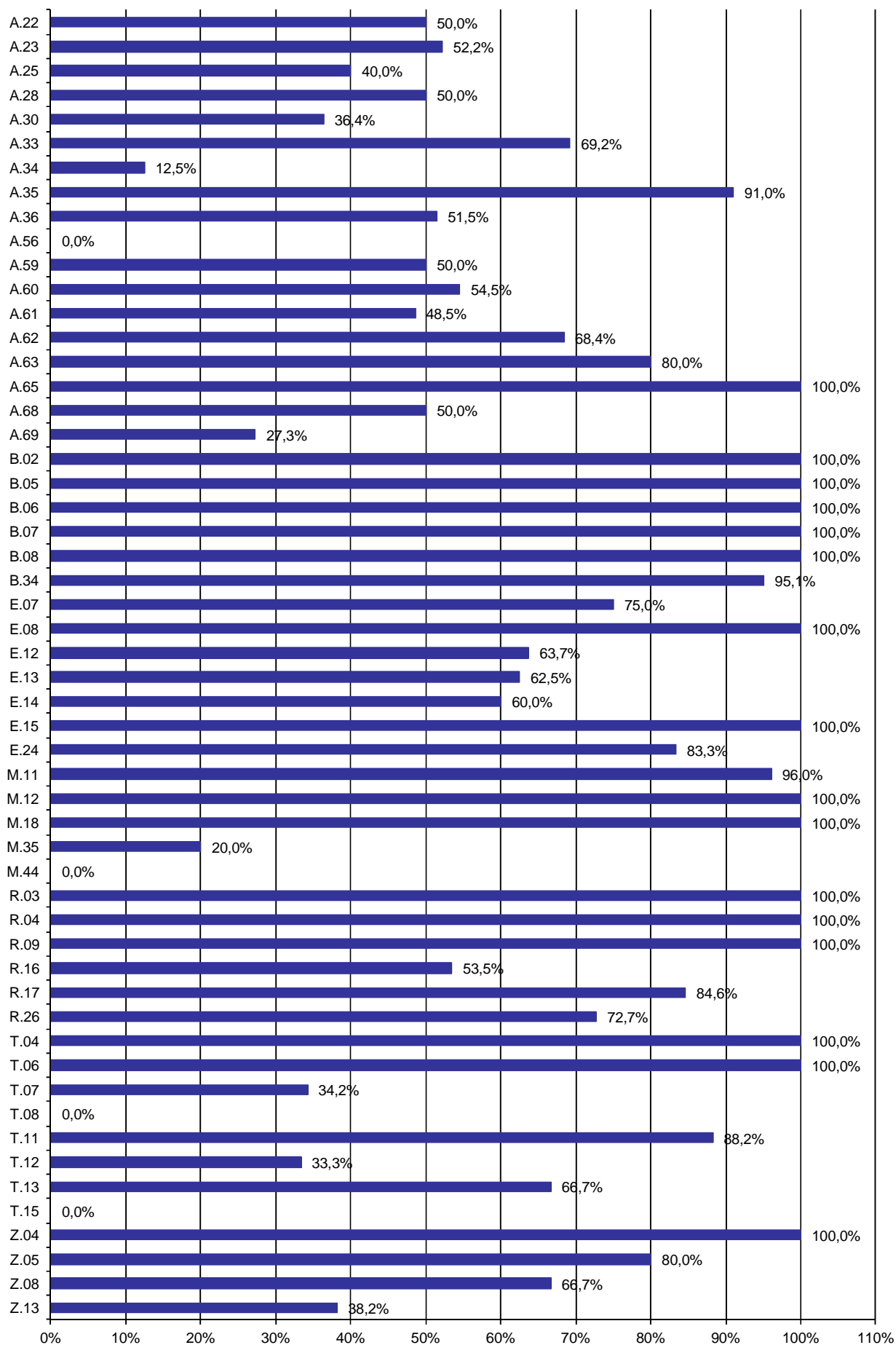
Tabela 4. Wyniki egzaminu w poszczególnych kwalifikacjach

Lp.	Oznaczenie kwalifikacji	Przystąpiło do części pisemnej	Zdało część pisemną		Przystąpiło do części praktycznej	Zdało część praktyczną		Przystąpiło do dwóch części egzaminu	Otrzymało świadectwo kwalifikacyjne (spośród zdających 2 części egzaminu)	
		liczba	liczba	%	liczba	liczba	%	liczba	liczba	%
1.	A.06	3	3	100,00%						
2.	A.22	4	1	25,00%	4	2	50,00%	4	1	25,00%
3.	A.23	26	25	96,15%	23	12	52,17%	23	12	52,17%
4.	A.25	11	7	63,64%	10	4	40,00%	10	4	40,00%
5.	A.28	6	5	83,33%	6	3	50,00%	6	3	50,00%
6.	A.30	33	30	90,91%	33	12	36,36%	33	12	36,36%
7.	A.33	7	6	85,71%	13	9	69,23%	4	2	50,00%
8.	A.34	8	7	87,50%	8	1	12,50%	8	1	12,50%
9.	A.35	81	57	70,37%	78	71	91,03%	78	49	62,82%
10.	A.36	48	43	89,58%	68	35	51,47%	35	17	48,57%
11.	A.56	7	5	71,43%	5	0	0,00%	5	0	0,00%
12.	A.59	10	7	70,00%	4	2	50,00%	4	1	25,00%
13.	A.60	15	8	53,33%	11	6	54,55%	11	5	45,45%
14.	A.61	56	47	83,93%	103	50	48,54%	52	22	42,31%
15.	A.62	22	21	95,45%	19	13	68,42%	19	13	68,42%
16.	A.63	1	1	100,00%	5	4	80,00%			
17.	A.65	4	3	75,00%	3	3	100,00%	3	2	66,67%
18.	A.68	6	4	66,67%	4	2	50,00%	4	2	50,00%
19.	A.69				11	3	27,27%			
20.	B.02	17	14	82,35%	14	14	100,00%	14	12	85,71%
21.	B.05	47	27	57,45%	19	19	100,00%	18	13	72,22%
22.	B.06	20	19	95,00%	20	20	100,00%	20	19	95,00%
23.	B.07	3	3	100,00%	3	3	100,00%	3	3	100,00%
24.	B.08	12	12	100,00%	12	12	100,00%	12	12	100,00%
25.	B.34	81	67	82,72%	81	77	95,06%	80	63	78,75%
26.	E.07	20	17	85,00%	20	15	75,00%	20	13	65,00%
27.	E.08	7	2	28,57%	7	7	100,00%	7	2	28,57%
28.	E.12	163	130	79,75%	157	100	63,69%	149	84	56,38%
29.	E.13	5	4	80,00%	8	5	62,50%	1	1	100,00%
30.	E.14	9	4	44,44%	5	3	60,00%	5	2	40,00%
31.	E.15	30	27	90,00%	30	30	100,00%	30	27	90,00%
32.	E.24	12	10	83,33%	12	10	83,33%	12	9	75,00%
33.	M.11	127	124	97,64%	126	121	96,03%	125	118	94,40%
34.	M.12	22	5	22,73%	19	19	100,00%	19	4	21,05%
35.	M.18	11	10	90,91%	8	8	100,00%	8	7	87,50%
36.	M.35	10	9	90,00%	10	2	20,00%	10	2	20,00%
37.	M.42	1	1	100,00%						
38.	M.44	7	3	42,86%	5	0	0,00%	5	0	0,00%
39.	R.03	81	72	88,89%	83	83	100,00%	77	68	88,31%
40.	R.04	23	23	100,00%	23	23	100,00%	22	22	100,00%
41.	R.09	7	7	100,00%	12	12	100,00%	6	6	100,00%
42.	R.16	49	33	67,35%	43	23	53,49%	43	21	48,84%
43.	R.17	14	14	100,00%	13	11	84,62%	13	11	84,62%
44.	R.26	12	5	41,67%	11	8	72,73%	11	4	36,36%
45.	T.04	6	6	100,00%	6	6	100,00%	6	6	100,00%

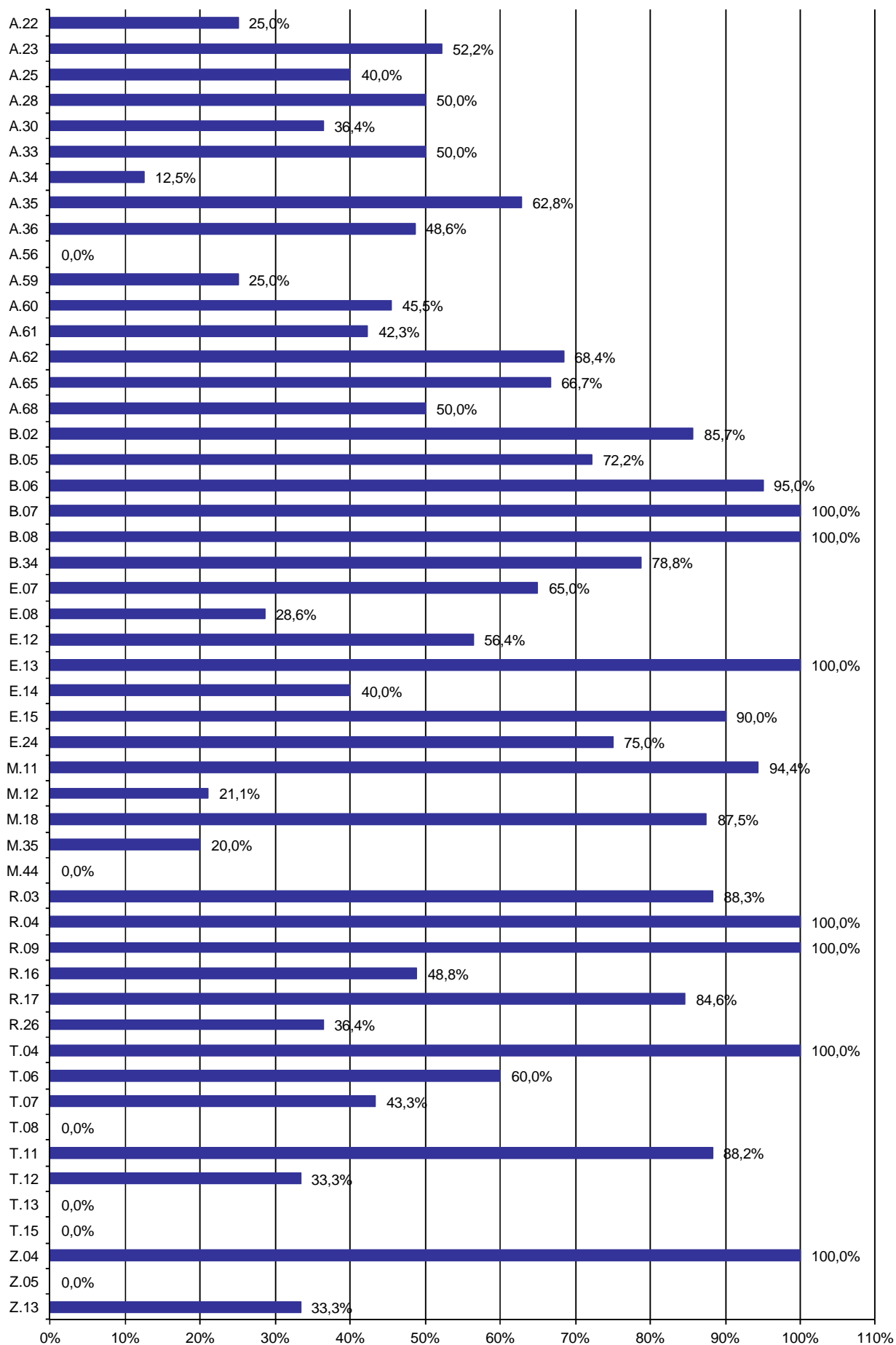
Lp.	Oznaczenie kwalifikacji	Przystąpiło do części pisemnej	Zdało część pisemną		Przystąpiło do części praktycznej	Zdało część praktyczną		Przystąpiło do dwóch części egzaminu	Otrzymało świadectwo kwalifikacyjne (spośród zdających 2 części egzaminu)	
		liczba	liczba	%	liczba	liczba	%	liczba	liczba	%
46.	T.06	15	9	60,00%	15	15	100,00%	15	9	60,00%
47.	T.07	39	35	89,74%	38	13	34,21%	30	13	43,33%
48.	T.08	2	2	100,00%	2	0	0,00%	2	0	0,00%
49.	T.11	17	17	100,00%	17	15	88,24%	17	15	88,24%
50.	T.12	4	4	100,00%	3	1	33,33%	3	1	33,33%
51.	T.13	3	1	33,33%	3	2	66,67%	3	0	0,00%
52.	T.15	8	6	75,00%	8	0	0,00%	8	0	0,00%
53.	Z.01	1	1	100,00%						
54.	Z.04	1	1	100,00%	1	1	100,00%	1	1	100,00%
55.	Z.05	1	1	100,00%	5	4	80,00%	1	0	0,00%
56.	Z.08				3	2	66,67%			
57.	Z.13	5	4	80,00%	110	42	38,18%	3	1	33,33%
Łącznie:		1240	1009	81,37%	1360	958	70,44%	1098	715	65,12%



Wykres 1. Procent absolwentów, którzy zdali część pisemną egzaminu w poszczególnych kwalifikacjach



Wykres 2. Procent absolwentów, którzy zdali część praktyczną egzaminu w poszczególnych kwalifikacjach



Wykres 3. Procent absolwentów, którzy zdali część pisemną i praktyczną egzaminu w poszczególnych kwalifikacjach

Tabela 5. Zdawalność egzaminu z podziałem na eksternów, absolwentów KKZ, uczniów i absolwentów szkół w poszczególnych kwalifikacjach wyrażona w %

Lp.	Oznaczenie kwalifikacji	Zdawalność ekstern			Zdawalność kursant			Zdawalność uczniów			Zdawalność absolwent		
		Część pisemna	Część prakt.	Cały egzamin	Część pisemna	Część prakt.	Cały egzamin	Część pisemna	Część prakt.	Cały egzamin	Część pisemna	Część prakt.	Cały egzamin
1.	A.06				100,00%								
2.	A.22				25,00%	50,00%	25,00%						
3.	A.23				96,15%	52,17%	52,17%						
4.	A.25				63,64%	40,00%	40,00%						
5.	A.28				83,33%	50,00%	50,00%						
6.	A.30				83,33%	0,00%	0,00%	92,59%	44,44%	44,44%			
7.	A.33							100,00%	75,00%	50,00%	0,00%	0,00%	
8.	A.34							87,50%	12,50%	12,50%			
9.	A.35				100,00%	20,00%	20,00%	67,57%	95,89%	65,75%			
10.	A.36							85,71%	52,27%	51,72%	100,00%	50,00%	33,33%
11.	A.56				71,43%	0,00%	0,00%						
12.	A.59				70,00%	50,00%	25,00%						
13.	A.60				53,33%	54,55%	45,45%						
14.	A.61				33,33%	50,00%	50,00%	86,00%	49,37%	43,75%	100,00%	45,45%	0,00%
15.	A.62							100,00%	57,14%	57,14%	92,86%	75,00%	75,00%
16.	A.63								0,00%		100,00%	100,00%	
17.	A.65							50,00%	100,00%	0,00%	100,00%	100,00%	100,00%
18.	A.68				80,00%	66,67%	66,67%	0,00%	0,00%	0,00%			
19.	A.69											27,27%	
20.	B.02							82,35%	100,00%	85,71%			
21.	B.05				81,82%	100,00%	81,82%	50,00%	100,00%	57,14%			
22.	B.06							95,00%	100,00%	95,00%			
23.	B.07				100,00%	100,00%	100,00%						
24.	B.08							100,00%	100,00%	100,00%			
25.	B.34							82,50%	94,94%	78,48%	100,00%	100,00%	100,00%
26.	E.07				85,00%	75,00%	65,00%						
27.	E.08				28,57%	100,00%	28,57%						
28.	E.12							79,63%	64,52%	56,38%	100,00%	0,00%	
29.	E.13					0,00%		66,67%	100,00%	100,00%	100,00%	60,00%	
30.	E.14							37,50%	50,00%	25,00%	100,00%	100,00%	100,00%
31.	E.15							90,00%	100,00%	90,00%			
32.	E.24				83,33%	83,33%	75,00%						
33.	M.11				97,64%	96,03%	94,40%						
34.	M.12	100,00%			19,05%	100,00%	21,05%						
35.	M.18	100,00%			90,00%	100,00%	87,50%						
36.	M.35							90,00%	20,00%	20,00%			
37.	M.42	100,00%											
38.	M.44				42,86%	0,00%	0,00%						
39.	R.03				88,89%	100,00%	88,31%						
40.	R.04				100,00%	100,00%	100,00%						
41.	R.09							100,00%	100,00%	100,00%			
42.	R.16				67,35%	53,49%	48,84%						
43.	R.17				100,00%	84,62%	84,62%						
44.	R.26										41,67%	72,73%	36,36%
45.	T.04				100,00%	100,00%	100,00%						
46.	T.06				60,00%	100,00%	60,00%						
47.	T.07							91,89%	43,33%	44,83%	50,00%	0,00%	0,00%
48.	T.08							100,00%	0,00%	0,00%	100,00%	0,00%	0,00%
49.	T.11							100,00%	88,24%	88,24%			
50.	T.12				100,00%	33,33%	33,33%						
51.	T.13				33,33%	66,67%	0,00%						

Lp.	Oznaczenie kwalifikacji	Zdawalność ekstern			Zdawalność kursant			Zdawalność uczeń			Zdawalność absolwent		
		Część pisemna	Część prakt.	Cały egzamin	Część pisemna	Część prakt.	Cały egzamin	Część pisemna	Część prakt.	Cały egzamin	Część pisemna	Część prakt.	Cały egzamin
52.	T.15				75,00%	0,00%	0,00%						
53.	Z.01							100,00%					
54.	Z.04				100,00%	100,00%	100,00%						
55.	Z.05							100,00%	0,00%	0,00%		100,00%	
56.	Z.08											66,67%	
57.	Z.13							100,00%	0,00%		66,67%	38,53%	33,33%
Łącznie:		100,00%			81,52%	80,16%	69,58%	81,22%	71,49%	62,46%	80,70%	45,95%	50,00%

WYNIKI ZDAJĄCYCH W ROZBICIU NA TYPY DEKLARACJI

Tabela 6. Wyniki egzaminu z kwalifikacji – uczniowie szkół

Lp.	Oznaczenie kwalifikacji	Przystąpiło do części pisemnej	Zdało część pisemną		Przystąpiło do części praktycznej	Zdało część praktyczną		Przystąpiło do dwóch części egzaminu	Otrzymało świadectwo kwalifikacyjne (spośród zdających 2 części egzaminu)	
		liczba	liczba	%	liczba	liczba	%	liczba	liczba	%
1.	A.30	27	25	92,59%	27	12	44,44%	27	12	44,44%
2.	A.33	6	6	100,00%	12	9	75,00%	4	2	50,00%
3.	A.34	8	7	87,50%	8	1	12,50%	8	1	12,50%
4.	A.35	74	50	67,57%	73	70	95,89%	73	48	65,75%
5.	A.36	35	30	85,71%	44	23	52,27%	29	15	51,72%
6.	A.61	50	43	86,00%	79	39	49,37%	48	21	43,75%
7.	A.62	8	8	100,00%	7	4	57,14%	7	4	57,14%
8.	A.63				1	0	0,00%			
9.	A.65	2	1	50,00%	1	1	100,00%	1	0	0,00%
10.	A.68	1	0	0,00%	1	0	0,00%	1	0	0,00%
11.	B.02	17	14	82,35%	14	14	100,00%	14	12	85,71%
12.	B.05	36	18	50,00%	8	8	100,00%	7	4	57,14%
13.	B.06	20	19	95,00%	20	20	100,00%	20	19	95,00%
14.	B.08	12	12	100,00%	12	12	100,00%	12	12	100,00%
15.	B.34	80	66	82,50%	79	75	94,94%	79	62	78,48%
16.	E.12	162	129	79,63%	155	100	64,52%	149	84	56,38%
17.	E.13	3	2	66,67%	2	2	100,00%	1	1	100,00%
18.	E.14	8	3	37,50%	4	2	50,00%	4	1	25,00%
19.	E.15	30	27	90,00%	30	30	100,00%	30	27	90,00%
20.	M.35	10	9	90,00%	10	2	20,00%	10	2	20,00%
21.	R.09	7	7	100,00%	12	12	100,00%	6	6	100,00%
22.	T.07	37	34	91,89%	30	13	43,33%	29	13	44,83%
23.	T.08	1	1	100,00%	1	0	0,00%	1	0	0,00%
24.	T.11	17	17	100,00%	17	15	88,24%	17	15	88,24%
25.	Z.01	1	1	100,00%						
26.	Z.05	1	1	100,00%	1	0	0,00%	1	0	0,00%
27.	Z.13	2	2	100,00%	1	0	0,00%			
Łącznie:		655	532	81,22%	649	464	71,49%	578	361	62,46%

Tabela 7. Wyniki egzaminu z kwalifikacji – absolwenci szkół

Lp.	Oznaczenie kwalifikacji	Przystąpiło do części pisemnej	Zdało część pisemną		Przystąpiło do części praktycznej	Zdało część praktyczną		Przystąpiło do dwóch części egzaminu	Otrzymało świadectwo kwalifikacyjne (spośród zdających 2 części egzaminu)	
		liczba	liczba	%	liczba	liczba	%	liczba	liczba	%
1.	A.33	1	0	0,00%	1	0	0,00%			
2.	A.36	13	13	100,00%	24	12	50,00%	6	2	33,33%
3.	A.61	3	3	100,00%	22	10	45,45%	2	0	0,00%
4.	A.62	14	13	92,86%	12	9	75,00%	12	9	75,00%
5.	A.63	1	1	100,00%	4	4	100,00%			
6.	A.65	2	2	100,00%	2	2	100,00%	2	2	100,00%
7.	A.69				11	3	27,27%			
8.	B.34	1	1	100,00%	2	2	100,00%	1	1	100,00%
9.	E.12	1	1	100,00%	2	0	0,00%			
10.	E.13	2	2	100,00%	5	3	60,00%			
11.	E.14	1	1	100,00%	1	1	100,00%	1	1	100,00%
12.	R.26	12	5	41,67%	11	8	72,73%	11	4	36,36%
13.	T.07	2	1	50,00%	8	0	0,00%	1	0	0,00%
14.	T.08	1	1	100,00%	1	0	0,00%	1	0	0,00%

Lp.	Oznaczenie kwalifikacji	Przystąpiło do części pisemnej	Zdało część pisemną		Przystąpiło do części praktycznej	Zdało część praktyczną		Przystąpiło do dwóch części egzaminu	Otrzymało świadectwo kwalifikacyjne (spośród zdających 2 części egzaminu)	
			liczba	liczba		%	liczba		liczba	%
15.	Z.05				4	4	100,00%			
16.	Z.08				3	2	66,67%			
17.	Z.13	3	2	66,67%	109	42	38,53%	3	1	33,33%
Łącznie:		57	46	80,70%	222	102	45,95%	40	20	50,00%

Tabela 8. Wyniki egzaminu z kwalifikacji – absolwenci kwalifikacyjnych kursów zawodowych

Lp.	Oznaczenie kwalifikacji	Przystąpiło do części pisemnej	Zdało część pisemną		Przystąpiło do części praktycznej	Zdało część praktyczną		Przystąpiło do dwóch części egzaminu	Otrzymało świadectwo kwalifikacyjne (spośród zdających 2 części egzaminu)	
			liczba	liczba		%	liczba		liczba	%
1.	A.06	3	3	100,00%						
2.	A.22	4	1	25,00%	4	2	50,00%	4	1	25,00%
3.	A.23	26	25	96,15%	23	12	52,17%	23	12	52,17%
4.	A.25	11	7	63,64%	10	4	40,00%	10	4	40,00%
5.	A.28	6	5	83,33%	6	3	50,00%	6	3	50,00%
6.	A.30	6	5	83,33%	6	0	0,00%	6	0	0,00%
7.	A.35	7	7	100,00%	5	1	20,00%	5	1	20,00%
8.	A.56	7	5	71,43%	5	0	0,00%	5	0	0,00%
9.	A.59	10	7	70,00%	4	2	50,00%	4	1	25,00%
10.	A.60	15	8	53,33%	11	6	54,55%	11	5	45,45%
11.	A.61	3	1	33,33%	2	1	50,00%	2	1	50,00%
12.	A.68	5	4	80,00%	3	2	66,67%	3	2	66,67%
13.	B.05	11	9	81,82%	11	11	100,00%	11	9	81,82%
14.	B.07	3	3	100,00%	3	3	100,00%	3	3	100,00%
15.	E.07	20	17	85,00%	20	15	75,00%	20	13	65,00%
16.	E.08	7	2	28,57%	7	7	100,00%	7	2	28,57%
17.	E.13				1	0	0,00%			
18.	E.24	12	10	83,33%	12	10	83,33%	12	9	75,00%
19.	M.11	127	124	97,64%	126	121	96,03%	125	118	94,40%
20.	M.12	21	4	19,05%	19	19	100,00%	19	4	21,05%
21.	M.18	10	9	90,00%	8	8	100,00%	8	7	87,50%
22.	M.44	7	3	42,86%	5	0	0,00%	5	0	0,00%
23.	R.03	81	72	88,89%	83	83	100,00%	77	68	88,31%
24.	R.04	23	23	100,00%	23	23	100,00%	22	22	100,00%
25.	R.16	49	33	67,35%	43	23	53,49%	43	21	48,84%
26.	R.17	14	14	100,00%	13	11	84,62%	13	11	84,62%
27.	T.04	6	6	100,00%	6	6	100,00%	6	6	100,00%
28.	T.06	15	9	60,00%	15	15	100,00%	15	9	60,00%
29.	T.12	4	4	100,00%	3	1	33,33%	3	1	33,33%
30.	T.13	3	1	33,33%	3	2	66,67%	3	0	0,00%
31.	T.15	8	6	75,00%	8	0	0,00%	8	0	0,00%
32.	Z.04	1	1	100,00%	1	1	100,00%	1	1	100,00%
Łącznie:		525	428	81,52%	489	392	80,16%	480	334	69,58%

Tabela 9. Wyniki egzaminu z kwalifikacji – eksterni

Lp.	Oznaczenie kwalifikacji	Przystąpiło do części pisemnej	Zdało część pisemną		Przystąpiło do części praktycznej	Zdało część praktyczną		Przystąpiło do dwóch części egzaminu	Otrzymało świadectwo kwalifikacyjne (spośród zdających 2 części egzaminu)	
			liczba	liczba		%	liczba		liczba	%
1.	M.12	1	1	100,00%						

Lp.	Oznaczenie kwalifikacji	Przystąpiło do części pisemnej	Zdało część pisemną		Przystąpiło do części praktycznej	Zdało część praktyczną		Przystąpiło do dwóch części egzaminu	Otrzymało świadectwo kwalifikacyjne (spośród zdających 2 części egzaminu)	
		liczba	liczba	%	liczba	liczba	%	liczba	liczba	%
2.	M.18	1	1	100,00%						
3.	M.42	1	1	100,00%						
Łącznie:		3	3	100,00%	0	0	0	0	0	

WYNIKI CZĘŚCI PISEMNEJ W ROZBICIU NA FORMĘ TESTU

Tabela 10. Wyniki uczniów szkół z części pisemnej egzaminu przeprowadzonej z wykorzystaniem arkuszy egzaminacyjnych i komputera

Lp.	Oznaczenie kwalifikacji	Arkusze egzaminacyjne			Komputer		
		Przystąpiło	Zdało	Zdało %	Przystąpiło	Zdało	Zdało %
1.	A.06	3	3	100,00%			
2.	A.22	4	1	25,00%			
3.	A.23	26	25	96,15%			
4.	A.25	11	7	63,64%			
5.	A.28	6	5	83,33%			
6.	A.30	33	30	90,91%			
7.	A.33	6	6	100,00%	1	0	0,00%
8.	A.34	8	7	87,50%			
9.	A.35	81	57	70,37%			
10.	A.36	46	41	89,13%	2	2	100,00%
11.	A.56	7	5	71,43%			
12.	A.59	10	7	70,00%			
13.	A.60	15	8	53,33%			
14.	A.61	55	47	85,45%	1	0	0,00%
15.	A.62	22	21	95,45%			
16.	A.63				1	1	100,00%
17.	A.65	4	3	75,00%			
18.	A.68	6	4	66,67%			
19.	B.02	17	14	82,35%			
20.	B.05	35	19	54,29%	12	8	66,67%
21.	B.06	20	19	95,00%			
22.	B.07	3	3	100,00%			
23.	B.08	12	12	100,00%			
24.	B.34	81	67	82,72%			
25.	E.07	20	17	85,00%			
26.	E.08	7	2	28,57%			
27.	E.12	144	115	79,86%	19	15	78,95%
28.	E.13	4	3	75,00%	1	1	100,00%
29.	E.14	9	4	44,44%			
30.	E.15	30	27	90,00%			
31.	E.24	12	10	83,33%			
32.	M.11	127	124	97,64%			
33.	M.12	22	5	22,73%			
34.	M.18	11	10	90,91%			
35.	M.35	10	9	90,00%			
36.	M.42	1	1	100,00%			
37.	M.44	7	3	42,86%			
38.	R.03	81	72	88,89%			
39.	R.04	23	23	100,00%			
40.	R.09				7	7	100,00%

Lp.	Oznaczenie kwalifikacji	Arkusze egzaminacyjne			Komputer		
		Przystąpiło	Zdało	Zdało %	Przystąpiło	Zdało	Zdało %
41.	R.16	49	33	67,35%			
42.	R.17	14	14	100,00%			
43.	R.26	12	5	41,67%			
44.	T.04	6	6	100,00%			
45.	T.06	15	9	60,00%			
46.	T.07	39	35	89,74%			
47.	T.08	2	2	100,00%			
48.	T.11	17	17	100,00%			
49.	T.12	4	4	100,00%			
50.	T.13				3	1	33,33%
51.	T.15	8	6	75,00%			
52.	Z.01	1	1	100,00%			
53.	Z.04				1	1	100,00%
54.	Z.05	1	1	100,00%			
55.	Z.13	5	4	80,00%			
Łącznie:		1192	973	81,63%	48	36	75,00%

WYNIKI OGÓLNE UCZNIÓW SZKÓŁ Z EGZAMINU POTWIERDZAJĄCEGO KWALIFIKACJE W ZAWODZIE

Tabela 11. Wyniki ogólne egzaminu z kwalifikacji w szkołach (uwzględniono wyniki uczniów przystępujących do obu części egzaminu po raz pierwszy)

Lp.	Nazwa i adres szkoły	Oznaczenie kwalifikacji	Przystąpiło do obu części egzaminu po raz pierwszy		Zdało część pisemną		Zdało część praktyczną		Otrzymało świadectwo kwalifikacyjne		Średnia zdawalność w województwie
			liczba	%	liczba	%	liczba	%	liczba	%	
1.	Szkoła Policealna dla Dorosłych w Zespole Szkół Ogólnokształcących i Zawodowych, Turobin, ul. Piłsudskiego 34	E.14	2	50,0%	1	50,0%	2	100,0%	1	50,0%	40,0%
2.	Szkoła Policealna dla Dorosłych w Zespole Szkół Ogólnokształcących i Zawodowych, Turobin, ul. Piłsudskiego 34	T.07	2	100,0%	2	100,0%	2	100,0%	2	100,0%	43,3%
3.	Technikum nr 2, Kraśnik, ul. Gen. Wł. Sikorskiego 25	A.35	1	100,0%	1	100,0%	0	0,0%	0	0,0%	62,8%
4.	Szkoła Policealna, Wólka Gościeradowska 72a	E.12	6	66,7%	4	66,7%	4	66,7%	3	50,0%	56,4%
5.	Policealna Szkoła Zawodowa dla Dorosłych, Bychawa, ul. Reymonta 4b	E.14	2	0,0%	0	0,0%	0	0,0%	0	0,0%	40,0%
6.	Technikum, Bychawa, ul. Reymonta 4b	E.12	15	66,7%	10	66,7%	15	100,0%	10	66,7%	56,4%
7.	Technikum Górnice, Łęczna, ul. Bogdanowicza 9	M.35	10	90,0%	9	90,0%	2	20,0%	2	20,0%	20,0%
8.	Policealna Szkoła dla Dorosłych Edukacji Innowacyjnej w Łukowie, Łuków, ul. Ks. Kard. St. Wyszyńskiego 41	A.36	13	84,6%	11	84,6%	13	100,0%	11	84,6%	48,6%
9.	Zespół Szkół im. Władysława Tatarkiewicza w Radoryżu Smolanym - Szkoła Policealna dla Dorosłych, Radoryż Smolany 8c	A.36	5	80,0%	4	80,0%	1	20,0%	1	20,0%	48,6%
10.	Szkoła Policealna dla Dorosłych, Miłanów, ul. Marii Konopnickiej 1	A.68	1	0,0%	0	0,0%	0	0,0%	0	0,0%	50,0%
11.	Technikum nr 4, Puławy, ul. Wojska Polskiego 7	E.15	30	90,0%	27	90,0%	30	100,0%	27	90,0%	90,0%
12.	Szkoła Policealna dla Dorosłych, Klementowice 365	A.65	1	0,0%	0	0,0%	1	100,0%	0	0,0%	66,7%
13.	Szkoła Policealna dla Dorosłych, Klementowice 365	T.07	15	86,7%	13	86,7%	8	53,3%	8	53,3%	43,3%
14.	Policealne Studium Zawodowe w Rykach, Ryki, ul. Warszawska 3b	A.61	1	100,0%	1	100,0%	1	100,0%	1	100,0%	42,3%

Lp.	Nazwa i adres szkoły	Oznaczenie kwalifikacji	Przystąpiło do obu części egzaminu po raz pierwszy	Zdało część pisemną		Zdało część praktyczną		Otrzymało świadectwo kwalifikacyjne		Srednia zdawalność w województwie
			liczba	liczba	%	liczba	%	liczba	%	%
15.	Policealne Studium Zawodowe w Rykach, Ryki, ul. Warszawska 3b	E.12	1	1	100,0%	1	100,0%	1	100,0%	56,4%
16.	Technikum Zakładu Doskonalenia Zawodowego w Tomaszowie Lubelskim, Tomaszów Lubelski, ul. Petera 64	E.12	9	5	55,6%	1	11,1%	1	11,1%	56,4%
17.	Szkoła Policealna, Korolówka Osada 3	T.07	7	6	85,7%	1	14,3%	1	14,3%	43,3%
18.	Technikum nr 1, Biała Podlaska, ul. Marszałka Józefa Piłsudskiego 36	A.30	27	25	92,6%	12	44,4%	12	44,4%	36,4%
19.	Technikum nr 1, Biała Podlaska, ul. Marszałka Józefa Piłsudskiego 36	E.12	52	47	90,4%	37	71,2%	35	67,3%	56,4%
20.	Technikum Ekonomiczne nr 3, Chełm, ul. Sienkiewicza 22	A.35	72	49	68,1%	70	97,2%	48	66,7%	62,8%
21.	Policealna Szkoła dla Dorosłych Jobs, Chełm, Al. Marsz. J. Piłsudskiego 32	A.36	5	4	80,0%	2	40,0%	2	40,0%	48,6%
22.	Szkoła Policealna dla Dorosłych, Chełm, ul. Batorego 1	A.34	8	7	87,5%	1	12,5%	1	12,5%	12,5%
23.	Technikum "Lider" w Lublinie, Lublin, ul. Radziwiłłowska 5	T.11	17	17	100,0%	15	88,2%	15	88,2%	88,2%
24.	Policealna Szkoła Europejska w Lublinie, Lublin, ul. Okopowa 5	A.61	20	19	95,0%	17	85,0%	16	80,0%	42,3%
25.	Policealna Szkoła Europejska w Lublinie, Lublin, ul. Okopowa 5	E.12	15	12	80,0%	5	33,3%	5	33,3%	56,4%
26.	Policealna Szkoła Europejska w Lublinie, Lublin, ul. Okopowa 5	R.09	6	6	100,0%	6	100,0%	6	100,0%	100,0%
27.	Policealne Studium Zawodowe dla Dorosłych "Lider" w Lublinie, Lublin, ul. Radziwiłłowska 5	B.34	1	1	100,0%	1	100,0%	1	100,0%	78,8%
28.	Policealna Szkoła Centrum Nauki i Biznesu, Lublin, ul. Narutowicza 30/3	A.36	1	1	100,0%	1	100,0%	1	100,0%	48,6%
29.	Technikum Budowlano-Geodezyjne, Lublin, Al. Raławickie 5	B.02	6	6	100,0%	6	100,0%	6	100,0%	85,7%
30.	Technikum Budowlano-Geodezyjne, Lublin, Al. Raławickie 5	B.08	12	12	100,0%	12	100,0%	12	100,0%	100,0%
31.	Technikum Budowlano-Geodezyjne, Lublin, Al. Raławickie 5	B.34	73	63	86,3%	69	94,5%	59	80,8%	78,8%
32.	Technikum Budowlano-Geodezyjne, Lublin, Al. Raławickie 5	E.12	23	23	100,0%	18	78,3%	18	78,3%	56,4%
33.	Zasadnicza Szkoła Zawodowa Nr 8, Lublin, Al. Raławickie 5	B.06	20	19	95,0%	20	100,0%	19	95,0%	95,0%
34.	Zaoczna Policealna Szkoła "COSINUS" w Lublinie, Lublin, Al. Raławickie 26	A.61	1	1	100,0%	0	0,0%	0	0,0%	42,3%
35.	Futura Uroda - Policealna Szkoła dla Dorosłych w Lublinie, Lublin, ul. Krakowskie Przedmieście 70/3	A.61	16	13	81,3%	2	12,5%	1	6,3%	42,3%
36.	Futura Uroda - Policealna Szkoła dla Dorosłych w Lublinie, Lublin, ul. Krakowskie Przedmieście 70/3	A.62	5	5	100,0%	2	40,0%	2	40,0%	68,4%
37.	Futura Uroda - Policealna Szkoła dla Dorosłych w Lublinie, Lublin, ul. Krakowskie Przedmieście 70/3	Z.05	1	1	100,0%	0	0,0%	0	0,0%	0,0%
38.	Futura Inżynieria - Policealna Szkoła dla Dorosłych w Lublinie, Lublin, ul. Krakowskie Przedmieście 70/3	A.33	4	4	100,0%	2	50,0%	2	50,0%	50,0%
39.	Technikum Zakładu Doskonalenia Zawodowego im. Jana Kilińskiego w Zamościu, Zamość, ul. Peowików 3	E.12	26	16	61,5%	15	57,7%	10	38,5%	56,4%
40.	Szkoła Policealna Nr 4 w Zamościu, Zamość, ul. Piłsudskiego 65	E.12	1	1	100,0%	1	100,0%	1	100,0%	56,4%
41.	Policealna Szkoła dla Dorosłych "Kursor" w Zamościu, Zamość, ul. Partyzantów 9	A.36	1	1	100,0%	0	0,0%	0	0,0%	48,6%
42.	Policealna Szkoła dla Dorosłych "Kursor" w Zamościu, Zamość, ul. Partyzantów 9	A.61	1	1	100,0%	0	0,0%	0	0,0%	42,3%

Lp.	Nazwa i adres szkoły	Oznaczenie kwalifikacji	Przystąpiło do obu części egzaminu po raz pierwszy	Zdało część pisemną		Zdało część praktyczną		Otrzymało świadectwo kwalifikacyjne		Średnia zdawalność w województwie
				liczba	liczba	%	liczba	%	liczba	
43.	Policealna Szkoła dla Dorosłych "Kursor" w Zamościu, Zamość, ul. Partyzantów 9	A.62	2	2	100,0%	2	100,0%	2	100,0%	68,4%
44.	Policealna Szkoła dla Dorosłych "Kursor" w Zamościu, Zamość, ul. Partyzantów 9	E.12	1	0	0,0%	0	0,0%	0	0,0%	56,4%
45.	Policealna Szkoła Centrum Nauki i Biznesu "Żak" w Zamościu, Zamość, ul. Hrubieszowska 12	B.02	8	6	75,0%	8	100,0%	6	75,0%	85,7%
46.	Szkoła Policealna dla Dorosłych "Lider" w Zamościu, Zamość, ul. Partyzantów 21	B.34	5	2	40,0%	5	100,0%	2	40,0%	78,8%
47.	Szkoła Policealna dla Dorosłych "Lider" w Zamościu, Zamość, ul. Partyzantów 21	T.07	5	5	100,0%	2	40,0%	2	40,0%	43,3%
48.	Policealne Studium Zawodowe dla Dorosłych Zakładu Doskonalenia Zawodowego im. Jana Kilińskiego w Zamościu, Zamość, ul. Peowiaków 3	A.61	7	6	85,7%	3	42,9%	3	42,9%	42,3%
Łącznie:			563	470	83,5%	416	73,9%	356	63,2%	

WYNIKI OGÓLNE ABSOLWENTÓW KWALIFIKACYJNYCH KURSÓW ZAWODOWYCH Z EGZAMINU POTWIERDZAJĄCEGO KWALIFIKACJE W ZAWODZIE

Tabela 12. Wyniki ogólne egzaminu z kwalifikacji w instytucjach organizujących kwalifikacyjne kursy zawodowe (uwzględniono wyniki absolwentów przystępujących do obu części egzaminu po raz pierwszy)

Lp.	Nazwa i adres organizatora kursu	Oznaczenie kwalifikacji	Przystąpiło do obu części egzaminu po raz pierwszy	Zdało część pisemną		Zdało część praktyczną		Otrzymało świadectwo kwalifikacyjne		Średnia zdawalność w województwie
				liczba	liczba	%	liczba	%	liczba	
1.	Zespół Szkół Centrum Kształcenia Rolniczego, Leśna Podlaska, ul. Białka 7	R.03	24	22	91,7%	24	100,0%	22	91,7%	88,3%
2.	Zespół Szkół Centrum Kształcenia Rolniczego, Leśna Podlaska, ul. Białka 7	R.16	17	16	94,1%	13	76,5%	12	70,6%	48,8%
3.	Zespół Szkół Zawodowych i Ogólnokształcących w Biłgoraju, Biłgoraj, ul. Przemysłowa 23	M.44	5	2	40,0%	0	0,0%	0	0,0%	0,0%
4.	Zespół Szkół Zawodowych i Ogólnokształcących w Biłgoraju, Biłgoraj, ul. Przemysłowa 23	T.15	8	6	75,0%	0	0,0%	0	0,0%	0,0%
5.	Technikum Mechaniczno-Elektryczne w Regionalnym Centrum Edukacji Zawodowej w Biłgoraju, Biłgoraj, ul. Kościuszki 98	E.08	7	2	28,6%	7	100,0%	2	28,6%	28,6%
6.	Technikum Mechaniczno-Elektryczne w Regionalnym Centrum Edukacji Zawodowej w Biłgoraju, Biłgoraj, ul. Kościuszki 98	M.12	9	2	22,2%	9	100,0%	2	22,2%	21,1%
7.	Technikum Mechaniczno-Elektryczne w Regionalnym Centrum Edukacji Zawodowej w Biłgoraju, Biłgoraj, ul. Kościuszki 98	M.18	8	7	87,5%	8	100,0%	7	87,5%	87,5%
8.	Technikum, Hrubieszów, ul. Dwernickiego 10	R.03	27	25	92,6%	27	100,0%	25	92,6%	88,3%
9.	Zespół Szkół, Ostrów Lubelski, ul. Unicka 5	M.11	57	57	100,0%	57	100,0%	57	100,0%	94,4%
10.	Zespół Szkół Rolniczych Centrum Kształcenia Praktycznego w Pszczelej Woli, Pszczela Wola 9	R.04	22	22	100,0%	22	100,0%	22	100,0%	100,0%
11.	Zespół Szkół Rolniczych Centrum Kształcenia Praktycznego w Pszczelej Woli, Pszczela Wola 9	R.16	7	5	71,4%	4	57,1%	4	57,1%	48,8%

Lp.	Nazwa i adres organizatora kursu	Oznaczenie kwalifikacji	Przystąpiło do obu części egzaminu po raz pierwszy	Zdało część pisemną		Zdało część praktyczną		Otrzymało świadectwo kwalifikacyjne		Srednia zdawalność w województwie
			liczba	liczba	%	liczba	%	liczba	%	%
12.	Zespół Szkół Rolniczych Centrum Kształcenia Praktycznego w Pszczelej Woli, Pszczela Wola 9	R.17	13	13	100,0%	11	84,6%	11	84,6%	84,6%
13.	Zespół Szkół Górniczych w Łęcznej, Łęczna, ul. Bogdanowicza 9	M.11	68	66	97,1%	63	92,6%	61	89,7%	94,4%
14.	Szkoła Policealna dla Dorosłych, Milejów, ul. Partyzancka 62	T.13	3	1	33,3%	2	66,7%	0	0,0%	0,0%
15.	Zasadnicza Szkoła Zawodowa, Kijany 19	R.03	3	1	33,3%	3	100,0%	1	33,3%	88,3%
16.	Zasadnicza Szkoła Zawodowa, Kijany 19	T.04	6	6	100,0%	6	100,0%	6	100,0%	100,0%
17.	Centrum Kształcenia Ustawicznego, Opole Lubelskie, ul. Owocowa 7	B.05	11	9	81,8%	11	100,0%	9	81,8%	72,2%
18.	Centrum Kształcenia Ustawicznego, Opole Lubelskie, ul. Owocowa 7	T.06	10	6	60,0%	10	100,0%	6	60,0%	60,0%
19.	Zespół Szkół Centrum Kształcenia Rolniczego im. Augusta Zamoyskiego, Jabłoń, ul. A.Zamoyskiego 4	R.03	19	16	84,2%	19	100,0%	16	84,2%	88,3%
20.	Policealne Studium Zawodowe w Puławach, Puławy, ul. 6 - go Sierpnia 1	A.56	5	4	80,0%	0	0,0%	0	0,0%	0,0%
21.	Policealne Studium Zawodowe w Puławach, Puławy, ul. 6 - go Sierpnia 1	A.59	1	0	0,0%	0	0,0%	0	0,0%	25,0%
22.	Policealne Studium Zawodowe w Puławach, Puławy, ul. 6 - go Sierpnia 1	A.60	11	7	63,6%	6	54,5%	5	45,5%	45,5%
23.	Policealna Szkoła TEB Edukacja, Puławy, ul. Piłsudskiego 57	Z.04	1	1	100,0%	1	100,0%	1	100,0%	100,0%
24.	Zespół Szkół Centrum Kształcenia Rolniczego im. Ireny Kosmowskiej, Korolówka Osada 3	R.03	4	4	100,0%	4	100,0%	4	100,0%	88,3%
25.	Centrum Kształcenia Ustawicznego, Chełm, ul. Batorego 1	A.22	4	1	25,0%	2	50,0%	1	25,0%	25,0%
26.	Centrum Kształcenia Ustawicznego, Chełm, ul. Batorego 1	A.25	10	7	70,0%	4	40,0%	4	40,0%	40,0%
27.	Centrum Kształcenia Ustawicznego, Chełm, ul. Batorego 1	A.28	6	5	83,3%	3	50,0%	3	50,0%	50,0%
28.	Centrum Kształcenia Ustawicznego, Chełm, ul. Batorego 1	B.07	3	3	100,0%	3	100,0%	3	100,0%	100,0%
29.	Centrum Kształcenia Ustawicznego, Chełm, ul. Batorego 1	T.06	5	3	60,0%	5	100,0%	3	60,0%	60,0%
30.	Centrum Kształcenia Ustawicznego nr 2 w Lublinie, Lublin, ul. Pogodna 52	A.30	6	5	83,3%	0	0,0%	0	0,0%	36,4%
31.	Centrum Kształcenia Ustawicznego nr 2 w Lublinie, Lublin, ul. Pogodna 52	A.68	3	2	66,7%	2	66,7%	2	66,7%	50,0%
32.	Technikum Energetyczno-Informatyczne, Lublin, ul. Długa 6	E.07	12	11	91,7%	7	58,3%	7	58,3%	65,0%
33.	Centrum Kształcenia Ustawicznego Nr 1, Lublin, ul. Krochmalna 29	A.35	5	5	100,0%	1	20,0%	1	20,0%	62,8%
34.	Zespół Szkół Odzieżowo-Włókienniczych, Lublin, ul. Spokojna 10	A.61	2	1	50,0%	1	50,0%	1	50,0%	42,3%
35.	AP Edukacja Centrum Szkoleniowe w Lublinie, Lublin, ul. Krakowskie Przedmieście 21	A.23	6	6	100,0%	4	66,7%	4	66,7%	52,2%
36.	Futura - Kursy i Szkolenia dla Dorosłych w Lublinie, Lublin, ul. Krakowskie Przedmieście 70/3	A.23	7	7	100,0%	5	71,4%	5	71,4%	52,2%
37.	Futura - Kursy i Szkolenia dla Dorosłych w Lublinie, Lublin, ul. Krakowskie Przedmieście 70/3	E.07	8	6	75,0%	8	100,0%	6	75,0%	65,0%
38.	Futura - Kursy i Szkolenia dla Dorosłych w Lublinie, Lublin, ul. Krakowskie Przedmieście 70/3	E.24	12	10	83,3%	10	83,3%	9	75,0%	75,0%
39.	Centrum Kształcenia Ustawicznego, Zamość, ul. Partyzantów 14	R.16	19	9	47,4%	6	31,6%	5	26,3%	48,8%

Lp.	Nazwa i adres organizatora kursu	Oznaczenie kwalifikacji	Przystąpiło do obu części egzaminu po raz pierwszy	Zdało część pisemną		Zdało część praktyczną		Otrzymało świadectwo kwalifikacyjne		Średnia zdawalność w województwie
				liczba	liczba	%	liczba	%	liczba	
40.	Centrum Kształcenia Ustawicznego, Zamość, ul. Partyzantów 14	T.12	3	3	100,0%	1	33,3%	1	33,3%	33,3%
41.	Centrum Kształcenia Zawodowego i Ustawicznego w Zamościu, Zamość, ul. Partyzantów 14	A.23	10	9	90,0%	3	30,0%	3	30,0%	52,2%
42.	Centrum Kształcenia Zawodowego i Ustawicznego w Zamościu, Zamość, ul. Partyzantów 14	M.12	9	2	22,2%	9	100,0%	2	22,2%	21,1%
Łącznie:			476	395	83,0%	381	80,0%	333	70,0%	