



Okręgowa Komisja Egzaminacyjna w Krakowie: Al. F. Focha 39, 30-119 Kraków
tel. (012) 61 81 201, 202, 203 fax: (012) 61 81 200 e-mail: oke@oke.krakow.pl www.oke.krakow.pl

WYNIKI
EGZAMINU POTWIERDZAJĄCEGO KWALIFIKACJE
ZAWODOWE
DLA ABSOLWENTÓW
ZASADNICZYCH SZKÓŁ ZAWODOWYCH

sesja letnia 2007

Kraków 2007

SPIS TREŚCI

I.	OZNACZENIA STOSOWANE W DOKUMENCIE	3
II.	OGÓLNE INFORMACJE O EGZAMINIE DLA ABSOLWENTÓW ZASADNICZYCH SZKÓŁ ZAWODOWYCH.....	3
III.	ORGANIZACJA I PRZEBIEG EGZAMINU DLA ABSOLWENTÓW ZASADNICZYCH SZKÓŁ ZAWODOWYCH.....	3
	<i>Wstęp</i>	<i>3</i>
	<i>Organizacja i przebieg etapu pisemnego.....</i>	<i>3</i>
	<i>Organizacja i przebieg etapu praktycznego</i>	<i>3</i>
IV.	WYNIKI OGÓLNE EGZAMINU ZAWODOWEGO	3
IV.1.	WYNIKI OGÓLNE EGZAMINU ZAWODOWEGO DLA CAŁEJ POPULACJI ZDAJĄCYCH W OKE W KRAKOWIE	3
	<i>Wyniki ogólne egzaminu zawodowego w okręgu.....</i>	<i>Błąd! Nie zdefiniowano zakładki.</i>
	<i>Wyniki ogólne egzaminu zawodowego w woj. lubelskim.....</i>	<i>3</i>
	<i>Wyniki ogólne egzaminu zawodowego w woj. małopolskim.....</i>	<i>3</i>
	<i>Wyniki ogólne egzaminu zawodowego w woj. podkarpackim.....</i>	<i>3</i>
IV.2.	WYNIKI ZDAJĄCYCH O SPECJALNYCH POTRZEBACH EDUKACYJNYCH.....	3
IV.3.	WYNIKI MŁODOCIANYCH PRACOWNIKÓW	3
V.	WYNIKI EGZAMINU ZAWODOWEGO W ZAWODACH	3
VI.	SŁOWNICZEK.....	3

I. OZNACZENIA STOSOWANE W DOKUMENCIE

Ze względu na czytelność tabel i wykresów, w opracowaniu posługiwano się symbolami cyfrowymi zawodów oraz kodem województwa. Tabela 1 zawiera kody województw z terenu działania OKE w Krakowie. W tabeli 2 przedstawiono symbole cyfrowe i nazwy zawodów, dla których przeprowadzany był egzamin potwierdzający kwalifikacje zawodowe w sesji letniej 2007 roku.

Tabela 1. Nazwy i kody województw

Nazwa województwa	lubelskie	małopolskie	Podkarpackie
Kod województwa	06	12	18

Tabela 2. Symbole cyfrowe i nazwy zawodów

Symbol cyfrowy zawodu	Nazwa zawodu	Symbol cyfrowy zawodu	Nazwa zawodu
313[05]	Fotograf	723[05]	Monter-instalator urządzeń technicznych w budownictwie wiejskim
512[05]	Kucharz małej gastronomii	724[01]	Elektryk
514[01]	Fryzjer	724[02]	Elektromechanik pojazdów samochodowych
522[01]	Sprzedawca	724[05]	Elektromechanik
612[01]	Pszczelarz	725[01]	Monter-elektronik
613[01]	Rolnik	725[02]	Monter sieci i urządzeń telekomunikacyjnych
621[01]	Ogrodnik	725[03]	Monter mechatronik
632[01]	Rybak śródlądowy	731[01]	Mechanik automatyki przemysłowej i urządzeń precyzyjnych
711[02]	Górnik eksploatacji podziemnej	731[02]	Monter instrumentów muzycznych
711[03]	Górnik odkrywkowej eksploatacji złóż	731[03]	Mechanik precyzyjny
711[04]	Kamieniarz	731[04]	Optyk-mechanik
712[01]	Betoniarz-zbrojarz	731[05]	Zegarmistrz
712[02]	Cieśla	731[06]	Złotnik-jubiler
712[03]	Monter budownictwa wodnego	734[02]	Introligator
712[04]	Monter konstrukcji budowlanych	741[01]	Cukiernik
712[05]	Monter nawierzchni kolejowej	741[02]	Piekarz
712[06]	Murarz	741[03]	Rzeźnik-wędliniarz
712[07]	Renowator zabytków architektury	742[01]	Stolarz
712[08]	Zdun	742[02]	Koszykarz-plecionkarz
713[01]	Dekarz	743[01]	Krawiec
713[02]	Monter instalacji i urządzeń sanitarnych	743[02]	Kuśnierz
713[03]	Monter sieci komunalnych	743[03]	Tapicer
713[04]	Monter systemów rurociągowych	743[04]	Rękodzielnik wyrobów włókienniczych
713[05]	Posadzkarz	744[01]	Kaletnik
713[06]	Technolog robót wykończeniowych w budownictwie	744[02]	Obuwnik
713[07]	Monter instalacji gazowych	744[03]	Garbarz skór
713[08]	Monter izolacji budowlanych	811[01]	Górnik eksploatacji otworowej
714[01]	Malarz-tapeciarz	812[01]	Operator maszyn i urządzeń do obróbki plastycznej
714[02]	Kominiarz	812[02]	Operator maszyn i urządzeń metalurgicznych
714[03]	Lakiernik	812[03]	Operator maszyn i urządzeń odlewniczych
721[01]	Blacharz	813[01]	Operator urządzeń przemysłu ceramicznego
721[02]	Monter kadłubów okrętowych	813[02]	Operator urządzeń przemysłu szklarskiego
721[03]	Blacharz samochodowy	815[01]	Operator urządzeń przemysłu chemicznego
721[04]	Modelarz odlewniczy	825[01]	Drukarz
722[02]	Operator obrabiarek skrawających	826[01]	Operator maszyn w przemyśle włókienniczym
722[03]	Ślusarz	827[01]	Operator maszyn i urządzeń przemysłu spożywczego
722[04]	Kowal	833[01]	Mechanik maszyn i urządzeń drogowych
723[02]	Mechanik-monter maszyn i urządzeń	833[02]	Operator maszyn leśnych
723[03]	Mechanik-operator pojazdów i maszyn rolniczych	913[01]	Pracownik pomocniczy obsługi hotelowej
723[04]	Mechanik pojazdów samochodowych		

Przystąpienie do egzaminu jest równoznaczne z przystąpieniem do co najmniej jednego z etapów egzaminu.

II. OGÓLNE INFORMACJE O EGZAMINIE DLA ABSOLWENTÓW ZASADNICZYCH SZKÓŁ ZAWODOWYCH

Na egzaminie potwierdzającym kwalifikacje zawodowe sprawdzano tylko te wiadomości i umiejętności, które zostały zapisane w standardzie wymagań egzaminacyjnych dla danego zawodu.

Standardy wymagań egzaminacyjnych dla poszczególnych zawodów ustalone zostały rozporządzeniem Ministra Edukacji Narodowej i Sportu, w sprawie standardów wymagań będących podstawą przeprowadzania egzaminu potwierdzającego kwalifikacje zawodowe z dnia 3 lutego 2003 r. i stanowią oddzielny załącznik do tego rozporządzenia (Dz.U. Nr 49, poz. 411 z dnia 24 marca 2003 r.)

Struktura egzaminu odpowiada strukturze standardów wymagań egzaminacyjnych i obejmuje dwa etapy: etap pisemny i etap praktyczny.

Etap pisemny składa się z dwóch części. Podczas części I zdający rozwiązywali zadania sprawdzające wiadomości i umiejętności właściwe dla kwalifikacji w danym zawodzie, w części II – zadania sprawdzające wiadomości i umiejętności związane z zatrudnieniem i działalnością gospodarczą.

Sprawdzane w etapie pisemnym umiejętności, są pogrupowane w obszary wymagań:

- umiejętności sprawdzane w części pierwszej ujęte zostały w trzech obszarach:
 - czytanie ze zrozumieniem informacji przedstawionych w formie opisów, instrukcji, rysunków, szkiców, wykresów, dokumentacji technicznych i technologicznych,
 - przetwarzanie danych liczbowych i operacyjnych,
 - bezpieczne wykonywanie zadań zawodowych zgodnie z przepisami bezpieczeństwa i higieny pracy, ochrony przeciwpożarowej oraz ochrony środowiska.
- umiejętności sprawdzane w części drugiej ujęte zostały w dwóch obszarach:
 - czytanie ze zrozumieniem informacji przedstawionych w formie opisów, instrukcji, tabel, wykresów,
 - przetwarzanie danych liczbowych i operacyjnych.

Etap pisemny ma formę testu składającego się z zadań zamkniętych zawierających cztery odpowiedzi do wyboru, z których tylko jedna odpowiedź jest prawidłowa. W części I test zawiera 50 zadań, a w części II – 20 zadań. Czas trwania etapu pisemnego dla wszystkich zawodów wynosi 120 minut.

Przyjęto, że w etapie pisemnym zdający może otrzymać za każde prawidłowo rozwiązane zadanie 1 punkt. Zdający zda ten etap egzaminu, jeśli uzyska:

- w części I – co najmniej 50% punktów możliwych do uzyskania,
- w części II – co najmniej 30% punktów możliwych do uzyskania.

Etap praktyczny sprawdza określony zakres praktycznych umiejętności dla zawodu wynikających z tematów zadań ustalonych w standardzie wymagań egzaminacyjnych. W tym etapie zdający powinien wykonać zadanie egzaminacyjne w formie testu praktycznego. Czas trwania etapu praktycznego nie może być krótszy niż 180 minut i dłuższy niż 240 minut.

Umiejętności sprawdzane w tym etapie pogrupowano w czterech obszarach wymagań:

- planowanie czynności związanych z wykonaniem zadania,
- organizowanie stanowiska pracy,
- wykonywanie zadania egzaminacyjnego z zachowaniem przepisów bezpieczeństwa i higieny pracy, ochrony przeciwpożarowej i ochrony środowiska,
- prezentowanie efektu wykonanego zadania.

W etapie praktycznym oceniany jest sposób wykonania zadania praktycznego oraz efekt końcowy podjętych przez zdającego działań. Egzaminatorzy oceniają zgodnie z ustalonymi kryteriami opracowanymi dla danego zadania. Warunkiem koniecznym zaliczenia tego etapu jest otrzymanie co najmniej 75% punktów z możliwych do uzyskania.

Zdający, który zda oba etapy egzaminu otrzymuje dyplom potwierdzający kwalifikacje w danym zawodzie oraz może otrzymać suplement do dyplomu „EUROPASS” w języku polskim i angielskim.

III. ORGANIZACJA I PRZEBIEG EGZAMINU DLA ABSOLWENTÓW ZASADNICZYCH SZKÓŁ ZAWODOWYCH

WSTĘP

Tryb przeprowadzania egzaminu potwierdzającego kwalifikacje zawodowe dla wszystkich zdających w całej Polsce był identyczny i wynikał z rozporządzenia MENiS z dnia 7 września 2004 r. w sprawie warunków i sposobu oceniania, klasyfikowania i promowania uczniów i słuchaczy oraz przeprowadzania sprawdzianów w szkołach publicznych, z późniejszymi zmianami.

Terminy przeprowadzenia egzaminu zawodowego dla absolwentów zasadniczych szkół zawodowych ustalone zostały przez Dyrektora Centralnej Komisji Egzaminacyjnej: dla etapu pisemnego — 19 czerwca 2006 roku, dla etapu praktycznego — od 25 czerwca 2007 roku.

W etapie pisemnym egzaminu zdający rozwiązywali test sprawdzający, złożony z 70 zadań zamkniętych. W każdym zadaniu podane były cztery odpowiedzi, z których tylko jedna była prawidłowa. Zadania o numerach od 1 do 50 stanowiły część pierwszą testu, sprawdzającą wiadomości i umiejętności właściwe dla kwalifikacji w danym zawodzie, a zadania o numerach od 51 do 70 stanowiły część drugą testu, sprawdzającą wiadomości i umiejętności związane z zatrudnieniem i działalnością gospodarczą. Zadania części drugiej były jednakowe dla wszystkich zawodów.

Zdający zaznaczali odpowiedzi na kartach odpowiedzi, które były sczytane w OKE.

W etapie praktycznym egzaminu zdający w danym zawodzie losowali stanowisko egzaminacyjne, na którym wykonywali zadanie praktyczne.

Wykonanie zadania egzaminacyjnego przez zdającego, obserwował i oceniał podczas egzaminu zespół egzaminacyjny, stosując kryteria oceniania wykonania zadań egzaminacyjnych, opracowane przez Komisję Centralną dla egzaminu potwierdzającego kwalifikacje zawodowe w danym zawodzie. Zespół egzaminacyjny wypełniał arkusze obserwacji i kartę obserwacji, wpisując liczbę punktów uzyskanych przez zdającego za wykonanie zadania egzaminacyjnego. Każdy zdający oceniany był przez trzech egzaminatorów. Karty obserwacji wypełnione przez egzaminatorów zostały sczytane w OKE.

Przygotowania do egzaminu trwały w OKE w Krakowie przez cały rok. Dla zawodów określonych przez CKE opracowano propozycje arkuszy egzaminacyjnych do etapu pisemnego i praktycznego egzaminu na podstawie obowiązujących standardów wymagań egzaminacyjnych. Prowadzone były kursy dla kandydatów na egzaminatorów głównie w zawodach, w których liczba osób posiadających uprawnienia do egzaminowania była niewystarczająca. Wiosną dla egzaminatorów, którzy chcieli wziąć udział w sesji egzaminacyjnej uruchomiony został internetowy kurs doszkalający. Celem kursu było zapoznanie uczestników ze zmianami w przepisach prawnych i procedurach egzaminacyjnych.

Absolwenci zasadniczych szkół zawodowych, którzy przystąpili do egzaminu zawodowego i zdali go przed niezależną komisją egzaminacyjną, otrzymali z datą 31.08.2007 r. dyplomy potwierdzające kwalifikacje w danym zawodzie oraz suplementy do dyplomów „EUROPASS” w języku polskim i angielskim.

ORGANIZACJA I PRZEBIEG ETAPU PISEMNEGO

Etap pisemny egzaminu potwierdzającego kwalifikacje zawodowe dla absolwentów zasadniczych szkół zawodowych odbył się 19 czerwca 2007 r.

Ostatecznie wzięło w nim udział 10.222 osoby. Większość zdających to absolwenci zasadniczych szkół zawodowych o trzyletnim cyklu nauczania.

Zdający byli absolwentami 335 zasadniczych szkół zawodowych. Prawie wszyscy zdawali ten etap egzaminu w szkołach, które kończyli. Tylko 1 placówka w województwie małopolskim i 1 placówka w województwie podkarpackim nie zorganizowały etapu pisemnego dla swoich absolwentów. Nad przebiegiem etapu pisemnego w każdej szkole czuwał Przewodniczący Szkolnego Zespołu Nadzorującego – dyrektor szkoły, który powołał zespoły nadzorujące przebieg egzaminu w poszczególnych salach. W skład zespołów nadzorujących wchodził zawsze nauczyciel nie uczący w danej szkole.

W marcu 2007 roku OKE w Krakowie zorganizowała w województwie lubelskim, podkarpackim i małopolskim konferencje szkoleniowe dla dyrektorów szkół, przewodniczących zespołów nadzorujących. Dla uczestników szkoleń przygotowano biuletyny zawierające szczegóły dotyczące organizacji etapu pisemnego. Zademonstrowana na konferencji prezentacja oraz elektroniczna wersja biuletynu zamieszczone zostały na stronie internetowej OKE w Krakowie.

Zgodnie z przyjętą procedurą, przewodniczący szkolnych zespołów nadzorujących w dniu egzaminu, w obecności przedstawicieli zdających, otworzyli koperty z zestawami egzaminacyjnymi. Przewodniczący

Szkolnych Zespołów Nadzorujących nie zgłosili przypadków niekompletnych lub pomylnych zestawów egzaminacyjnych. Zdający w tym samym zawodzie rozwiązywali w całym kraju jednakowe testy. Dla najliczniejszych zawodów w celu zapewnienia samodzielności pracy zastosowano wersje równoległe testu.

Etap pisemny obserwowany był w 8 szkołach przez osoby upoważnione przez dyrektora OKE w Krakowie. Obserwacje prowadzone były w oparciu o specjalnie przygotowane arkusze obserwacji.

Na terenie OKE w Krakowie nie stwierdzono naruszenia procedur w zakresie przeprowadzania etapu pisemnego egzaminu potwierdzającego kwalifikacje zawodowe.

ORGANIZACJA I PRZEBIEG ETAPU PRAKTYCZNEGO

Na początku czerwca dla Kierowników Ośrodków Egzaminacyjnych i ich zastępców OKE w Krakowie zorganizowała konferencje szkoleniowe w trzech województwach: lubelskim, małopolskim i podkarpackim. W trakcie konferencji uczestnicy otrzymali biuletyny zawierające szczegółowe informacje dotyczące dokumentacji egzaminacyjnej i przebiegu etapu praktycznego w ośrodku egzaminacyjnym. Wszystkie materiały ze szkolenia zamieszczone zostały następnie na stronie internetowej OKE.

Etap praktyczny odbywał się w dniach od 25 czerwca do 17 lipca 2007 r. Przystąpiło do niego 8969 absolwentów zasadniczych szkół zawodowych. Analogicznie, jak w etapie pisemnym, większość zdających zdawała etap praktyczny w zawodach kształconych w zasadniczych szkołach zawodowych o trzyletnim cyklu nauczania.

Etap praktyczny odbywał się w 391 upoważnionych ośrodkach egzaminacyjnych mieszczących się w 192 placówkach na terenie województwa lubelskiego, małopolskiego i podkarpackiego. W tabeli 3 zebrane zostały informacje o liczbach ośrodków egzaminacyjnych na terenie tych trzech województw egzaminujących 41 zawodach. Na terenie działania OKE w Krakowie nie ma ośrodka egzaminacyjnego dla zawodów: fotograf i operator urządzeń przemysłu chemicznego. Liczba absolwentów w tych zawodach była niewielka (łącznie 4 osoby), zostali oni skierowani do ośrodków egzaminacyjnych na terenie OKE w Warszawie, w Łodzi i w Jaworznie.

Do ośrodków na terenie działania OKE w Krakowie skierowani zostali zdający z obszaru działania OKE w Łomży (3 zdających w zawodzie operator maszyn leśnych, 2 zdających w zawodzie operator urządzeń przemysłu szklarskiego, 3 zdających w zawodzie betoniarz zbrojarz) oraz z obszaru działania OKE w Gdańsku (3 zdających w zawodzie lakiernik).

Najczęściej szkoły i placówki posiadały upoważnienia i przeprowadzały etap praktyczny egzaminu zawodowego tylko w jednym zawodzie (104 szkoły). Były jednak placówki wielozawodowe, a nawet wielobranżowe. Największa z nich egzaminowała w 14 zawodach.

Tabela 3. Liczba placówek, w których odbywał się egzamin

Województwo	Liczba zawodów, dla których był organizowany egzamin w jednej placówce											
	1	2	3	4	5	6	7	8	9	10	14	Razem
lubelskie	31	7	5	2	2	1				1		49
małopolskie	44	24	9	2	1		1		1		1	83
podkarpackie	29	17	4	4		2	2	1		1		60
Razem:	104	48	18	8	3	3	3	1	1	2	1	192

Tabela 4. Liczba ośrodków egzaminacyjnych przeprowadzających egzamin praktyczny dla absolwentów zasadniczych szkół zawodowych

Lp	Symbol cyfrowy zawodu	Nazwa zawodu	06	12	18	Razem
1.	512[05]	Kucharz małej gastronomii	19	38	18	75
2.	514[01]	Fryzjer	1	5	2	8
3.	522[01]	Sprzedawca	4	17	7	28
4.	613[01]	Rolnik	2	2		4
5.	621[01]	Ogrodnik	4	1	1	6
6.	712[01]	Betoniarz zbrojarz		1		1
7.	712[02]	Cieśla		1		1
8.	712[06]	Murarz	2	6	6	14
9.	712[07]	Renowator zabytków architektury	1	1		2
10.	713[02]	Monter instalacji i urządzeń sanitarnych		2	5	7
11.	713[05]	Posadzkarz	2	3	12	17
12.	713[06]	Technolog robót wykończeniowych w budownictwie	6	6	5	17
13.	713[08]	Monter izolacji budowlanych		1	1	2
14.	714[01]	Malarz-tapeciarz	2	4	5	11
15.	714[03]	Lakiernik		1		1
16.	721[01]	Blacharz			1	1
17.	721[03]	Blacharz samochodowy	1	2	1	4
18.	722[02]	Operator obrabiarek skrawających		1	3	4
19.	722[03]	Ślusarz	5	5	6	16
20.	723[02]	Mechanik-monter maszyn i urządzeń	3	4	2	9
21.	723[03]	Mechanik-operator pojazdów i maszyn rolniczych	4	5	8	17
22.	723[04]	Mechanik pojazdów samochodowych	9	8	15	32
23.	724[01]	Elektryk	4	8	6	18
24.	724[02]	Elektromechanik pojazdów samochodowych	4	3	6	13
25.	724[05]	Elektromechanik	4	5	3	12
26.	725[01]	Monter-elektronik	2	5	4	11
27.	725[02]	Monter sieci i urządzeń telekomunikacyjnych			1	1
28.	731[01]	Mechanik automatyki przemysłowej i urządzeń precyzyjnych			1	1
29.	731[03]	Mechanik precyzyjny		1		1
30.	734[02]	Introligator		1		1
31.	741[01]	Cukiernik	4	8	2	14
32.	741[02]	Piekarz	4	4	1	9
33.	741[03]	Rzeźnik-wędliniarz	1			1
34.	742[01]	Stolarz	2	5	6	13
35.	743[01]	Krawiec	3	3	4	10
36.	743[03]	Tapicer			1	1
37.	744[01]	Kaletnik		1		1
38.	744[02]	Obuwnik		2		2
39.	813[02]	Operator urządzeń przemysłu szklarskiego			1	1
40.	825[01]	Drukarz		1		1
41.	826[01]	Operator maszyn w przemyśle włókienniczym		1		1
42.	827[01]	Operator maszyn i urządzeń przemysłu spożywczego			1	1
43.	833[02]	Operator maszyn leśnych	1			1
Łącznie:			94	165	141	391

Zdający, jeśli ich szkoła macierzysta posiadała upoważnienie do przeprowadzania etapu praktycznego w danym zawodzie, byli kierowani do ośrodka egzaminacyjnego mieszczącego się w tej właśnie szkole. W przeciwnym wypadku kierowani byli do najbliższego ośrodka egzaminacyjnego, w którym odbywał się egzamin w tym zawodzie i możliwe było przeegzaminowanie dodatkowej liczby osób.

Za zorganizowanie etapu praktycznego w ośrodku egzaminacyjnym był odpowiedzialny Kierownik Ośrodka Egzaminacyjnego lub wyznaczony przez niego zastępca.

Do sześciu ośrodków egzaminacyjnych skierowano obserwatorów, którzy przyglądali się pracy ośrodka egzaminacyjnego i egzaminatorów.

Zdający w danym zawodzie losowali stanowisko egzaminacyjne, na którym wykonywali później zadanie praktyczne. Ich pracę obserwował powołany przez dyrektora OKE w Krakowie zespół egzaminacyjny składający się z przewodniczącego i dwóch członków. Wszystkie osoby były egzaminatorami wpisanymi do ewidencji egzaminatorów.

IV. WYNIKI OGÓLNE EGZAMINU ZAWODOWEGO

IV.1. Wyniki ogólne egzaminu zawodowego dla całej populacji zdających w OKE w Krakowie

Na obszarze działania Okręgowej Komisji Egzaminacyjnej w Krakowie chęć zdawania etapu pisemnego egzaminu potwierdzającego kwalifikacje zawodowe wyraziło 12235 absolwentów zasadniczych szkół zawodowych, kształcących się w 43 zawodach. Tylko 84,4% spośród nich faktycznie przystąpiła do jednego z etapów etapu. Do etapu praktycznego deklaracje złożyło 11687 osób. Blisko 10% osób zgłoszonych do etapu praktycznego nie uzyskało świadectwa ukończenia szkoły. W rzeczywistości w ośrodkach egzaminacyjnych przygotowano 10722 stanowiska. Na egzamin zgłosiło się 8969 zdających (80,8%) osób. Blisko 20% zgłoszonych na egzamin absolwentów nie przyszło na etap.

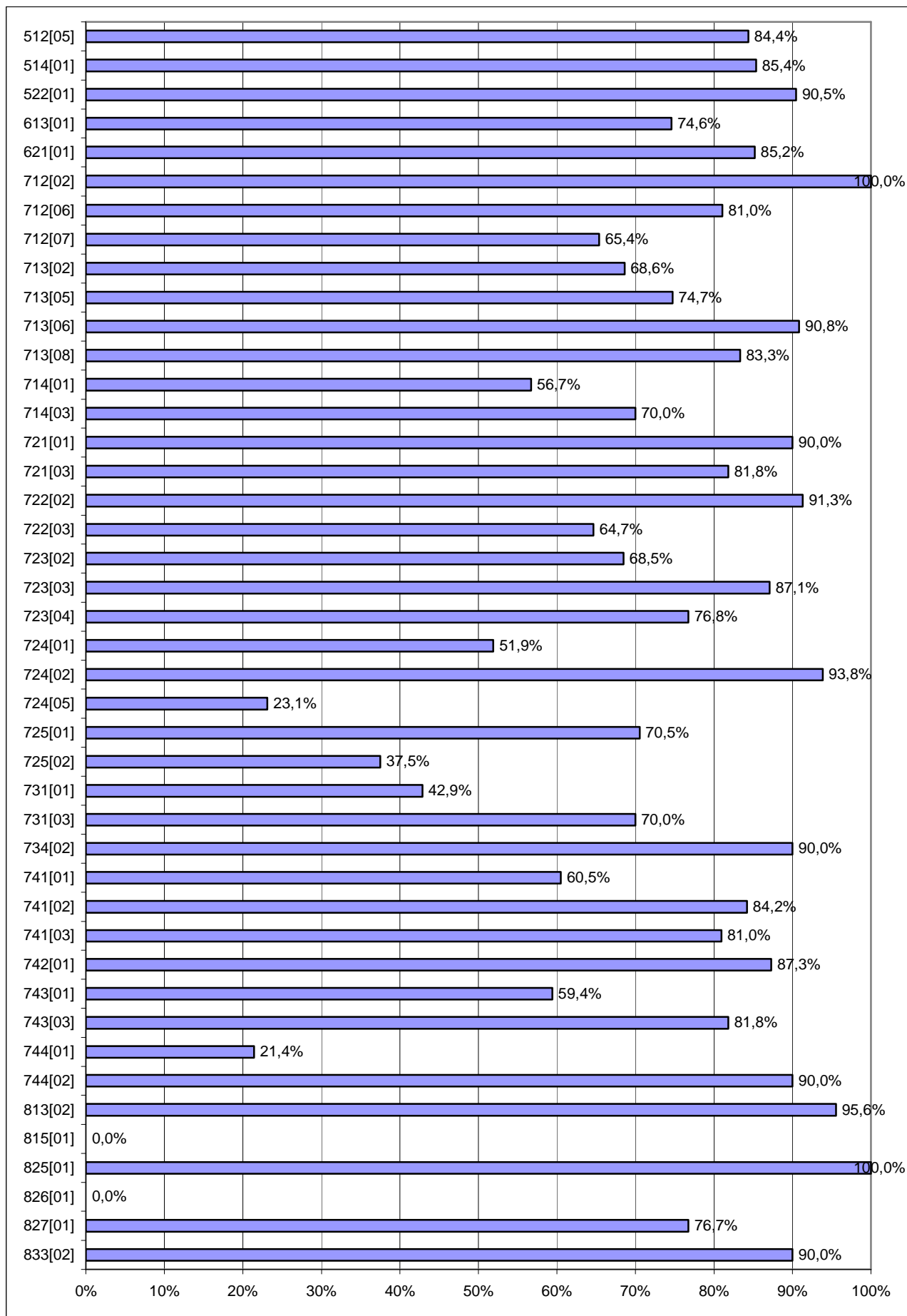
Etap pisemny zaliczyło 83,5% zdających. Tylko w zawodach cieśla i drukarz wszyscy spełnili konieczne wymagania egzaminacyjne i otrzymali dyplom potwierdzający kwalifikacje zawodowe. Były to jednak zawody o niewielkiej liczbie zdających.

Do etapu praktycznego przystąpiły 8969 osoby w 42 zawodach. Jedyny zdający etap praktyczny w zawodzie operator urządzeń przemysłu chemicznego nie stawił się w wyznaczonym ośrodku egzaminacyjnym. W trakcie egzaminu zrezygnowały 64 osoby z realizacji zadania do końca. Najwięcej rezygnacji (17 osób tzn. 1,55% zdających) wystąpiło w zawodzie mechanik pojazdów samochodowych. Wymaganą do zaliczenia tego etapu ilość punktów uzyskało 95,6% zdających.

Egzamin zakończył się pełnym sukcesem, czyli uzyskaniem dyplomu potwierdzającego kwalifikacje zawodowe dla 79,8% zdających, którzy przystąpili do obu etatów egzaminu.

Tabela 5. Wyniki egzaminu zawodowego w okręgu – zasadnicza szkoła zawodowa

Lp.	Symbol cyfrowy zawodu	Liczba zgłoszonych		Przystąpiło do etapu pisemnego		Zdało etap pisemny		Przystąpiło do etapu praktycznego		Zdało etap praktyczny		Przystąpiło do dwóch etapów egzaminu	Otrzymało dyplom (spośród zdających 2 etapy egzaminu)	
		etap pisemny	etap prakt.	liczba	%	liczba	%	liczba	%	liczba	%		liczba	liczba
1.	512[05]	2921	2711	2456	84,1%	2055	83,7%	2175	80,2%	2132	98,0%	2153	1817	84,4%
2.	514[01]	189	186	148	78,3%	144	97,3%	131	70,4%	115	87,8%	130	111	85,4%
3.	522[01]	1560	1527	1372	87,9%	1253	91,3%	1294	84,7%	1259	97,3%	1279	1157	90,5%
4.	613[01]	85	84	71	83,5%	56	78,9%	63	75,0%	58	92,1%	63	47	74,6%
5.	621[01]	222	222	163	73,4%	138	84,7%	145	65,3%	142	97,9%	142	121	85,2%
6.	712[02]	17	17	17	100,0%	17	100,0%	17	100,0%	17	100,0%	17	17	100,0%
7.	712[06]	336	326	291	86,6%	226	77,7%	249	76,4%	243	97,6%	248	201	81,0%
8.	712[07]	52	51	27	51,9%	17	63,0%	26	51,0%	26	100,0%	26	17	65,4%
9.	713[02]	107	107	92	86,0%	62	67,4%	87	81,3%	82	94,3%	86	59	68,6%
10.	713[05]	394	388	305	77,4%	225	73,8%	277	71,4%	270	97,5%	277	207	74,7%
11.	713[06]	871	819	770	88,4%	695	90,3%	672	82,1%	660	98,2%	666	605	90,8%
12.	713[08]	34	33	30	88,2%	25	83,3%	30	90,9%	30	100,0%	30	25	83,3%
13.	714[01]	187	180	147	78,6%	77	52,4%	128	71,1%	126	98,4%	127	72	56,7%
14.	714[03]	17	17	14	82,4%	8	57,1%	10	58,8%	9	90,0%	10	7	70,0%
15.	721[01]	25	24	12	48,0%	10	83,3%	11	45,8%	11	100,0%	10	9	90,0%
16.	721[03]	77	75	69	89,6%	56	81,2%	56	74,7%	54	96,4%	55	45	81,8%
17.	722[02]	108	108	97	89,8%	89	91,8%	93	86,1%	92	98,9%	92	84	91,3%
18.	722[03]	308	310	271	88,0%	175	64,6%	255	82,3%	249	97,6%	249	161	64,7%
19.	723[02]	174	157	144	82,8%	101	70,1%	130	82,8%	128	98,5%	130	89	68,5%
20.	723[03]	475	467	398	83,8%	343	86,2%	361	77,3%	356	98,6%	356	310	87,1%
21.	723[04]	1702	1605	1404	82,5%	1089	77,6%	1094	68,2%	993	90,8%	1080	829	76,8%
22.	724[01]	329	304	260	79,0%	141	54,2%	215	70,7%	164	76,3%	210	109	51,9%
23.	724[02]	288	287	242	84,0%	228	94,2%	213	74,2%	207	97,2%	211	198	93,8%
24.	724[05]	311	309	239	76,8%	51	21,3%	214	69,3%	191	89,3%	212	49	23,1%
25.	725[01]	171	168	135	78,9%	102	75,6%	115	68,5%	94	81,7%	112	79	70,5%
26.	725[02]	24	21	21	87,5%	6	28,6%	17	81,0%	17	100,0%	16	6	37,5%
27.	731[01]	28	28	28	100,0%	12	42,9%	28	100,0%	26	92,9%	28	12	42,9%
28.	731[03]	17	14	14	82,4%	9	64,3%	10	71,4%	10	100,0%	10	7	70,0%
29.	734[02]	12	12	10	83,3%	9	90,0%	10	83,3%	9	90,0%	10	9	90,0%
30.	741[01]	335	314	280	83,6%	161	57,5%	249	79,3%	238	95,6%	248	150	60,5%
31.	741[02]	233	210	174	74,7%	145	83,3%	135	64,3%	133	98,5%	133	112	84,2%
32.	741[03]	33	32	23	69,7%	21	91,3%	23	71,9%	20	87,0%	21	17	81,0%
33.	742[01]	249	243	205	82,3%	174	84,9%	184	75,7%	180	97,8%	181	158	87,3%
34.	743[01]	143	140	118	82,5%	73	61,9%	103	73,6%	90	87,4%	101	60	59,4%
35.	743[03]	13	13	11	84,6%	9	81,8%	12	92,3%	12	100,0%	11	9	81,8%
36.	744[01]	20	17	18	90,0%	3	16,7%	14	82,4%	13	92,9%	14	3	21,4%
37.	744[02]	27	24	18	66,7%	16	88,9%	10	41,7%	9	90,0%	10	9	90,0%
38.	813[02]	55	55	50	90,9%	47	94,0%	46	83,6%	46	100,0%	45	43	95,6%
39.	815[01]	1	1	1	100,0%	1	100,0%	0	0,0%					
40.	825[01]	11	12	10	90,9%	10	100,0%	11	91,7%	11	100,0%	10	10	100,0%
41.	826[01]	1	1	1	100,0%	0	0,0%	1	100,0%	1	100,0%	1	0	0,0%
42.	827[01]	57	56	51	89,5%	40	78,4%	44	78,6%	42	95,5%	43	33	76,7%
43.	833[02]	16	12	15	93,8%	12	80,0%	11	91,7%	11	100,0%	10	9	90,0%
Łącznie:		12235	11687	10222	83,5%	8131	79,5%	8969	76,7%	8576	95,6%	8863	7072	79,8%



WYNIKI OGÓLNE EGZAMINU ZAWODOWEGO W WOJ. LUBELSKIM

Tabela 6. Wyniki egzaminu zawodowego w województwie lubelskim – zasadnicza szkoła zawodowa

Lp.	Symbol cyfrowy zawodu	Liczba zgłoszonych		Przystąpiło do etapu pisemnego		Zdało etap pisemny		Przystąpiło do etapu praktycznego		Zdało etap praktyczny		Przystąpiło do dwóch etapów egzaminu	Otrzymało dyplom (spośród zdających 2 etapy egzaminu)	
		etap pisemny	etap prakt.	liczba	%	liczba	%	liczba	%	liczba	%	liczba	liczba	%
1.	512[05]	864	804	720	83,3%	598	83,1%	625	77,7%	617	98,7%	611	520	85,1%
2.	514[01]	62	61	47	75,8%	46	97,9%	40	65,6%	31	77,5%	40	30	75,0%
3.	522[01]	179	172	148	82,7%	136	91,9%	141	82,0%	138	97,9%	139	127	91,4%
4.	613[01]	42	42	35	83,3%	25	71,4%	33	78,6%	31	93,9%	33	22	66,7%
5.	621[01]	95	94	85	89,5%	69	81,2%	70	74,5%	68	97,1%	70	58	82,9%
6.	712[02]	0	0											
7.	712[06]	22	21	17	77,3%	12	70,6%	16	76,2%	16	100,0%	16	12	75,0%
8.	712[07]	17	16	12	70,6%	9	75,0%	12	75,0%	12	100,0%	12	9	75,0%
9.	713[02]	1	1	1	100,0%	1	100,0%	1	100,0%	1	100,0%	1	1	100,0%
10.	713[05]	29	29	26	89,7%	18	69,2%	23	79,3%	23	100,0%	23	16	69,6%
11.	713[06]	289	260	252	87,2%	232	92,1%	212	81,5%	210	99,1%	212	193	91,0%
12.	713[08]	0	0											
13.	714[01]	26	26	21	80,8%	10	47,6%	17	65,4%	17	100,0%	17	10	58,8%
14.	714[03]	5	5	4	80,0%	0	0,0%	1	20,0%	0	0,0%	1	0	0,0%
15.	721[01]	0	0											
16.	721[03]	16	16	13	81,3%	12	92,3%	8	50,0%	8	100,0%	8	7	87,5%
17.	722[02]	0	0											
18.	722[03]	91	90	74	81,3%	47	63,5%	64	71,1%	63	98,4%	63	39	61,9%
19.	723[02]	72	65	56	77,8%	39	69,6%	51	78,5%	50	98,0%	51	35	68,6%
20.	723[03]	106	105	76	71,7%	63	82,9%	67	63,8%	65	97,0%	66	56	84,8%
21.	723[04]	510	487	401	78,6%	319	79,6%	305	62,6%	281	92,1%	302	235	77,8%
22.	724[01]	62	56	44	71,0%	23	52,3%	42	75,0%	33	78,6%	40	19	47,5%
23.	724[02]	81	83	60	74,1%	54	90,0%	52	62,7%	49	94,2%	51	44	86,3%
24.	724[05]	137	136	97	70,8%	28	28,9%	89	65,4%	87	97,8%	88	28	31,8%
25.	725[01]	33	32	31	93,9%	20	64,5%	23	71,9%	16	69,6%	23	14	60,9%
26.	725[02]	0	0											
27.	731[01]	0	0											
28.	731[03]	0	0											
29.	734[02]	0	0											
30.	741[01]	92	93	79	85,9%	46	58,2%	77	82,8%	72	93,5%	76	45	59,2%
31.	741[02]	122	109	90	73,8%	75	83,3%	67	61,5%	65	97,0%	66	57	86,4%
32.	741[03]	23	22	19	82,6%	18	94,7%	20	90,9%	17	85,0%	18	15	83,3%
33.	742[01]	59	54	43	72,9%	37	86,0%	40	74,1%	40	100,0%	39	35	89,7%
34.	743[01]	32	32	30	93,8%	13	43,3%	29	90,6%	21	72,4%	29	12	41,4%
35.	743[03]	0	0											
36.	744[01]	0	0											
37.	744[02]	0	0											
38.	813[02]	0	0											
39.	815[01]	0	0											
40.	825[01]	0	0											
41.	826[01]	0	0											
42.	827[01]	1	1	0	0,0%			0	0,0%					
43.	833[02]	16	12	15	93,8%	12	80,0%	11	91,7%	11	100,0%	10	9	90,0%
Łącznie:		3084	2924	2496	80,9%	1962	78,6%	2136	73,1%	2042	95,6%	2105	1648	78,3%

WYNIKI OGÓLNE EGZAMINU ZAWODOWEGO W WOJ. MAŁOPOLSKIM

Tabela 7. Wyniki egzaminu zawodowego w województwie małopolskim – zasadnicza szkoła zawodowa

Lp.	Symbol cyfrowy zawodu	Liczba zgłoszonych		Przystąpiło do etapu pisemnego		Zdało etap pisemny		Przystąpiło do etapu praktycznego		Zdało etap praktyczny		Przystąpiło do dwóch etapów egzaminu	Otrzymało dyplom (spośród zdających 2 etapy egzaminu)	
		etap pisemny	etap prakt.	liczba	%	liczba	%	liczba	%	liczba	%		liczba	liczba
1.	512[05]	1506	1390	1310	87,0%	1123	85,7%	1179	84,8%	1156	98,0%	1175	1011	86,0%
2.	514[01]	62	62	49	79,0%	49	100,0%	44	71,0%	43	97,7%	43	42	97,7%
3.	522[01]	1033	1015	934	90,4%	861	92,2%	888	87,5%	863	97,2%	876	800	91,3%
4.	613[01]	38	37	33	86,8%	28	84,8%	27	73,0%	26	96,3%	27	24	88,9%
5.	621[01]	60	60	43	71,7%	37	86,0%	40	66,7%	39	97,5%	38	32	84,2%
6.	712[02]	17	17	17	100,0%	17	100,0%	17	100,0%	17	100,0%	17	17	100,0%
7.	712[06]	185	179	166	89,7%	134	80,7%	145	81,0%	143	98,6%	144	121	84,0%
8.	712[07]	35	35	15	42,9%	8	53,3%	14	40,0%	14	100,0%	14	8	57,1%
9.	713[02]	37	38	31	83,8%	19	61,3%	31	81,6%	28	90,3%	30	19	63,3%
10.	713[05]	112	109	71	63,4%	48	67,6%	64	58,7%	61	95,3%	64	44	68,8%
11.	713[06]	305	296	269	88,2%	234	87,0%	242	81,8%	236	97,5%	237	210	88,6%
12.	713[08]	25	24	23	92,0%	19	82,6%	23	95,8%	23	100,0%	23	19	82,6%
13.	714[01]	91	88	71	78,0%	39	54,9%	66	75,0%	66	100,0%	65	38	58,5%
14.	714[03]	12	12	10	83,3%	8	80,0%	9	75,0%	9	100,0%	9	7	77,8%
15.	721[01]	1	0	0	0,0%									
16.	721[03]	61	59	56	91,8%	44	78,6%	48	81,4%	46	95,8%	47	38	80,9%
17.	722[02]	7	7	7	100,0%	3	42,9%	7	100,0%	6	85,7%	7	2	28,6%
18.	722[03]	96	99	85	88,5%	46	54,1%	86	86,9%	81	94,2%	81	42	51,9%
19.	723[02]	72	64	60	83,3%	35	58,3%	54	84,4%	53	98,1%	54	29	53,7%
20.	723[03]	189	190	166	87,8%	146	88,0%	154	81,1%	151	98,1%	151	133	88,1%
21.	723[04]	599	566	518	86,5%	409	79,0%	414	73,1%	388	93,7%	407	326	80,1%
22.	724[01]	132	125	112	84,8%	71	63,4%	98	78,4%	75	76,5%	96	55	57,3%
23.	724[02]	86	85	80	93,0%	79	98,8%	69	81,2%	69	100,0%	69	69	100,0%
24.	724[05]	115	116	97	84,3%	19	19,6%	87	75,0%	71	81,6%	86	18	20,9%
25.	725[01]	86	85	63	73,3%	55	87,3%	55	64,7%	53	96,4%	53	45	84,9%
26.	725[02]	0	0											
27.	731[01]	0	0											
28.	731[03]	13	13	12	92,3%	7	58,3%	9	69,2%	9	100,0%	9	6	66,7%
29.	734[02]	12	12	10	83,3%	9	90,0%	10	83,3%	9	90,0%	10	9	90,0%
30.	741[01]	166	156	148	89,2%	96	64,9%	132	84,6%	129	97,7%	132	87	65,9%
31.	741[02]	85	77	69	81,2%	58	84,1%	59	76,6%	59	100,0%	58	49	84,5%
32.	741[03]	8	8	2	25,0%	1	50,0%	2	25,0%	2	100,0%	2	1	50,0%
33.	742[01]	106	106	94	88,7%	78	83,0%	84	79,2%	81	96,4%	82	70	85,4%
34.	743[01]	47	45	38	80,9%	24	63,2%	33	73,3%	31	93,9%	31	19	61,3%
35.	743[03]	3	3	2	66,7%	1	50,0%	2	66,7%	2	100,0%	2	1	50,0%
36.	744[01]	20	17	18	90,0%	3	16,7%	14	82,4%	13	92,9%	14	3	21,4%
37.	744[02]	27	24	18	66,7%	16	88,9%	10	41,7%	9	90,0%	10	9	90,0%
38.	813[02]	0	0											
39.	815[01]	0	0											
40.	825[01]	11	12	10	90,9%	10	100,0%	11	91,7%	11	100,0%	10	10	100,0%
41.	826[01]	1	1	1	100,0%	0	0,0%	1	100,0%	1	100,0%	1	0	0,0%
42.	827[01]	0	0											
43.	833[02]	0	0											
Łącznie:		5461	5232	4708	86,2%	3834	81,4%	4228	80,8%	4073	96,3%	4174	3413	81,8%

WYNIKI OGÓLNE EGZAMINU ZAWODOWEGO W WOJ. PODKARPACKIM

Tabela 8. Wyniki egzaminu zawodowego w województwie podkarpackim – zasadnicza szkoła zawodowa

Lp.	Symbol cyfrowy zawodu	Liczba zgłoszonych		Przystąpiło do etapu pisemnego		Zdało etap pisemny		Przystąpiło do etapu praktycznego		Zdało etap praktyczny		Przystąpiło do dwóch etapów egzaminu	Otrzymało dyplom (spośród zdających 2 etapy egzaminu)	
		etap pisemny	etap prakt.	liczba	%	liczba	%	liczba	%	liczba	%		liczba	liczba
1.	512[05]	551	517	426	77,3%	334	78,4%	371	71,8%	359	96,8%	367	286	77,9%
2.	514[01]	65	63	52	80,0%	49	94,2%	47	74,6%	41	87,2%	47	39	83,0%
3.	522[01]	348	340	290	83,3%	256	88,3%	265	77,9%	258	97,4%	264	230	87,1%
4.	613[01]	5	5	3	60,0%	3	100,0%	3	60,0%	1	33,3%	3	1	33,3%
5.	621[01]	67	68	35	52,2%	32	91,4%	35	51,5%	35	100,0%	34	31	91,2%
6.	712[02]	0	0											
7.	712[06]	129	126	108	83,7%	80	74,1%	88	69,8%	84	95,5%	88	68	77,3%
8.	712[07]	0	0											
9.	713[02]	69	68	60	87,0%	42	70,0%	55	80,9%	53	96,4%	55	39	70,9%
10.	713[05]	253	250	208	82,2%	159	76,4%	190	76,0%	186	97,9%	190	147	77,4%
11.	713[06]	277	263	249	89,9%	229	92,0%	218	82,9%	214	98,2%	217	202	93,1%
12.	713[08]	9	9	7	77,8%	6	85,7%	7	77,8%	7	100,0%	7	6	85,7%
13.	714[01]	70	66	55	78,6%	28	50,9%	45	68,2%	43	95,6%	45	24	53,3%
14.	714[03]	0	0											
15.	721[01]	24	24	12	50,0%	10	83,3%	11	45,8%	11	100,0%	10	9	90,0%
16.	721[03]	0	0											
17.	722[02]	101	101	90	89,1%	86	95,6%	86	85,1%	86	100,0%	85	82	96,5%
18.	722[03]	121	121	112	92,6%	82	73,2%	105	86,8%	105	100,0%	105	80	76,2%
19.	723[02]	30	28	28	93,3%	27	96,4%	25	89,3%	25	100,0%	25	25	100,0%
20.	723[03]	180	172	156	86,7%	134	85,9%	140	81,4%	140	100,0%	139	121	87,1%
21.	723[04]	593	552	485	81,8%	361	74,4%	375	67,9%	324	86,4%	371	268	72,2%
22.	724[01]	135	123	104	77,0%	47	45,2%	75	61,0%	56	74,7%	74	35	47,3%
23.	724[02]	121	119	102	84,3%	95	93,1%	92	77,3%	89	96,7%	91	85	93,4%
24.	724[05]	59	57	45	76,3%	4	8,9%	38	66,7%	33	86,8%	38	3	7,9%
25.	725[01]	52	51	41	78,8%	27	65,9%	37	72,5%	25	67,6%	36	20	55,6%
26.	725[02]	24	21	21	87,5%	6	28,6%	17	81,0%	17	100,0%	16	6	37,5%
27.	731[01]	28	28	28	100,0%	12	42,9%	28	100,0%	26	92,9%	28	12	42,9%
28.	731[03]	4	1	2	50,0%	2	100,0%	1	100,0%	1	100,0%	1	1	100,0%
29.	734[02]	0	0											
30.	741[01]	77	65	53	68,8%	19	35,8%	40	61,5%	37	92,5%	40	18	45,0%
31.	741[02]	26	24	15	57,7%	12	80,0%	9	37,5%	9	100,0%	9	6	66,7%
32.	741[03]	2	2	2	100,0%	2	100,0%	1	50,0%	1	100,0%	1	1	100,0%
33.	742[01]	84	83	68	81,0%	59	86,8%	60	72,3%	59	98,3%	60	53	88,3%
34.	743[01]	64	63	50	78,1%	36	72,0%	41	65,1%	38	92,7%	41	29	70,7%
35.	743[03]	10	10	9	90,0%	8	88,9%	10	100,0%	10	100,0%	9	8	88,9%
36.	744[01]	0	0											
37.	744[02]	0	0											
38.	813[02]	55	55	50	90,9%	47	94,0%	46	83,6%	46	100,0%	45	43	95,6%
39.	815[01]	1	1	1	100,0%	1	100,0%	0	0,0%					
40.	825[01]	0	0											
41.	826[01]	0	0											
42.	827[01]	56	55	51	91,1%	40	78,4%	44	80,0%	42	95,5%	43	33	76,7%
43.	833[02]	0	0											
Łącznie:		3690	3531	3018	81,8%	2335	77,4%	2605	73,8%	2461	94,5%	2584	2011	77,8%

IV.2. Wyniki zdających o specjalnych potrzebach edukacyjnych

W sesji letniej 2007 r. 726 osób o specjalnych potrzebach edukacyjnych ubiegały się o dyplom potwierdzający kwalifikacje zawodowe w 23 zawodach. Wyniki egzaminu tych zdających zostały przedstawione w poniższej tabeli.

Tabela 9. Wyniki egzaminu zawodowego zdających o specjalnych potrzebach edukacyjnych w okręgu – zasadnicza szkoła zawodowa

Lp.	Symbol cyfrowy zawodu	Przystąpiło do etapu pisemnego	Zdało etap pisemny		Przystąpiło do etapu praktycznego	Zdało etap praktyczny		Przystąpiło do dwóch etapów egzaminu	Otrzymało dyplom (spośród zdających 2 etapy egzaminu)	
		liczba	liczba	%	liczba	liczba	%	liczba	liczba	%
1.	512[05]	277	165	59,6%	228	217	95,2%	224	135	60,3%
2.	522[01]	6	4	66,7%	4	4	100,0%	3	3	100,0%
3.	613[01]	2	1	50,0%	2	2	100,0%	2	1	50,0%
4.	621[01]	46	35	76,1%	43	42	97,7%	42	32	76,2%
5.	712[06]	6	2	33,3%	3	3	100,0%	3	1	33,3%
6.	713[02]	5	1	20,0%	4	3	75,0%	4	1	25,0%
7.	713[05]	8	3	37,5%	8	8	100,0%	8	3	37,5%
8.	713[06]	51	31	60,8%	43	39	90,7%	42	25	59,5%
9.	714[01]	46	12	26,1%	40	39	97,5%	39	10	25,6%
10.	721[01]	4	2	50,0%	4	4	100,0%	3	2	66,7%
11.	721[03]	5	1	20,0%	4	4	100,0%	4	0	0,0%
12.	722[03]	23	10	43,5%	22	21	95,5%	21	10	47,6%
13.	723[03]	7	3	42,9%	5	5	100,0%	5	3	60,0%
14.	723[04]	11	4	36,4%	7	5	71,4%	7	1	14,3%
15.	724[01]	5	1	20,0%	4	3	75,0%	4	1	25,0%
16.	724[05]	2	0	0,0%	2	2	100,0%	2	0	0,0%
17.	741[01]	88	35	39,8%	74	68	91,9%	74	32	43,2%
18.	741[02]	17	9	52,9%	11	11	100,0%	11	5	45,5%
19.	742[01]	28	14	50,0%	22	21	95,5%	21	11	52,4%
20.	743[01]	56	24	42,9%	49	41	83,7%	48	20	41,7%
21.	743[03]	7	5	71,4%	8	8	100,0%	7	5	71,4%
22.	744[01]	11	1	9,1%	8	7	87,5%	8	1	12,5%
23.	827[01]	15	8	53,3%	12	10	83,3%	11	4	36,4%
Łącznie:		726	371	51,1%	607	567	93,4%	593	306	51,6%

Zdający o specjalnych potrzebach edukacyjnych stanowili blisko 8% ogółu zdających. W tej grupie procent zdających, którzy zaliczyli poszczególne etapy egzaminu i tych, którzy uzyskali dyplom jest znacznie mniejszy niż w całej populacji zdających.

Zdający o specjalnych potrzebach edukacyjnych zdecydowanie lepiej radzili sobie w etapie praktycznym niż w etapie pisemnym.

IV.3. Wyniki młodocianych pracowników

W tej sesji egzaminacyjnej młodociani pracownicy stanowili ponad jedną czwartą wszystkich zdających. Zdawali oni egzamin potwierdzający kwalifikacje zawodowe w 29 zawodach. W zawodzie drukarz do egzaminu potwierdzającego kwalifikacje zawodowe przystąpili wyłącznie młodociani pracownicy, a w zawodach: sprzedawca, monter izolacji budowlanych, rzeźnik-wędliniarz stanowili oni ponad 50% zdających.

Pełne zestawienie wyników młodocianych pracowników zawiera poniższa tabela.

Tabela 10. Wyniki egzaminu zawodowego młodocianych pracowników w OKE w Krakowie

Lp.	Symbol cyfrowy zawodu	Przystąpiło do etapu pisemnego	Zdało etap pisemny		Przystąpiło do etapu praktycznego	Zdało etap praktyczny		Przystąpiło do dwóch etapów egzaminu	Otrzymało dyplom (spośród zdających 2 etapy egzaminu)	
		liczba	liczba	%	liczba	liczba	%	liczba	liczba	%
1.	512[05]	841	712	84,7%	788	770	97,7%	782	658	84,1%
2.	514[01]	44	44	100,0%	37	34	91,9%	36	33	91,7%
3.	522[01]	1202	1098	91,3%	1151	1118	97,1%	1144	1028	89,9%
4.	613[01]	5	3	60,0%	5	5	100,0%	5	3	60,0%
5.	621[01]	8	8	100,0%	7	7	100,0%	7	7	100,0%
6.	712[06]	27	22	81,5%	23	23	100,0%	23	20	87,0%
7.	713[02]	13	8	61,5%	12	10	83,3%	12	8	66,7%
8.	713[05]	24	18	75,0%	21	21	100,0%	21	17	81,0%
9.	713[06]	37	33	89,2%	36	36	100,0%	35	32	91,4%
10.	713[08]	23	19	82,6%	23	23	100,0%	23	19	82,6%
11.	714[01]	4	0	0,0%	3	3	100,0%	3	0	0,0%
12.	714[03]	4	3	75,0%	3	3	100,0%	3	3	100,0%
13.	721[03]	12	11	91,7%	7	7	100,0%	7	7	100,0%
14.	722[03]	49	24	49,0%	50	48	96,0%	47	21	44,7%
15.	723[02]	24	19	79,2%	24	23	95,8%	24	18	75,0%
16.	723[04]	143	106	74,1%	120	106	88,3%	118	86	72,9%
17.	724[01]	12	5	41,7%	12	8	66,7%	12	4	33,3%
18.	724[02]	17	17	100,0%	17	17	100,0%	17	17	100,0%
19.	724[05]	7	0	0,0%	6	6	100,0%	6	0	0,0%
20.	725[01]	2	2	100,0%	2	2	100,0%	2	2	100,0%
21.	741[01]	47	27	57,4%	43	39	90,7%	43	24	55,8%
22.	741[02]	101	85	84,2%	86	84	97,7%	85	70	82,4%
23.	741[03]	13	13	100,0%	14	11	78,6%	12	9	75,0%
24.	742[01]	12	8	66,7%	10	10	100,0%	10	8	80,0%
25.	744[02]	3	2	66,7%	1	1	100,0%	1	1	100,0%
26.	813[02]	22	19	86,4%	18	18	100,0%	18	16	88,9%
27.	825[01]	10	10	100,0%	11	11	100,0%	10	10	100,0%
28.	826[01]	1	0	0,0%	1	1	100,0%	1	0	0,0%
29.	827[01]	2	2	100,0%	2	2	100,0%	2	2	100,0%
Łącznie:		2710	2319	85,6%	2533	2447	96,6%	2509	2123	84,6%

V. WYNIKI EGZAMINU ZAWODOWEGO W ZAWODACH

512[05]	Kucharz małej gastronomii
514[01]	Fryzjer
522[01]	Sprzedawca
613[01]	Rolnik
621[01]	Ogrodnik
712[02]	Cieśla
712[06]	Murarz
712[07]	Renowator zabytków architektury
713[02]	Monter instalacji i urządzeń sanitarnych
713[05]	Posadzkarz
713[06]	Technolog robót wykończeniowych w budownictwie
713[08]	Monter izolacji budowlanych
714[01]	Malarz-tapeciarz
714[03]	Lakiernik
721[01]	Błacharz
721[03]	Błacharz samochodowy
722[02]	Operator obrabiarek skrawających
722[03]	Ślusarz
723[02]	Mechanik-monter maszyn i urządzeń
723[03]	Mechanik-operator pojazdów i maszyn rolniczych
723[04]	Mechanik pojazdów samochodowych
724[01]	Elektryk
724[02]	Elektromechanik pojazdów samochodowych
724[05]	Elektromechanik
725[01]	Monter-elektronik
725[02]	Monter sieci i urządzeń telekomunikacyjnych
731[01]	Mechanik automatyki przemysłowej i urządzeń precyzyjnych
731[03]	Mechanik precyzyjny
734[02]	Introligator
741[01]	Cukiernik
741[02]	Piekarz
741[03]	Rzeźnik-wędliniarz
742[01]	Stolarz
743[01]	Krawiec
743[03]	Tapicer
744[01]	Kaletnik
744[02]	Obuwnik
813[02]	Operator urządzeń przemysłu szklarskiego
815[01]	Operator urządzeń przemysłu chemicznego
825[01]	Drukarz
826[01]	Operator maszyn w przemyśle włókienniczym
827[01]	Operator maszyn i urządzeń przemysłu spożywczego
833[02]	Operator maszyn leśnych

VI. SŁOWNICZEK

Łatwość zadania - jest stosunkiem liczby punktów uzyskanych za rozwiązanie danego zadania przez zdających biorących udział w testowaniu do maksymalnej liczby punktów możliwej do uzyskania przez tę liczbę zdających. Im więcej zdających rozwiązuje dane zadania, tym wskaźnik ma większą wartość. Przybiera wartość z przedziału [0;1]. Wartości wskaźnika łatwości można interpretować następująco:

Wskaźnik łatwości	Interpretacja zadania
0,00 – 0,19	bardzo trudne
0,20 – 0,49	trudne
0,50 – 0,69	umiarkowanie trudne
0,70 – 0,89	łatwe
0,90 – 1,00	bardzo łatwe

Mediana - wynik środkowy zbioru wyników zdających uporządkowanych w kolejności rosnącej lub malejącej. Pozycja skali pomiarowej dzieląca badaną grupę zdających na dwie połowy lub ewentualnie średni wynik dwóch środkowych przy parzystej liczbie zdających.



Modalna - wynik najczęściej występujący w badanej grupie zdających.

Odchylenie standardowe - miara rozrzutu wyników w stosunku do średniej. Wysoka wartość informuje o zróżnicowanym poziomie zdających.

Rozkład wyników - przedstawienie w postaci tabeli lub wykresu słupkowego, ilu zdających uzyskało daną liczbę punktów.

Rozstęp wyników - różnica między najwyższym a najniższym wynikiem uzyskanym przez zdających.

Słownik opracowano na podstawie:

-  B.Niemierko - Pomiar wyników kształcenia. Wydawnictwa Szkolne i Pedagogiczne Spółka Akcyjna, Warszawa 1999;
-  D.Sołtys, M.K.Szmigiel – Doskonalenie kompetencji nauczycieli w zakresie diagnozy edukacyjnej. Wydawnictwo ZamKor, Kraków 2002.