



|                                   |  |
|-----------------------------------|--|
| <i>Rodzaj dokumentu:</i>          | <b>Sprawozdanie za rok 2021</b>  |
| <i>Egzamin:</i>                   | <b>Egzamin maturalny</b>   |
| <i>Przedmioty:</i>                | <b>Wszystkie przedmioty</b>  |
| <i>Termin egzaminu:</i>           | Termin główny – maj 2021 r.<br>Termin dodatkowy – czerwiec 2021 r.<br>Termin poprawkowy – sierpień 2021 r. |
| <i>Data publikacji dokumentu:</i> | 17 września 2021 r.  |

**Województwo podkarpackie**

## Egzamin maturalny w terminie głównym (w maju) 2021 roku

### 1. Organizacja egzaminów

Zgodnie z *Komunikatem dyrektora Centralnej Komisji Egzaminacyjnej w sprawie harmonogramu przeprowadzania egzaminu gimnazjalnego oraz egzaminu maturalnego w 2021 r.* pisemne egzaminy maturalne odbywały się od 4 do 20 maja 2021 r.

Osoby, które z przyczyn losowych nie mogły przystąpić do egzaminów maturalnych w maju, zdawały egzamin w terminie dodatkowym – od 1 do 16 czerwca, natomiast maturzystom, którzy nie zdali jednego egzaminu, a przystąpili do wszystkich egzaminów obowiązkowych, został wyznaczony termin sesji poprawkowej – 24 sierpnia.

Absolwenci liceów ogólnokształcących oraz techników, którzy ukończyli szkołę w 2021 r., obowiązkowo przystępowali do egzaminu maturalnego w części pisemnej: z (a) języka polskiego, (b) matematyki, (c) wybranego języka obcego nowożytnego. Absolwenci szkół lub oddziałów z nauczaniem języka danej mniejszości narodowej obowiązkowo przystępowali również do części pisemnej egzaminu maturalnego z języka danej mniejszości narodowej.

Zgodnie z § 11kzc ust. 2 rozporządzenia Ministra Edukacji Narodowej z dnia 20 marca 2020 r. w sprawie szczególnych rozwiązań w okresie czasowego ograniczenia funkcjonowania jednostek systemu oświaty w związku z zapobieganiem, przeciwdziałaniem i zwalczaniem COVID-19<sup>1</sup> w 2021 r. nie był przeprowadzany egzamin maturalny z przedmiotów obowiązkowych oraz przedmiotów dodatkowych w części ustnej, z wyjątkiem przypadków określonych w § 11kzd ww. rozporządzenia. Tegorocznymi absolwentami szkół ponadgimnazjalnych – zgodnie z § 11kzc ust. 3 ww. rozporządzenia – nie mieli również obowiązku przystąpienia do egzaminu maturalnego z wybranego przedmiotu na poziomie rozszerzonym, a w przypadku języków obcych nowożytnych – na poziomie rozszerzonym albo dwujęzycznym.

Na tegoroczną maturę przygotowano 317 rodzajów arkuszy egzaminacyjnych do 24 przedmiotów oraz 59 różnego rodzaju nagrań na płytach CD dla zdających egzaminy z języków obcych nowożytnych, historii muzyki i informatyki.

Prace egzaminacyjne sprawdzali przeszkoleni egzaminatorzy, wpisani do ewidencji egzaminatorów okręgowych komisji egzaminacyjnych, stosując zasady oceniania rozwiązań zadań ustalone w Centralnej Komisji Egzaminacyjnej. W tym roku do sprawdzania ponad 105 282 arkuszy powołano 1 322 egzaminatorów, którzy pracowali w 82 zespołach egzaminatorów.

Przebieg egzaminu maturalnego monitorowało 95 obserwatorów: pracowników kuratoriów oświaty, organów prowadzących, szkół wyższych, ośrodków doskonalenia nauczycieli, jednostek samorządów terytorialnych, poradni pedagogiczno-psychologicznych, OKE.

Unieważniono 30 egzaminów, w tym z powodu naruszenia procedur przeprowadzania egzaminu – 1 praca, z powodu niesamodzielnego rozwiązywania zadań – 22, z innych powodów – 7.

Maturzyści, którym unieważniono egzaminy, nie mogli przystąpić do sesji poprawkowej w sierpniu – będą mogli poprawiać je dopiero za rok. Rozdanie świadectw dojrzałości odbyło się w szkołach 5 lipca 2021 r.

Egzaminy maturalne przebiegały w całym kraju bez większych zakłóceń i zgodnie z harmonogramem.

---

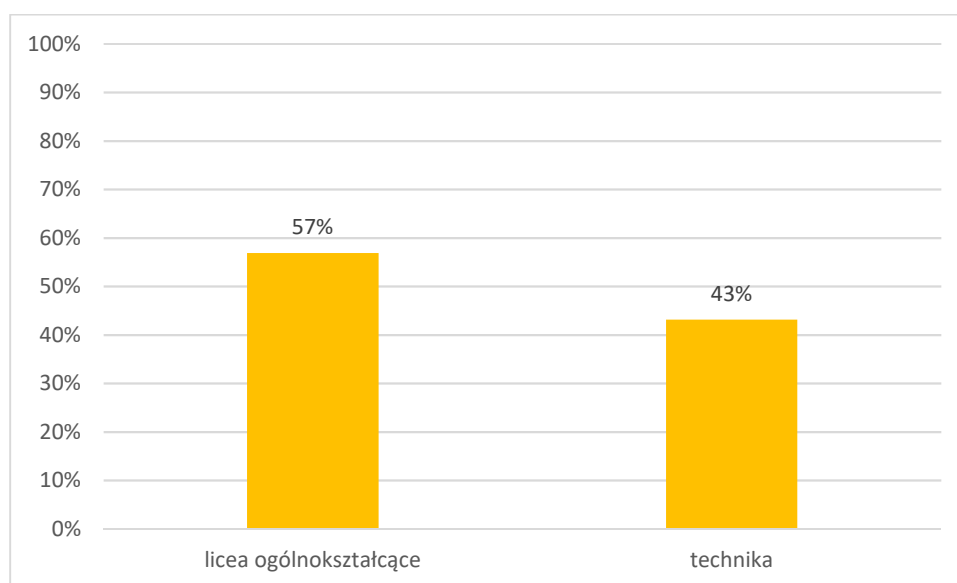
<sup>1</sup>Dz.U. poz. 493, z późn. zm.

## 2. Informacja o populacji zdających

Do egzaminów ze wszystkich przedmiotów obowiązkowych w części pisemnej egzaminu maturalnego w maju 2021 roku przystąpiło **16 719** tegorocznych absolwentów szkół ponadgimnazjalnych, w tym **9 508** osób z liceów ogólnokształcących, a **7 211** osoby z techników.

Do egzaminu przystąpili również absolwenci z lat ubiegłych, którzy dotychczas nie uzyskali świadectwa dojrzałości, oraz tacy, którzy uzyskali świadectwo we wcześniejszych latach, a w czerwcu 2021 r. przystąpili ponownie do egzaminu maturalnego w celu podwyższenia wyniku egzaminacyjnego albo uzyskania wyniku z nowego przedmiotu.

Na Wykresie 1. przedstawiono procentowy udział absolwentów różnych typów szkół, którzy zdawali egzamin maturalny w 2021 roku.



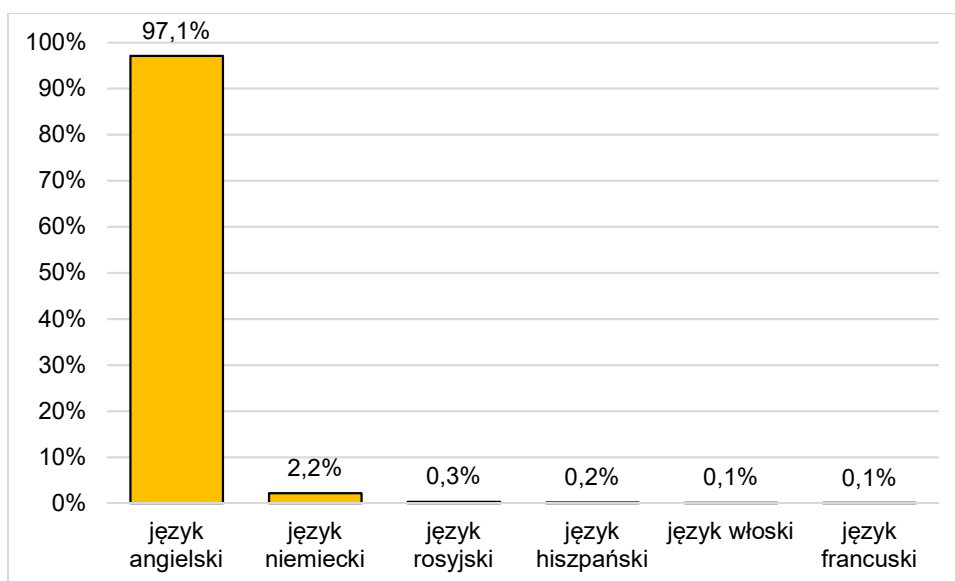
**WYKRES 1.**

Odsetek zdających egzamin maturalny w poszczególnych typach szkół

## 3. Informacja o wyborach przedmiotów egzaminacyjnych

### 3.1. Wybór przedmiotów obowiązkowych

Wszyscy ubiegający się o świadectwo dojrzałości obowiązkowo zdawali egzamin pisemny z następujących przedmiotów: język polski, matematyka i wybrany język obcy nowożytny (angielski, niemiecki, rosyjski, francuski, hiszpański, włoski). Najczęściej wybieranym językiem obcym na egzaminie był język angielski (por. Wykres 2.).

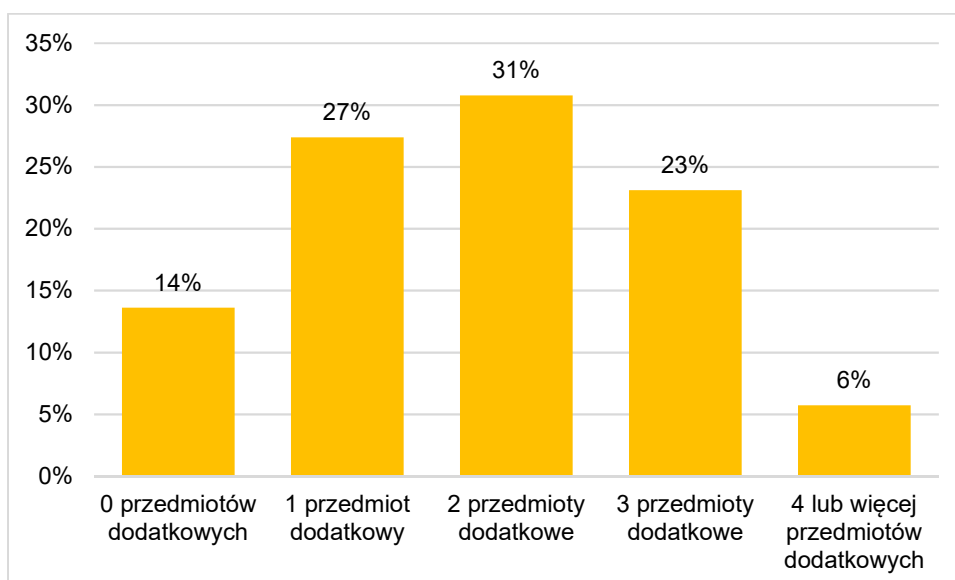


**WYKRES 2.** Wybór języków obcych nowożytnych jako przedmiotów obowiązkowych

Spośród tegorocznych absolwentów język angielski jako przedmiot obowiązkowy zdawało 16 285 osób, język niemiecki – 367, język rosyjski – 54, język francuski – 13, język hiszpański – 29, język włoski – 16 osób.

### 3.2. Wybór przedmiotów dodatkowych i poziomu zdawania egzaminu

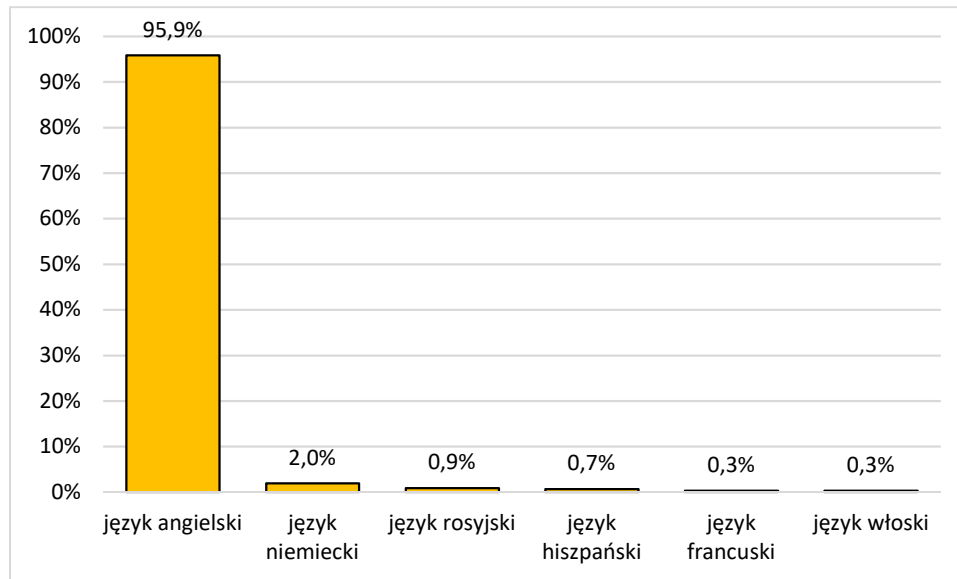
Tegoroczni absolwenci przystępowali do przedmiotów dodatkowych na poziomie rozszerzonym. Mogli przystąpić do egzaminu z 6 przedmiotów dodatkowych. Wybory przedmiotów dodatkowych przez maturzystów prezentuje Wykres 3.



**WYKRES 3.** Liczba wybranych przedmiotów dodatkowych

Do egzaminu maturalnego z języka polskiego na poziomie rozszerzonym przystąpiło 3 193 osób. Na zdawanie egzaminu z matematyki na poziomie rozszerzonym zdecydowało się 5 030 maturzystów.

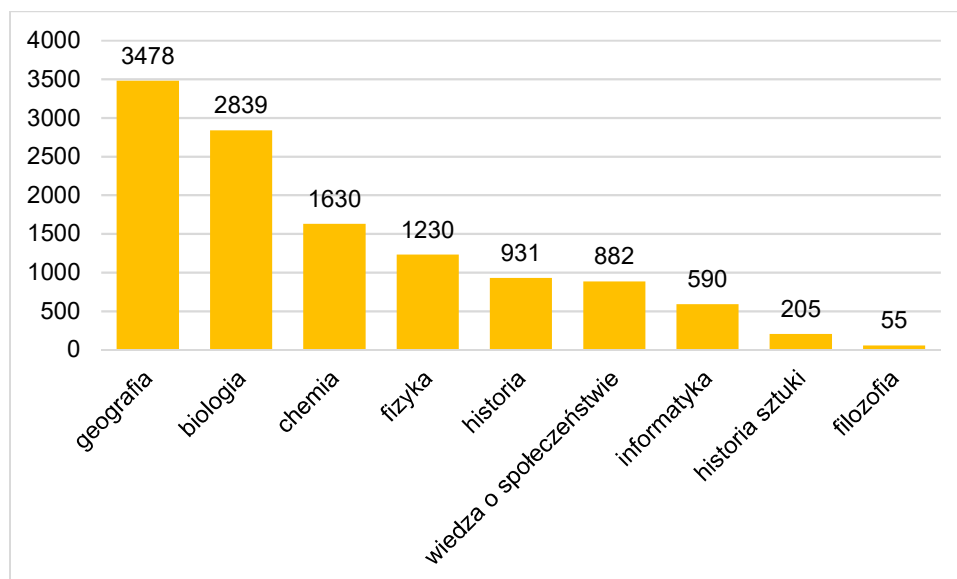
Również języki obce nowożytne mogły być zdawane jako przedmioty dodatkowe. Na Wykresie 4. przedstawiono wybory języków obcych w 2021 r. jako przedmiotów dodatkowych na poziomie rozszerzonym.



WYKRES 4.

Wybór języków obcych nowożytnych na poziomie rozszerzonym

Spośród przedmiotów przedstawionych na Wykresie 5. największą popularnością wśród zdających cieszyły się egzaminy z geografii (3 478 osób), biologii (2 839 osób), chemii (1 630 osoby) oraz fizyki (1 230 osób).



WYKRES 5.

Wybór przedmiotów dodatkowych na poziomie rozszerzonym

Przedmioty zdawane jako dodatkowe nie miały progu zaliczenia.

Informacje o wyborze pozostałych przedmiotów zostały podane w poniższej tabeli.

**TABELA 1.** Wybór poziomów egzaminów z pozostałych przedmiotów (nieprzedstawionych na diagramie)

| Przedmiot                         | Liczba zdających  |                    |
|-----------------------------------|-------------------|--------------------|
|                                   | poziom podstawowy | poziom rozszerzony |
| Historia muzyki                   | –                 | 24                 |
| Język łaciński i kultura antyczna | –                 | 19                 |
| Język białoruski                  | –                 | -                  |
| Język litewski                    | –                 | -                  |
| Język ukraiński                   | –                 | -                  |
| Język kaszubski                   | –                 | -                  |

Wybory przedmiotów dodatkowych były podyktowane najczęściej wymaganiami rekrutacyjnymi wyższych uczelni.

#### 4. Informacja o wynikach egzaminu maturalnego w maju 2021 roku

##### 4.1. Zdawalność egzaminu maturalnego

Spośród absolwentów z 2021 r., którzy w terminie głównym przystąpili do wszystkich egzaminów obowiązkowych, świadectwo dojrzałości uzyskało 74,7% zdających (por. Tabele 2. i 3.).

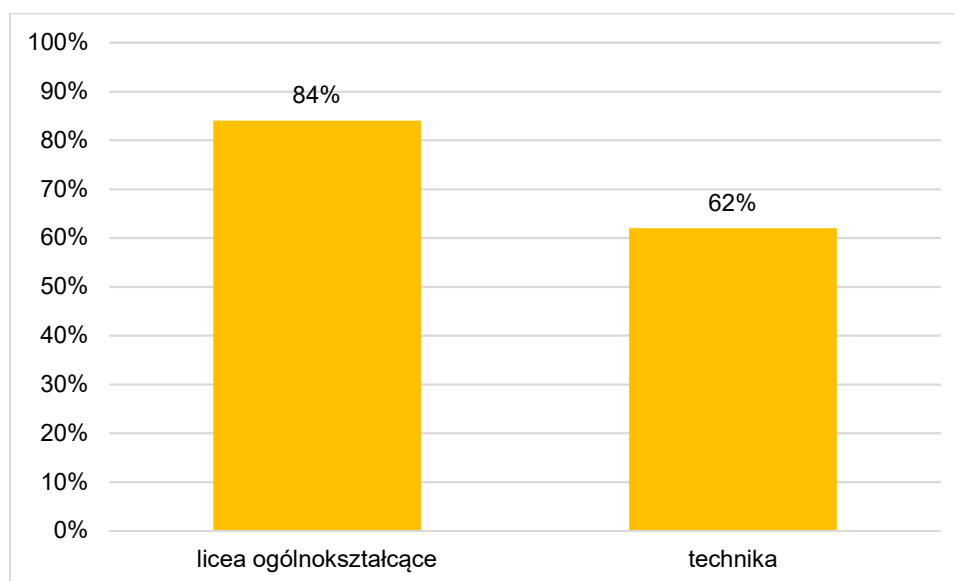
**TABELA 2.** Zdawalność egzaminu w województwie (maj 2021 r.)

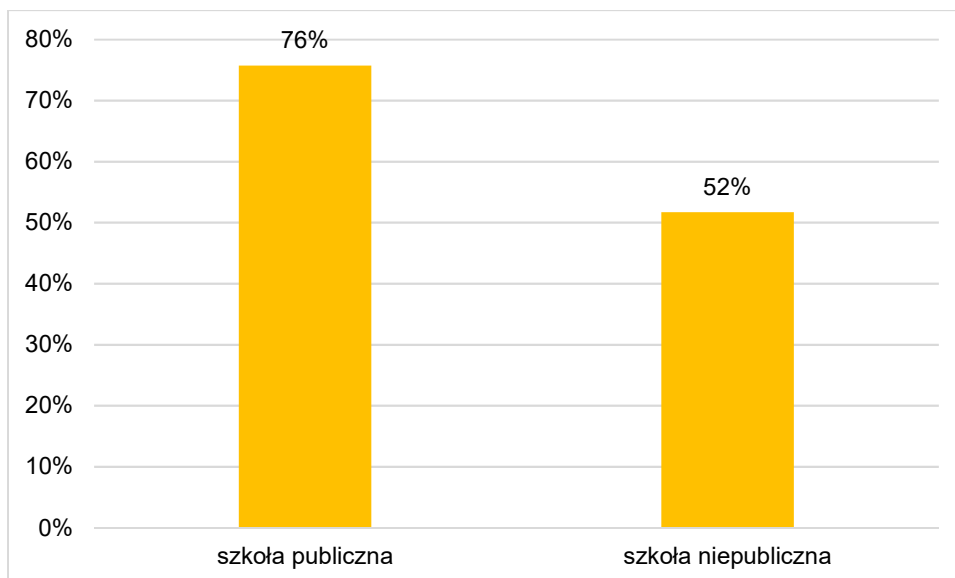
|   |        |       |
|---|--------|-------|
| Liczba zdających, którzy przystąpili do wszystkich egzaminów obowiązkowych    | 16 719 | 100%  |
| w tym:  |        |       |
| osób, które zdały egzamin   | 12 487 | 74,7% |
| osób, które miały prawo przystąpienia do egzaminu poprawkowego w sierpniu br. | 2 819  | 22,6% |
| osób, które nie zdały egzaminu maturalnego z więcej niż jednego przedmiotu    | 1 413  | 8,5%  |

**TABELA 3.** Zdawalność egzaminu w województwach (maj 2021 r.)

| Województwo         | Absolwenci z 2021 r. |                  |
|---------------------|----------------------|------------------|
|                     | Liczba zdających     | Odsetek sukcesów |
| dolnośląskie        | 17 641               | 71,6%            |
| kujawsko-pomorskie  | 14 124               | 70,1%            |
| lubelskie           | 16 046               | 73,1%            |
| lubuskie            | 6 249                | 72,2%            |
| łódzkie             | 17 027               | 72,8%            |
| małopolskie         | 26 630               | 78,1%            |
| mazowieckie         | 42 862               | 79,2%            |
| opolskie            | 6 152                | 72,9%            |
| podkarpackie        | 16 719               | 74,7%            |
| podlaskie           | 8 713                | 81,5%            |
| pomorskie           | 17 222               | 71,5%            |
| śląskie             | 29 684               | 72,8%            |
| świętokrzyskie      | 8 914                | 74,5%            |
| warmińsko-mazurskie | 9 597                | 71,6%            |
| wielkopolskie       | 25 398               | 74,2%            |
| zachodniopomorskie  | 10 441               | 70,0%            |

Zdawalność egzaminu była różna w różnych typach szkół. Odsetek zdających, którzy otrzymali świadectwo w liceach ogólnokształcących i w technikach, przedstawia Wykres 6.

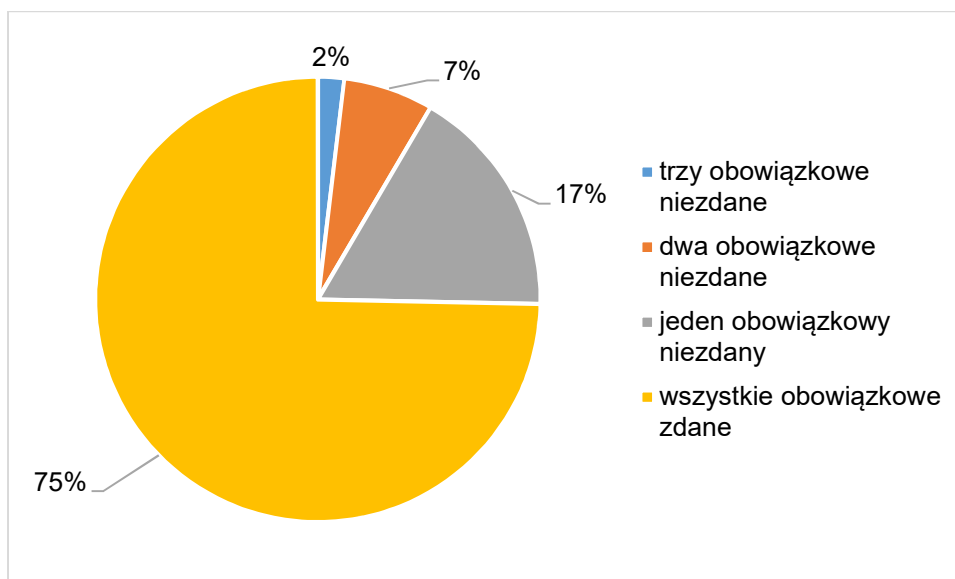
**WYKRES 6.** Zdawalność egzaminu maturalnego w różnych typach szkół



**WYKRES 7.** Zdawalność egzaminu maturalnego w szkołach publicznych i niepublicznych

Różnica między zdawalnością w szkołach publicznych i niepublicznych jest spowodowana dużym odsetkiem wśród szkół niepublicznych – uzupełniających szkół dla dorosłych, które statystycznie uzyskują niższe wyniki (por. Wykres 7.).

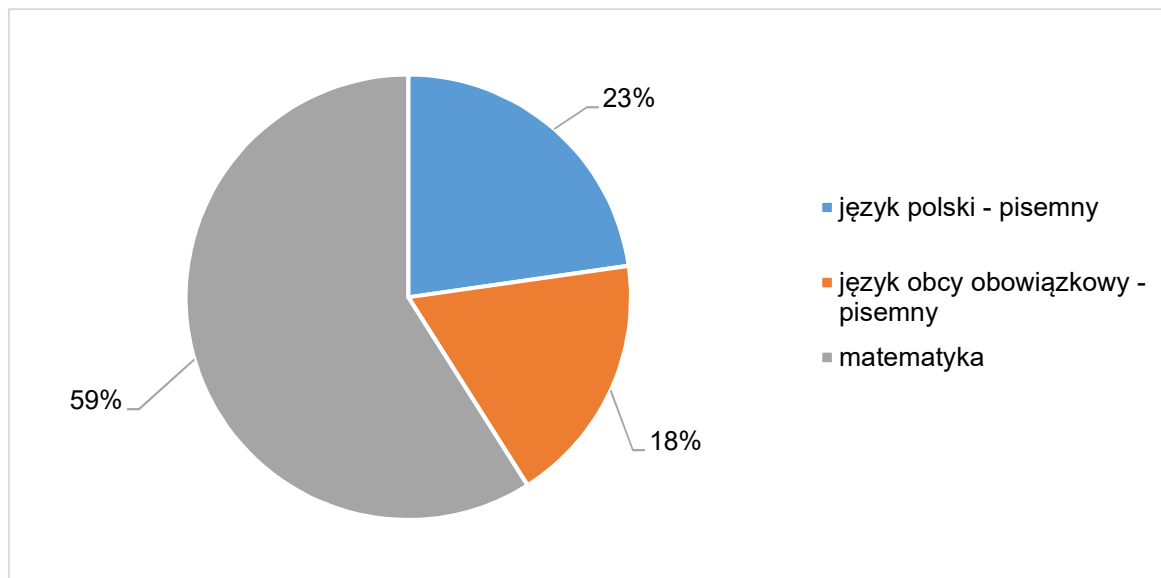
Spośród maturzystów 17%, w tym 1 017 absolwentów liceów ogólnokształcących oraz 1 802 absolwentów techników, nie zdało jednego z obowiązkowych egzaminów. Te osoby miały prawo do zdawania tego egzaminu w sesji poprawkowej w sierpniu tego roku. Natomiast 2% zdających nie zdało wszystkich trzech egzaminów obowiązkowych (por. Wykres 8.).



**WYKRES 8.** Podział maturzystów ze względu na liczbę niezdaných egzaminów

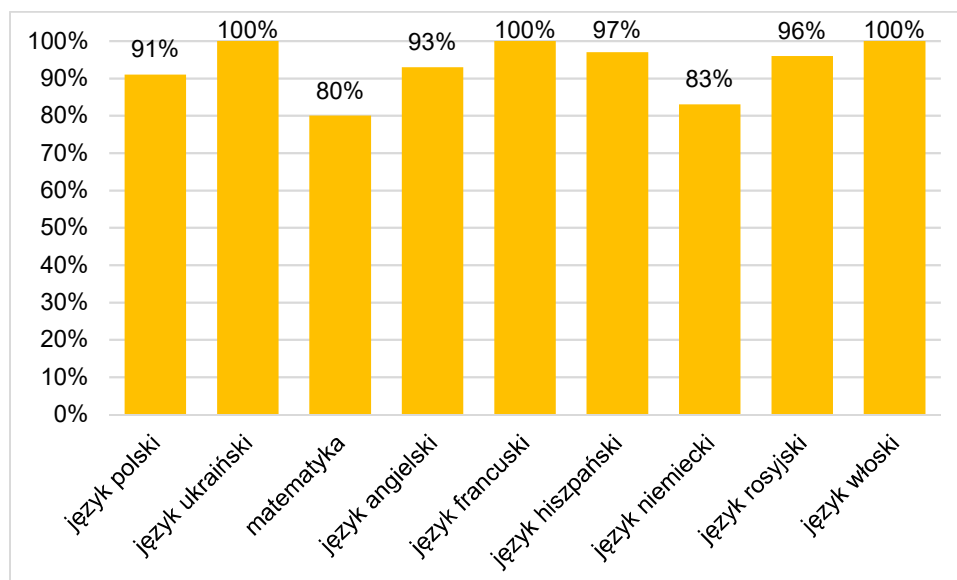


Spośród maturzystów, którzy nie otrzymali świadectwa dojrzałości, najwięcej (4 697 osoby) nie zdało egzaminu z matematyki. 1 811 osób nie zdało egzaminu z języka polskiego, a 1 453 – z języka obcego nowożytnego (Wykres 9.).



**WYKRES 9.** Udział procentowy niezdanych egzaminów z przedmiotów obowiązkowych

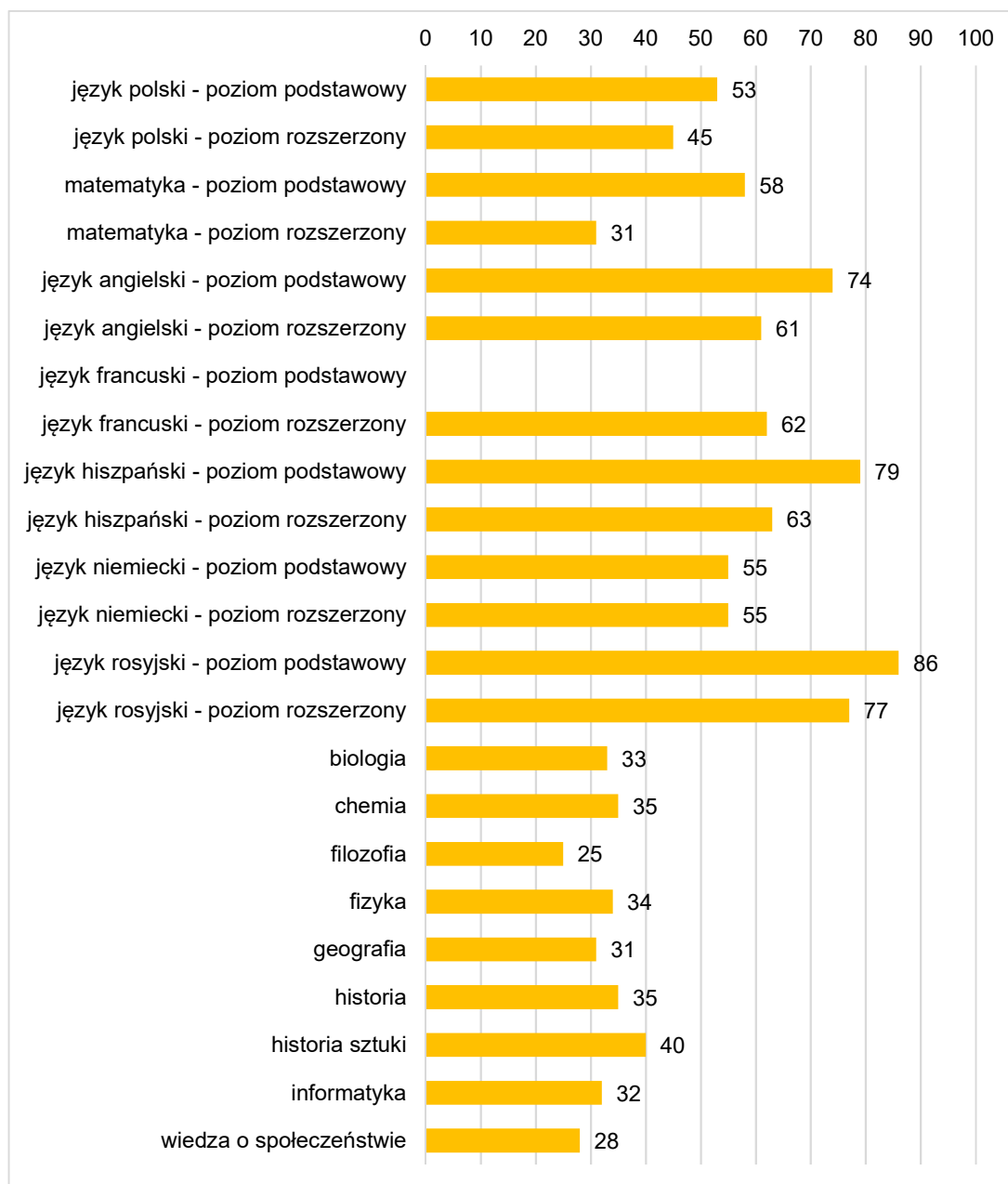
Na Wykresie 10. przedstawiono zdawalność egzaminów z przedmiotów obowiązkowych w części pisemnej.



**WYKRES 10.** Zdawalność egzaminów z przedmiotów obowiązkowych – egzamin pisemny

## 4.2. Średnie wyniki egzaminów pisemnych z poszczególnych przedmiotów

Średnie wyniki egzaminów z poszczególnych przedmiotów były zróżnicowane. Z obowiązkowych egzaminów pisemnych zdawanych na poziomie podstawowym zdający uzyskali wyniki w granicach 74%–56% maksymalnej liczby punktów. Szczegółowe dane przedstawiono na Wykresie 11.



**WYKRES 11.** Średnie wyniki z poszczególnych przedmiotów w procentach – egzamin pisemny na poziomie podstawowym i na poziomie rozszerzonym

### Egzamin maturalny w terminie poprawkowym w sierpniu 2021 roku

Do egzaminu maturalnego w sesji **poprawkowej** w sierpniu 2021 roku przystąpiło **1 330** tegorocznych absolwentów. Były to osoby, które w terminie głównym i/lub w terminie dodatkowym w 2021 roku przystąpiły do egzaminu maturalnego ze wszystkich przedmiotów obowiązkowych w części pisemnej i nie zdały egzaminu wyłącznie z jednego przedmiotu.

### Egzamin maturalny w maju, czerwcu i w sierpniu 2021 roku

TABELA 1.

Tegoroczni absolwenci, którzy przystąpili do egzaminów z wszystkich przedmiotów obowiązkowych w terminie głównym, dodatkowym i poprawkowym w 2021 r. – odsetek sukcesów

|   | Wszyscy zdający |      | w tym:                               |      |                      |      |
|---|-----------------|------|--------------------------------------|------|----------------------|------|
|   |                 |      | absolwenci liceum ogólnokształcącego |      | absolwenci technikum |      |
| Liczba zdających, którzy przystąpili do wszystkich egzaminów obowiązkowych* | 16 780          | 100% | 9 550                                | 100% | 7 230                | 100% |
| w tym:  |                 |      |                                      |      |                      |      |
| osób, które zdały egzamin   | 13 828          | 82%  | 8 573                                | 90%  | 5 255                | 73%  |
| osób, które nie zdały egzaminu  | 2 952           | 18%  | 977                                  | 10%  | 1 975                | 17%  |

\*Termin majowy i czerwcowy

TABELA 2.

Zdawalność egzaminów z poszczególnych przedmiotów obowiązkowych w terminie głównym, dodatkowym i poprawkowym 2021 r. dla tegorocznych absolwentów

| Przedmiot        | Poziom egzaminu | Odsetek sukcesów – wszyscy zdający | w tym:                               |                      |
|------------------|-----------------|------------------------------------|--------------------------------------|----------------------|
|                  |                 |                                    | absolwenci liceum ogólnokształcącego | absolwenci technikum |
| język polski     | P*              | 94%                                | 96%                                  | 91%                  |
| matematyka       | P               | 84%                                | 91%                                  | 76%                  |
| język angielski  | P               | 94%                                | 97%                                  | 90%                  |
| język francuski  | P               | 100%                               | 100%                                 | -                    |
| język hiszpański | P               | 97%                                | 96%                                  | 100%                 |
| język niemiecki  | P               | 87%                                | 95%                                  | 81%                  |
| język rosyjski   | P               | 95%                                | 90%                                  | 100%                 |
| język włoski     | P               | 100%                               | 100%                                 | 100%                 |