



Okręgowa Komisja Egzaminacyjna w Krakowie, Wydział Egzaminów Zawodowych
os. Szkolne 37, 31-978 Kraków, tel. (012) 68 32 181-183 fax: (012) 68 32 180
e-mail: oke@oke.krakow.pl, egzaw@oke.krakow.pl; www.oke.krakow.pl

ANALIZA WYNIKÓW
Z EGZAMINU POTWIERDZAJĄCEGO KWALIFIKACJE
ZAWODOWE
DLA ABSOLWENTÓW
TECHNIKÓW I SZKÓŁ POLICEALNYCH

WOJEWÓDZTWO LUBELSKIE

sesja zimowa 2013

Kraków 2013

WYKAZ ZAWODÓW

<i>Technik budownictwa 311[04]</i>	4
<i>Technik górnictwa podziemnego 311[15]</i>	11
<i>Technik mechanik 311[20]</i>	19
<i>Technik technologii chemicznej 311[31]</i>	26
<i>Technik informatyk 312[01]</i>	33
<i>Technik bezpieczeństwa i higieny pracy 315[01]</i>	40
<i>Technik rolnik 321[05]</i>	48
<i>Asystentka stomatologiczna 322[01]</i>	56
<i>Ratownik medyczny 322[06]</i>	63
<i>Technik dentystyczny 322[09]</i>	70
<i>Technik farmaceutyczny 322[10]</i>	77
<i>Technik masażysta 322[12]</i>	84
<i>Technik weterynarii 322[14]</i>	91
<i>Technik ekonomista 341[02]</i>	94
<i>Technik hotelarstwa 341[04]</i>	101
<i>Technik obsługi turystycznej 341[05]</i>	108
<i>Technik organizacji reklamy 342[01]</i>	115
<i>Technik spedytor 342[02]</i>	122
<i>Technik logistyk 342[04]</i>	129
<i>Technik administracji 343[01]</i>	136
<i>Asystent osoby niepełnosprawnej 346[02]</i>	143
<i>Opiekunka środowiskowa 346[03]</i>	150
<i>Opiekun w domu pomocy społecznej 346[04]</i>	157
<i>Florysta 347[09]</i>	164
<i>Technik rachunkowości 412[01]</i>	171
<i>Technik prac biurowych 419[01]</i>	178
<i>Kucharz 512[02]</i>	181
<i>Technik usług fryzjerskich 514[02]</i>	188
<i>Technik usług kosmetycznych 514[03]</i>	195
<i>Technik ochrony fizycznej osób i mienia 515[01]</i>	202

TECHNIK BUDOWNICTWA 311[04]

Do egzaminu zgłoszonych zostało: 15

Przystąpiło łącznie: 13

ETAP PISEMNY		ETAP PRAKTYCZNY		DYPLOM * POTWIERDZAJĄCY KWALIFIKACJE ZAWODOWE
przystąpiło	zdało	przystąpiło	zdało	otrzymało
12	8 66,7%	13	7 53,8%	6 50,0%

Tabela 1. Wyniki egzaminu potwierdzającego kwalifikacje zawodowe z podziałem na typy szkół

Typ szkoły	Etap pisemny			Etap praktyczny			Dyplom *	
	Przystąpiło	Zdało	Zdało %	Przystąpiło	Zdało	Zdało %	Otrzymało	Otrzymało %
Technikum	0			0				
Szkoła Policealna	12	8	66,7%	13	7	53,8%	6	50,0%
Technikum Uzupełniające	0			0				

Tabela 2. Wyniki egzaminu potwierdzającego kwalifikacje zawodowe z podziałem na szkoły publiczne i niepubliczne

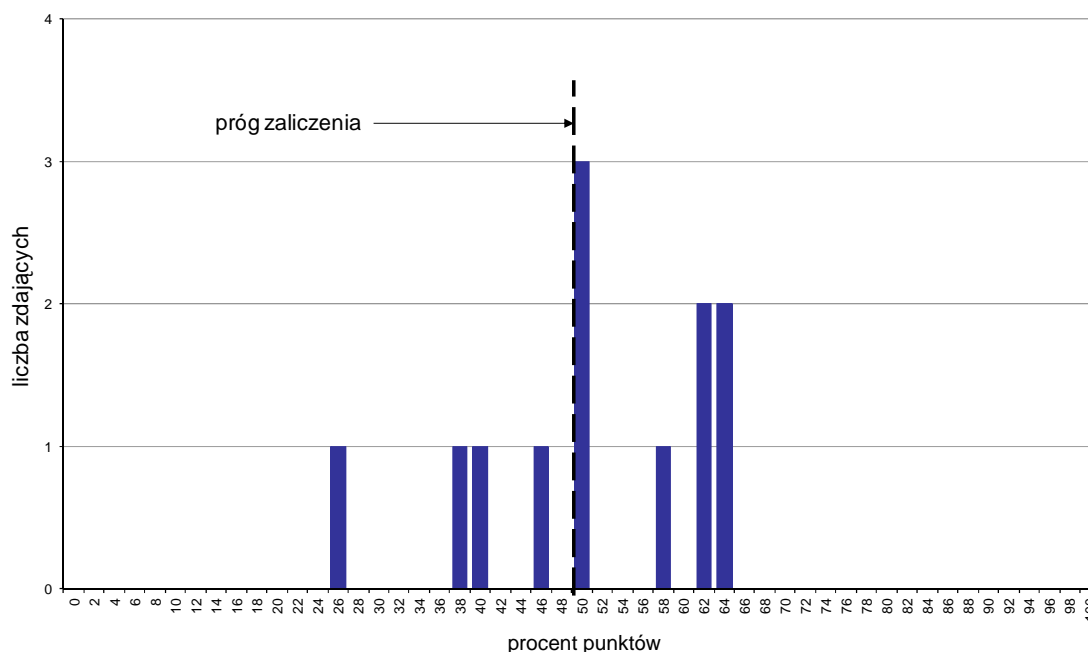
Typ szkoły	Etap pisemny			Etap praktyczny			Dyplom *	
	Przystąpiło	Zdało	Zdało %	Przystąpiło	Zdało	Zdało %	Otrzymało	Otrzymało %
Publiczna	0			0				
Niepubliczna	12	8	66,7%	13	7	53,8%	6	50,0%

* dotyczy zdających, którzy przystąpili do obu etapów egzaminu

Analiza wyników części I etapu pisemnego

Tabela 3. Podstawowe dane statystyczne wyników egzaminu - część I etapu pisemnego

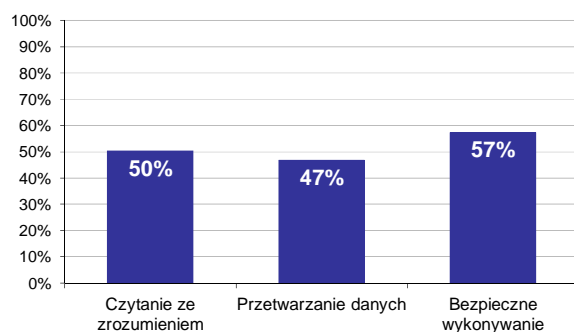
Liczba zdających	Średnia łatwość zadań	Średni wynik	Modalna	Najwyższy wynik	Najniższy wynik	Rozstęp	Odchylenie standardowe
12	0,5	25,4	25	32 (64%)	13 (26%)	19	6,0



Wykres 1. Rozkład wyników części I etapu pisemnego

W części I etapu pisemnego zdający uzyskiwali przeciętnie 25,4 punktów, rozwiązując poprawnie średnio 50,8% zadań testowych. Najczęściej powtarzał się wynik 25 punktów (Tabela 3).

Próg zaliczenia na poziomie co najmniej 50%, wynoszący 25 punktów dla części I etapu pisemnego, przekroczyło 8 osób czyli 66,67% zdających. Najwyższy wynik - 32 punkty (64%) uzyskało 2 zdających, a najniższy 13 punktów (26%) - 1 zdający (Wykres 1).



Wykres 2. Poziom spełnienia wymagań egzaminacyjnych w obszarach

Absolwenci zdający część I etapu pisemnego najlepiej opanowali wiedzę i umiejętności z obszaru bezpieczne wykonywanie zadań zawodowych. Rozwiązali poprawnie w tym obszarze średnio 57% zadań.

Nieco gorzej zdający rozwiązywali zadania z obszaru czytanie ze zrozumieniem, w którym średni poziom spełnienia wymagań egzaminacyjnych wyniósł 50%.

Najstabilniej zdający radzili sobie z zadaniami z obszaru przetwarzanie danych liczbowych i operacyjnych. Zdający rozwiązali w tym obszarze średnio 47% zadań.

Wykres 3 ilustruje stopień opanowania przez absolwentów poszczególnych wymagań egzaminacyjnych dla zawodu *technik budownictwa* w części I etapu pisemnego.

Umiejętności:



Wykres 3. Poziom opanowania umiejętności określonych w standardzie wymagań egzaminacyjnych

Zdający część I etapu pisemnego egzaminu najlepiej opanowali umiejętności:

- 3.2 stosować przepisy prawa budowlanego i prawa pracy (83,33%),
- 3.9 stosować zasady udzielania pierwszej pomocy poszkodowanym podczas prowadzenia robót budowlanych (83,33%),
- 1.4 określać zasady organizacji placu budowy w zakresie zagospodarowania placu budowy oraz zaplecza socjalnego (75%).

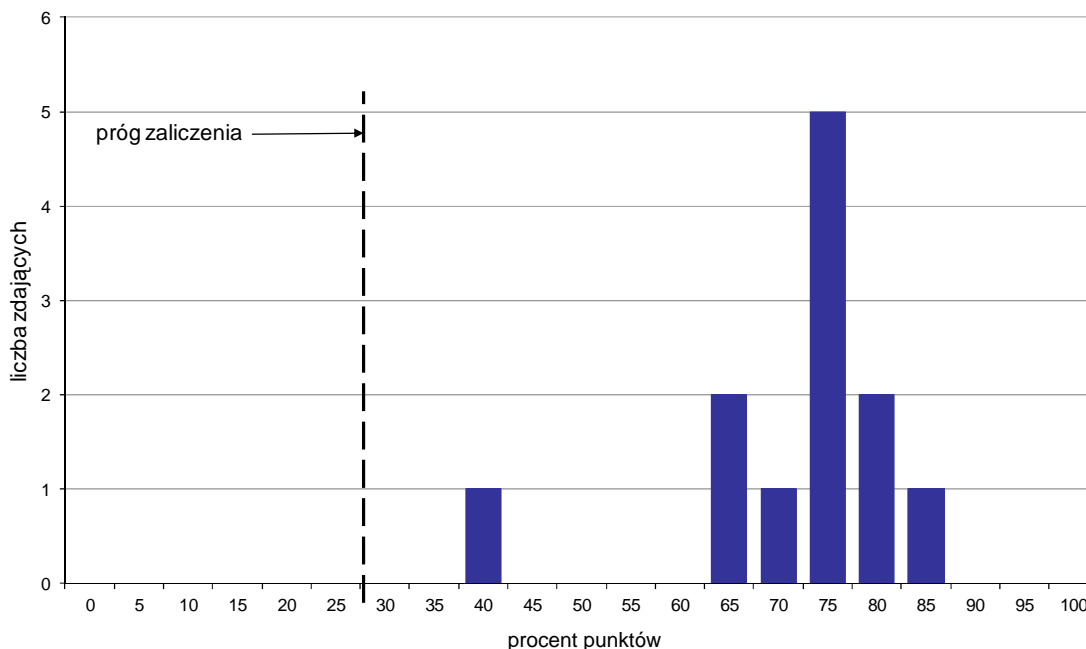
Najwięcej trudności sprawiły absolwentom zadania sprawdzające opanowanie umiejętności:

- 3.6 przewidywać zagrożenia występujące na placu budowy (0%),
- 1.11 określać zasady eksploatacji obiektów budowlanych (16,67%),
- 3.3 określać wymagania stawiane budynkom w zakresie bezpieczeństwa, zgodnie z normami oraz warunkami technicznymi wykonania i odbioru robót budowlano-montażowych (25%).

Analiza wyników części II etapu pisemnego

Tabela 4. Podstawowe dane statystyczne wyników egzaminu - część II etapu pisemnego

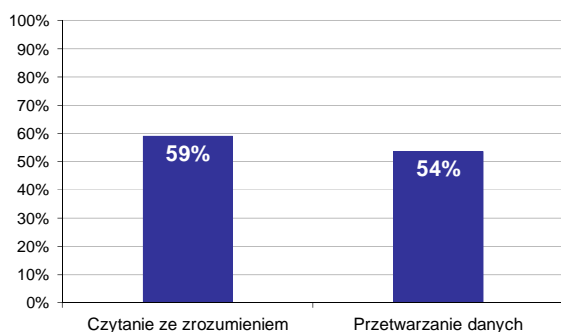
Liczba zdających	Średnia łatwość zadań	Średni wynik	Modalna	Najwyższy wynik	Najniższy wynik	Rozstęp	Odchylenie standardowe
12	0,7	14,3	15	17 (85%)	8 (40%)	9	2,3



Wykres 4. Rozkład wyników części II etapu pisemnego

W części II etapu pisemnego zdający uzyskiwali przeciętnie 14,3 punktów, rozwiązując poprawnie średnio 71,5% zadań testowych. Najczęściej powtarzał się wynik 15 punktów (Tabela 4).

Próg zaliczenia na poziomie co najmniej 30%, wynoszący 6 punktów dla części II etapu pisemnego, przekroczyło 12 osób czyli 100% zdających. Najwyższy wynik - 17 punktów (85%) uzyskał 1 zdający, a najniższy 8 punktów (40%) - również 1 zdający (Wykres 4).



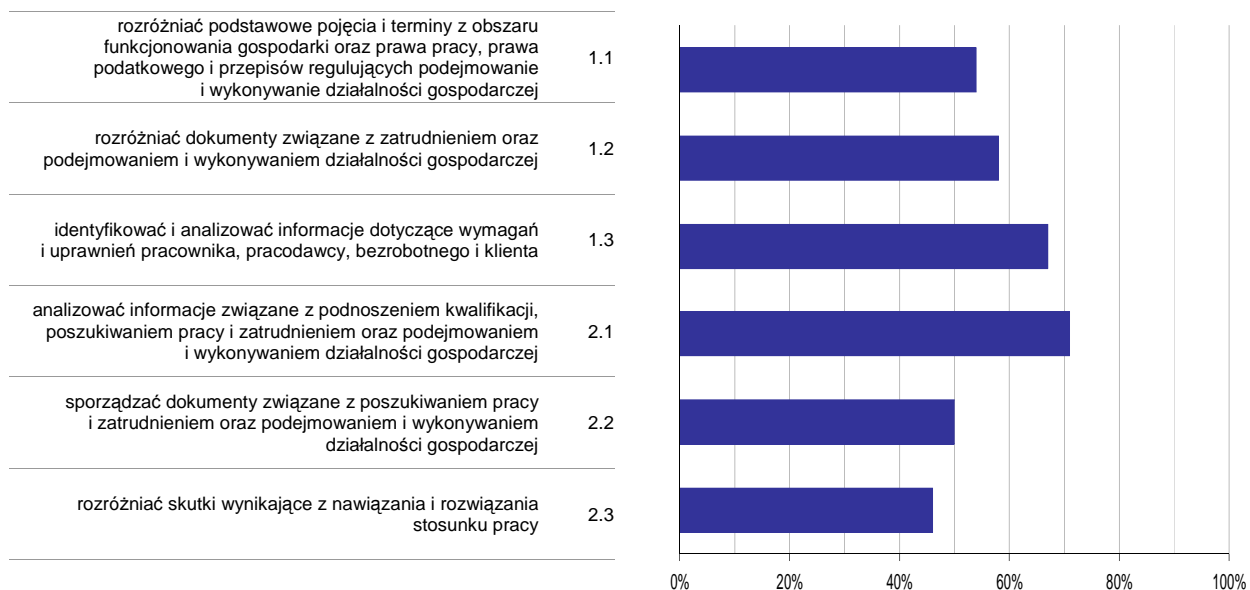
Wykres 5. Poziom spełnienia wymagań egzaminacyjnych w obszarach

Absolwenci zdający część II etapu pisemnego najlepiej opanowali wiedzę i umiejętności z obszaru czytanie ze zrozumieniem. Rozwiązywali poprawnie w tym obszarze średnio 59% zadań.

Nieco więcej problemów zdający mieli z zadaniami z obszaru przetwarzanie danych liczbowych i operacyjnych, w którym średni poziom spełnienia wymagań egzaminacyjnych wyniósł 54%.

Poniższy wykres obrazuje, w jakim stopniu absolwenci zdający część II etapu pisemnego spełnili wymagania określone w standardzie wymagań egzaminacyjnych.

Umiejętności:



Wykres 6. Poziom opanowania umiejętności określonych w standardzie wymagań egzaminacyjnych

Zdający część II etapu pisemnego egzaminu najlepiej opanowali umiejętności:

- 2.1 analizować informacje związane z podnoszeniem kwalifikacji, poszukiwaniem pracy i zatrudnieniem oraz podejmowaniem i wykonywaniem działalności gospodarczej (70,83%),
- 1.3 identyfikować i analizować informacje dotyczące wymagań i uprawnień pracownika, pracodawcy, bezrobotnego i klienta (66,67%).

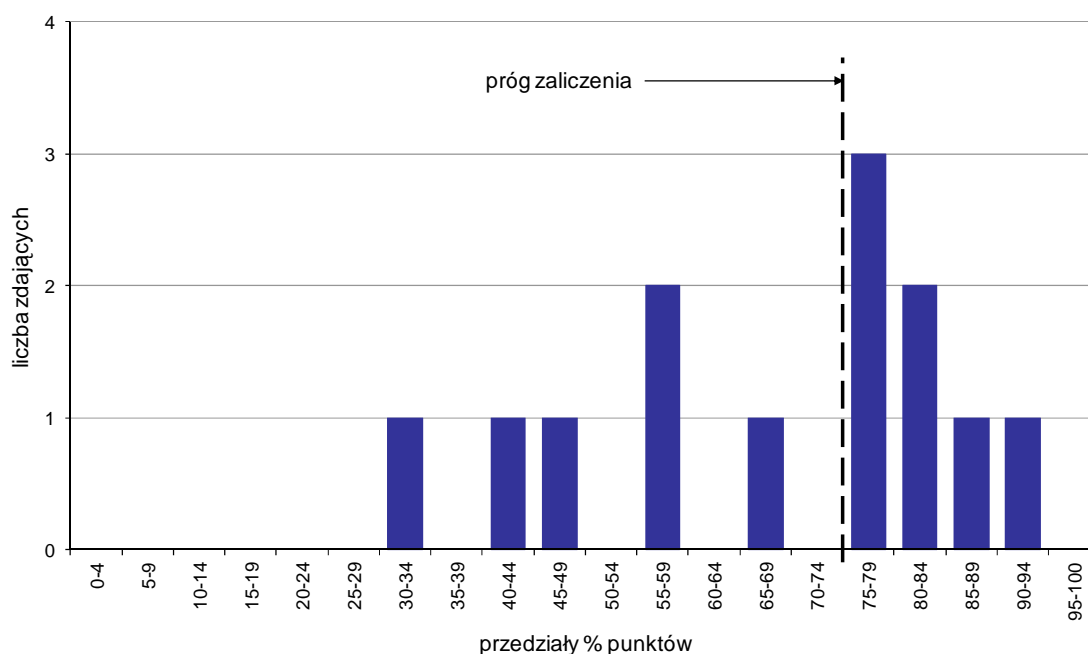
Najwięcej trudności sprawiły absolwentom zadania sprawdzające opanowanie umiejętności:

- 2.3 rozdzielić skutki wynikające z nawiązania i rozwiązania stosunku pracy (45,83%),
- 2.2 sporządzać dokumenty związane z poszukiwaniem pracy i zatrudnieniem oraz podejmowaniem i wykonywaniem działalności gospodarczej (50%).

Analiza wyników etapu praktycznego

Tabela 5. Podstawowe dane statystyczne wyników egzaminu - etap praktyczny

Liczba zdających	Średni wynik	Modalna	Najwyższy wynik	Najniższy wynik	Rozstęp	Odchylenie standardowe
13	67,0%	---	92,0%	34,0%	58,0%	18,6%



Wykres 7. Rozkład wyników etapu praktycznego

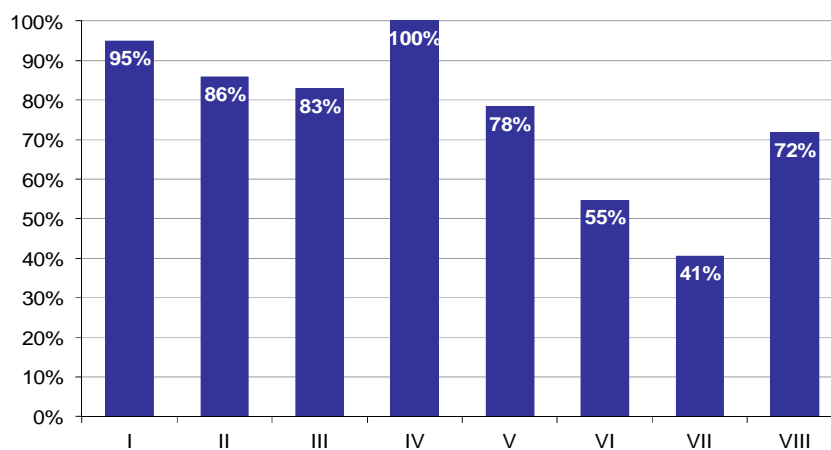
Absolwenci, którzy przystąpili do etapu praktycznego egzaminu zawodowego uzyskali średnio 67% punktów (Tabela 5).

Próg zaliczenia etapu praktycznego określony na poziomie co najmniej 75% punktów możliwych do uzyskania przekroczyło 7 absolwentów, co stanowi 53,85% zdających etap praktyczny. Najwyższy wynik - 92% punktów uzyskał 1 zdający, a najniższy 34% punktów - również 1 zdający (Wykres 7).

Prace egzaminacyjne sprawdzane i oceniane były przez zewnętrznych egzaminatorów zgodnie z ustalonymi centralnie kryteriami oceniania.

W pracy egzaminacyjnej ocenie podlegały:

- I Tytuł pracy egzaminacyjnej
- II Założenia do projektu realizacji prac
- III Wykaz robót przedstawiony w kolejności technologicznej, wraz z opisem wymagań dotyczących ich wykonania
- IV Wykaz sprzętu do wykonania zbrojenia belek
- V Zestawienie stali zbrojeniowej
- VI Obliczenie ilości poszczególnych robót (przedmiar)
- VII Obliczenie nakładów rzeczowych robocizny, materiałów
- VIII Praca egzaminacyjna jako całość



Wykres 8. Poziom spełnienia wymagań egzaminacyjnych w poszczególnych elementach pracy egzaminacyjnej

Absolwenci zdający etap praktyczny egzaminu najlepiej radzili sobie z opracowaniem następujących elementów pracy egzaminacyjnej:

- IV Wykaz sprzętu do wykonania zbrojenia belek (100%),
- I Tytuł pracy egzaminacyjnej (94,87%).

Najtrudniejsze okazały się dla nich elementy:

- VII Obliczenie nakładów rzeczowych robocizny, materiałów (40,63%),
- VI Obliczenie ilości poszczególnych robót (przedmiar) (54,7%).

TECHNIK GÓRNICTWA PODZIEMNEGO 311[15]

Do egzaminu zgłoszonych zostało: 36

Przystąpiło łącznie: 36

ETAP PISEMNY		ETAP PRAKTYCZNY		DYPLOM * POTWIERDZAJĄCY KWALIFIKACJE ZAWODOWE
przystąpiło	zdało	przystąpiło	zdało	otrzymało
36	36	36	33	33
	100,0%		91,7%	91,7%

Tabela 1. Wyniki egzaminu potwierdzającego kwalifikacje zawodowe z podziałem na typy szkół

Typ szkoły	Etap pisemny			Etap praktyczny			Dyplom *	
	Przystąpiło	Zdało	Zdało %	Przystąpiło	Zdało	Zdało %	Otrzymało	Otrzymało %
Technikum	0			0				
Szkoła Policealna	36	36	100,0%	36	33	91,7%	33	91,7%
Technikum Uzupełniające	0			0				

Tabela 2. Wyniki egzaminu potwierdzającego kwalifikacje zawodowe z podziałem na szkoły publiczne i niepubliczne

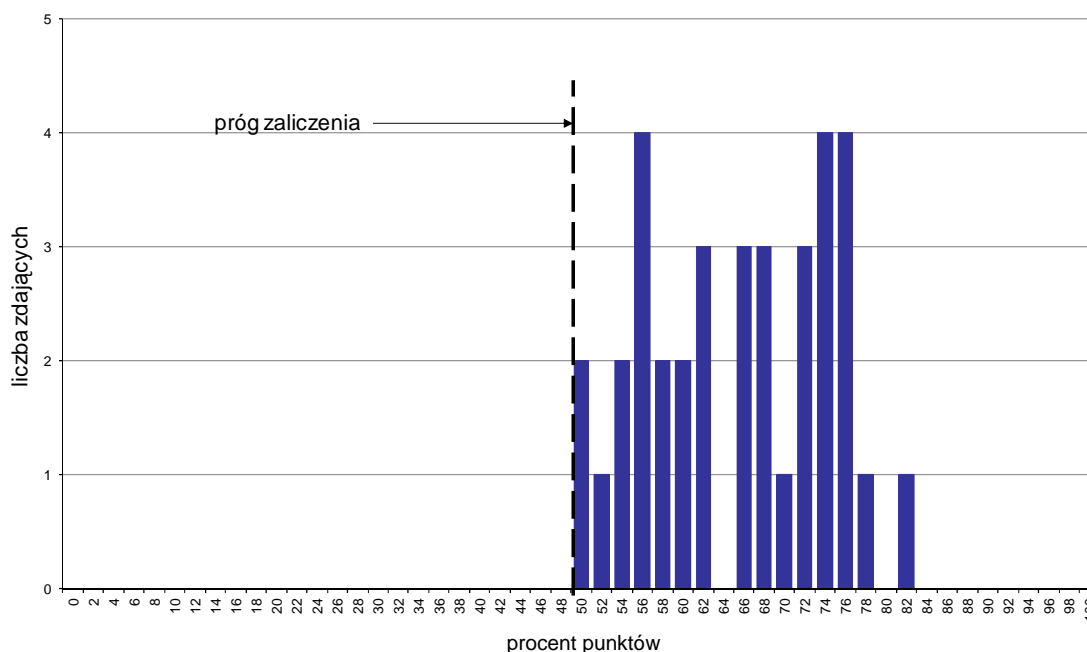
Typ szkoły	Etap pisemny			Etap praktyczny			Dyplom *	
	Przystąpiło	Zdało	Zdało %	Przystąpiło	Zdało	Zdało %	Otrzymało	Otrzymało %
Publiczna	36	36	100,0%	36	33	91,7%	33	91,7%
Niepubliczna	0			0				

* dotyczy zdających, którzy przystąpili do obu etapów egzaminu

Analiza wyników części I etapu pisemnego

Tabela 3. Podstawowe dane statystyczne wyników egzaminu - część I etapu pisemnego

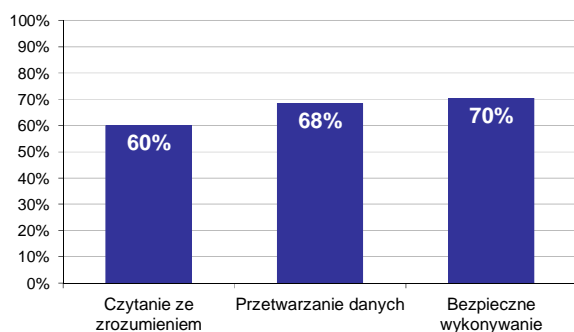
Liczba zdających	Średnia łatwość zadań	Średni wynik	Modalna	Najwyższy wynik	Najniższy wynik	Rozstęp	Odchylenie standardowe
36	0,7	32,7	---	41 (82%)	25 (50%)	16	4,5



Wykres 1. Rozkład wyników części I etapu pisemnego

W części I etapu pisemnego zdający uzyskiwali przeciętnie 32,7 punkty, rozwiązując poprawnie średnio 65,4% zadań testowych (Tabela 3).

Próg zaliczenia na poziomie co najmniej 50%, wynoszący 25 punktów dla części I etapu pisemnego, przekroczyło 36 osób czyli 100% zdających. Najwyższy wynik - 41 punktów (82%) uzyskał 1 zdający, a najniższy 25 punktów (50%) - 2 zdających (Wykres 1).



Wykres 2. Poziom spełnienia wymagań egzaminacyjnych w obszarach

Absolwenci zdający część I etapu pisemnego najlepiej opanowali wiedzę i umiejętności z obszaru bezpieczne wykonywanie zadań zawodowych. Rozwiązali poprawnie w tym obszarze średnio 70% zadań.

Nieco gorzej zdający rozwiązywali zadania z obszaru przetwarzanie danych liczbowych i operacyjnych, w którym średni poziom spełnienia wymagań egzaminacyjnych wyniósł 68%.

Najmniej zdający radzili sobie z zadaniami z obszaru czytanie ze zrozumieniem. Zdający rozwiązyali w tym obszarze średnio 60% zadań.

Wykres 3 ilustruje stopień opanowania przez absolwentów poszczególnych wymagań egzaminacyjnych dla zawodu *technik górnictwa podziemnego* w części I etapu pisemnego.

Umiejętności:



Wykres 3. Poziom opanowania umiejętności określonych w standardzie wymagań egzaminacyjnych

Zdający część I etapu pisemnego egzaminu najlepiej opanowali umiejętności:

- 1.6 interpretować wyniki pomiarów stosowanych w eksploatacji podziemnej złóż z wykresów oraz odczytów przyrządów i urządzeń kontrolno-pomiarowych (97,22%),
- 1.5 określać warunki występowania i eksploatacji złóż węgla kamiennego, rud i soli na podstawie map, przekrojów i profili geologicznych (93,06%),
- 2.8 dobierać systemy eksploatacji podziemnego złoża oraz likwidacji wyrobisk poeksploatacyjnych zależnie od warunków górnico-geologicznych (91,67%).

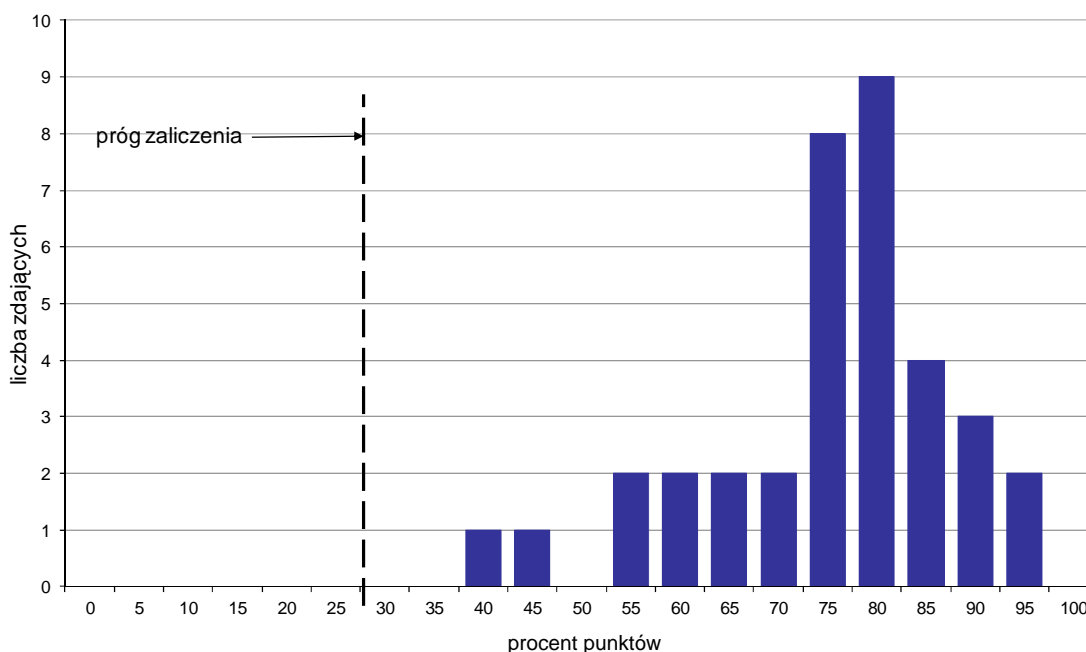
Najwięcej trudności sprawiły absolwentom zadania sprawdzające opanowanie umiejętności:

- 1.7 rozróżniać i określać funkcje maszyn i urządzeń urabiających, ładujących, transportujących i zabezpieczających wyrobisko w kopalni podziemnej, na podstawie rysunków i schematów (39,81%),
- 1.8 rozpoznawać minerały i skały w złożach węgla kamiennego, rud i soli oraz określać ich właściwości na podstawie opisów, fotografii i próbek skalnych (41,67%),
- 1.1 rozróżniać informacje przedstawione w formie rysunków, schematów, map, wykresów, szkiców zawarte w dokumentacji technicznej stosowanej w zakładach górnictwa podziemnego (43,52%).

Analiza wyników części II etapu pisemnego

Tabela 4. Podstawowe dane statystyczne wyników egzaminu - część II etapu pisemnego

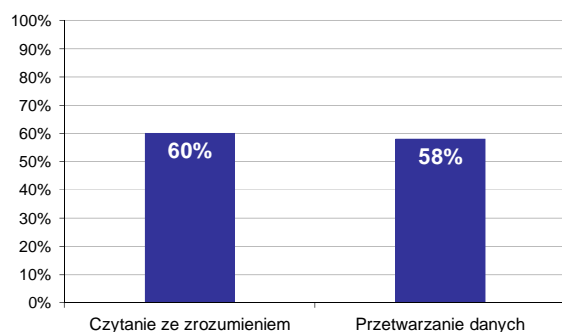
Liczba zdających	Średnia łatwość zadań	Średni wynik	Modalna	Najwyższy wynik	Najniższy wynik	Rozstęp	Odchylenie standardowe
36	0,8	15,0	16	19 (95%)	8 (40%)	11	2,6



Wykres 4. Rozkład wyników części II etapu pisemnego

W części II etapu pisemnego zdający uzyskiwali przeciętnie 15 punktów, rozwiązując poprawnie średnio 75% zadań testowych. Najczęściej powtarzał się wynik 16 punktów (Tabela 4).

Próg zaliczenia na poziomie co najmniej 30%, wynoszący 6 punktów dla części II etapu pisemnego, przekroczyło 36 osób czyli 100% zdających. Najwyższy wynik - 19 punktów (95%) uzyskało 2 zdających, a najniższy 8 punktów (40%) - 1 zdający (Wykres 4).



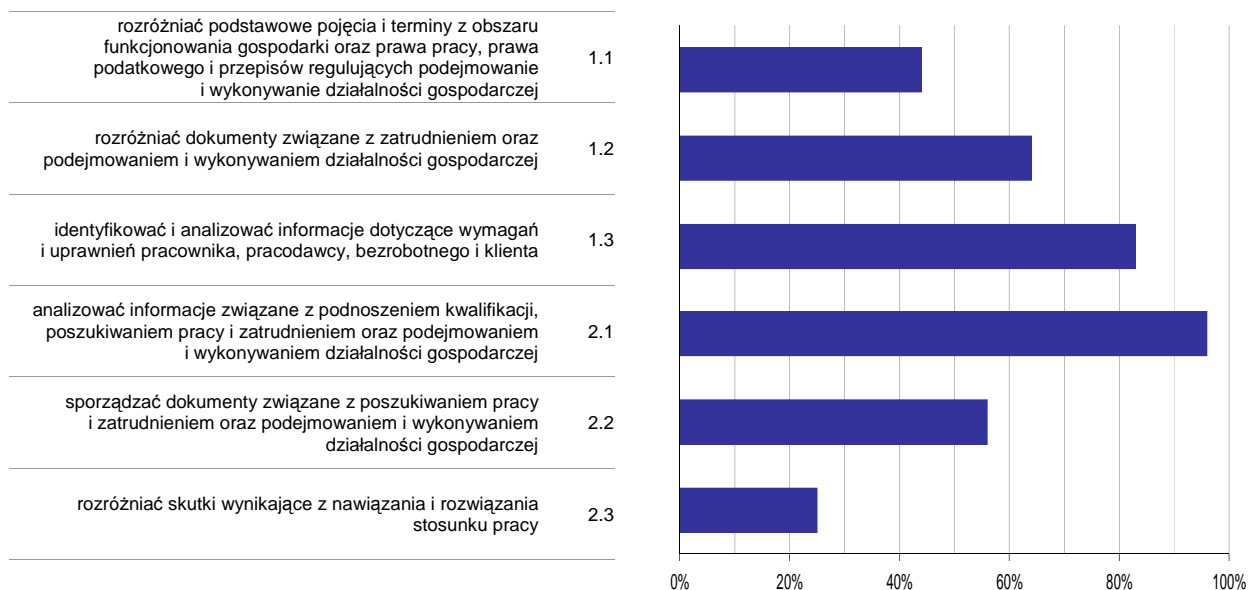
Wykres 5. Poziom spełnienia wymagań egzaminacyjnych w obszarach

Absolwenci zdający część II etapu pisemnego najlepiej opanowali wiedzę i umiejętności z obszaru czytanie ze zrozumieniem. Rozwiązywali poprawnie w tym obszarze średnio 60% zadań.

Nieco więcej problemów zdający mieli z zadaniami z obszaru przetwarzanie danych liczbowych i operacyjnych, w którym średni poziom spełnienia wymagań egzaminacyjnych wyniósł 58%.

Poniższy wykres obrazuje, w jakim stopniu absolwenci zdający część II etapu pisemnego spełnili wymagania określone w standardzie wymagań egzaminacyjnych.

Umiejętności:



Wykres 6. Poziom opanowania umiejętności określonych w standardzie wymagań egzaminacyjnych

Zdający część II etapu pisemnego egzaminu najlepiej opanowali umiejętności:

- 2.1 analizować informacje związane z podnoszeniem kwalifikacji, poszukiwaniem pracy i zatrudnieniem oraz podejmowaniem i wykonywaniem działalności gospodarczej (95,83%),
- 1.3 identyfikować i analizować informacje dotyczące wymagań i uprawnień pracownika, pracodawcy, bezrobotnego i klienta (83,33%).

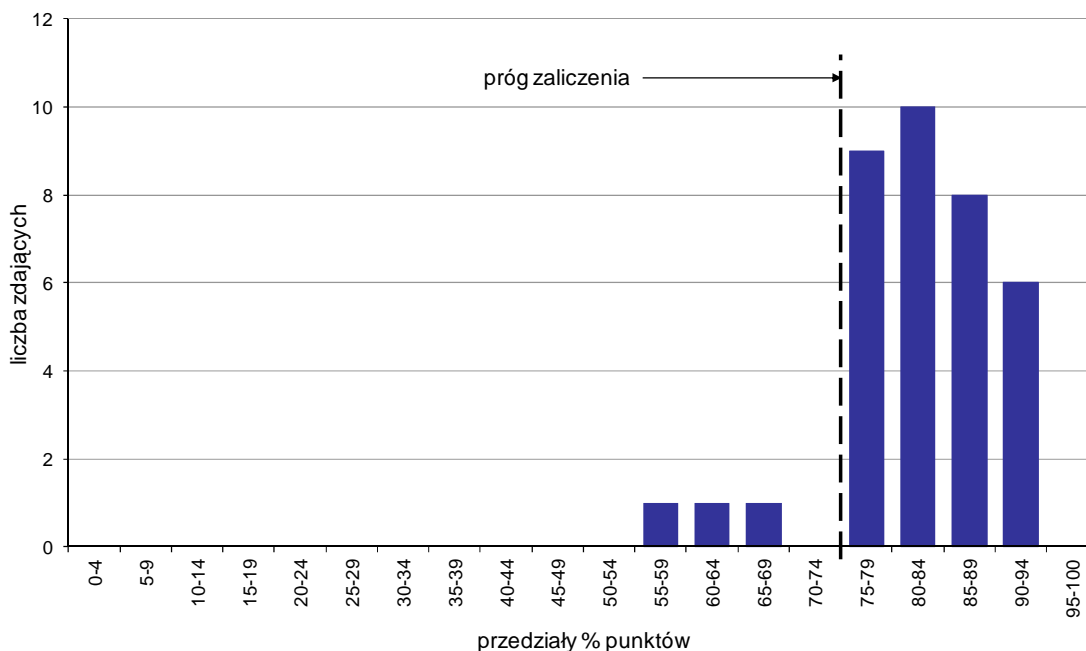
Najwięcej trudności sprawiły absolwentom zadania sprawdzające opanowanie umiejętności:

- 2.3 rozróżniać skutki wynikające z nawiązania i rozwiązania stosunku pracy (25%),
- 1.1 rozróżniać podstawowe pojęcia i terminy z obszaru funkcjonowania gospodarki oraz prawa pracy, prawa podatkowego i przepisów regulujących podejmowanie i wykonywanie działalności gospodarczej (43,98%).

Analiza wyników etapu praktycznego

Tabela 5. Podstawowe dane statystyczne wyników egzaminu - etap praktyczny

Liczba zdających	Średni wynik	Modalna	Najwyższy wynik	Najniższy wynik	Rozstęp	Odchylenie standardowe
36	81,5%	76,0%, 90,0%	91,0%	57,0%	34,0%	7,6%



Wykres 7. Rozkład wyników etapu praktycznego

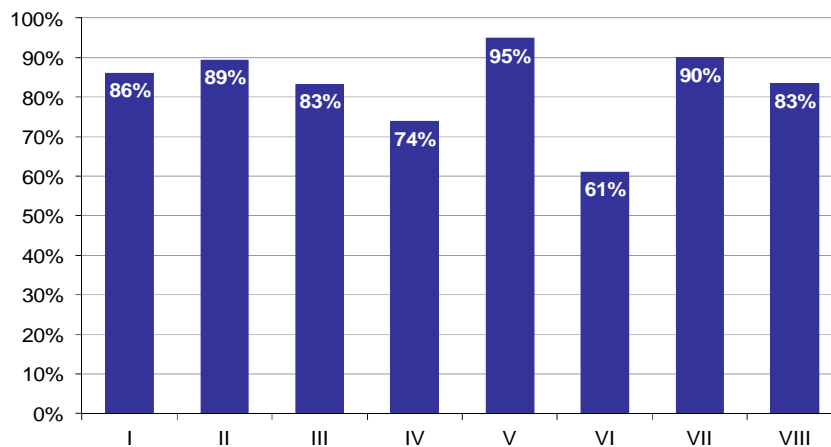
Absolwenci, którzy przystąpili do etapu praktycznego egzaminu zawodowego uzyskali średnio 81,5% punktów. Najczęściej powtarzał się wynik 76% oraz 90% punktów (Tabela 5).

Próg zaliczenia etapu praktycznego określony na poziomie co najmniej 75% punktów możliwych do uzyskania przekroczyło 33 absolwentów, co stanowi 91,67% zdających etap praktyczny. Najwyższy wynik - 91% punktów uzyskał 1 zdający, a najniższy 57% punktów - również 1 zdający (Wykres 7).

Prace egzaminacyjne sprawdzane i oceniane były przez zewnętrznych egzaminatorów zgodnie z ustalonymi centralnie kryteriami oceniania.

W pracy egzaminacyjnej ocenie podlegały:

- I Tytuł pracy egzaminacyjnej
- II Założenia do projektu realizacji prac
- III Szkic profilu geologicznego oraz rysunek pogłębianego szybu
- IV Wykaz czynności w pogłębianym szybie uzupełniony przykładami maszyn i urządzeń do wykonania cyklu robót
- V Sposoby zabezpieczenia załogi przed zagrożeniami występującymi w pogłębianym szybie
- VI Obliczenie czasu wykonywania robót strzałowych T r w pogłębianym szybie
- VII Organizacja robót, system pracy i obłożenie w pogłębianym szybie
- VIII Praca egzaminacyjna jako całość



Wykres 8. Poziom spełnienia wymagań egzaminacyjnych w poszczególnych elementach pracy egzaminacyjnej

Absolwenci zdający etap praktyczny egzaminu najlepiej radzili sobie z opracowaniem następujących elementów pracy egzaminacyjnej:

- V Sposoby zabezpieczenia załogi przed zagrożeniami występującymi w pogłębianym szybie (94,84%),
- VII Organizacja robót, system pracy i obciążenie w pogłębianym szybie (90,08%).

Najtrudniejsze okazały się dla nich elementy:

- VI Obliczenie czasu wykonywania robót strzałowych T r w pogłębianym szybie (61,11%),
- IV Wykaz czynności w pogłębianym szybie uzupełniony przykładami maszyn i urządzeń do wykonania cyklu robót (73,81%).

TECHNIK MECHANIK 311[20]

Do egzaminu zgłoszonych zostało: 14

Przystąpiło łącznie: 14

ETAP PISEMNY		ETAP PRAKTYCZNY		DYPLOM * POTWIERDZAJĄCY KWALIFIKACJE ZAWODOWE
przystąpiło	zdało	przystąpiło	zdało	otrzymało
14	13 92,9%	14	13 92,9%	13 92,9%

Tabela 1. Wyniki egzaminu potwierdzającego kwalifikacje zawodowe z podziałem na typy szkół

Typ szkoły	Etap pisemny			Etap praktyczny			Dyplom *	
	Przystąpiło	Zdało	Zdało %	Przystąpiło	Zdało	Zdało %	Otrzymało	Otrzymało %
Technikum	0			0				
Szkoła Policealna	14	13	92,9%	14	13	92,9%	13	92,9%
Technikum Uzupełniające	0			0				

Tabela 2. Wyniki egzaminu potwierdzającego kwalifikacje zawodowe z podziałem na szkoły publiczne i niepubliczne

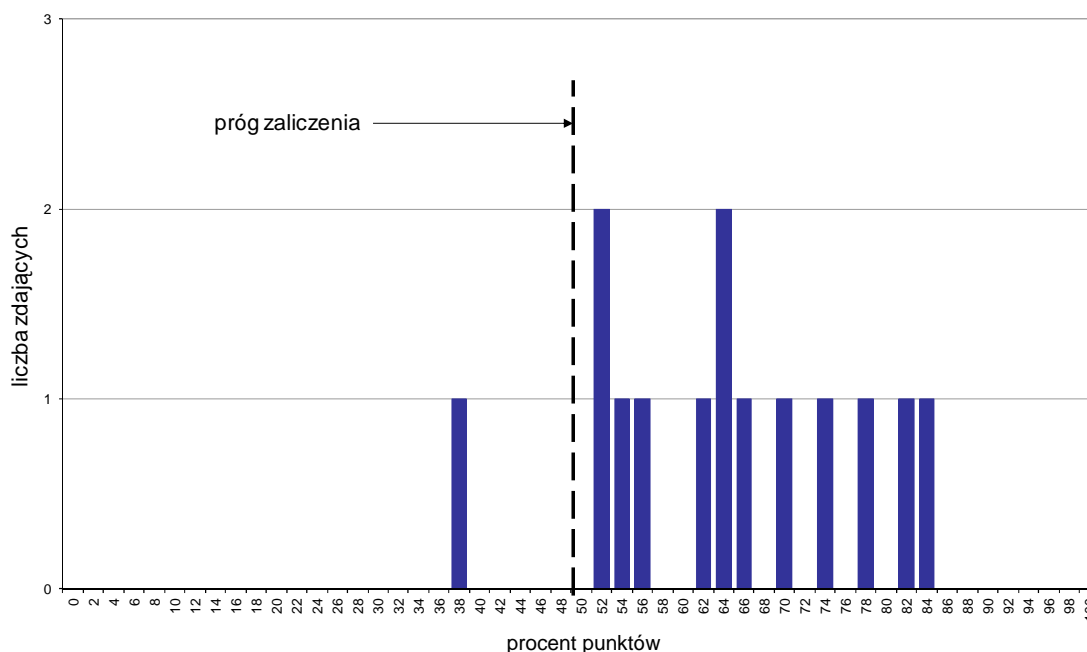
Typ szkoły	Etap pisemny			Etap praktyczny			Dyplom *	
	Przystąpiło	Zdało	Zdało %	Przystąpiło	Zdało	Zdało %	Otrzymało	Otrzymało %
Publiczna	14	13	92,9%	14	13	92,9%	13	92,9%
Niepubliczna	0			0				

* dotyczy zdających, którzy przystąpili do obu etapów egzaminu

Analiza wyników części I etapu pisemnego

Tabela 3. Podstawowe dane statystyczne wyników egzaminu - część I etapu pisemnego

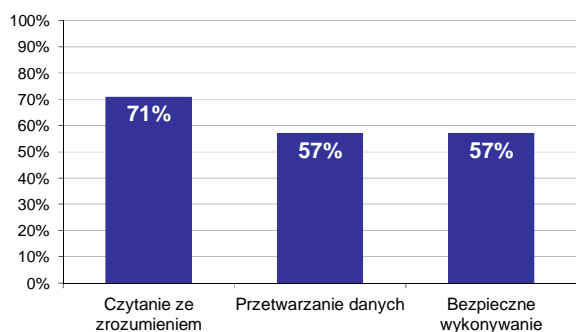
Liczba zdających	Średnia łatwość zadań	Średni wynik	Modalna	Najwyższy wynik	Najniższy wynik	Rozstęp	Odchylenie standardowe
14	0,6	32,0	26, 32	42 (84%)	19 (38%)	23	6,5



Wykres 1. Rozkład wyników części I etapu pisemnego

W części I etapu pisemnego zdający uzyskiwali przeciętnie 32 punkty, rozwiązując poprawnie średnio 64% zadań testowych. Najczęściej powtarzał się wynik 26 oraz 32 punktów (Tabela 3).

Próg zaliczenia na poziomie co najmniej 50%, wynoszący 25 punktów dla części I etapu pisemnego, przekroczyło 13 osób czyli 92,86% zdających. Najwyższy wynik - 42 punkty (84%) uzyskał 1 zdający, a najniższy 19 punktów (38%) - również 1 zdający (Wykres 1).



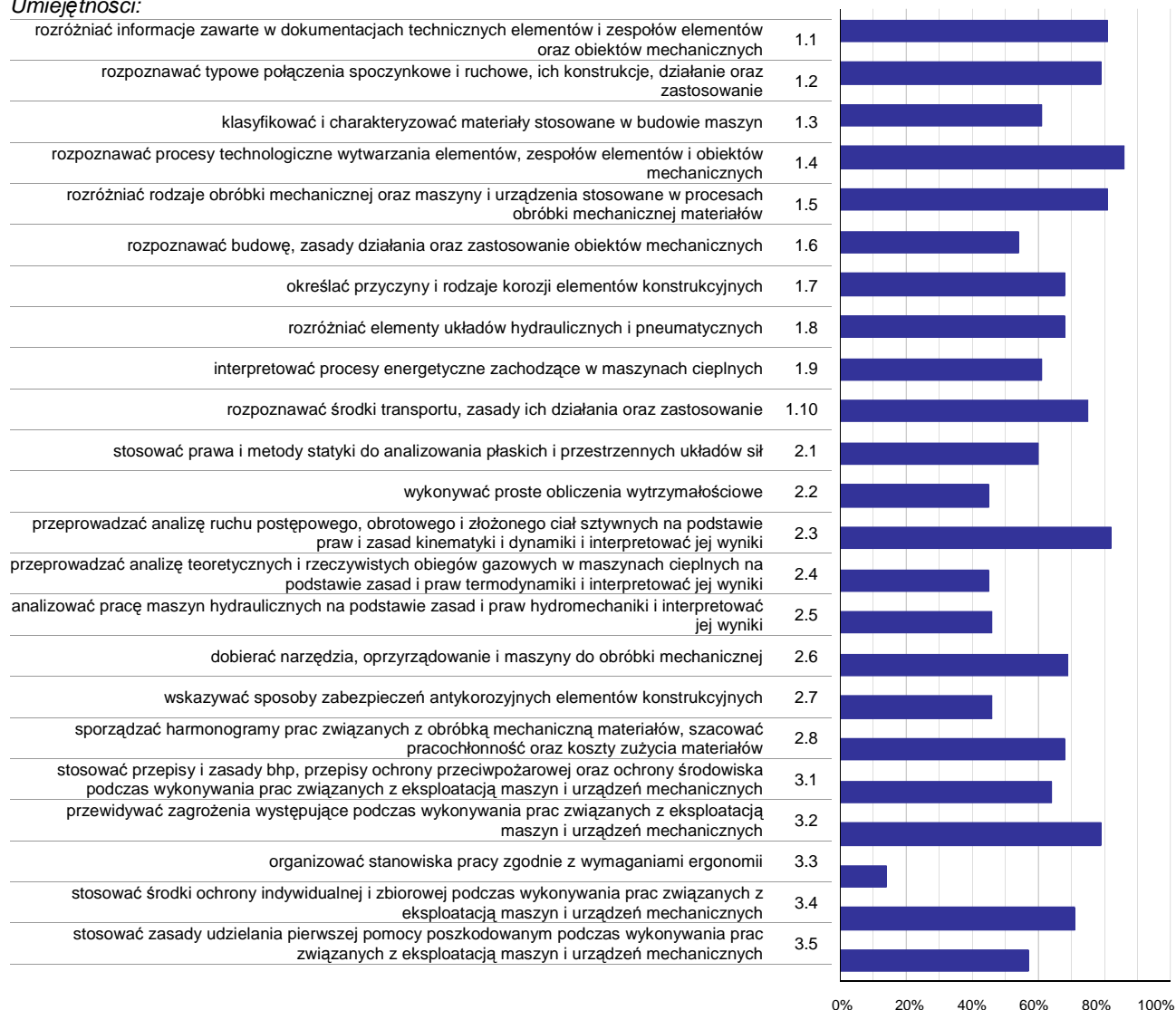
Wykres 2. Poziom spełnienia wymagań egzaminacyjnych w obszarach

Absolwenci zdający część I etapu pisemnego najlepiej opanowali wiedzę i umiejętności z obszaru czytanie ze zrozumieniem. Rozwiązali poprawnie w tym obszarze średnio 71% zadań.

Nieco gorzej zdający poradzili sobie z zadaniami z pozostałych dwóch obszarów (przetwarzanie danych liczbowych i operacyjnych oraz bezpieczne wykonywanie zadań zawodowych), w których średni poziom spełnienia wymagań egzaminacyjnych wyniósł 57%.

Wykres 3 ilustruje stopień opanowania przez absolwentów poszczególnych wymagań egzaminacyjnych dla zawodu *technik mechanik* w części I etapu pisemnego.

Umiejętności:



Wykres 3. Poziom opanowania umiejętności określonych w standardzie wymagań egzaminacyjnych

Zdający część I etapu pisemnego egzaminu najlepiej opanowali umiejętności:

- 1.4 rozpoznawać procesy technologiczne wytwarzania elementów, zespołów elementów i obiektów mechanicznych (85,71%),
- 2.3 przeprowadzać analizę ruchu postępowego, obrotowego i złożonego ciał sztywnych na podstawie praw i zasad kinematyki i dynamiki i interpretować jej wyniki (82,14%),
- 1.1 rozdzielić informacje zawarte w dokumentacjach technicznych elementów i zespołów elementów oraz obiektów mechanicznych (80,95%).

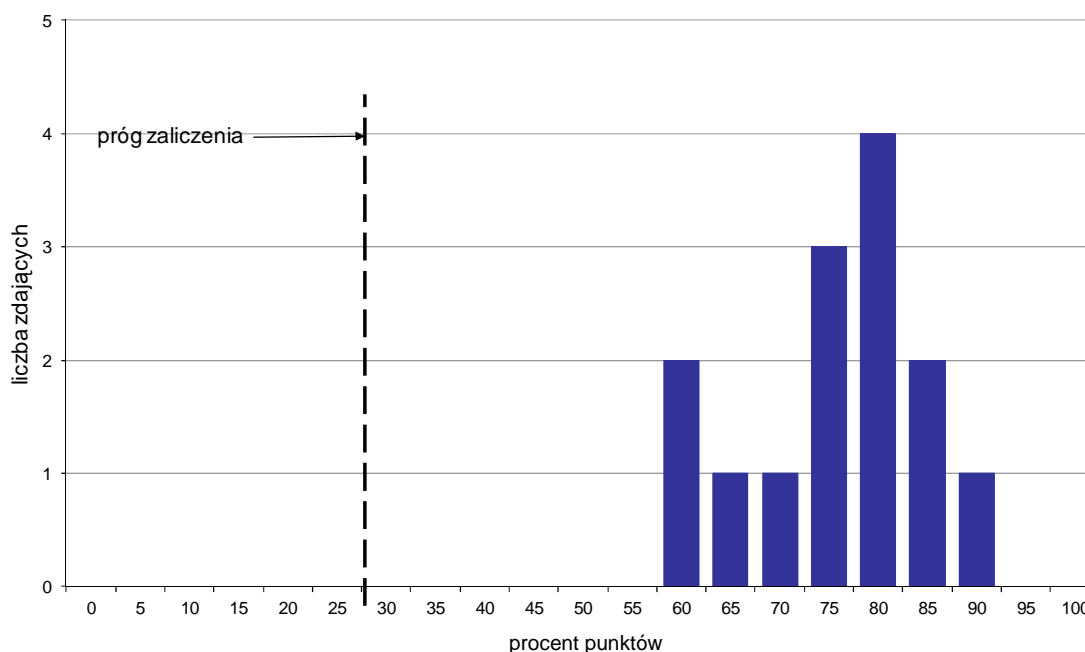
Najwięcej trudności sprawiły absolwentom zadania sprawdzające opanowanie umiejętności:

- 3.3 organizować stanowiska pracy zgodnie z wymaganiami ergonomii (14,29%),
- 2.4 przeprowadzać analizę teoretycznych i rzeczywistych obiegów gazowych w maszynach cieplnych na podstawie zasad i praw termodynamiki i interpretować jej wyniki (45,24%),
- 2.2 wykonywać proste obliczenia wytrzymałościowe (45,24%).

Analiza wyników części II etapu pisemnego

Tabela 4. Podstawowe dane statystyczne wyników egzaminu - część II etapu pisemnego

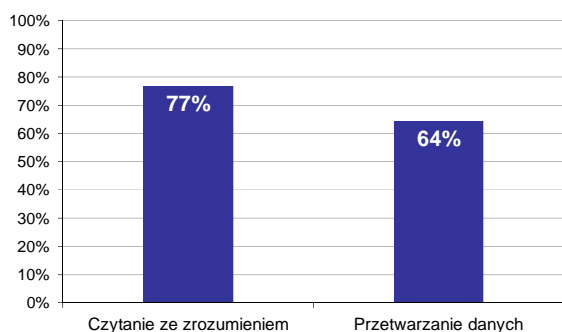
Liczba zdających	Średnia łatwość zadań	Średni wynik	Modalna	Najwyższy wynik	Najniższy wynik	Rozstęp	Odchylenie standardowe
14	0,8	15,1	16	18 (90%)	12 (60%)	6	1,8



Wykres 4. Rozkład wyników części II etapu pisemnego

W części II etapu pisemnego zdający uzyskiwali przeciętnie 15,1 punktów, rozwiązując poprawnie średnio 75,5% zadań testowych. Najczęściej powtarzał się wynik 16 punktów (Tabela 4).

Próg zaliczenia na poziomie co najmniej 30%, wynoszący 6 punktów dla części II etapu pisemnego, przekroczyło 14 osób czyli 100% zdających. Najwyższy wynik - 18 punktów (90%) uzyskał 1 zdający, a najniższy 12 punktów (60%) - 2 zdających (Wykres 4).



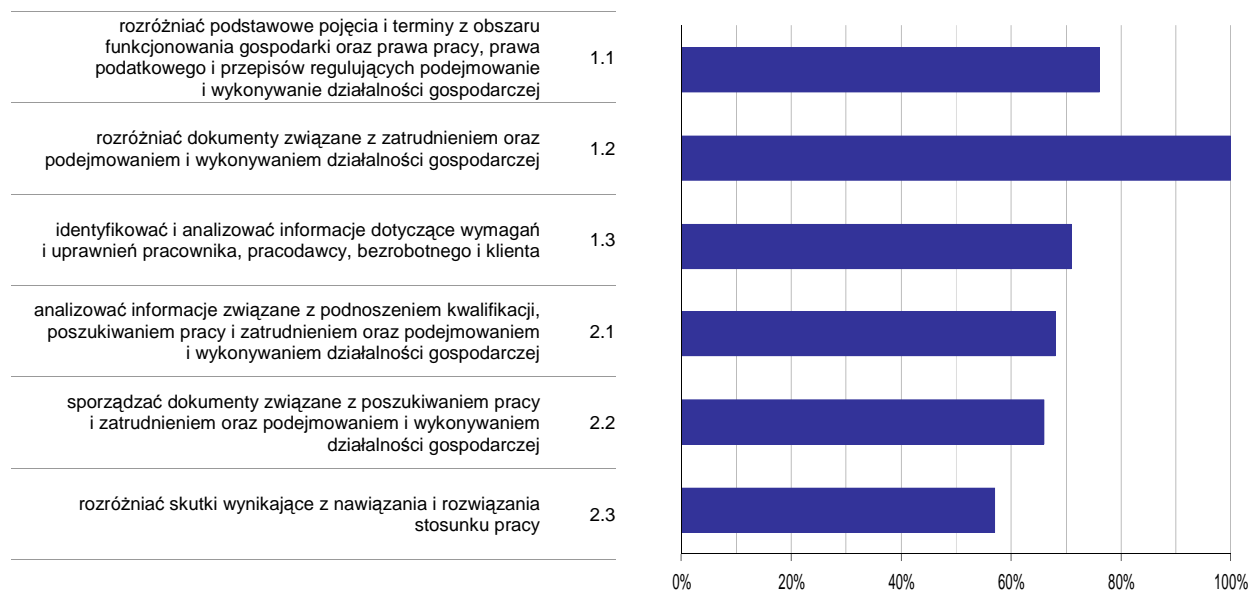
Wykres 5. Poziom spełnienia wymagań egzaminacyjnych w obszarach

Absolwenci zdający część II etapu pisemnego najlepiej opanowali wiedzę i umiejętności z obszaru czytanie ze zrozumieniem. Rozwiązali poprawnie w tym obszarze średnio 77% zadań.

Nieco więcej problemów zdający mieli z zadaniami z obszaru przetwarzanie danych liczbowych i operacyjnych, w którym średni poziom spełnienia wymagań egzaminacyjnych wyniósł 64%.

Poniższy wykres obrazuje, w jakim stopniu absolwenci zdający część II etapu pisemnego spełnili wymagania określone w standardzie wymagań egzaminacyjnych.

Umiejętności:



Wykres 6. Poziom opanowania umiejętności określonych w standardzie wymagań egzaminacyjnych

Zdający część II etapu pisemnego egzaminu najlepiej opanowali umiejętności:

- 1.2 rozdzielić dokumenty związane z zatrudnieniem oraz podejmowaniem i wykonywaniem działalności gospodarczej (100%),
- 1.1 rozdzielić podstawowe pojęcia i terminy z obszaru funkcjonowania gospodarki oraz prawa pracy, prawa podatkowego i przepisów regulujących podejmowanie i wykonywanie działalności gospodarczej (76,19%).

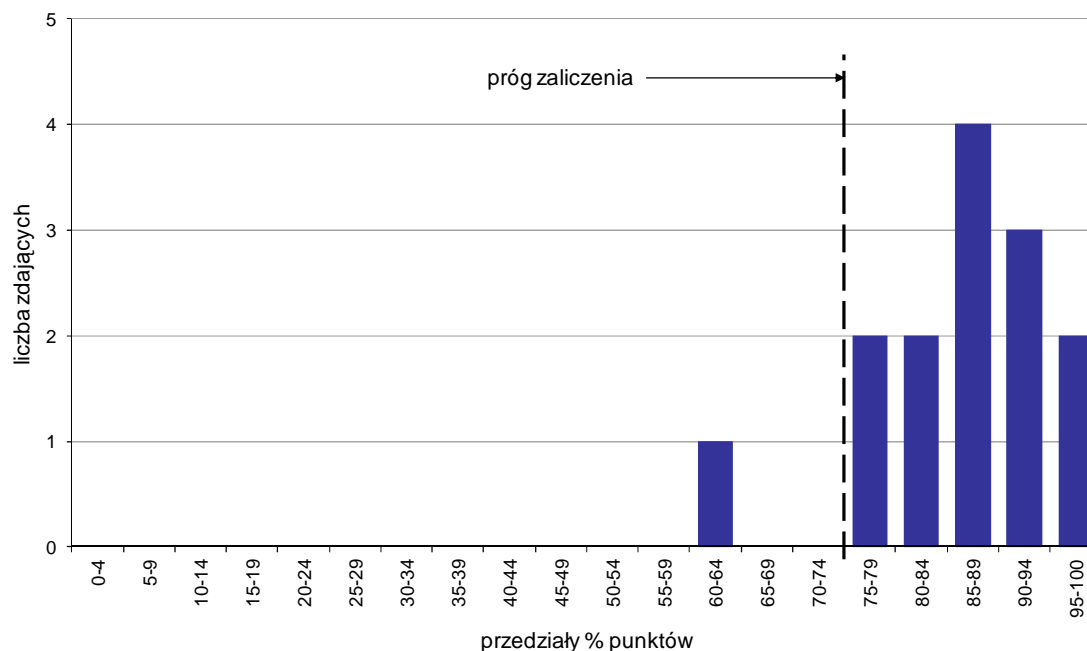
Najwięcej trudności sprawiły absolwentom zadania sprawdzające opanowanie umiejętności:

- 2.3 rozdzielić skutki wynikające z nawiązania i rozwiązania stosunku pracy (57,14%),
- 2.2 sporządzać dokumenty związane z poszukiwaniem pracy i zatrudnieniem oraz podejmowaniem i wykonywaniem działalności gospodarczej (65,71%).

Analiza wyników etapu praktycznego

Tabela 5. Podstawowe dane statystyczne wyników egzaminu - etap praktyczny

Liczba zdających	Średni wynik	Modalna	Najwyższy wynik	Najniższy wynik	Rozstęp	Odchylenie standardowe
14	84,7%	75,0%, 85,0%	98,0%	62,0%	36,0%	9,5%



Wykres 7. Rozkład wyników etapu praktycznego

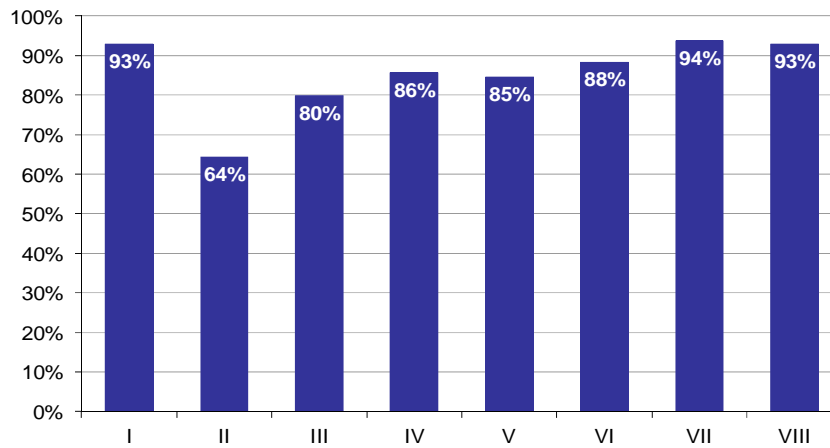
Absolwenci, którzy przystąpili do etapu praktycznego egzaminu zawodowego uzyskali średnio 84,7% punktów. Najczęściej powtarzał się wynik 75% oraz 85% punktów (Tabela 5).

Próg zaliczenia etapu praktycznego określony na poziomie co najmniej 75% punktów możliwych do uzyskania przekroczyło 13 absolwentów, co stanowi 92,86% zdających etap praktyczny. Najwyższy wynik - 98% punktów uzyskał 1 zdający, a najniższy 62% punktów - również 1 zdający (Wykres 7).

Prace egzaminacyjne sprawdzane i oceniane były przez zewnętrznych egzaminatorów zgodnie z ustalonymi centralnie kryteriami oceniania.

W pracy egzaminacyjnej ocenie podlegały:

- I Tytuł pracy egzaminacyjnej
- II Założenia do projektu realizacji prac
- III Rozwiązanie konstrukcyjne obejmuje nazwy, wymiary i oznaczenia dobranych części znormalizowanych
- IV Zapotrzebowanie na części znormalizowane potrzebne do wykonania zlecenia
- V Przebieg procesu technologicznego wykonania osi wózka
- VI Wykaz obrabiarek, uchwytów i przyrządów obróbkowych, narzędzi skrawających i przyrządów kontrolno-pomiarowych do wykonania osi wózka
- VII Przebieg procesu montażu wózka przenośnika podwieszanego
- VIII Praca egzaminacyjna jako całość



Wykres 8. Poziom spełnienia wymagań egzaminacyjnych w poszczególnych elementach pracy egzaminacyjnej

Absolwenci zdający etap praktyczny egzaminu najlepiej radzili sobie z opracowaniem następujących elementów pracy egzaminacyjnej:

- VII Przebieg procesu montażu wózka przenośnika podwieszanego (93,61%),
- I Tytuł pracy egzaminacyjnej (92,86%).

Najtrudniejsze okazały się dla nich elementy:

- II Założenia do projektu realizacji prac (64,29%),
- III Rozwiązanie konstrukcyjne obejmuje nazwy, wymiary i oznaczenia dobranych części znormalizowanych (79,91%).

TECHNIK TECHNOLOGII CHEMICZNEJ 311[31]

Do egzaminu zgłoszonych zostało: 11

Przystąpiło łącznie: 9

ETAP PISEMNY		ETAP PRAKTYCZNY		DYPLOM * POTWIERDZAJĄCY KWALIFIKACJE ZAWODOWE
przystąpiło	zdało	przystąpiło	zdało	otrzymało
9	6	8	2	2
	66,7%		25,0%	25,0%

Tabela 1. Wyniki egzaminu potwierdzającego kwalifikacje zawodowe z podziałem na typy szkół

Typ szkoły	Etap pisemny			Etap praktyczny			Dyplom *	
	Przystąpiło	Zdało	Zdało %	Przystąpiło	Zdało	Zdało %	Otrzymało	Otrzymało %
Technikum	0			0				
Szkoła Policealna	9	6	66,7%	8	2	25,0%	2	25,0%
Technikum Uzupełniające	0			0				

Tabela 2. Wyniki egzaminu potwierdzającego kwalifikacje zawodowe z podziałem na szkoły publiczne i niepubliczne

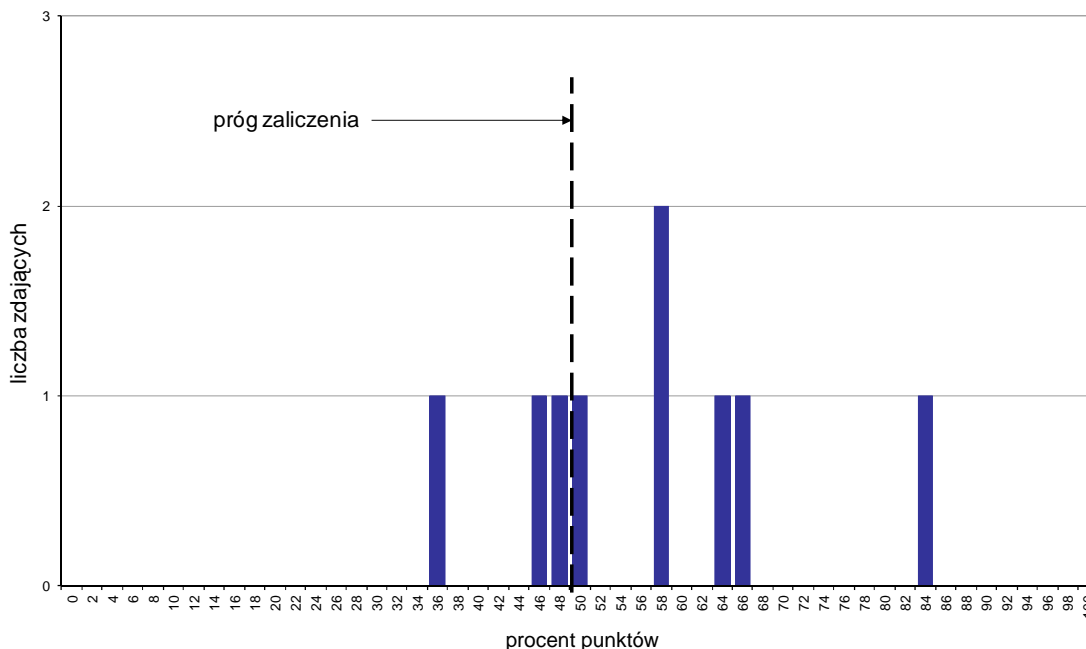
Typ szkoły	Etap pisemny			Etap praktyczny			Dyplom *	
	Przystąpiło	Zdało	Zdało %	Przystąpiło	Zdało	Zdało %	Otrzymało	Otrzymało %
Publiczna	0			0				
Niepubliczna	9	6	66,7%	8	2	25,0%	2	25,0%

* dotyczy zdających, którzy przystąpili do obu etapów egzaminu

Analiza wyników części I etapu pisemnego

Tabela 3. Podstawowe dane statystyczne wyników egzaminu - część I etapu pisemnego

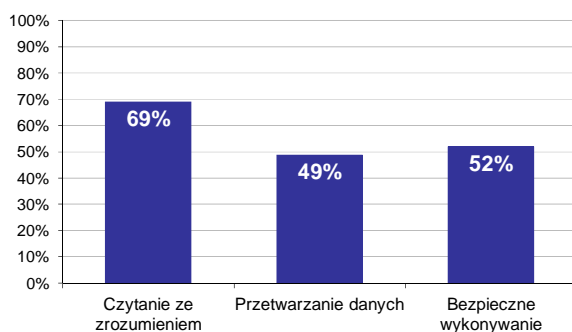
Liczba zdających	Średnia łatwość zadań	Średni wynik	Modalna	Najwyższy wynik	Najniższy wynik	Rozstęp	Odchylenie standardowe
9	0,6	28,3	29	42 (84%)	18 (36%)	24	7,0



Wykres 1. Rozkład wyników części I etapu pisemnego

W części I etapu pisemnego zdający uzyskiwali przeciętnie 28,3 punktów, rozwiązując poprawnie średnio 56,6% zadań testowych. Najczęściej powtarzał się wynik 29 punktów (Tabela 3).

Próg zaliczenia na poziomie co najmniej 50%, wynoszący 25 punktów dla części I etapu pisemnego, przekroczyło 6 osób czyli 66,67% zdających. Najwyższy wynik - 42 punkty (84%) uzyskał 1 zdający, a najniższy 18 punktów (36%) - również 1 zdający (Wykres 1).



Wykres 2. Poziom spełnienia wymagań egzaminacyjnych w obszarach

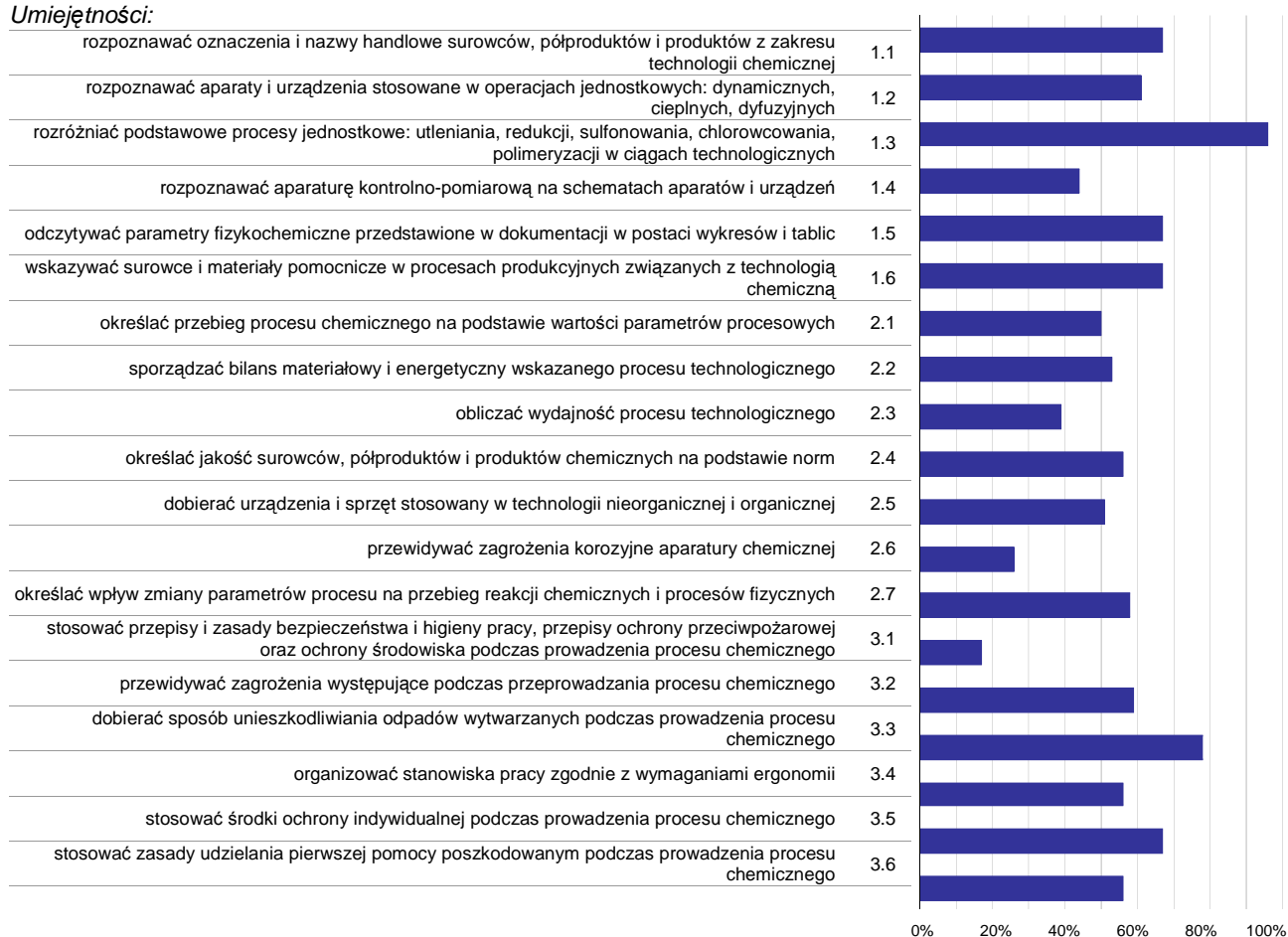
Absolwenci zdający część I etapu pisemnego najlepiej opanowali wiedzę i umiejętności z obszaru czytanie ze zrozumieniem. Rozwiązali poprawnie w tym obszarze średnio 69% zadań.

Nieco gorzej zdający rozwiązywali zadania z obszaru bezpieczne wykonywanie zadań zawodowych, w którym średni poziom spełnienia wymagań egzaminacyjnych wyniósł 52%.

Najstąbiej zdający radzili sobie z zadaniami z obszaru przetwarzanie danych liczbowych i operacyjnych. Zdający rozwiązali w tym obszarze średnio 49% zadań.

Wykres 3 ilustruje stopień opanowania przez absolwentów poszczególnych wymagań egzaminacyjnych dla zawodu *technik technologii chemicznej* w części I etapu pisemnego.

Umiejętności:



Wykres 3. Poziom opanowania umiejętności określonych w standardzie wymagań egzaminacyjnych

Zdający część I etapu pisemnego egzaminu najlepiej opanowali umiejętności:

- 1.3 rozróżniać podstawowe procesy jednostkowe: utleniania, redukcji, sulfonowania, chlorowania, polimeryzacji w ciągach technologicznych (96,3%),
- 3.3 dobierać sposób unieszkodliwiania odpadów wytwarzanych podczas prowadzenia procesu chemicznego (77,78%),
- 1.1 rozpoznawać oznaczenia i nazwy handlowe surowców, półproduktów i produktów z zakresu technologii chemicznej (66,67%).

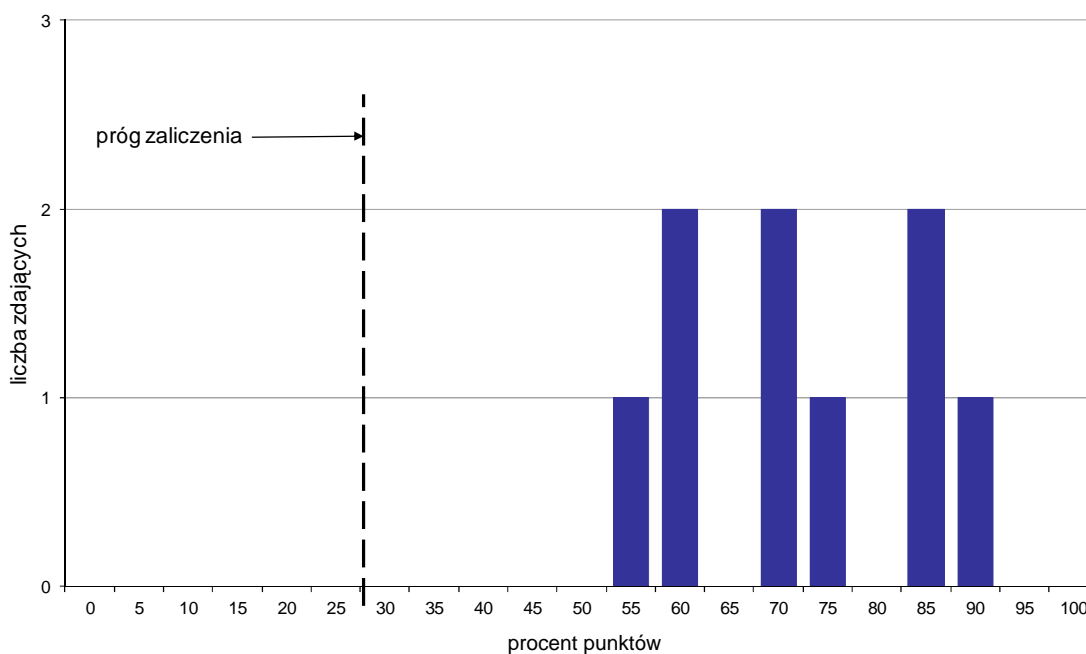
Najwięcej trudności sprawiły absolwentom zadania sprawdzające opanowanie umiejętności:

- 3.1 stosować przepisy i zasady bezpieczeństwa i higieny pracy, przepisy ochrony przeciwpożarowej oraz ochrony środowiska podczas prowadzenia procesu chemicznego (16,67%),
- 2.6 przewidywać zagrożenia korozyjne aparatury chemicznej (25,93%),
- 2.3 obliczać wydajność procesu technologicznego (38,89%).

Analiza wyników części II etapu pisemnego

Tabela 4. Podstawowe dane statystyczne wyników egzaminu - część II etapu pisemnego

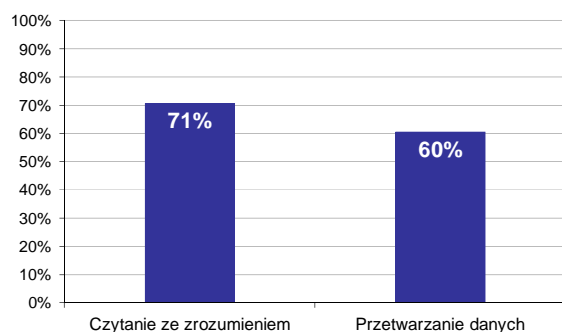
Liczba zdających	Średnia łatwość zadań	Średni wynik	Modalna	Najwyższy wynik	Najniższy wynik	Rozstęp	Odchylenie standardowe
9	0,7	14,4	---	18 (90%)	11 (55%)	7	2,5



Wykres 4. Rozkład wyników części II etapu pisemnego

W części II etapu pisemnego zdający uzyskiwali przeciętnie 14,4 punktów, rozwiązując poprawnie średnio 72% zadań testowych (Tabela 4).

Próg zaliczenia na poziomie co najmniej 30%, wynoszący 6 punktów dla części II etapu pisemnego, przekroczyło 9 osób czyli 100% zdających. Najwyższy wynik - 18 punktów (90%) uzyskał 1 zdający, a najniższy 11 punktów (55%) - również 1 zdający (Wykres 4).



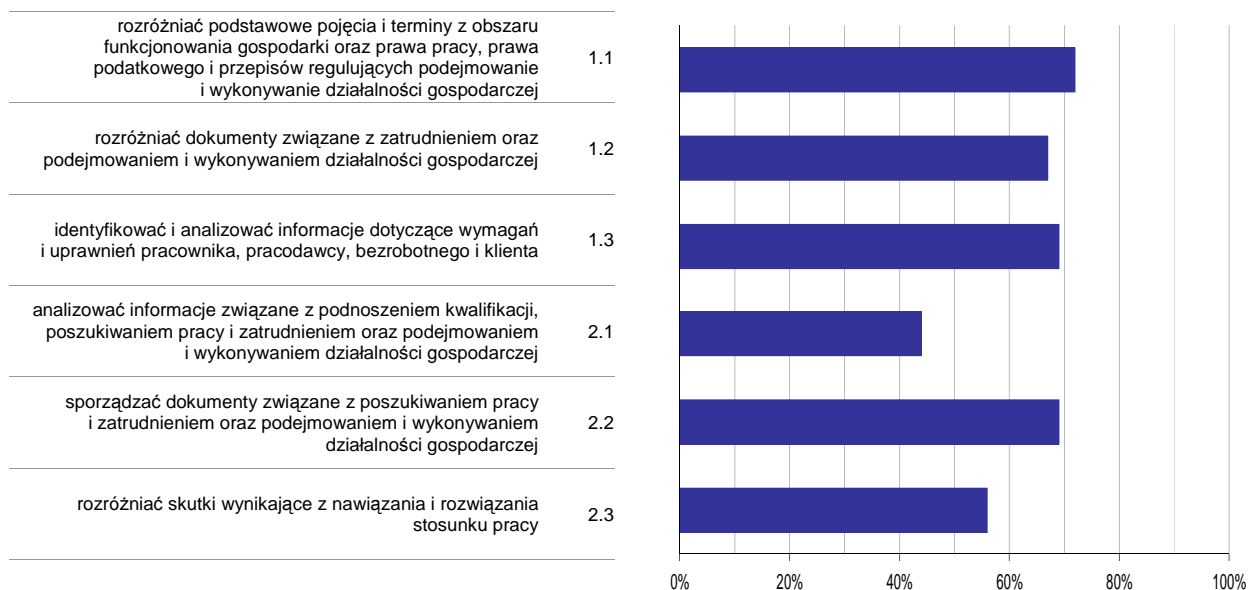
Wykres 5. Poziom spełnienia wymagań egzaminacyjnych w obszarach

Absolwenci zdający część II etapu pisemnego najlepiej opanowali wiedzę i umiejętności z obszaru czytanie ze zrozumieniem. Rozwiązywali poprawnie w tym obszarze średnio 71% zadań.

Nieco więcej problemów zdający mieli z zadaniami z obszaru przetwarzanie danych liczbowych i operacyjnych, w którym średni poziom spełnienia wymagań egzaminacyjnych wyniósł 60%.

Poniższy wykres obrazuje, w jakim stopniu absolwenci zdający część II etapu pisemnego spełnili wymagania określone w standardzie wymagań egzaminacyjnych.

Umiejętności:



Wykres 6. Poziom opomowania umiejętności określonych w standardzie wymagań egzaminacyjnych

Zdający część II etapu pisemnego egzaminu najlepiej opomowali umiejętności:

- 1.1 rozdzielić podstawowe pojęcia i terminy z obszaru funkcjonowania gospodarki oraz prawa pracy, prawa podatkowego i przepisów regulujących podejmowanie i wykonywanie działalności gospodarczej (72,22%),
- 1.3 identyfikować i analizować informacje dotyczące wymagań i uprawnień pracownika, pracodawcy, bezrobotnego i klienta (69,44%).

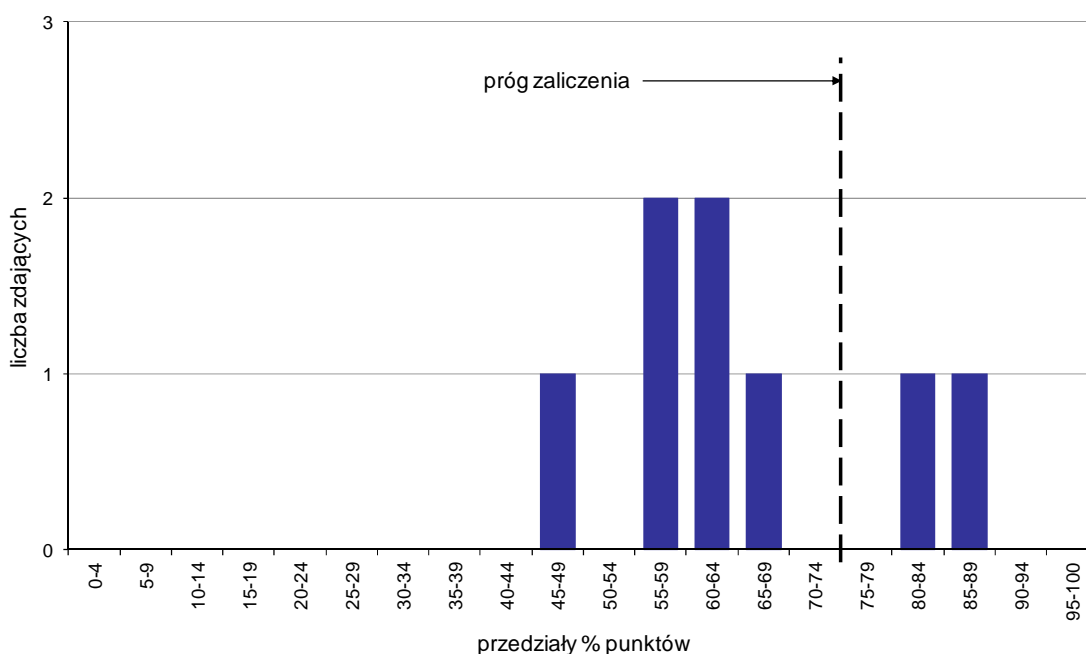
Najwięcej trudności sprawiły absolwentom zadania sprawdzające opomowanie umiejętności:

- 2.1 analizować informacje związane z podnoszeniem kwalifikacji, poszukiwaniem pracy i zatrudnieniem oraz podejmowaniem i wykonywaniem działalności gospodarczej (44,44%),
- 2.3 rozdzielić skutki wynikające z nawiązania i rozwiązania stosunku pracy (55,56%).

Analiza wyników etapu praktycznego

Tabela 5. Podstawowe dane statystyczne wyników egzaminu - etap praktyczny

Liczba zdających	Średni wynik	Modalna	Najwyższy wynik	Najniższy wynik	Rozstęp	Odchylenie standardowe
8	64,9%	---	87,0%	47,0%	40,0%	12,9%



Wykres 7. Rozkład wyników etapu praktycznego

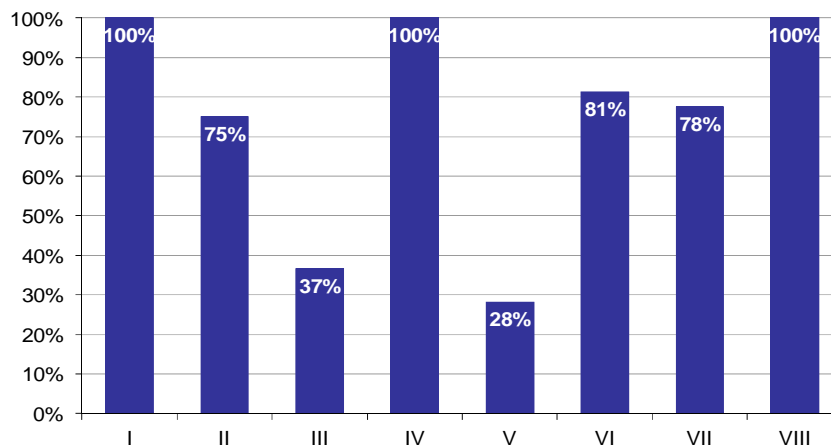
Absolwenci, którzy przystąpili do etapu praktycznego egzaminu zawodowego uzyskali średnio 64,9% punktów (Tabela 5).

Próg zaliczenia etapu praktycznego określony na poziomie co najmniej 75% punktów możliwych do uzyskania przekroczyło 2 absolwentów, co stanowi 25% zdających etap praktyczny. Najwyższy wynik - 87% punktów uzyskał 1 zdający, a najniższy 47% punktów - również 1 zdający (Wykres 7).

Prace egzaminacyjne sprawdzane i oceniane były przez zewnętrznych egzaminatorów zgodnie z ustalonymi centralnie kryteriami oceniania.

W pracy egzaminacyjnej ocenie podlegały:

- I Tytuł pracy egzaminacyjnej
- II Założenia do projektu realizacji prac
- III Wykaz ilościowy i opis produktu
- IV Dobór reaktora do produkcji nitrobenzenu metodą okresową
- V Schemat ideowy (blokowy) produkcji nitrobenzenu metodą okresową
- VI Wykaz danych o parametrach podlegających kontroli podczas produkcji
- VII Wykaz środków ochrony osobistej i zbiorowej pracowników znajdujących się w węźle nitrowania
- VIII Praca egzaminacyjna jako całość



Wykres 8. Poziom spełnienia wymagań egzaminacyjnych w poszczególnych elementach pracy egzaminacyjnej

Absolwenci zdający etap praktyczny egzaminu najlepiej radzili sobie z opracowaniem następujących elementów pracy egzaminacyjnej:

- I Tytuł pracy egzaminacyjnej (100%),
- IV Dobór reaktora do produkcji nitrobenzenu metoda okresową (100%).

Najtrudniejsze okazały się dla nich elementy:

- V Schemat ideowy (blokowy) produkcji nitrobenzenu metodą okresowa (28,26%),
- III Wykaz ilościowy i opis produktu (36,61%).

TECHNIK INFORMATYK 312[01]

Do egzaminu zgłoszonych zostało: 22

Przystąpiło łącznie: 14

ETAP PISEMNY		ETAP PRAKTYCZNY		DYPLOM * POTWIERDZAJĄCY KWALIFIKACJE ZAWODOWE
przystąpiło	zdało	przystąpiło	zdało	otrzymało
11	10	14	7	5
	90,9%		50,0%	45,5%

Tabela 1. Wyniki egzaminu potwierdzającego kwalifikacje zawodowe z podziałem na typy szkół

Typ szkoły	Etap pisemny			Etap praktyczny			Dyplom *	
	Przystąpiło	Zdało	Zdało %	Przystąpiło	Zdało	Zdało %	Otrzymało	Otrzymało %
Technikum	0			0				
Szkoła Policealna	11	10	90,9%	14	7	50,0%	5	45,5%
Technikum Uzupełniające	0			0				

Tabela 2. Wyniki egzaminu potwierdzającego kwalifikacje zawodowe z podziałem na szkoły publiczne i niepubliczne

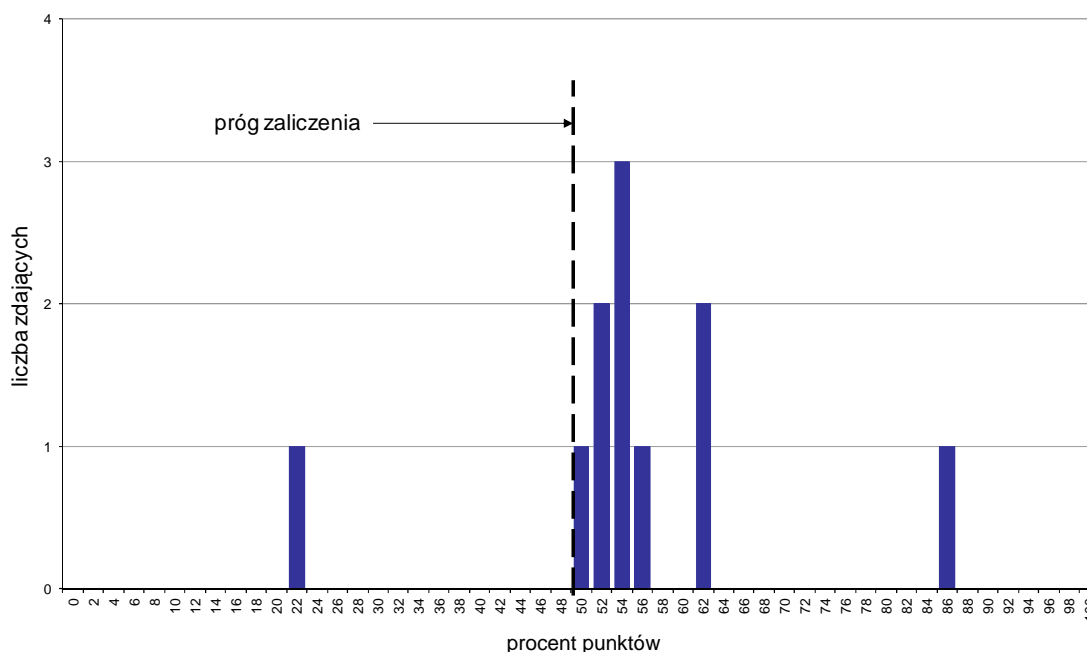
Typ szkoły	Etap pisemny			Etap praktyczny			Dyplom *	
	Przystąpiło	Zdało	Zdało %	Przystąpiło	Zdało	Zdało %	Otrzymało	Otrzymało %
Publiczna	0			0				
Niepubliczna	11	10	90,9%	14	7	50,0%	5	45,5%

* dotyczy zdających, którzy przystąpili do obu etapów egzaminu

Analiza wyników części I etapu pisemnego

Tabela 3. Podstawowe dane statystyczne wyników egzaminu - część I etapu pisemnego

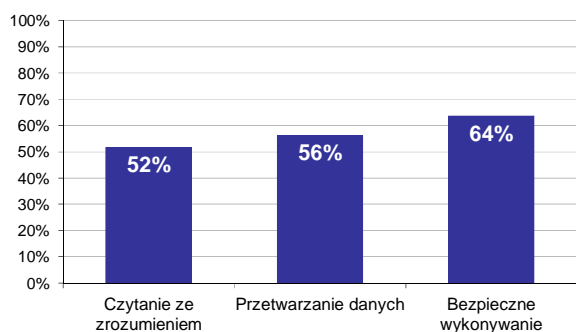
Liczba zdających	Średnia łatwość zadań	Średni wynik	Modalna	Najwyższy wynik	Najniższy wynik	Rozstęp	Odchylenie standardowe
11	0,5	27,5	27	43 (86%)	11 (22%)	32	7,4



Wykres 1. Rozkład wyników części I etapu pisemnego

W części I etapu pisemnego zdający uzyskiwali przeciętnie 27,5 punktów, rozwiązując poprawnie średnio 55% zadań testowych. Najczęściej powtarzał się wynik 27 punktów (Tabela 3).

Próg zaliczenia na poziomie co najmniej 50%, wynoszący 25 punktów dla części I etapu pisemnego, przekroczyło 10 osób czyli 90,91% zdających. Najwyższy wynik - 43 punkty (86%) uzyskał 1 zdający, a najniższy 11 punktów (22%) - również 1 zdający (Wykres 1).



Wykres 2. Poziom spełnienia wymagań egzaminacyjnych w obszarach

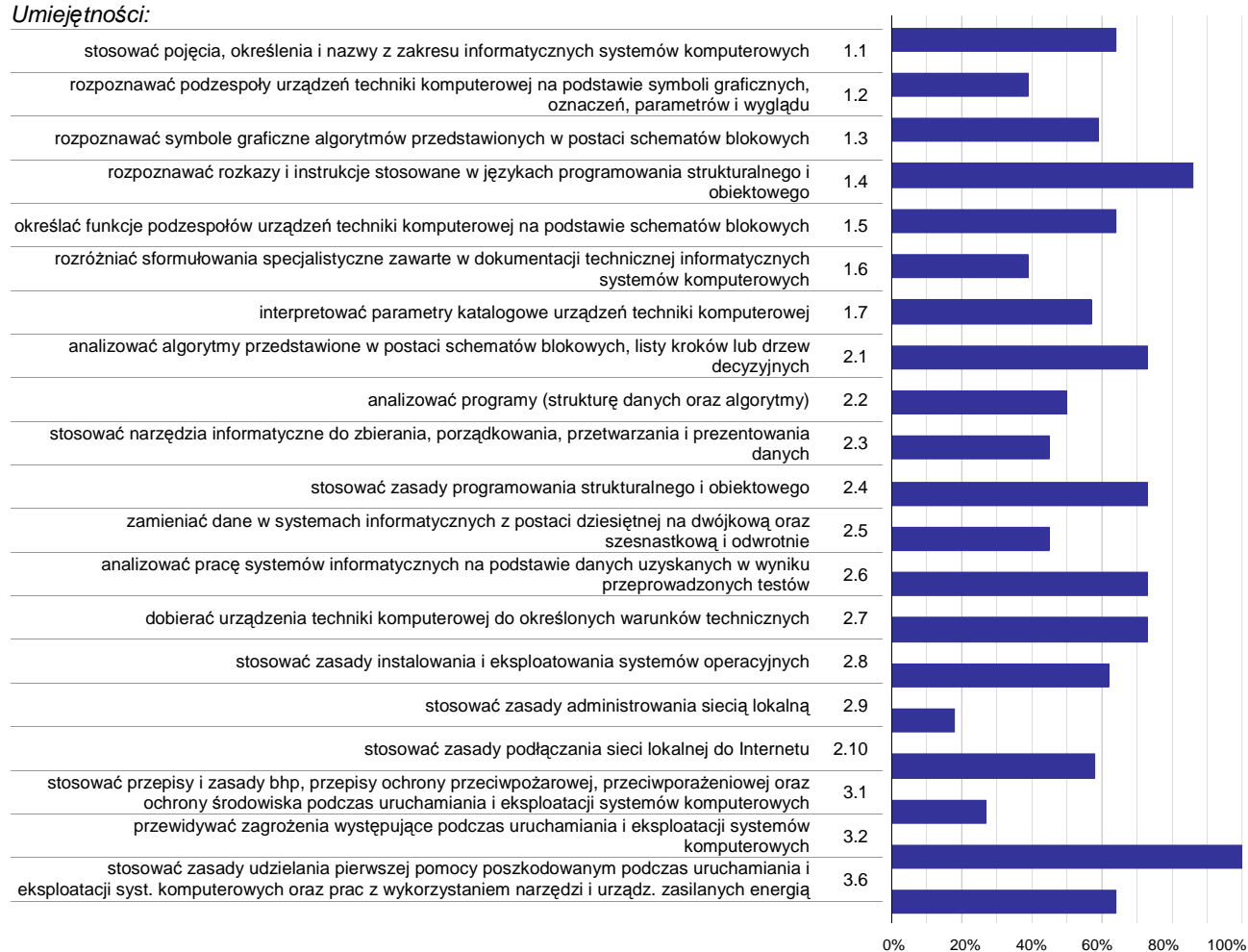
Absolwenci zdający część I etapu pisemnego najlepiej opanowali wiedzę i umiejętności z obszaru bezpieczne wykonywanie zadań zawodowych. Rozwiązali poprawnie w tym obszarze średnio 64% zadań.

Nieco gorzej zdający rozwiązywali zadania z obszaru przetwarzanie danych liczbowych i operacyjnych, w którym średni poziom spełnienia wymagań egzaminacyjnych wyniósł 56%.

Najstabilniej zdający radzili sobie z zadaniami z obszaru czytanie ze zrozumieniem. Zdający rozwiązyali w tym obszarze średnio 52% zadań.

Wykres 3 ilustruje stopień opanowania przez absolwentów poszczególnych wymagań egzaminacyjnych dla zawodu *technik informatyk* w części I etapu pisemnego.

Umiejętności:



Wykres 3. Poziom opanowania umiejętności określonych w standardzie wymagań egzaminacyjnych

Zdający część I etapu pisemnego egzaminu najlepiej opanowali umiejętności:

- 3.2 przewidywać zagrożenia występujące podczas uruchamiania i eksploatacji systemów komputerowych (100%),
- 1.4 rozpoznawać rozkazy i instrukcje stosowane w językach programowania strukturalnego i obiektowego (86,36%),
- 2.1 analizować algorytmy przedstawione w postaci schematów blokowych, listy kroków lub drzew decyzyjnych (72,73%).

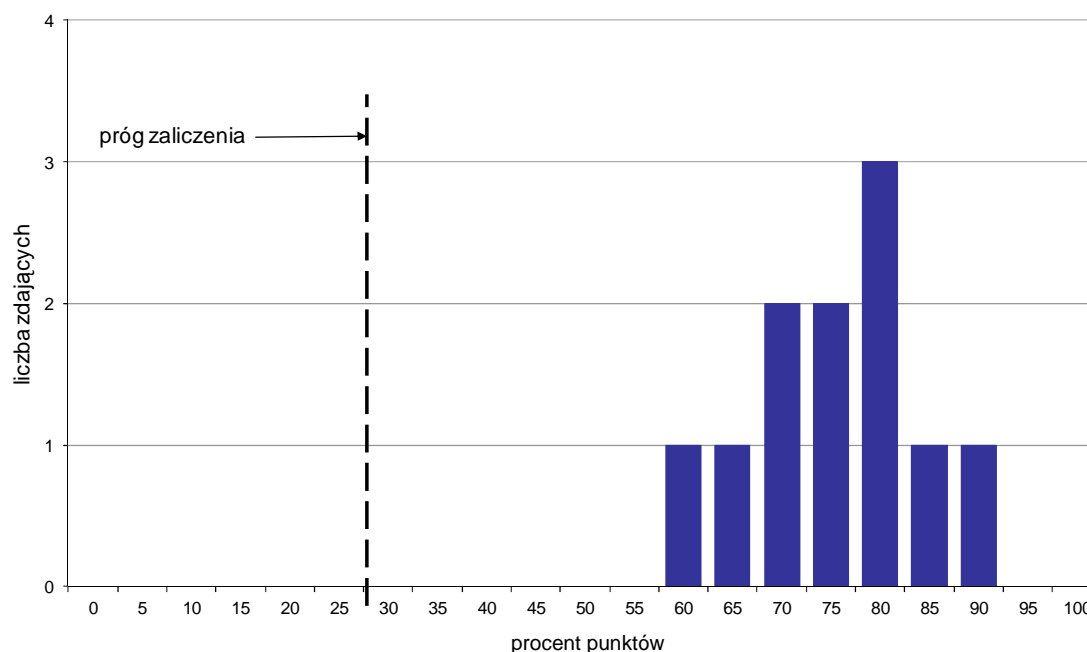
Najwięcej trudności sprawiły absolwentom zadania sprawdzające opanowanie umiejętności:

- 2.9 stosować zasady administrowania siecią lokalną (18,18%),
- 3.1 stosować przepisy i zasady bhp, przepisy ochrony przeciwpożarowej, przeciwporażeniowej oraz ochrony środowiska podczas uruchamiania i eksploatacji systemów komputerowych (27,27%),
- 1.6 rozdzielić sformułowania specjalistyczne zawarte w dokumentacji technicznej informatycznych systemów komputerowych (38,64%).

Analiza wyników części II etapu pisemnego

Tabela 4. Podstawowe dane statystyczne wyników egzaminu - część II etapu pisemnego

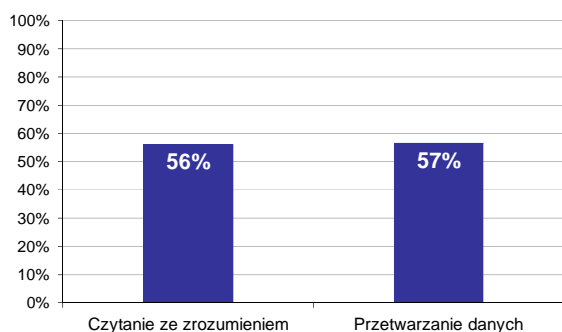
Liczba zdających	Średnia łatwość zadań	Średni wynik	Modalna	Najwyższy wynik	Najniższy wynik	Rozstęp	Odchylenie standardowe
11	0,8	15,1	16	18 (90%)	12 (60%)	6	1,8



Wykres 4. Rozkład wyników części II etapu pisemnego

W części II etapu pisemnego zdający uzyskiwali przeciętnie 15,1 punktów, rozwiązując poprawnie średnio 75,5% zadań testowych. Najczęściej powtarzał się wynik 16 punktów (Tabela 4).

Próg zaliczenia na poziomie co najmniej 30%, wynoszący 6 punktów dla części II etapu pisemnego, przekroczyło 11 osób czyli 100% zdających. Najwyższy wynik - 18 punktów (90%) uzyskał 1 zdający, a najniższy 12 punktów (60%) - również 1 zdający (Wykres 4).



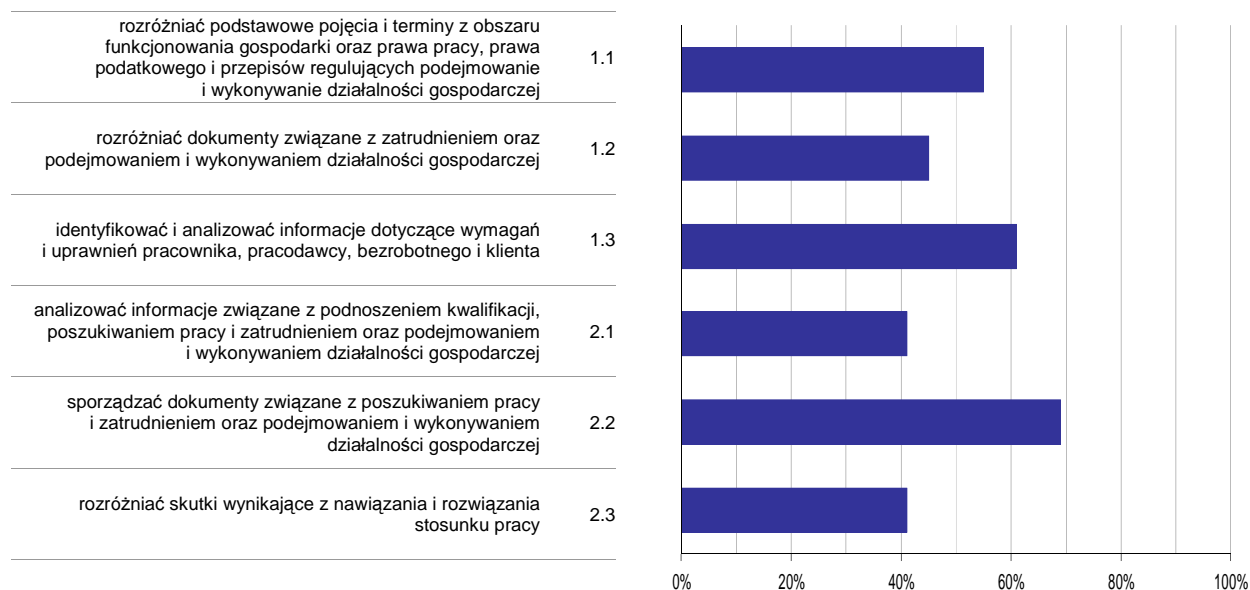
Wykres 5. Poziom spełnienia wymagań egzaminacyjnych w obszarach

Absolwenci zdający część II etapu pisemnego najlepiej opanowali wiedzę i umiejętności z obszaru przetwarzanie danych liczbowych i operacyjnych. Rozwiązali poprawnie w tym obszarze średnio 57% zadań.

Nieco więcej problemów zdający mieli z zadaniami z obszaru czytanie ze zrozumieniem, w którym średni poziom spełnienia wymagań egzaminacyjnych wyniósł 56%.

Poniższy wykres obrazuje, w jakim stopniu absolwenci zdający część II etapu pisemnego spełnili wymagania określone w standardzie wymagań egzaminacyjnych.

Umiejętności:



Wykres 6. Poziom opanowania umiejętności określonych w standardzie wymagań egzaminacyjnych

Zdający część II etapu pisemnego egzaminu najlepiej opanowali umiejętności:

- 2.2 sporządzać dokumenty związane z poszukiwaniem pracy i zatrudnieniem oraz podejmowaniem i wykonywaniem działalności gospodarczej (69,09%),
- 1.3 identyfikować i analizować informacje dotyczące wymagań i uprawnień pracownika, pracodawcy, bezrobotnego i klienta (61,36%).

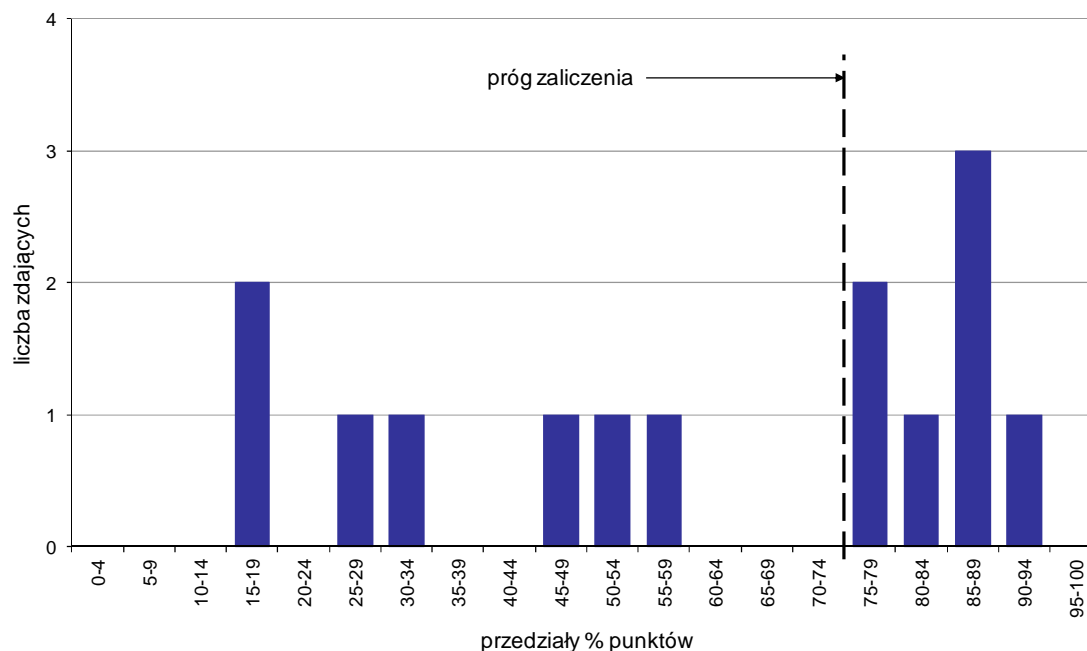
Najwięcej trudności sprawiły absolwentom zadania sprawdzające opanowanie umiejętności:

- 2.3 rozdzielić skutki wynikające z nawiązania i rozwiązania stosunku pracy (40,91%),
- 2.1 analizować informacje związane z podnoszeniem kwalifikacji, poszukiwaniem pracy i zatrudnieniem oraz podejmowaniem i wykonywaniem działalności gospodarczej (40,91%).

Analiza wyników etapu praktycznego

Tabela 5. Podstawowe dane statystyczne wyników egzaminu - etap praktyczny

Liczba zdających	Średni wynik	Modalna	Najwyższy wynik	Najniższy wynik	Rozstęp	Odchylenie standardowe
14	60,1%	19,0%	90,0%	19,0%	71,0%	27,2%



Wykres 7. Rozkład wyników etapu praktycznego

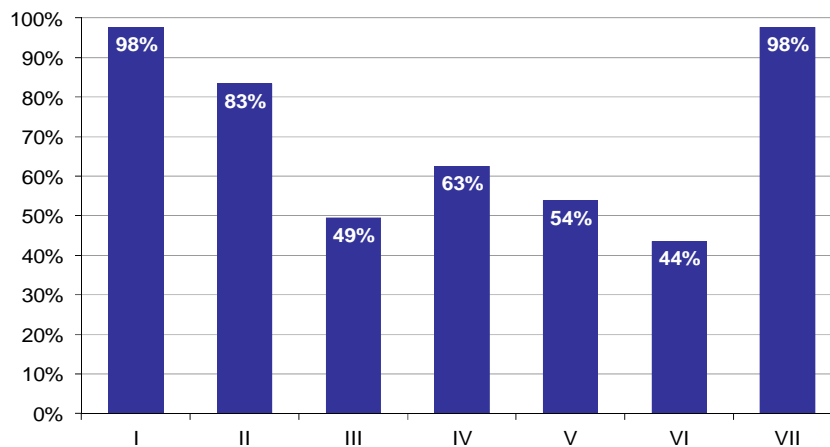
Absolwenci, którzy przystąpili do etapu praktycznego egzaminu zawodowego uzyskali średnio 60,1% punktów. Najczęściej powtarzał się wynik 19% punktów (Tabela 5).

Próg zaliczenia etapu praktycznego określony na poziomie co najmniej 75% punktów możliwych do uzyskania przekroczyło 7 absolwentów, co stanowi 50% zdających etap praktyczny. Najwyższy wynik - 90% punktów uzyskał 1 zdający, a najniższy 19% punktów - 2 zdających (Wykres 7).

Prace egzaminacyjne sprawdzane i oceniane były przez zewnętrznych egzaminatorów zgodnie z ustalonymi centralnie kryteriami oceniania.

W pracy egzaminacyjnej ocenie podlegały:

- I Tytuł pracy egzaminacyjnej
- II Założenia do projektu realizacji prac
- III Lista prawdopodobnych przyczyn usterek systemu komputerowego opracowana na podstawie opisu działania systemu
- IV Wykaz działań prowadzących do zlokalizowania i usunięcia usterki systemu komputerowego
- V Rejestr kolejno wykonanych czynności w postaci zrzutów z ekranu, obrazujących wykonywane działania w systemie, prowadzące do lokalizacji i usunięcia usterek
- VI Wskazania dla użytkowników komputera
- VII Praca egzaminacyjna jako całość



Wykres 8. Poziom spełnienia wymagań egzaminacyjnych w poszczególnych elementach pracy egzaminacyjnej

Absolwenci zdający etap praktyczny egzaminu najlepiej radzili sobie z opracowaniem następujących elementów pracy egzaminacyjnej:

- I Tytuł pracy egzaminacyjnej (97,62%),
- VII Praca egzaminacyjna jako całość (97,62%).

Najtrudniejsze okazały się dla nich elementy:

- VI Wskazania dla użytkowników komputera (43,57%),
- III Lista prawdopodobnych przyczyn usterek systemu komputerowego opracowana na podstawie opisu działania systemu (49,4%).

TECHNIK BEZPIECZEŃSTWA I HIGIENY PRACY 315[01]

Do egzaminu zgłoszonych zostało: 483

Przystąpiło łącznie: 429

ETAP PISEMNY		ETAP PRAKTYCZNY		DYPLOM * POTWIERDZAJĄCY KWALIFIKACJE ZAWODOWE
przystąpiło	zdało	przystąpiło	zdało	otrzymało
392	378	426	342	312
	96,4%		80,3%	80,2%

Tabela 1. Wyniki egzaminu potwierdzającego kwalifikacje zawodowe z podziałem na typy szkół

Typ szkoły	Etap pisemny			Etap praktyczny			Dyplom *	
	Przystąpiło	Zdało	Zdało %	Przystąpiło	Zdało	Zdało %	Otrzymało	Otrzymało %
Technikum	0			0				
Szkoła Policealna	392	378	96,4%	426	342	80,3%	312	80,2%
Technikum Uzupełniające	0			0				

Tabela 2. Wyniki egzaminu potwierdzającego kwalifikacje zawodowe z podziałem na szkoły publiczne i niepubliczne

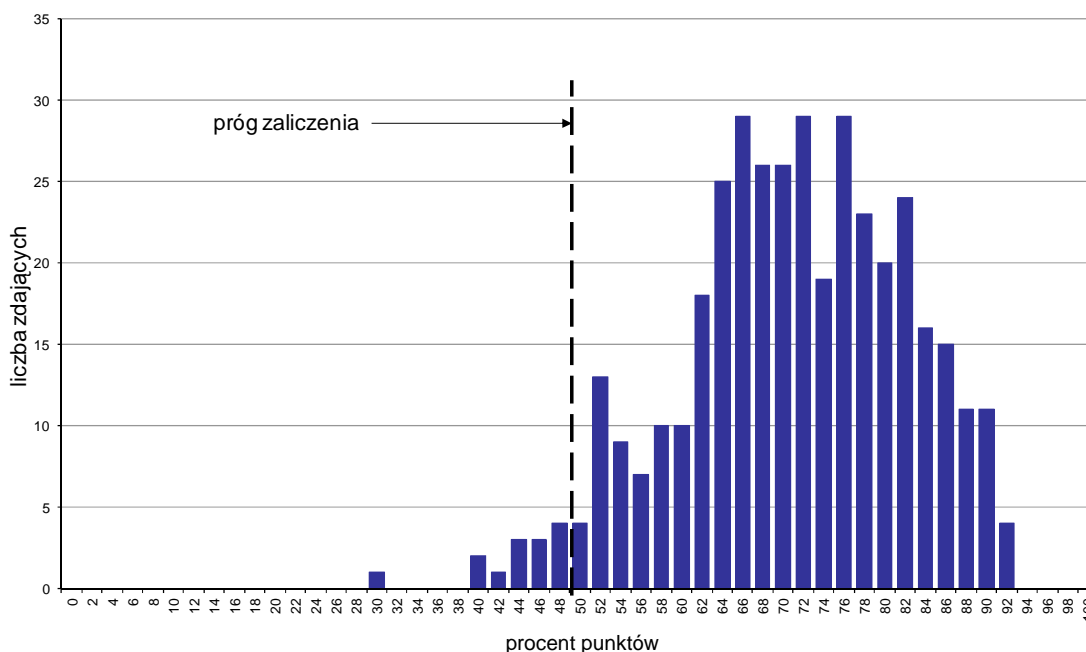
Typ szkoły	Etap pisemny			Etap praktyczny			Dyplom *	
	Przystąpiło	Zdało	Zdało %	Przystąpiło	Zdało	Zdało %	Otrzymało	Otrzymało %
Publiczna	52	47	90,4%	58	43	74,1%	38	73,1%
Niepubliczna	340	331	97,4%	368	299	81,3%	274	81,3%

* dotyczy zdających, którzy przystąpili do obu etapów egzaminu

Analiza wyników części I etapu pisemnego

Tabela 3. Podstawowe dane statystyczne wyników egzaminu - część I etapu pisemnego

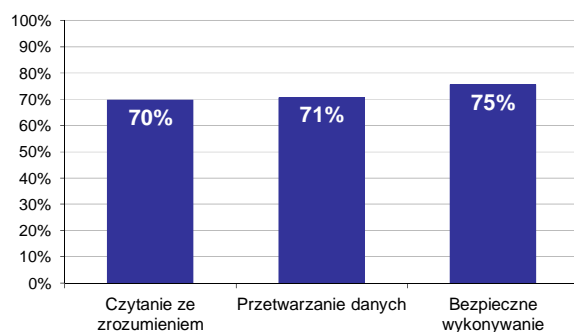
Liczba zdających	Średnia łatwość zadań	Średni wynik	Modalna	Najwyższy wynik	Najniższy wynik	Rozstęp	Odchylenie standardowe
392	0,7	35,4	---	46 (92%)	15 (30%)	31	5,6



Wykres 1. Rozkład wyników części I etapu pisemnego

W części I etapu pisemnego zdający uzyskiwali przeciętnie 35,4 punktów, rozwiązując poprawnie średnio 70,8% zadań testowych (Tabela 3).

Próg zaliczenia na poziomie co najmniej 50%, wynoszący 25 punktów dla części I etapu pisemnego, przekroczyło 378 osób czyli 96,43% zdających. Najwyższy wynik - 46 punktów (92%) uzyskało 4 zdających, a najniższy 15 punktów (30%) - 1 zdający (Wykres 1).



Wykres 2. Poziom spełnienia wymagań egzaminacyjnych w obszarach

Absolwenci zdający część I etapu pisemnego najlepiej opanowali wiedzę i umiejętności z obszaru bezpieczne wykonywanie zadań zawodowych. Rozwiązali poprawnie w tym obszarze średnio 75% zadań.

Nieco gorzej zdający rozwiązywali zadania z obszaru przetwarzanie danych liczbowych i operacyjnych, w którym średni poziom spełnienia wymagań egzaminacyjnych wyniósł 71%.

Najstabilniej zdający radzili sobie z zadaniami z obszaru czytanie ze zrozumieniem. Zdający rozwiązali w tym obszarze średnio 70% zadań.

Wykres 3 ilustruje stopień opanowania przez absolwentów poszczególnych wymagań egzaminacyjnych dla zawodu *technik bezpieczeństwa i higieny pracy* w części I etapu pisemnego.

Umiejętności:



Wykres 3. Poziom opanowania umiejętności określonych w standardzie wymagań egzaminacyjnych

Zdający część I etapu pisemnego egzaminu najlepiej opanowali umiejętności:

- 3.4 stosować nowoczesne techniki biurowe i metody organizacji pracy (92,6%),
- 3.6 stosować różnorodne formy działań uświadamiających i popularyzatorskich oraz prowadzić szkolenia z zakresu bezpieczeństwa i higieny pracy (91,58%),
- 2.1 identyfikować czynniki szkodliwe dla zdrowia, uciążliwe, niebezpieczne oraz źródła zagrożeń występujące w przedsiębiorstwach oraz oceniać ich wpływ na zdrowie i bezpieczeństwo pracowników (90,05%).

Najwięcej trudności sprawiły absolwentom zadania sprawdzające opanowanie umiejętności:

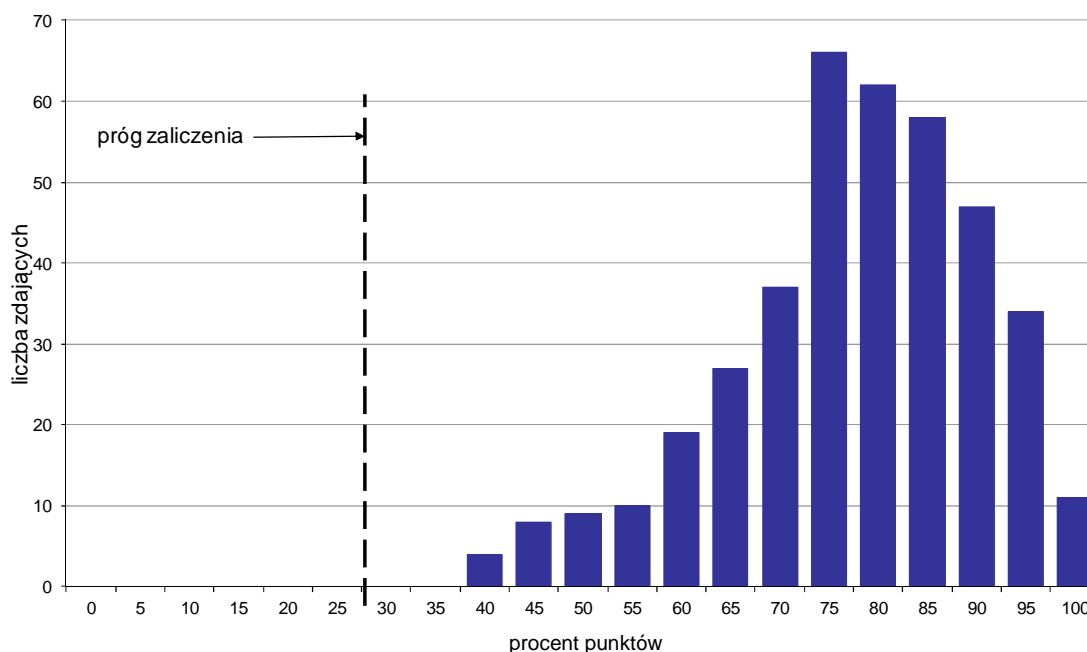
- 3.7 doradzać w zakresie obowiązujących przepisów i zasad dotyczących bezpieczeństwa i higieny pracy oraz doboru najważniejszych środków ochrony indywidualnej i zbiorowej (38,78%),
- 1.3 odczytywać z rysunku techn. kształty zewnętrzne i wewnętrzne przedmiotu, jego wymiary, tolerancje i pasowania, odchyłki kształtu i położenia, chropowatość powierzchni, zbieżność i pochylenia (47,83%),

- 1.5 analizować wyniki badań statystycznych oraz zaistniałe zdarzenia, wypadki i awarie oraz ustalać odpowiednie działania prewencyjne (52,17%).

Analiza wyników części II etapu pisemnego

Tabela 4. Podstawowe dane statystyczne wyników egzaminu - część II etapu pisemnego

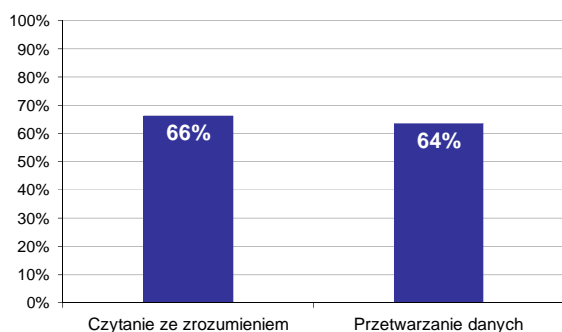
Liczba zdających	Średnia łatwość zadań	Średni wynik	Modalna	Najwyższy wynik	Najniższy wynik	Rozstęp	Odchylenie standardowe
392	0,8	15,5	15	20 (100%)	8 (40%)	12	2,6



Wykres 4. Rozkład wyników części II etapu pisemnego

W części II etapu pisemnego zdający uzyskiwali przeciętnie 15,5 punktów, rozwiązując poprawnie średnio 77,5% zadań testowych. Najczęściej powtarzał się wynik 15 punktów (Tabela 4).

Próg zaliczenia na poziomie co najmniej 30%, wynoszący 6 punktów dla części II etapu pisemnego, przekroczyły 392 osoby czyli 100% zdających. Najwyższy wynik - 20 punktów (100%) uzyskało 11 zdających, a najniższy 8 punktów (40%) - 4 zdających (Wykres 4).



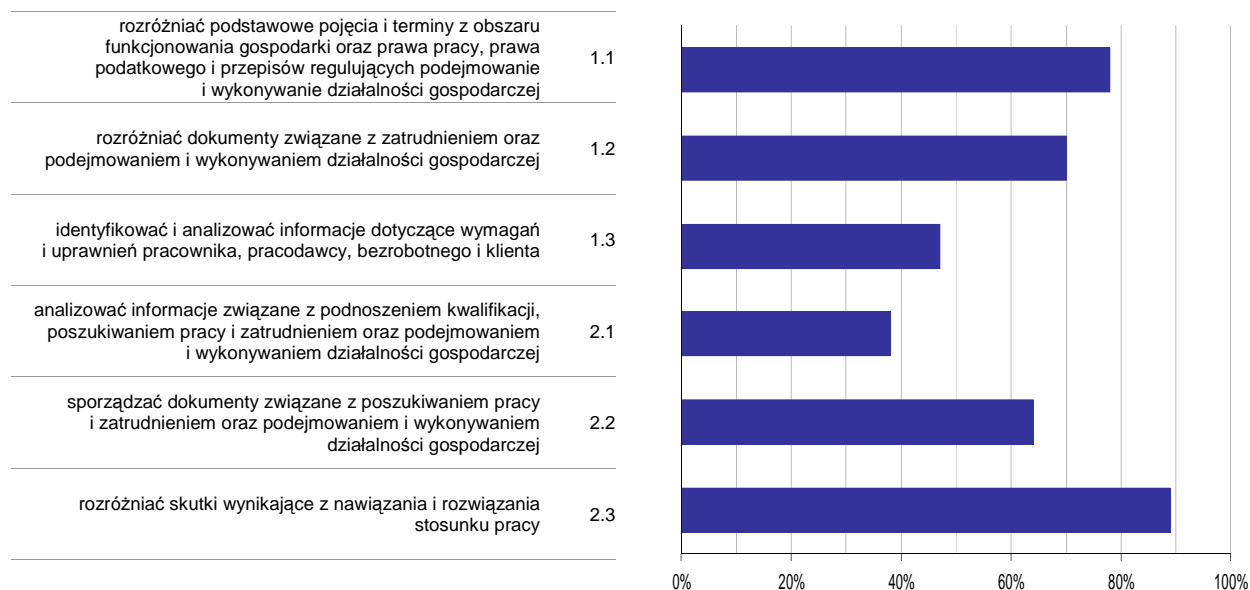
Wykres 5. Poziom spełnienia wymagań egzaminacyjnych w obszarach

Absolwenci zdający część II etapu pisemnego najlepiej opanowali wiedzę i umiejętności z obszaru czytanie ze zrozumieniem. Rozwiązali poprawnie w tym obszarze średnio 66% zadań.

Nieco więcej problemów zdający mieli z zadaniami z obszaru przetwarzanie danych liczbowych i operacyjnych, w którym średni poziom spełnienia wymagań egzaminacyjnych wyniósł 64%.

Poniższy wykres obrazuje, w jakim stopniu absolwenci zdający część II etapu pisemnego spełnili wymagania określone w standardzie wymagań egzaminacyjnych.

Umiejętności:



Wykres 6. Poziom opanowania umiejętności określonych w standardzie wymagań egzaminacyjnych

Zdający część II etapu pisemnego egzaminu najlepiej opanowali umiejętności:

- 2.3 rozdzielić skutki wynikające z nawiązania i rozwiązania stosunku pracy (88,78%),
- 1.1 rozdzielić podstawowe pojęcia i terminy z obszaru funkcjonowania gospodarki oraz prawa pracy, prawa podatkowego i przepisów regulujących podejmowanie i wykonywanie działalności gospodarczej (78,36%).

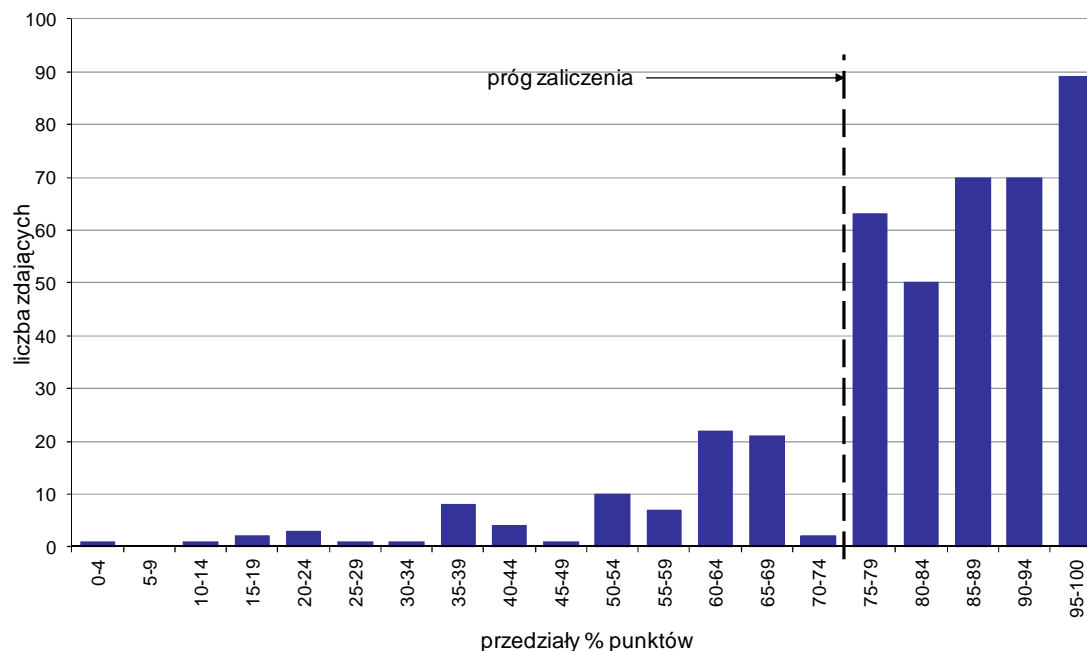
Najwięcej trudności sprawiły absolwentom zadania sprawdzające opanowanie umiejętności:

- 2.1 analizować informacje związane z podnoszeniem kwalifikacji, poszukiwaniem pracy i zatrudnieniem oraz podejmowaniem i wykonywaniem działalności gospodarczej (38,14%),
- 1.3 identyfikować i analizować informacje dotyczące wymagań i uprawnień pracownika, pracodawcy, bezrobotnego i klienta (47,19%).

Analiza wyników etapu praktycznego

Tabela 5. Podstawowe dane statystyczne wyników egzaminu - etap praktyczny

Liczba zdających	Średni wynik	Modalna	Najwyższy wynik	Najniższy wynik	Rozstęp	Odchylenie standardowe
426	81,2%	75,0%, 98,0%	100,0%	0,0%	100,0%	16,9%



Wykres 7. Rozkład wyników etapu praktycznego

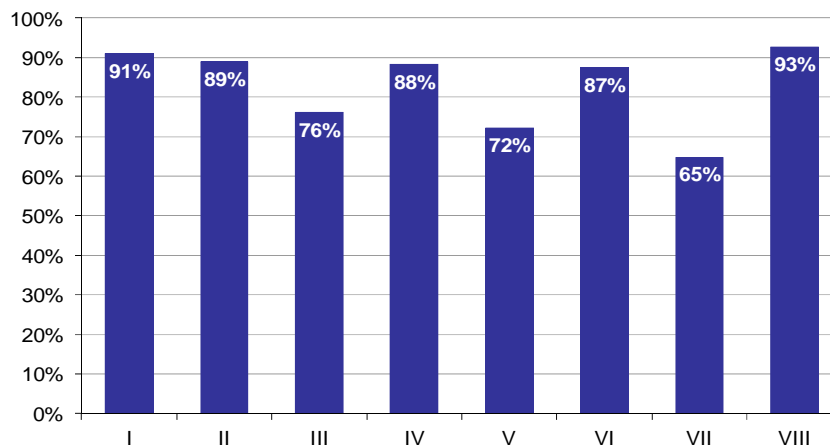
Absolwenci, którzy przystąpili do etapu praktycznego egzaminu zawodowego uzyskali średnio 81,2% punktów. Najczęściej powtarzał się wynik 75% oraz 98% punktów (Tabela 5).

Próg zaliczenia etapu praktycznego określony na poziomie co najmniej 75% punktów możliwych do uzyskania przekroczyło 342 absolwentów, co stanowi 80,28% zdających etap praktyczny. Najwyższy wynik - 100% punktów uzyskało 7 zdających, a najniższy 0% punktów - 1 zdający (Wykres 7).

Prace egzaminacyjne sprawdzane i oceniane były przez zewnętrznych egzaminatorów zgodnie z ustalonymi centralnie kryteriami oceniania.

W pracy egzaminacyjnej ocenie podlegały:

- I Tytuł pracy egzaminacyjnej
- II Założenia do projektu realizacji prac
- III Wykaz wymagań określonych w przepisach bezpieczeństwa i higieny pracy oraz ergonomii dotyczących pomieszczenia i stanowiska pracy kucharza wraz z oceną spełniania tych wymagań
- IV Wykaz zagrożeń niebezpiecznych oraz szkodliwych i uciążliwych występujące na stanowisku pracy kucharza
- V Ocena ryzyka zawodowego na stanowisku pracy kucharza wg PN - N 18002
- VI Wykaz działań poprawiających bezpieczeństwo i higienę na stanowisku pracy oraz ograniczających lub eliminujących ryzyko zawodowe
- VII Łączna ocena ryzyka zawodowego na stanowisku pracy kucharza wraz z uzasadnieniem przyjętego ryzyka
- VIII Praca egzaminacyjna jako całość



Wykres 8. Poziom spełnienia wymagań egzaminacyjnych w poszczególnych elementach pracy egzaminacyjnej

Absolwenci zdający etap praktyczny egzaminu najlepiej radzili sobie z opracowaniem następujących elementów pracy egzaminacyjnej:

- VIII Praca egzaminacyjna jako całość (92,72%),
- I Tytuł pracy egzaminacyjnej (91%).

Najtrudniejsze okazały się dla nich elementy:

- VII Łączna ocena ryzyka zawodowego na stanowisku pracy kucharza wraz z uzasadnieniem przyjętego ryzyka (64,79%),
- V Ocena ryzyka zawodowego na stanowisku pracy kucharza wg PN - N 18002 (72,13%).

TECHNIK ROLNIK 321[05]

Do egzaminu zgłoszonych zostało: 29

Przystąpiło łącznie: 26

ETAP PISEMNY		ETAP PRAKTYCZNY		DYPLOM * POTWIERDZAJĄCY KWALIFIKACJE ZAWODOWE
przystąpiło	zdało	przystąpiło	zdało	otrzymało
21	21 100,0%	26	15 57,7%	12 57,1%

Tabela 1. Wyniki egzaminu potwierdzającego kwalifikacje zawodowe z podziałem na typy szkół

Typ szkoły	Etap pisemny			Etap praktyczny			Dyplom *	
	Przystąpiło	Zdało	Zdało %	Przystąpiło	Zdało	Zdało %	Otrzymało	Otrzymało %
Technikum	0			0				
Szkoła Policealna	21	21	100,0%	26	15	57,7%	12	57,1%
Technikum Uzupełniające	0			0				

Tabela 2. Wyniki egzaminu potwierdzającego kwalifikacje zawodowe z podziałem na szkoły publiczne i niepubliczne

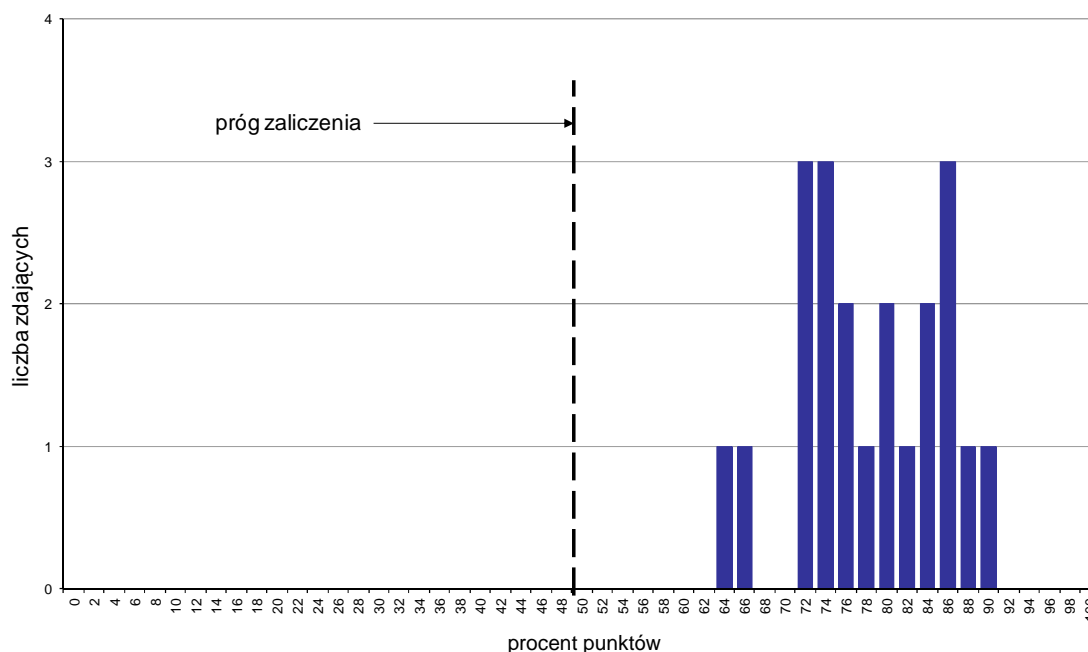
Typ szkoły	Etap pisemny			Etap praktyczny			Dyplom *	
	Przystąpiło	Zdało	Zdało %	Przystąpiło	Zdało	Zdało %	Otrzymało	Otrzymało %
Publiczna	21	21	100,0%	26	15	57,7%	12	57,1%
Niepubliczna	0			0				

* dotyczy zdających, którzy przystąpili do obu etapów egzaminu

Analiza wyników części I etapu pisemnego

Tabela 3. Podstawowe dane statystyczne wyników egzaminu - część I etapu pisemnego

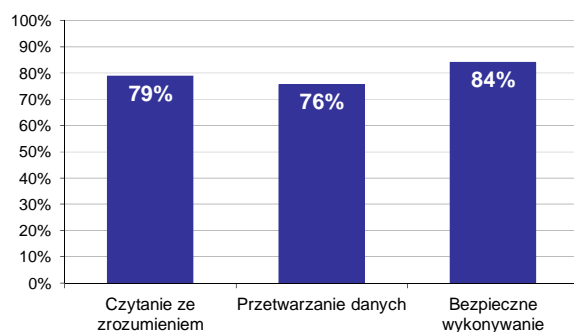
Liczba zdających	Średnia łatwość zadań	Średni wynik	Modalna	Najwyższy wynik	Najniższy wynik	Rozstęp	Odchylenie standardowe
21	0,8	39,1	---	45 (90%)	32 (64%)	13	3,6



Wykres 1. Rozkład wyników części I etapu pisemnego

W części I etapu pisemnego zdający uzyskiwali przeciętnie 39,1 punktów, rozwiązując poprawnie średnio 78,2% zadań testowych (Tabela 3).

Próg zaliczenia na poziomie co najmniej 50%, wynoszący 25 punktów dla części I etapu pisemnego, przekroczyło 21 osób czyli 100% zdających. Najwyższy wynik - 45 punktów (90%) uzyskał 1 zdający, a najniższy 32 punkty (64%) - również 1 zdający (Wykres 1).



Wykres 2. Poziom spełnienia wymagań egzaminacyjnych w obszarach

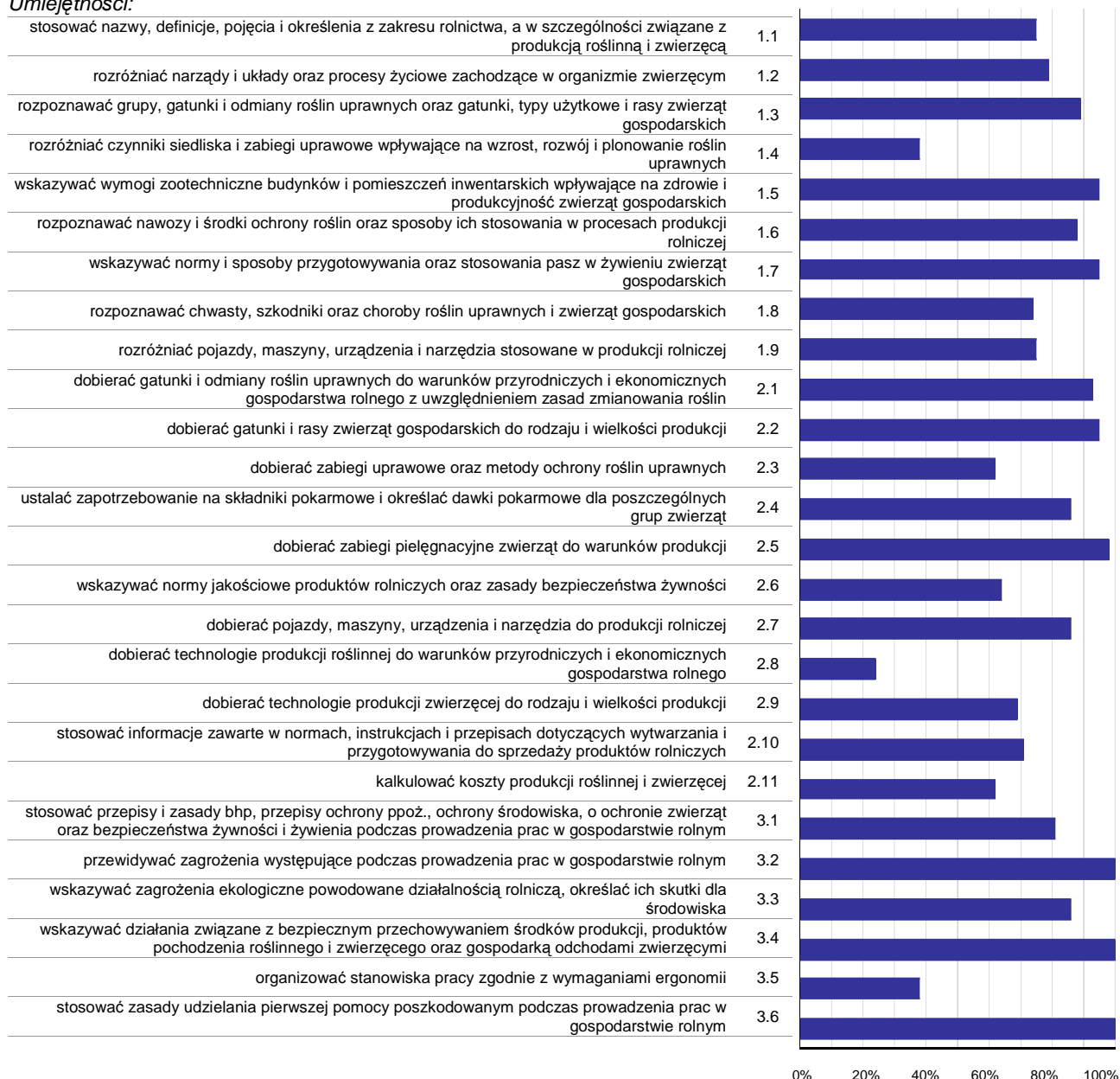
Absolwenci zdający część I etapu pisemnego najlepiej opanowali wiedzę i umiejętności z obszaru bezpieczne wykonywanie zadań zawodowych. Rozwiązali poprawnie w tym obszarze średnio 84% zadań.

Nieco gorzej zdający rozwiązywali zadania z obszaru czytanie ze zrozumieniem, w którym średni poziom spełnienia wymagań egzaminacyjnych wyniósł 79%.

Najstąbiej zdający radzili sobie z zadaniami z obszaru przetwarzanie danych liczbowych i operacyjnych. Zdający rozwiązali w tym obszarze średnio 76% zadań.

Wykres 3 ilustruje stopień opanowania przez absolwentów poszczególnych wymagań egzaminacyjnych dla zawodu *technik rolnik* w części I etapu pisemnego.

Umiejętności:



Wykres 3. Poziom opanowania umiejętności określonych w standardzie wymagań egzaminacyjnych

Zdający część I etapu pisemnego egzaminu najlepiej opanowali umiejętności:

- 3.2 przewidywać zagrożenia występujące podczas prowadzenia prac w gospodarstwie rolnym (100%),
- 3.4 wskazywać działania związane z bezpiecznym przechowywaniem środków produkcji, produktów pochodzenia roślinnego i zwierzęcego oraz gospodarką odchodami zwierzęcymi (100%),
- 3.6 stosować zasady udzielania pierwszej pomocy poszkodowanym podczas prowadzenia prac w gospodarstwie rolnym (100%).

Najwięcej trudności sprawiły absolwentom zadania sprawdzające opanowanie umiejętności:

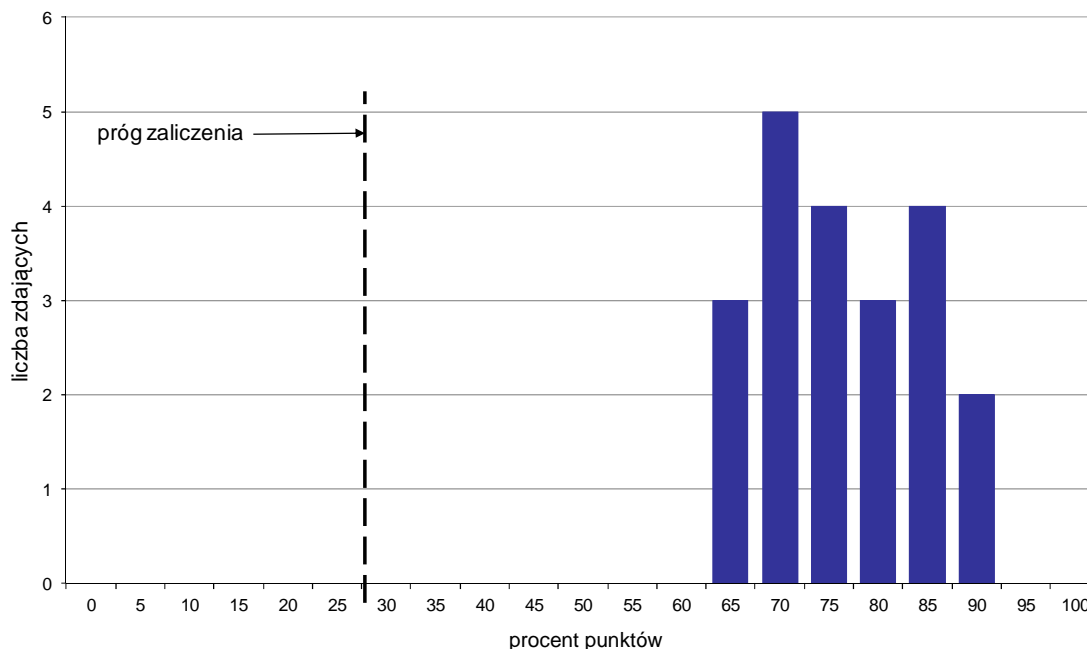
- 2.8 dobierać technologie produkcji roślinnej do warunków przyrodniczych i ekonomicznych gospodarstwa rolnego (23,81%),
- 3.5 organizować stanowiska pracy zgodnie z wymaganiami ergonomii (38,1%),

- 1.4 rozróżnić czynniki siedliska i zabiegi uprawowe wpływające na wzrost, rozwój i plonowanie roślin uprawnych (38,1%).

Analiza wyników części II etapu pisemnego

Tabela 4. Podstawowe dane statystyczne wyników egzaminu - część II etapu pisemnego

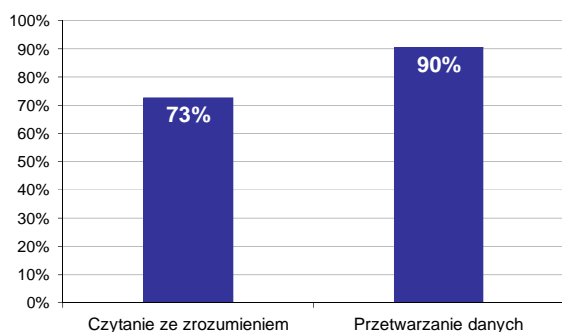
Liczba zdających	Średnia łatwość zadań	Średni wynik	Modalna	Najwyższy wynik	Najniższy wynik	Rozstęp	Odchylenie standardowe
21	0,8	15,3	14	18 (90%)	13 (65%)	5	1,6



Wykres 4. Rozkład wyników części II etapu pisemnego

W części II etapu pisemnego zdający uzyskiwali przeciętnie 15,3 punktów, rozwiązując poprawnie średnio 76,5% zadań testowych. Najczęściej powtarzał się wynik 14 punktów (Tabela 4).

Próg zaliczenia na poziomie co najmniej 30%, wynoszący 6 punktów dla części II etapu pisemnego, przekroczyło 21 osób czyli 100% zdających. Najwyższy wynik - 18 punktów (90%) uzyskało 2 zdających, a najniższy 13 punktów (65%) - 3 zdających (Wykres 4).



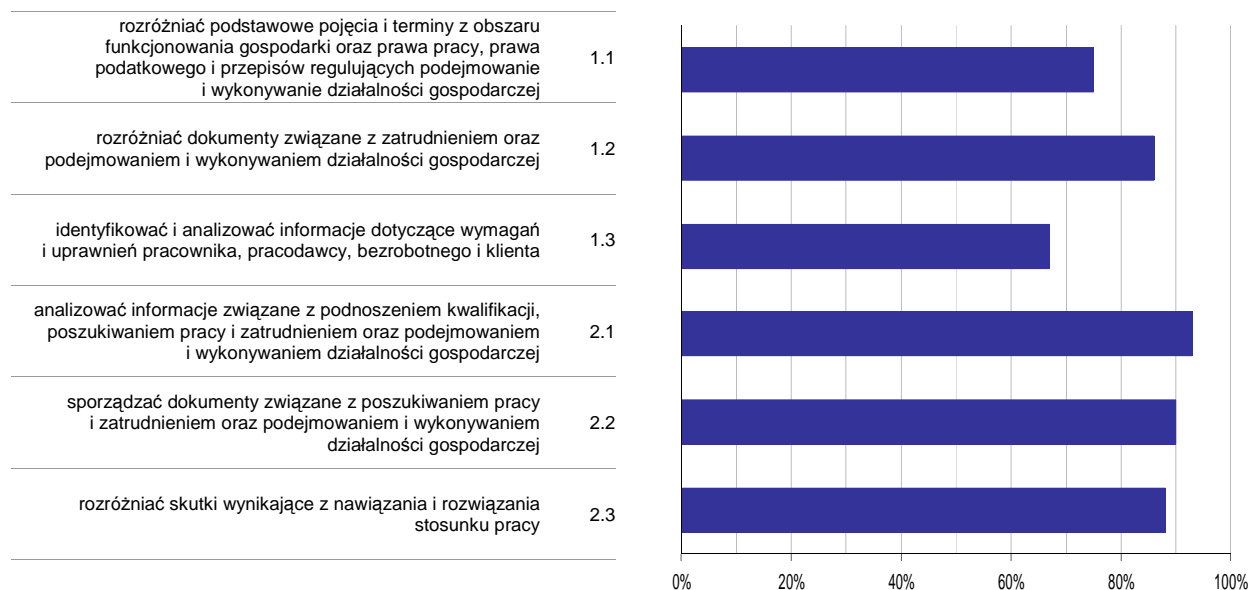
Wykres 5. Poziom spełnienia wymagań egzaminacyjnych w obszarach

Absolwenci zdający część II etapu pisemnego najlepiej opanowali wiedzę i umiejętności z obszaru przetwarzanie danych liczbowych i operacyjnych. Rozwiązali poprawnie w tym obszarze średnio 90% zadań.

Nieco więcej problemów zdający mieli z zadaniami z obszaru czytanie ze zrozumieniem, w którym średni poziom spełnienia wymagań egzaminacyjnych wyniósł 73%.

Poniższy wykres obrazuje, w jakim stopniu absolwenci zdający część II etapu pisemnego spełnili wymagania określone w standardzie wymagań egzaminacyjnych.

Umiejętności:



Wykres 6. Poziom opanowania umiejętności określonych w standardzie wymagań egzaminacyjnych

Zdający część II etapu pisemnego egzaminu najlepiej opanowali umiejętności:

- 2.1 analizować informacje związane z podnoszeniem kwalifikacji, poszukiwaniem pracy i zatrudnieniem oraz podejmowaniem i wykonywaniem działalności gospodarczej (92,86%),
- 2.2 sporządzać dokumenty związane z poszukiwaniem pracy i zatrudnieniem oraz podejmowaniem i wykonywaniem działalności gospodarczej (90,48%).

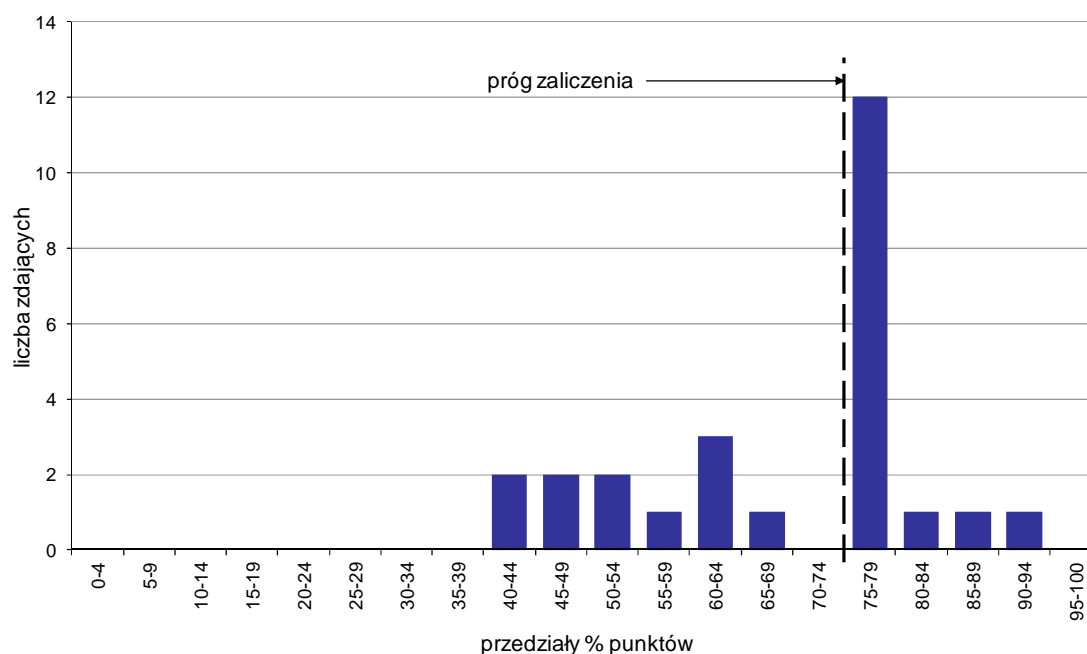
Najwięcej trudności sprawiły absolwentom zadania sprawdzające opanowanie umiejętności:

- 1.3 identyfikować i analizować informacje dotyczące wymagań i uprawnień pracownika, pracodawcy, bezrobotnego i klienta (66,67%),
- 1.1 rozdzielić podstawowe pojęcia i terminy z obszaru funkcjonowania gospodarki oraz prawa pracy, prawa podatkowego i przepisów regulujących podejmowanie i wykonywanie działalności gospodarczej (74,6%).

Analiza wyników etapu praktycznego

Tabela 5. Podstawowe dane statystyczne wyników egzaminu - etap praktyczny

Liczba zdających	Średni wynik	Modalna	Najwyższy wynik	Najniższy wynik	Rozstęp	Odchylenie standardowe
26	68,0%	75,0%	90,0%	42,0%	48,0%	13,8%



Wykres 7. Rozkład wyników etapu praktycznego

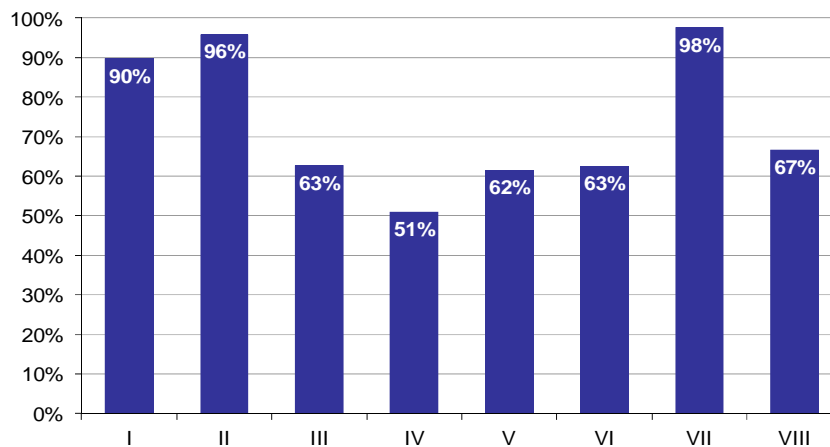
Absolwenci, którzy przystąpili do etapu praktycznego egzaminu zawodowego uzyskali średnio 68% punktów. Najczęściej powtarzał się wynik 75% punktów (Tabela 5).

Próg zaliczenia etapu praktycznego określony na poziomie co najmniej 75% punktów możliwych do uzyskania przekroczyło 15 absolwentów, co stanowi 57,69% zdających etap praktyczny. Najwyższy wynik - 90% punktów uzyskał 1 zdający, a najniższy 42% punktów - również 1 zdający (Wykres 7).

Prace egzaminacyjne sprawdzane i oceniane były przez zewnętrznych egzaminatorów zgodnie z ustalonymi centralnie kryteriami oceniania.

W pracy egzaminacyjnej ocenie podlegały:

- I Tytuł pracy egzaminacyjnej
- II Założenia do projektu realizacji prac
- III Plan działań wchodzących w zakres prawidłowego prowadzenia rozrodu krów
- IV Opis sposobów realizacji prac z zakresu rozrodu krów
- V Harmonogram realizacji prac
- VI Obliczenia jednostkowej ceny mleka oraz miesięcznej wartości sprzedaży mleka
- VII Zgłoszenie urodzenia cielęcia do systemu IRZ
- VIII Praca egzaminacyjna jako całość



Wykres 8. Poziom spełnienia wymagań egzaminacyjnych w poszczególnych elementach pracy egzaminacyjnej

Absolwenci zdający etap praktyczny egzaminu najlepiej radzili sobie z opracowaniem następujących elementów pracy egzaminacyjnej:

- VII Zgłoszenie urodzenia cielęcia do systemu IRZ (97,55%),
- II Założenia do projektu realizacji prac (95,83%).

Najtrudniejsze okazały się dla nich elementy:

- IV Opis sposobów realizacji prac z zakresu rozrodu krów (50,89%),
- V Harmonogram realizacji prac (61,54%).

ASYSTENTKA STOMATOLOGICZNA 322[01]

Do egzaminu zgłoszonych zostało: 18

Przystąpiło łącznie: 16

ETAP PISEMNY		ETAP PRAKTYCZNY		DYPLOM * POTWIERDZAJĄCY KWALIFIKACJE ZAWODOWE
przystąpiło	zdało	przystąpiło	zdało	otrzymało
15	15 100,0%	16	15 93,8%	14 93,3%

Tabela 1. Wyniki egzaminu potwierdzającego kwalifikacje zawodowe z podziałem na typy szkół

Typ szkoły	Etap pisemny			Etap praktyczny			Dyplom *	
	Przystąpiło	Zdało	Zdało %	Przystąpiło	Zdało	Zdało %	Otrzymało	Otrzymało %
Technikum	0			0				
Szkoła Policealna	15	15	100,0%	16	15	93,8%	14	93,3%
Technikum Uzupełniające	0			0				

Tabela 2. Wyniki egzaminu potwierdzającego kwalifikacje zawodowe z podziałem na szkoły publiczne i niepubliczne

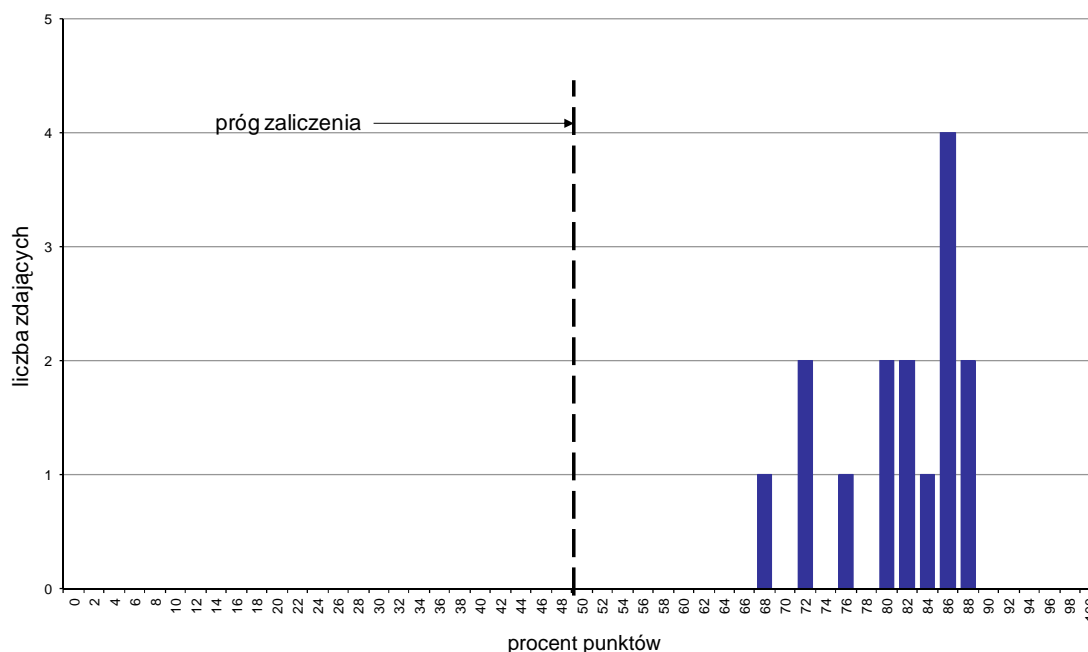
Typ szkoły	Etap pisemny			Etap praktyczny			Dyplom *	
	Przystąpiło	Zdało	Zdało %	Przystąpiło	Zdało	Zdało %	Otrzymało	Otrzymało %
Publiczna	0			0				
Niepubliczna	15	15	100,0%	16	15	93,8%	14	93,3%

* dotyczy zdających, którzy przystąpili do obu etapów egzaminu

Analiza wyników części I etapu pisemnego

Tabela 3. Podstawowe dane statystyczne wyników egzaminu - część I etapu pisemnego

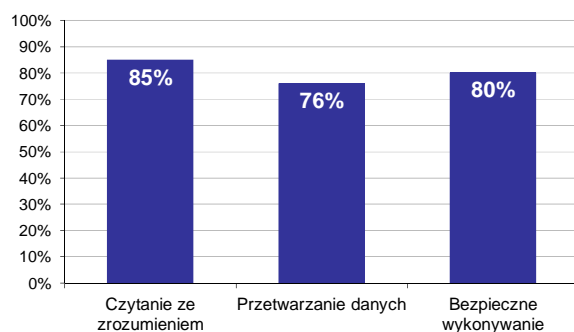
Liczba zdających	Średnia łatwość zadań	Średni wynik	Modalna	Najwyższy wynik	Najniższy wynik	Rozstęp	Odchylenie standardowe
15	0,8	40,5	43	44 (88%)	34 (68%)	10	3,2



Wykres 1. Rozkład wyników części I etapu pisemnego

W części I etapu pisemnego zdający uzyskiwali przeciętnie 40,5 punktów, rozwiązując poprawnie średnio 81% zadań testowych. Najczęściej powtarzał się wynik 43 punkty (Tabela 3).

Próg zaliczenia na poziomie co najmniej 50%, wynoszący 25 punktów dla części I etapu pisemnego, przekroczyło 15 osób czyli 100% zdających. Najwyższy wynik - 44 punkty (88%) uzyskało 2 zdających, a najniższy 34 punkty (68%) - 1 zdający (Wykres 1).



Wykres 2. Poziom spełnienia wymagań egzaminacyjnych w obszarach

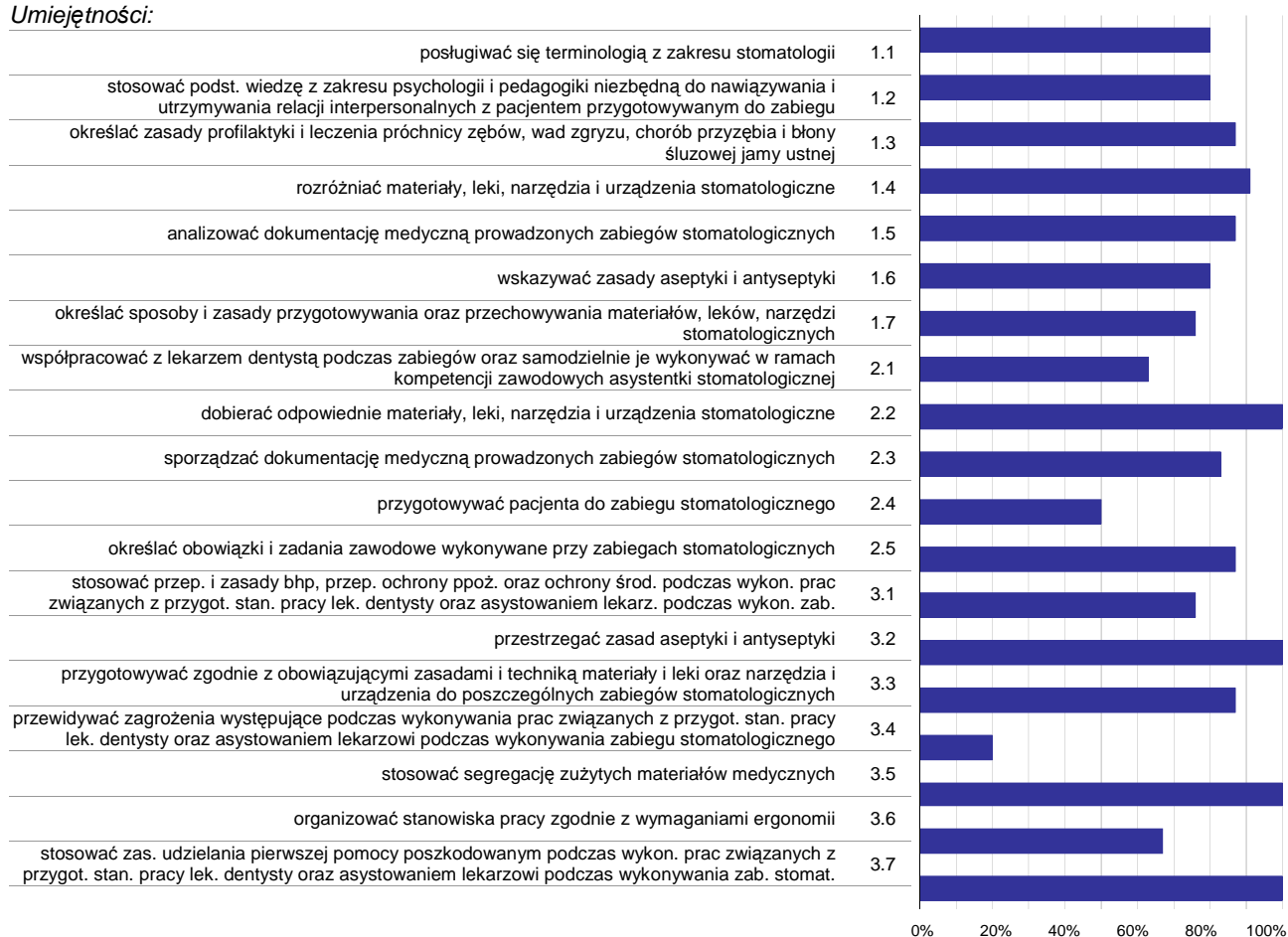
Absolwenci zdający część I etapu pisemnego najlepiej opanowali wiedzę i umiejętności z obszaru czytanie ze zrozumieniem. Rozwiązali poprawnie w tym obszarze średnio 85% zadań.

Nieco gorzej zdający rozwiązywali zadania z obszaru bezpieczne wykonywanie zadań zawodowych, w którym średni poziom spełnienia wymagań egzaminacyjnych wyniósł 80%.

Najstąbiej zdający radzili sobie z zadaniami z obszaru przetwarzanie danych liczbowych i operacyjnych. Zdający rozwiązali w tym obszarze średnio 76% zadań.

Wykres 3 ilustruje stopień opanowania przez absolwentów poszczególnych wymagań egzaminacyjnych dla zawodu *asystentka stomatologiczna* w części I etapu pisemnego.

Umiejętności:



Wykres 3. Poziom opanowania umiejętności określonych w standardzie wymagań egzaminacyjnych

Zdający część I etapu pisemnego egzaminu najlepiej opanowali umiejętności:

- 2.2 dobierać odpowiednie materiały, leki, narzędzia i urządzenia stomatologiczne (100%),
- 3.2 przestrzegać zasad aseptyki i antyseptyki (100%),
- 3.5 stosować segregację zużytych materiałów medycznych (100%).

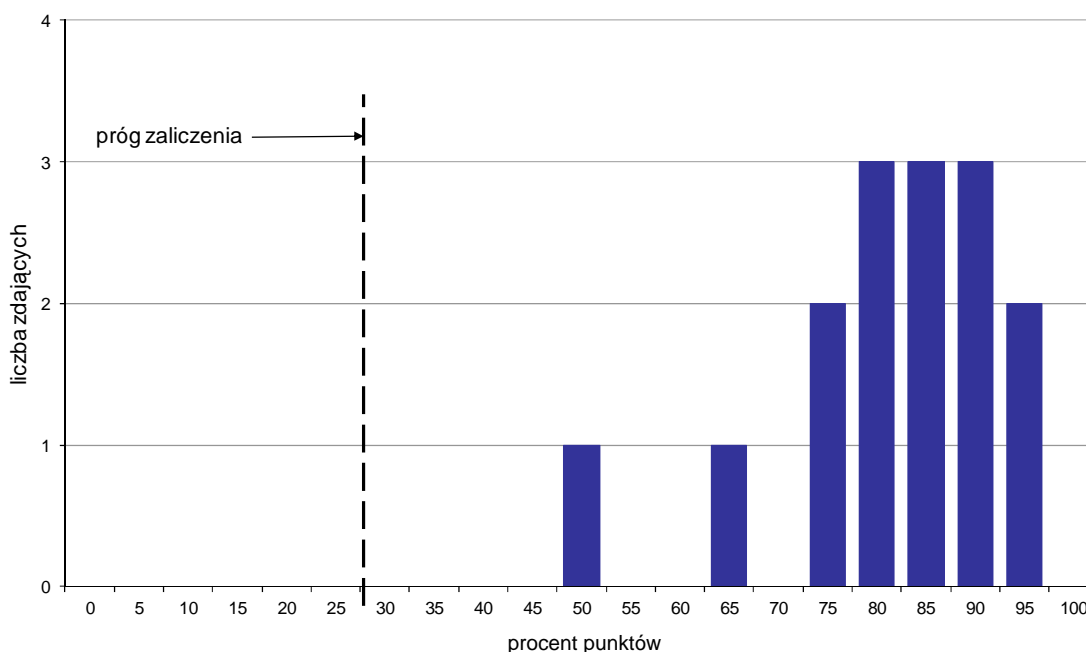
Najwięcej trudności sprawiły absolwentom zadania sprawdzające opanowanie umiejętności:

- 3.4 przewidywać zagrożenia występujące podczas wykonywania prac związanych z przygot. stan. pracy lek. dentysty oraz asystowaniem lekarzowi podczas wykonywania zabiegu stomatologicznego (20%),
- 2.4 przygotowywać pacjenta do zabiegu stomatologicznego (50%),
- 2.1 współpracować z lekarzem dentystą podczas zabiegów oraz samodzielnie je wykonywać w ramach kompetencji zawodowych asystentki stomatologicznej (62,67%).

Analiza wyników części II etapu pisemnego

Tabela 4. Podstawowe dane statystyczne wyników egzaminu - część II etapu pisemnego

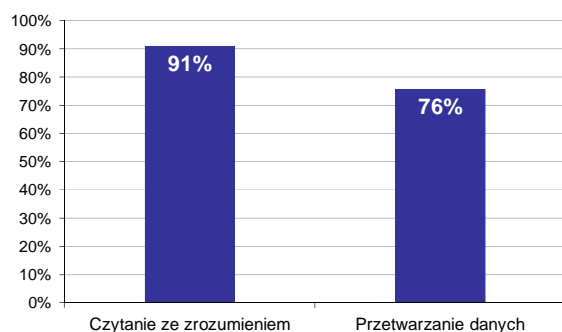
Liczba zdających	Średnia łatwość zadań	Średni wynik	Modalna	Najwyższy wynik	Najniższy wynik	Rozstęp	Odchylenie standardowe
15	0,8	16,3	---	19 (95%)	10 (50%)	9	2,4



Wykres 4. Rozkład wyników części II etapu pisemnego

W części II etapu pisemnego zdający uzyskiwali przeciętnie 16,3 punktów, rozwiązując poprawnie średnio 81,5% zadań testowych (Tabela 4).

Próg zaliczenia na poziomie co najmniej 30%, wynoszący 6 punktów dla części II etapu pisemnego, przekroczyło 15 osób czyli 100% zdających. Najwyższy wynik - 19 punktów (95%) uzyskało 2 zdających, a najniższy 10 punktów (50%) - 1 zdający (Wykres 4).



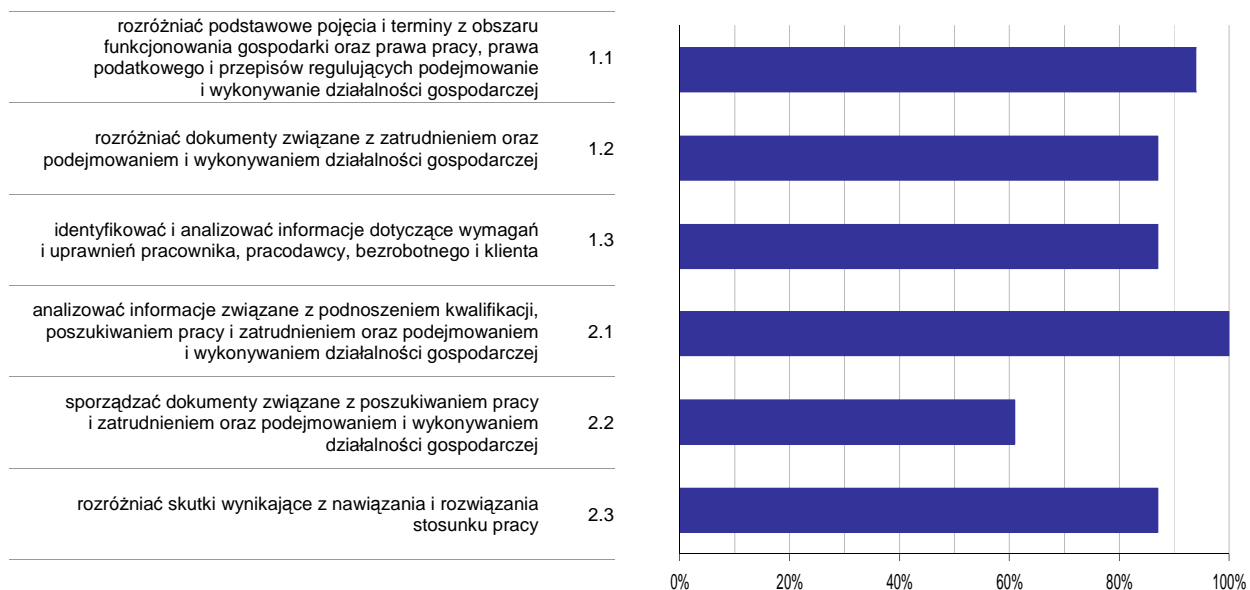
Wykres 5. Poziom spełnienia wymagań egzaminacyjnych w obszarach

Absolwenci zdający część II etapu pisemnego najlepiej opanowali wiedzę i umiejętności z obszaru czytanie ze zrozumieniem. Rozwiązali poprawnie w tym obszarze średnio 91% zadań.

Nieco więcej problemów zdający mieli z zadaniami z obszaru przetwarzanie danych liczbowych i operacyjnych, w którym średni poziom spełnienia wymagań egzaminacyjnych wyniósł 76%.

Poniższy wykres obrazuje, w jakim stopniu absolwenci zdający część II etapu pisemnego spełnili wymagania określone w standardzie wymagań egzaminacyjnych.

Umiejętności:



Wykres 6. Poziom opanowania umiejętności określonych w standardzie wymagań egzaminacyjnych

Zdający część II etapu pisemnego egzaminu najlepiej opanowali umiejętności:

- 2.1 analizować informacje związane z podnoszeniem kwalifikacji, poszukiwaniem pracy i zatrudnieniem oraz podejmowaniem i wykonywaniem działalności gospodarczej (100%),
- 1.1 rozdzielić podstawowe pojęcia i terminy z obszaru funkcjonowania gospodarki oraz prawa pracy, prawa podatkowego i przepisów regulujących podejmowanie i wykonywanie działalności gospodarczej (94,44%).

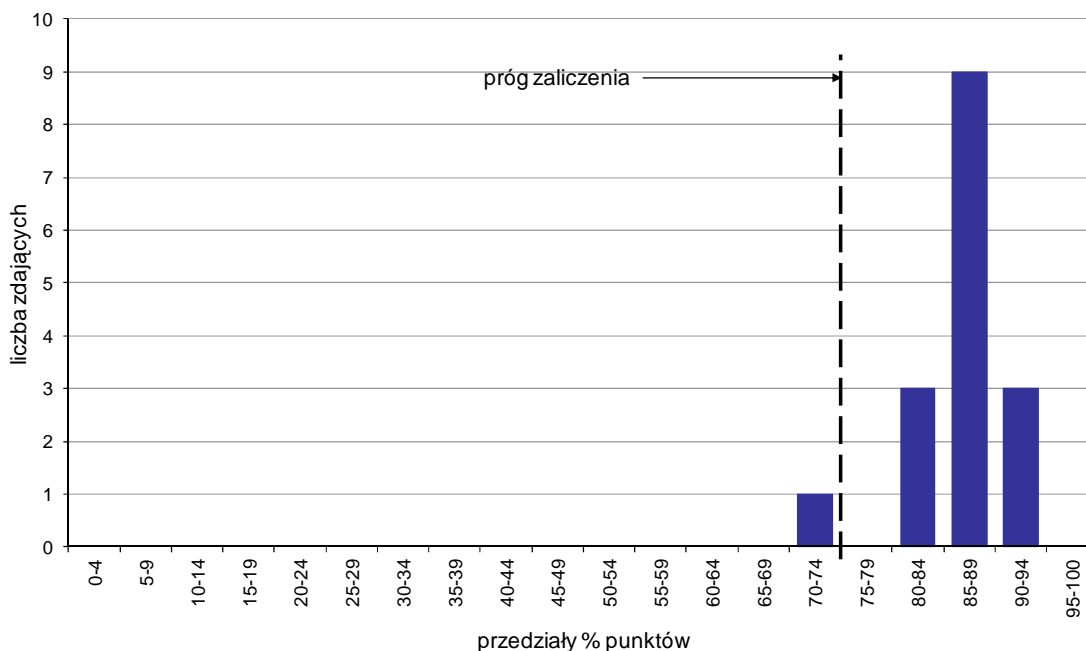
Najwięcej trudności sprawiły absolwentom zadania sprawdzające opanowanie umiejętności:

- 2.2 sporządzać dokumenty związane z poszukiwaniem pracy i zatrudnieniem oraz podejmowaniem i wykonywaniem działalności gospodarczej (61,33%),
- 2.3 rozdzielić skutki wynikające z nawiązania i rozwiązania stosunku pracy (86,67%).

Analiza wyników etapu praktycznego

Tabela 5. Podstawowe dane statystyczne wyników egzaminu - etap praktyczny

Liczba zdających	Średni wynik	Modalna	Najwyższy wynik	Najniższy wynik	Rozstęp	Odchylenie standardowe
16	86,0%	84,0%, 85,0%	93,0%	71,0%	22,0%	4,8%



Wykres 7. Rozkład wyników etapu praktycznego

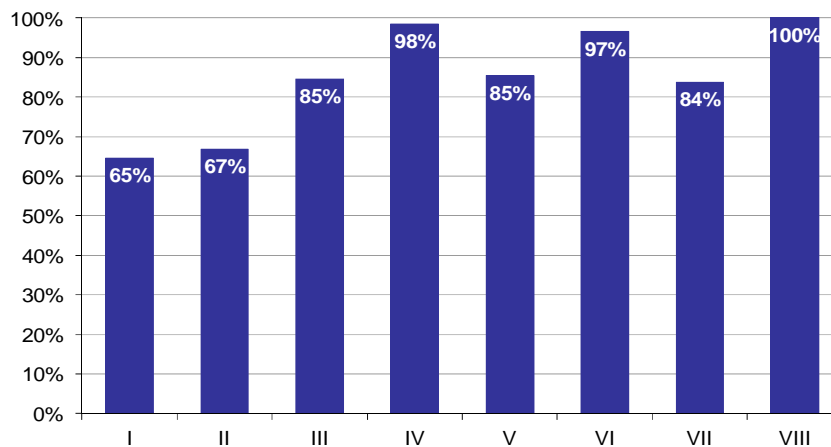
Absolwenci, którzy przystąpili do etapu praktycznego egzaminu zawodowego uzyskali średnio 86% punktów. Najczęściej powtarzał się wynik 84% oraz 85% punktów (Tabela 5).

Próg zaliczenia etapu praktycznego określony na poziomie co najmniej 75% punktów możliwych do uzyskania przekroczyło 15 absolwentów, co stanowi 93,75% zdających etap praktyczny. Najwyższy wynik - 93% punktów uzyskał 1 zdający, a najniższy 71% punktów - również 1 zdający (Wykres 7).

Prace egzaminacyjne sprawdzane i oceniane były przez zewnętrznych egzaminatorów zgodnie z ustalonymi centralnie kryteriami oceniania.

W pracy egzaminacyjnej ocenie podlegały:

- I Tytuł pracy egzaminacyjnej
- II Założenia do projektu realizacji prac
- III Wykaz sprzętu, narzędzi, leków, materiałów, środków ochrony indywidualnej niezbędnych do przeprowadzenia zabiegu
- IV Wykaz czynności obejmujących przygotowanie stanowiska pracy lekarza dentysty i asystentki stomatologicznej
- V Wykaz działań wynikających z obowiązków asystentki
- VI Opis czynności
- VII Uzupełniona dokumentacja medyczna
- VIII Praca egzaminacyjna jako całość



Wykres 8. Poziom spełnienia wymagań egzaminacyjnych w poszczególnych elementach pracy egzaminacyjnej

Absolwenci zdający etap praktyczny egzaminu najlepiej radzili sobie z opracowaniem następujących elementów pracy egzaminacyjnej:

- VIII Praca egzaminacyjna jako całość (100%),
- IV Wykaz czynności obejmujących przygotowanie stanowiska pracy lekarza dentysty i asystentki stomatologicznej (98,44%).

Najtrudniejsze okazały się dla nich elementy:

- I Tytuł pracy egzaminacyjnej (64,58%),
- II Założenia do projektu realizacji prac (66,88%).

RATOWNIK MEDYCZNY 322[06]

Do egzaminu zgłoszonych zostało: 13

Przystąpiło łącznie: 6

ETAP PISEMNY		ETAP PRAKTYCZNY		DYPLOM * POTWIERDZAJĄCY KWALIFIKACJE ZAWODOWE
przystąpiło	zdało	przystąpiło	zdało	otrzymało
2	2	6	4	0
	100,0%		66,7%	0,0%

Tabela 1. Wyniki egzaminu potwierdzającego kwalifikacje zawodowe z podziałem na typy szkół

Typ szkoły	Etap pisemny			Etap praktyczny			Dyplom *	
	Przystąpiło	Zdało	Zdało %	Przystąpiło	Zdało	Zdało %	Otrzymało	Otrzymało %
Technikum	0			0				
Szkoła Policealna	2	2	100,0%	6	4	66,7%	0	0,0%
Technikum Uzupełniające	0			0				

Tabela 2. Wyniki egzaminu potwierdzającego kwalifikacje zawodowe z podziałem na szkoły publiczne i niepubliczne

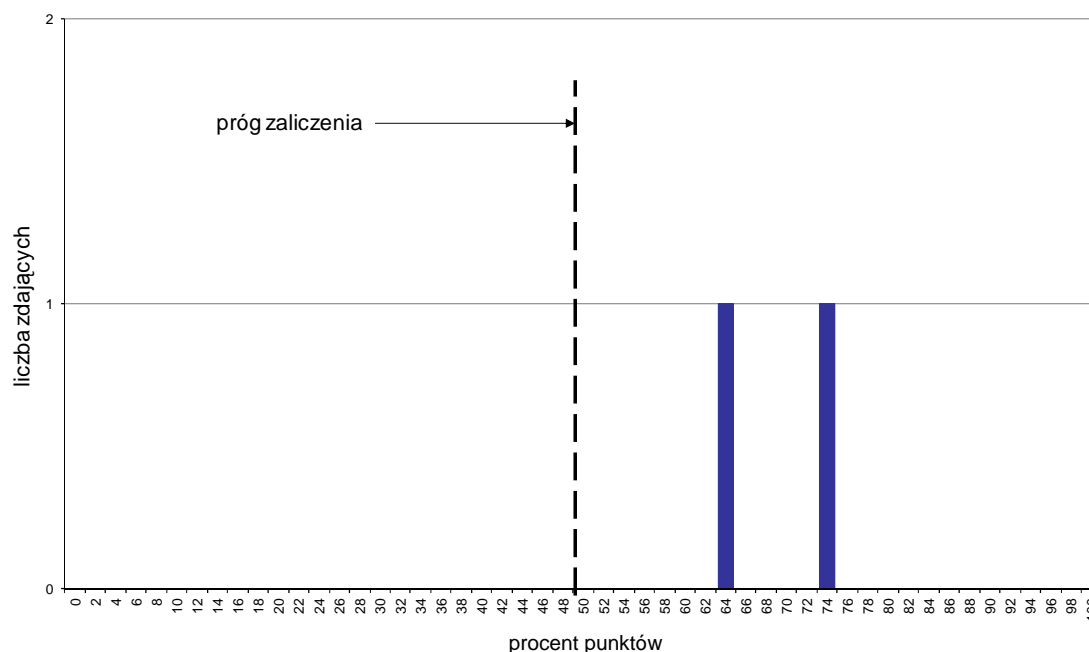
Typ szkoły	Etap pisemny			Etap praktyczny			Dyplom *	
	Przystąpiło	Zdało	Zdało %	Przystąpiło	Zdało	Zdało %	Otrzymało	Otrzymało %
Publiczna	0			0				
Niepubliczna	2	2	100,0%	6	4	66,7%	0	0,0%

* dotyczy zdających, którzy przystąpili do obu etapów egzaminu

Analiza wyników części I etapu pisemnego

Tabela 3. Podstawowe dane statystyczne wyników egzaminu - część I etapu pisemnego

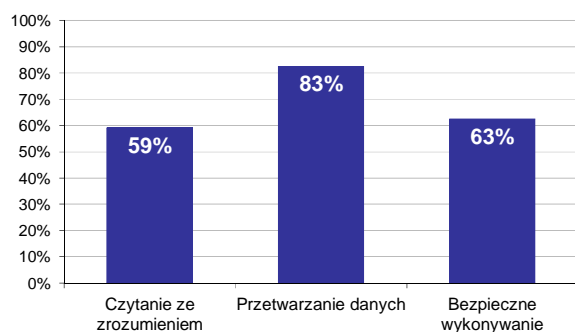
Liczba zdających	Średnia łatwość zadań	Średni wynik	Modalna	Najwyższy wynik	Najniższy wynik	Rozstęp	Odchylenie standardowe
2	0,7	34,5	---	37 (74%)	32 (64%)	5	3,5



Wykres 1. Rozkład wyników części I etapu pisemnego

W części I etapu pisemnego zdający uzyskiwali przeciętnie 34,5 punkty, rozwiązując poprawnie średnio 69% zadań testowych (Tabela 3).

Próg zaliczenia na poziomie co najmniej 50%, wynoszący 25 punktów dla części I etapu pisemnego, przekroczyły 2 osoby czyli 100% zdających. Najwyższy wynik - 37 punktów (74%) uzyskał 1 zdający, a najniższy 32 punkty (64%) - również 1 zdający (Wykres 1).



Wykres 2. Poziom spełnienia wymagań egzaminacyjnych w obszarach

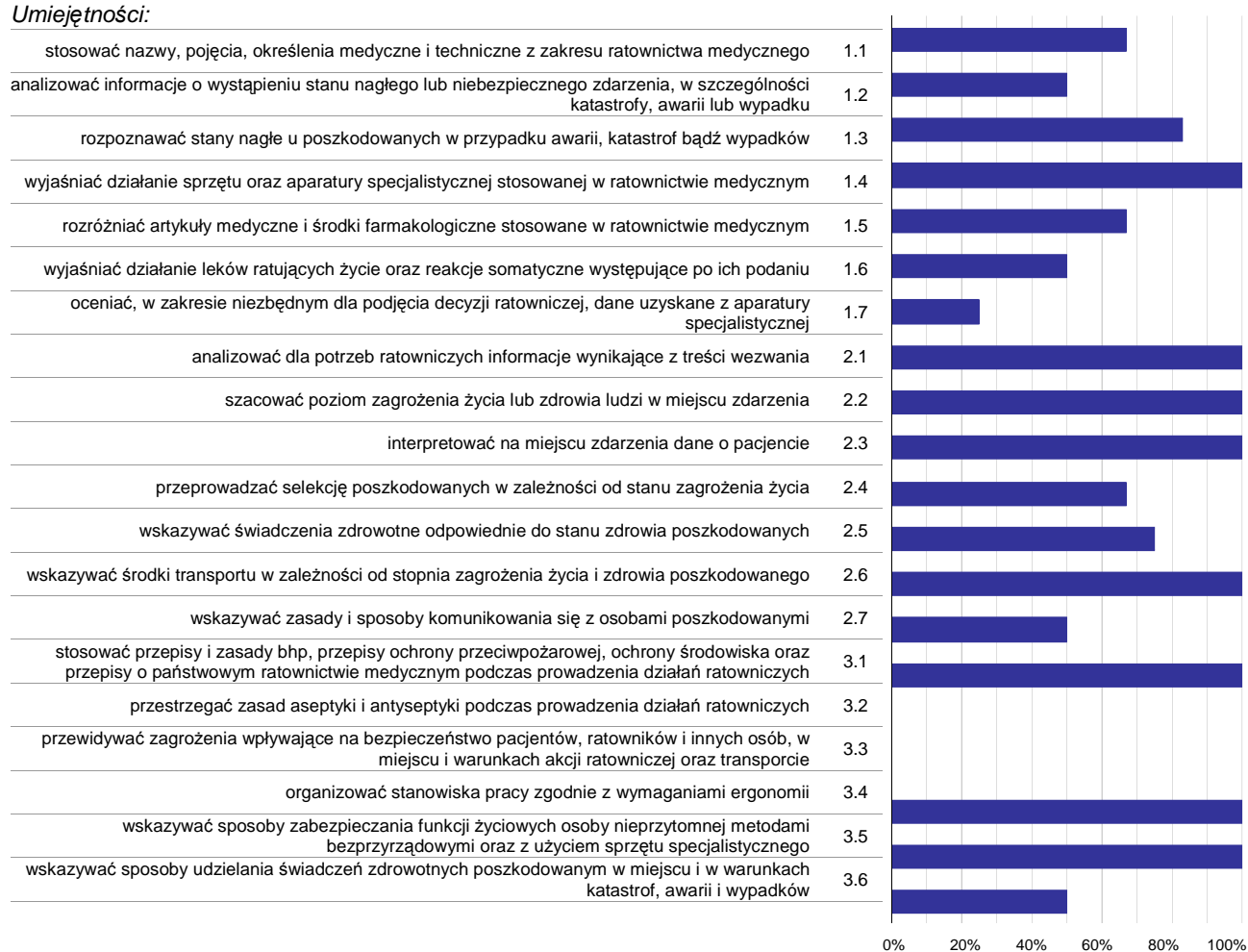
Absolwenci zdający część I etapu pisemnego najlepiej opanowali wiedzę i umiejętności z obszaru przetwarzanie danych liczbowych i operacyjnych. Rozwiązali poprawnie w tym obszarze średnio 83% zadań.

Nieco gorzej zdający rozwiązywali zadania z obszaru bezpieczne wykonywanie zadań zawodowych, w którym średni poziom spełnienia wymagań egzaminacyjnych wyniósł 63%.

Najbardziej zdający radzili sobie z zadaniami z obszaru czytanie ze zrozumieniem. Zdający rozwiązali w tym obszarze średnio 59% zadań.

Wykres 3 ilustruje stopień opanowania przez absolwentów poszczególnych wymagań egzaminacyjnych dla zawodu *ratownik medyczny* w części I etapu pisemnego.

Umiejętności:



Wykres 3. Poziom opanowania umiejętności określonych w standardzie wymagań egzaminacyjnych

Zdający część I etapu pisemnego egzaminu najlepiej opanowali umiejętności:

- 1.4 wyjaśniać działanie sprzętu oraz aparatury specjalistycznej stosowanej w ratownictwie medycznym (100%),
- 2.1 analizować dla potrzeb ratowniczych informacje wynikające z treści wezwania (100%),
- 2.2 szacować poziom zagrożenia życia lub zdrowia ludzi w miejscu zdarzenia (100%).

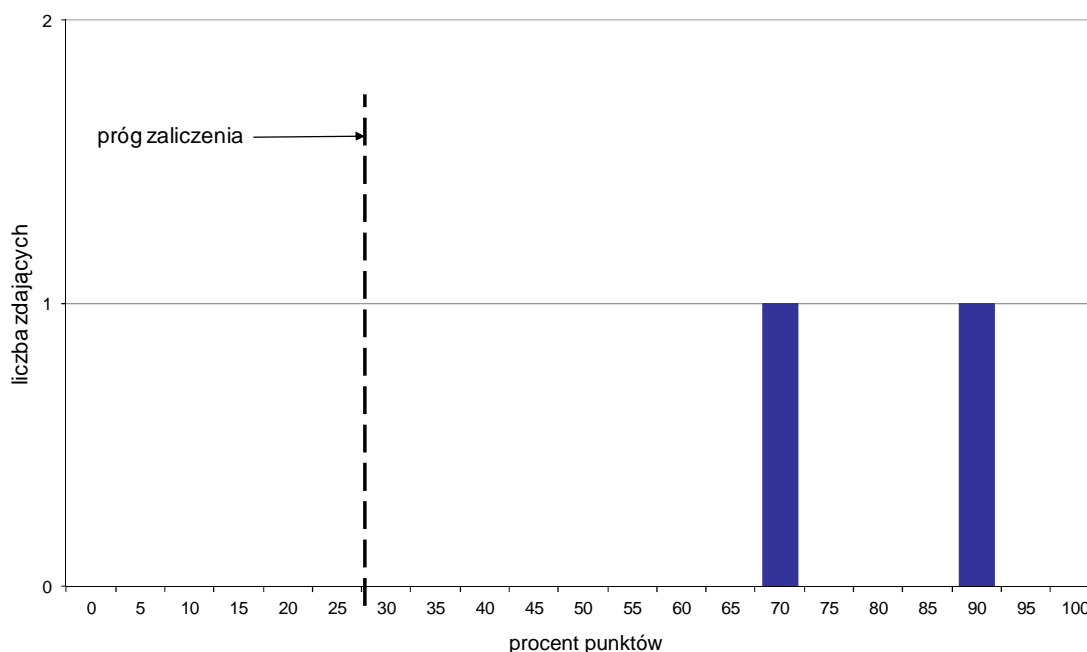
Najwięcej trudności sprawiły absolwentom zadania sprawdzające opanowanie umiejętności:

- 3.3 przewidywać zagrożenia wpływające na bezpieczeństwo pacjentów, ratowników i innych osób, w miejscu i warunkach akcji ratowniczej oraz transporcie (0%),
- 3.2 przestrzegać zasad aseptyki i antyseptyki podczas prowadzenia działań ratowniczych (0%),
- 1.7 oceniać, w zakresie niezbędnym dla podjęcia decyzji ratowniczej, dane uzyskane z aparatury specjalistycznej (25%).

Analiza wyników części II etapu pisemnego

Tabela 4. Podstawowe dane statystyczne wyników egzaminu - część II etapu pisemnego

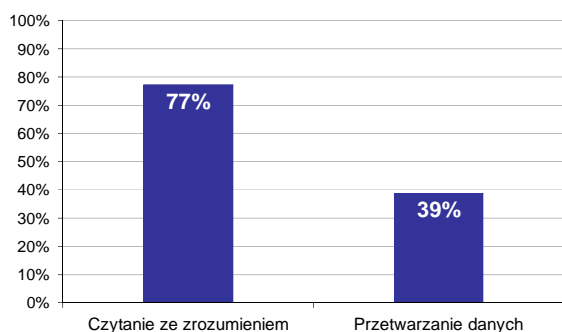
Liczba zdających	Średnia łatwość zadań	Średni wynik	Modalna	Najwyższy wynik	Najniższy wynik	Rozstęp	Odchylenie standardowe
2	0,8	16,0	---	18 (90%)	14 (70%)	4	2,8



Wykres 4. Rozkład wyników części II etapu pisemnego

W części II etapu pisemnego zdający uzyskiwali przeciętnie 16 punktów, rozwiązując poprawnie średnio 80% zadań testowych (Tabela 4).

Próg zaliczenia na poziomie co najmniej 30%, wynoszący 6 punktów dla części II etapu pisemnego, przekroczyły 2 osoby czyli 100% zdających. Najwyższy wynik - 18 punktów (90%) uzyskał 1 zdający, a najniższy 14 punktów (70%) - również 1 zdający (Wykres 4).



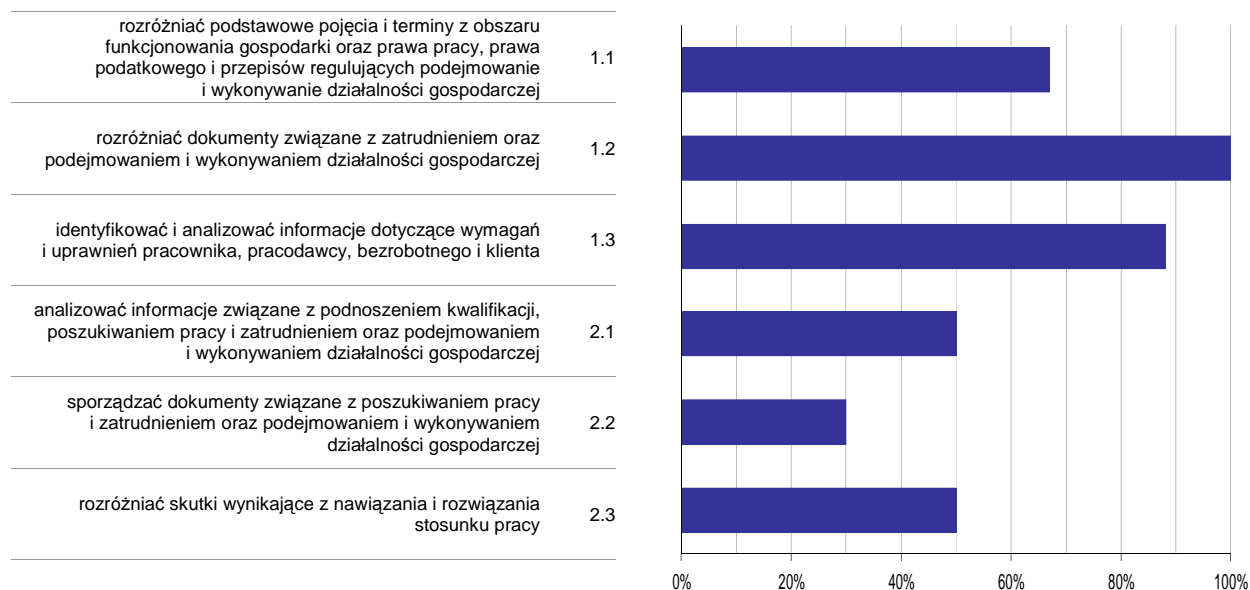
Wykres 5. Poziom spełnienia wymagań egzaminacyjnych w obszarach

Absolwenci zdający część II etapu pisemnego najlepiej opanowali wiedzę i umiejętności z obszaru czytanie ze zrozumieniem. Rozwiązali poprawnie w tym obszarze średnio 77% zadań.

Nieco więcej problemów zdający mieli z zadaniami z obszaru przetwarzanie danych liczbowych i operacyjnych, w którym średni poziom spełnienia wymagań egzaminacyjnych wyniósł 39%.

Poniższy wykres obrazuje, w jakim stopniu absolwenci zdający część II etapu pisemnego spełnili wymagania określone w standardzie wymagań egzaminacyjnych.

Umiejętności:



Wykres 6. Poziom opanowania umiejętności określonych w standardzie wymagań egzaminacyjnych

Zdający część II etapu pisemnego egzaminu najlepiej opanowali umiejętności:

- 1.2 rozdzielić dokumenty związane z zatrudnieniem oraz podejmowaniem i wykonywaniem działalności gospodarczej (100%),
- 1.3 identyfikować i analizować informacje dotyczące wymagań i uprawnień pracownika, pracodawcy, bezrobotnego i klienta (87,5%).

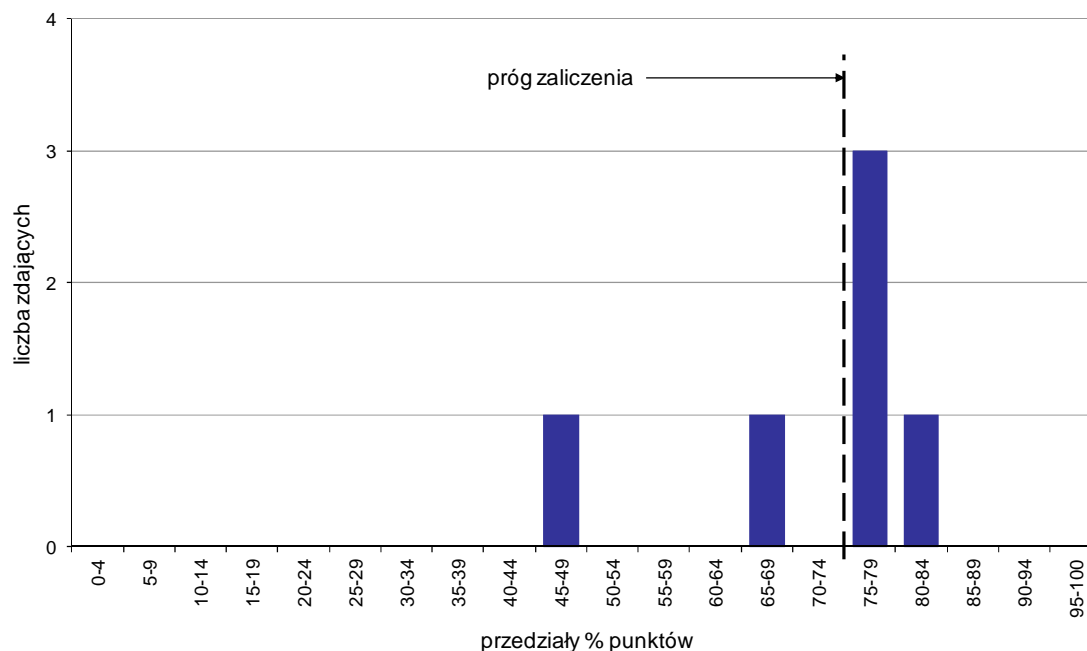
Najwięcej trudności sprawiły absolwentom zadania sprawdzające opanowanie umiejętności:

- 2.2 sporządzać dokumenty związane z poszukiwaniem pracy i zatrudnieniem oraz podejmowaniem i wykonywaniem działalności gospodarczej (30%),
- 2.3 rozdzielić skutki wynikające z nawiązania i rozwiązania stosunku pracy (50%).

Analiza wyników etapu praktycznego

Tabela 5. Podstawowe dane statystyczne wyników egzaminu - etap praktyczny

Liczba zdających	Średni wynik	Modalna	Najwyższy wynik	Najniższy wynik	Rozstęp	Odchylenie standardowe
6	71,0%	77,0%	82,0%	48,0%	34,0%	12,3%



Wykres 7. Rozkład wyników etapu praktycznego

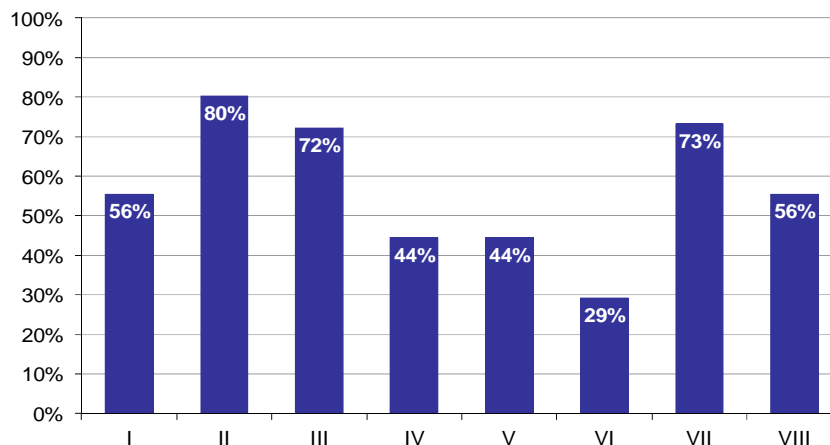
Absolwenci, którzy przystąpili do etapu praktycznego egzaminu zawodowego uzyskali średnio 71% punktów. Najczęściej powtarzał się wynik 77% punktów (Tabela 5).

Próg zaliczenia etapu praktycznego określony na poziomie co najmniej 75% punktów możliwych do uzyskania przekroczyło 4 absolwentów, co stanowi 66,67% zdających etap praktyczny. Najwyższy wynik - 82% punktów uzyskał 1 zdający, a najniższy 48% punktów - również 1 zdający (Wykres 7).

Prace egzaminacyjne sprawdzane i oceniane były przez zewnętrznych egzaminatorów zgodnie z ustalonymi centralnie kryteriami oceniania.

W pracy egzaminacyjnej ocenie podlegały:

- I Tytuł pracy egzaminacyjnej
- II Założenia do projektu realizacji prac
- III Diagnoza ratownicza/Ocena sytuacji
- IV Plan działań ratowniczych
- V Wykaz sprzętu medycznego i ratowniczego oraz środków farmakologicznych
- VI Wypełniona karta medycznych czynności ratunkowych
- VII Wykonanie zabiegu (na podstawie arkusza wykonania zabiegu)
- VIII Praca egzaminacyjna jako całość



Wykres 8. Poziom spełnienia wymagań egzaminacyjnych w poszczególnych elementach pracy egzaminacyjnej

Absolwenci zdający etap praktyczny egzaminu najlepiej radzili sobie z opracowaniem następujących elementów pracy egzaminacyjnej:

- II Założenia do projektu realizacji prac (80,3%),
- VII Wykonanie zabiegu (na podstawie arkusza wykonania zabiegu) (73,33%).

Najtrudniejsze okazały się dla nich elementy:

- VI Wypełniona karta medycznych czynności ratunkowych (29,17%),
- V Wykaz sprzętu medycznego i ratowniczego oraz środków farmakologicznych (44,44%).

TECHNIK DENTYSTYCZNY 322[09]

Do egzaminu zgłoszonych zostało: 41

Przystąpiło łącznie: 39

ETAP PISEMNY		ETAP PRAKTYCZNY		DYPLOM * POTWIERDZAJĄCY KWALIFIKACJE ZAWODOWE
przystąpiło	zdało	przystąpiło	zdało	otrzymało
35	28	38	38	27
	80,0%		100,0%	79,4%

Tabela 1. Wyniki egzaminu potwierdzającego kwalifikacje zawodowe z podziałem na typy szkół

Typ szkoły	Etap pisemny			Etap praktyczny			Dyplom *	
	Przystąpiło	Zdało	Zdało %	Przystąpiło	Zdało	Zdało %	Otrzymało	Otrzymało %
Technikum	0			0				
Szkoła Policealna	35	28	80,0%	38	38	100,0%	27	79,4%
Technikum Uzupełniające	0			0				

Tabela 2. Wyniki egzaminu potwierdzającego kwalifikacje zawodowe z podziałem na szkoły publiczne i niepubliczne

Typ szkoły	Etap pisemny			Etap praktyczny			Dyplom *	
	Przystąpiło	Zdało	Zdało %	Przystąpiło	Zdało	Zdało %	Otrzymało	Otrzymało %
Publiczna	26	21	80,8%	28	28	100,0%	21	80,8%
Niepubliczna	9	7	77,8%	10	10	100,0%	6	75,0%

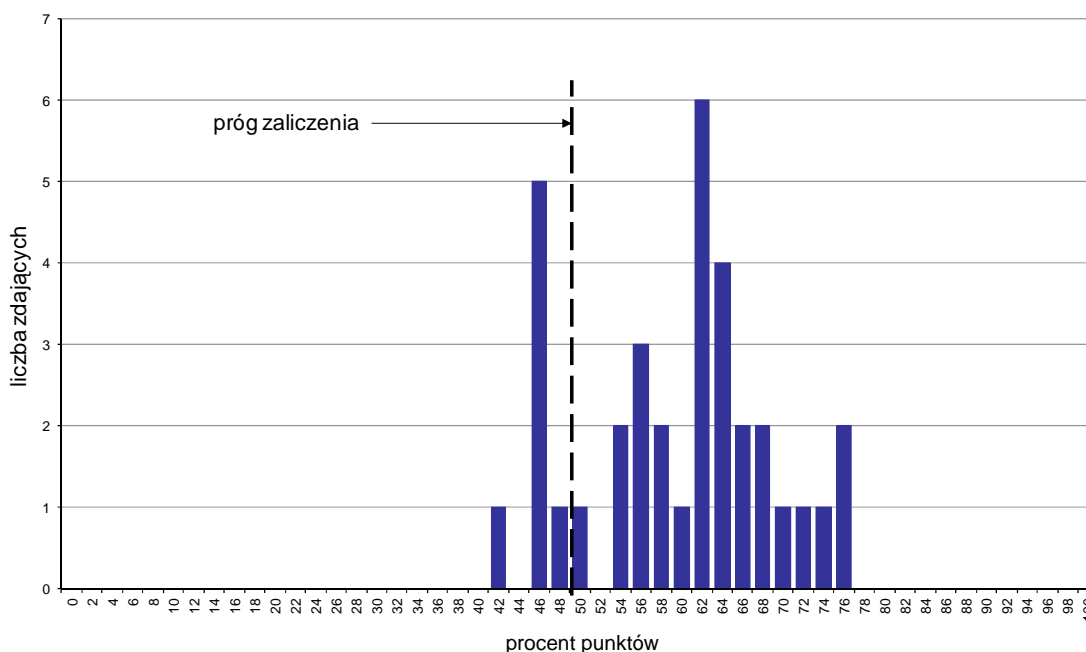
Do etapu pisemnego lub praktycznego egzaminu przystąpiło 3 absolwentów niesłyszących. Stanowili oni 7,69% populacji zdających egzamin w tym zawodzie. Dyplom* potwierdzający kwalifikacje zawodowe w tej grupie uzyskało 33,33% zdających.

* dotyczy zdających, którzy przystąpili do obu etapów egzaminu

Analiza wyników części I etapu pisemnego

Tabela 3. Podstawowe dane statystyczne wyników egzaminu - część I etapu pisemnego

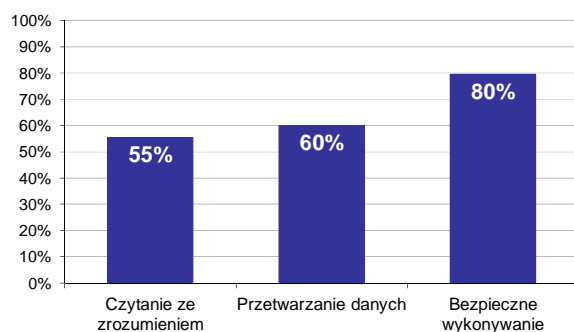
Liczba zdających	Średnia łatwość zadań	Średni wynik	Modalna	Najwyższy wynik	Najniższy wynik	Rozstęp	Odchylenie standardowe
35	0,6	29,8	31	38 (76%)	21 (42%)	17	4,6



Wykres 1. Rozkład wyników części I etapu pisemnego

W części I etapu pisemnego zdający uzyskiwali przeciętnie 29,8 punktów, rozwiązując poprawnie średnio 59,6% zadań testowych. Najczęściej powtarzał się wynik 31 punktów (Tabela 3).

Próg zaliczenia na poziomie co najmniej 50%, wynoszący 25 punktów dla części I etapu pisemnego, przekroczyło 28 osób czyli 80% zdających. Najwyższy wynik - 38 punktów (76%) uzyskało 2 zdających, a najniższy 21 punktów (42%) - 1 zdający (Wykres 1).



Wykres 2. Poziom spełnienia wymagań egzaminacyjnych w obszarach

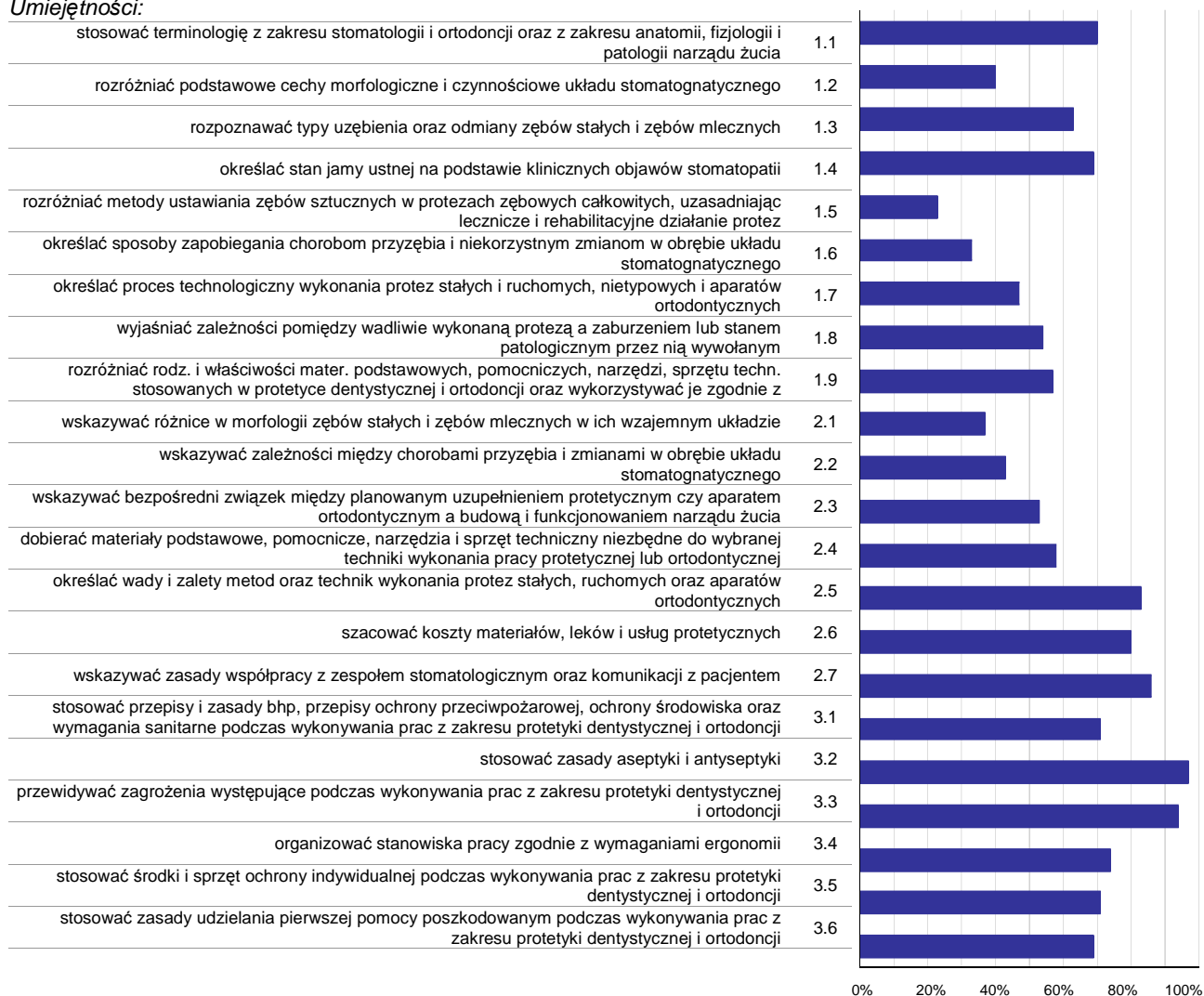
Absolwenci zdający część I etapu pisemnego najlepiej opanowali wiedzę i umiejętności z obszaru bezpieczne wykonywanie zadań zawodowych. Rozwiązali poprawnie w tym obszarze średnio 80% zadań.

Nieco gorzej zdający rozwiązywali zadania z obszaru przetwarzanie danych liczbowych i operacyjnych, w którym średni poziom spełnienia wymagań egzaminacyjnych wyniósł 60%.

Najstabilniej zdający radzili sobie z zadaniami z obszaru czytanie ze zrozumieniem. Zdający rozwiązali w tym obszarze średnio 55% zadań.

Wykres 3 ilustruje stopień opanowania przez absolwentów poszczególnych wymagań egzaminacyjnych dla zawodu *technik dentystyczny* w części I etapu pisemnego.

Umiejętności:



Wykres 3. Poziom opanowania umiejętności określonych w standardzie wymagań egzaminacyjnych

Zdający część I etapu pisemnego egzaminu najlepiej opanowali umiejętności:

- 3.2 stosować zasady aseptyki i antyseptyki (97,14%),
- 3.3 przewidywać zagrożenia występujące podczas wykonywania prac z zakresu protetyki dentystycznej i ortodoncji (94,29%),
- 2.7 wskazywać zasady współpracy z zespołem stomatologicznym oraz komunikacji z pacjentem (85,71%).

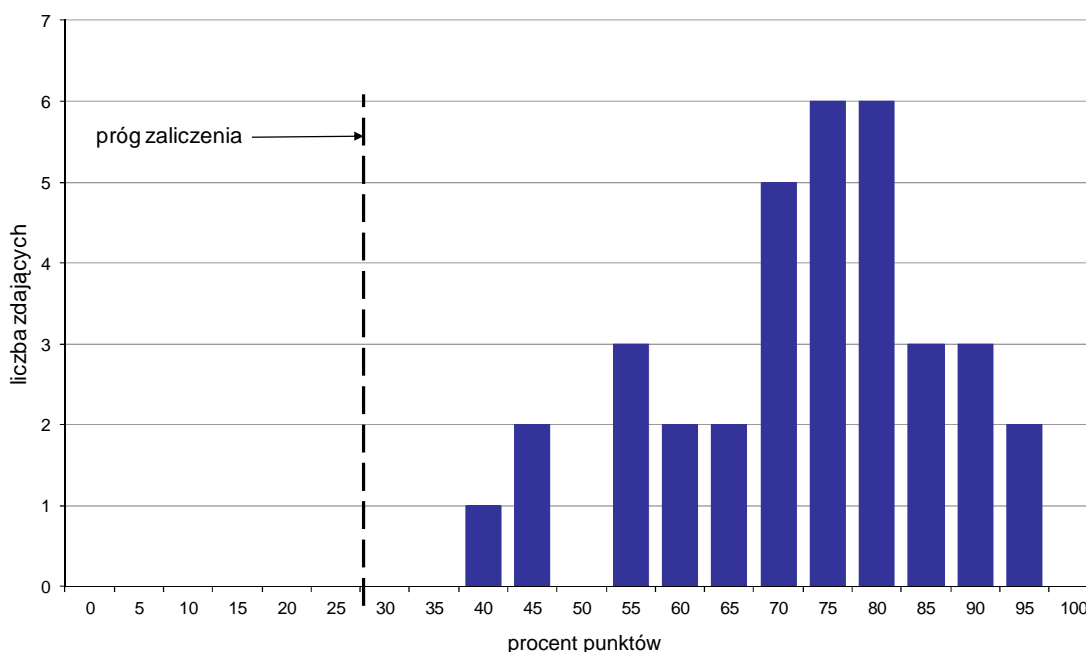
Najwięcej trudności sprawiły absolwentom zadania sprawdzające opanowanie umiejętności:

- 1.5 rozróżniać metody ustawiania zębów sztucznych w protezach zębowych całkowitych, uzasadniając lecznicze i rehabilitacyjne działanie protez (22,86%),
- 1.6 określać sposoby zapobiegania chorobom przyzębia i niekorzystnym zmianom w obrębie układu stomatognatycznego (32,86%),
- 2.1 wskazywać różnice w morfologii zębów stałych i zębów mlecznych w ich wzajemnym układzie (37,14%).

Analiza wyników części II etapu pisemnego

Tabela 4. Podstawowe dane statystyczne wyników egzaminu - część II etapu pisemnego

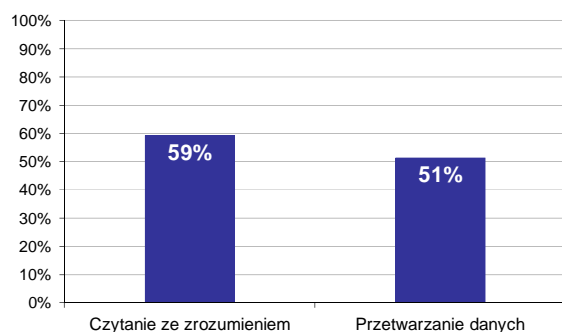
Liczba zdających	Średnia łatwość zadań	Średni wynik	Modalna	Najwyższy wynik	Najniższy wynik	Rozstęp	Odchylenie standardowe
35	0,7	14,5	15, 16	19 (95%)	8 (40%)	11	2,8



Wykres 4. Rozkład wyników części II etapu pisemnego

W części II etapu pisemnego zdający uzyskiwali przeciętnie 14,5 punktów, rozwiązując poprawnie średnio 72,5% zadań testowych. Najczęściej powtarzał się wynik 15 oraz 16 punktów (Tabela 4).

Próg zaliczenia na poziomie co najmniej 30%, wynoszący 6 punktów dla części II etapu pisemnego, przekroczyło 35 osób czyli 100% zdających. Najwyższy wynik - 19 punktów (95%) uzyskało 2 zdających, a najniższy 8 punktów (40%) - 1 zdający (Wykres 4).



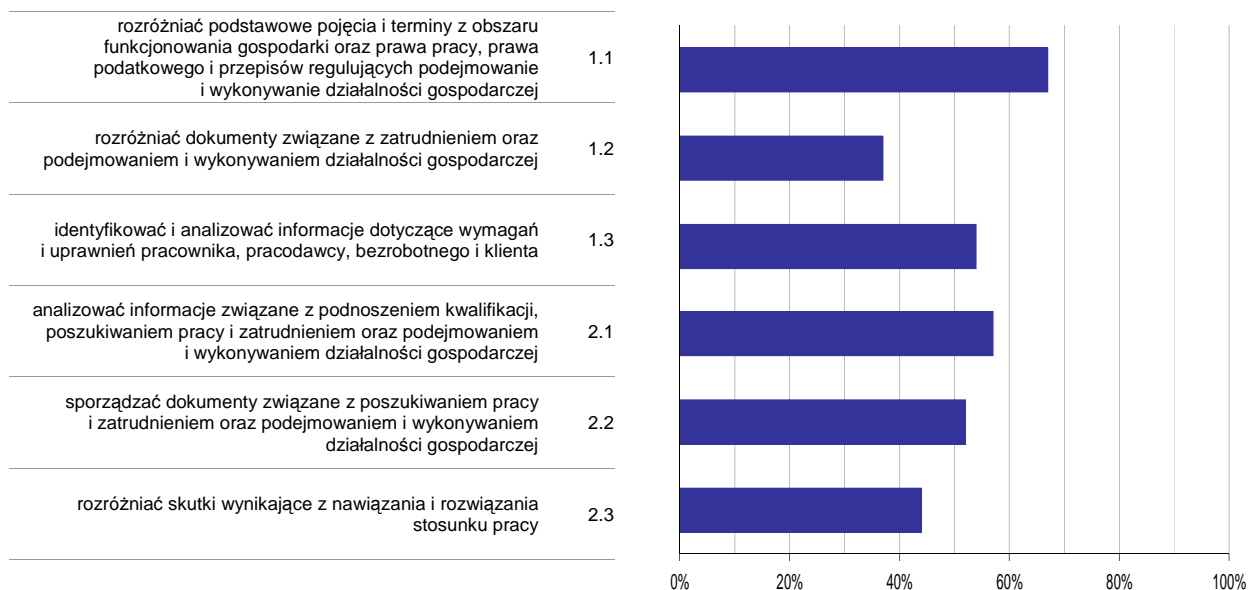
Wykres 5. Poziom spełnienia wymagań egzaminacyjnych w obszarach

Absolwenci zdający część II etapu pisemnego najlepiej opanowali wiedzę i umiejętności z obszaru czytanie ze zrozumieniem. Rozwiązali poprawnie w tym obszarze średnio 59% zadań.

Nieco więcej problemów zdający mieli z zadaniami z obszaru przetwarzanie danych liczbowych i operacyjnych, w którym średni poziom spełnienia wymagań egzaminacyjnych wyniósł 51%.

Poniższy wykres obrazuje, w jakim stopniu absolwenci zdający część II etapu pisemnego spełnili wymagania określone w standardzie wymagań egzaminacyjnych.

Umiejętności:



Wykres 6. Poziom opomowania umiejętności określonych w standardzie wymagań egzaminacyjnych

Zdający część II etapu pisemnego egzaminu najlepiej opomowali umiejętności:

- 1.1 rozdzielić podstawowe pojęcia i terminy z obszaru funkcjonowania gospodarki oraz prawa pracy, prawa podatkowego i przepisów regulujących podejmowanie i wykonywanie działalności gospodarczej (66,67%),
- 2.1 analizować informacje związane z podnoszeniem kwalifikacji, poszukiwaniem pracy i zatrudnieniem oraz podejmowaniem i wykonywaniem działalności gospodarczej (57,14%).

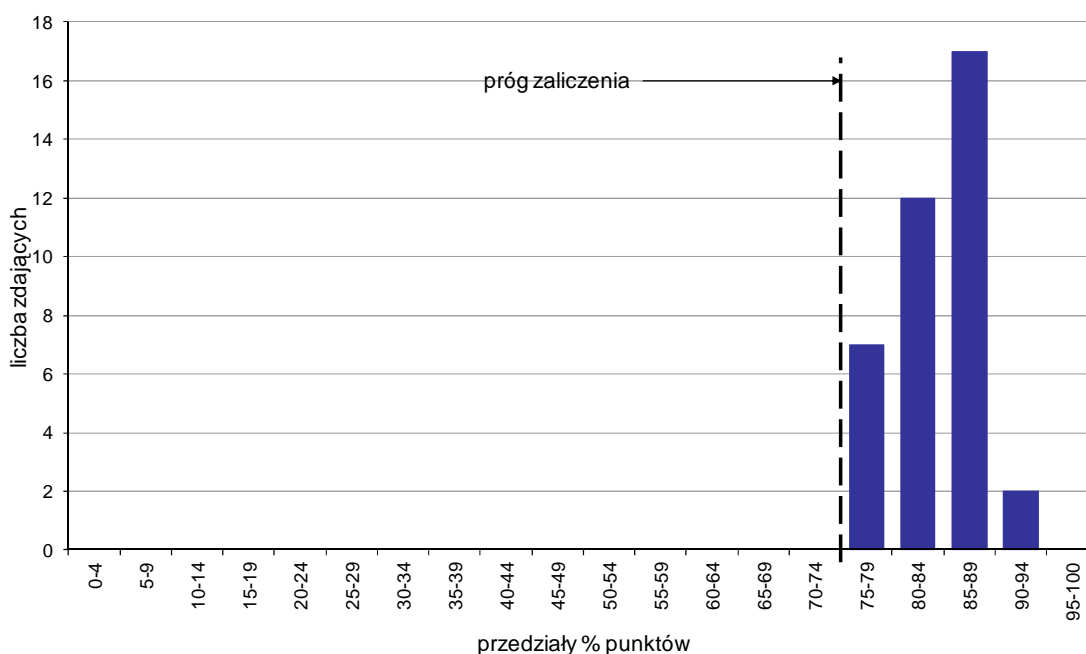
Najwięcej trudności sprawiły absolwentom zadania sprawdzające opomowanie umiejętności:

- 1.2 rozdzielić dokumenty związane z zatrudnieniem oraz podejmowaniem i wykonywaniem działalności gospodarczej (37,14%),
- 2.3 rozdzielić skutki wynikające z nawiązania i rozwiązania stosunku pracy (44,29%).

Analiza wyników etapu praktycznego

Tabela 5. Podstawowe dane statystyczne wyników egzaminu - etap praktyczny

Liczba zdających	Średni wynik	Modalna	Najwyższy wynik	Najniższy wynik	Rozstęp	Odchylenie standardowe
38	84,1%	---	93,0%	75,0%	18,0%	4,5%



Wykres 7. Rozkład wyników etapu praktycznego

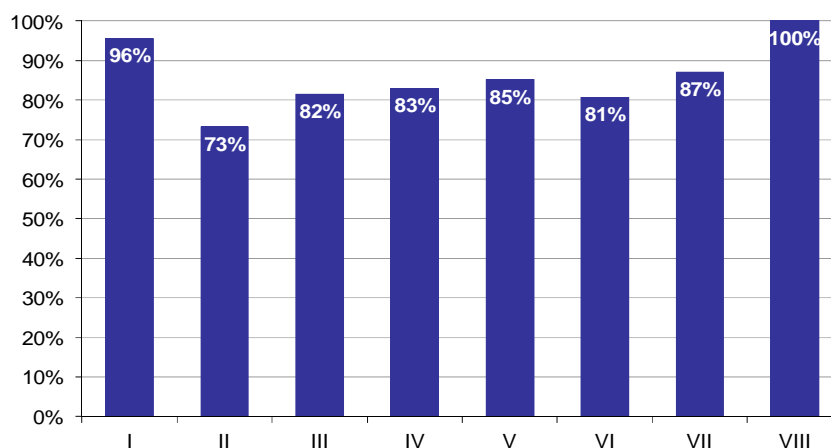
Absolwenci, którzy przystąpili do etapu praktycznego egzaminu zawodowego uzyskali średnio 84,1% punktów (Tabela 5).

Próg zaliczenia etapu praktycznego określony na poziomie co najmniej 75% punktów możliwych do uzyskania przekroczyło 38 absolwentów, co stanowi 100% zdających etap praktyczny. Najwyższy wynik - 93% punktów uzyskało 2 zdających, a najniższy 75% punktów - również 2 zdających (Wykres 7).

Prace egzaminacyjne sprawdzane i oceniane były przez zewnętrznych egzaminatorów zgodnie z ustalonymi centralnie kryteriami oceniania.

W pracy egzaminacyjnej ocenie podlegały:

- I Tytuł pracy egzaminacyjnej
- II Założenia do projektu realizacji prac
- III Wykaz prac związanych z przygotowaniem stanowiska pracy technika dentystycznego do wykonania płytki Schwarza
- IV Zestawienie materiałów, narzędzi, sprzętu, niezbędnych do wykonania gotowej płytki Schwarza, metodą akrylu sypanego
- V Opis sposobu wykonania górnej płytki Schwarza ze śrubą Fischera, od momentu przyklejenia do modelu dogiętych elementów do momentu odesłania wykonanego aparatu do gabinetu stomatologicznego
- VI Opis dogiętego łuku wargowego/klamrty grotowej/klamry Adamsa sporządzony na Druku nr 1
- VII Ocena precyzji wykonania elementów druczianych dokonana przez egzaminatora
- VIII Praca egzaminacyjna jako całość



Wykres 8. Poziom spełnienia wymagań egzaminacyjnych w poszczególnych elementach pracy egzaminacyjnej

Absolwenci zdający etap praktyczny egzaminu najlepiej radzili sobie z opracowaniem następujących elementów pracy egzaminacyjnej:

- VIII Praca egzaminacyjna jako całość (100%),
- I Tytuł pracy egzaminacyjnej (95,61%).

Najtrudniejsze okazały się dla nich elementy:

- II Założenia do projektu realizacji prac (73,16%),
- VI Opis dogiętego łuku wargowego/klamrty grotowej/klamry Adamsa sporządzony na Druku nr 1 (80,7%).

TECHNIK FARMACEUTYCZNY 322[10]

Do egzaminu zgłoszonych zostało: 46

Przystąpiło łącznie: 43

ETAP PISEMNY		ETAP PRAKTYCZNY		DYPLOM * POTWIERDZAJĄCY KWALIFIKACJE ZAWODOWE
przystąpiło	zdało	przystąpiło	zdało	otrzymało
10	10	43	10	0
	100,0%		23,3%	0,0%

Tabela 1. Wyniki egzaminu potwierdzającego kwalifikacje zawodowe z podziałem na typy szkół

Typ szkoły	Etap pisemny			Etap praktyczny			Dyplom *	
	Przystąpiło	Zdało	Zdało %	Przystąpiło	Zdało	Zdało %	Otrzymało	Otrzymało %
Technikum	0			0				
Szkoła Policealna	10	10	100,0%	43	10	23,3%	0	0,0%
Technikum Uzupełniające	0			0				

Tabela 2. Wyniki egzaminu potwierdzającego kwalifikacje zawodowe z podziałem na szkoły publiczne i niepubliczne

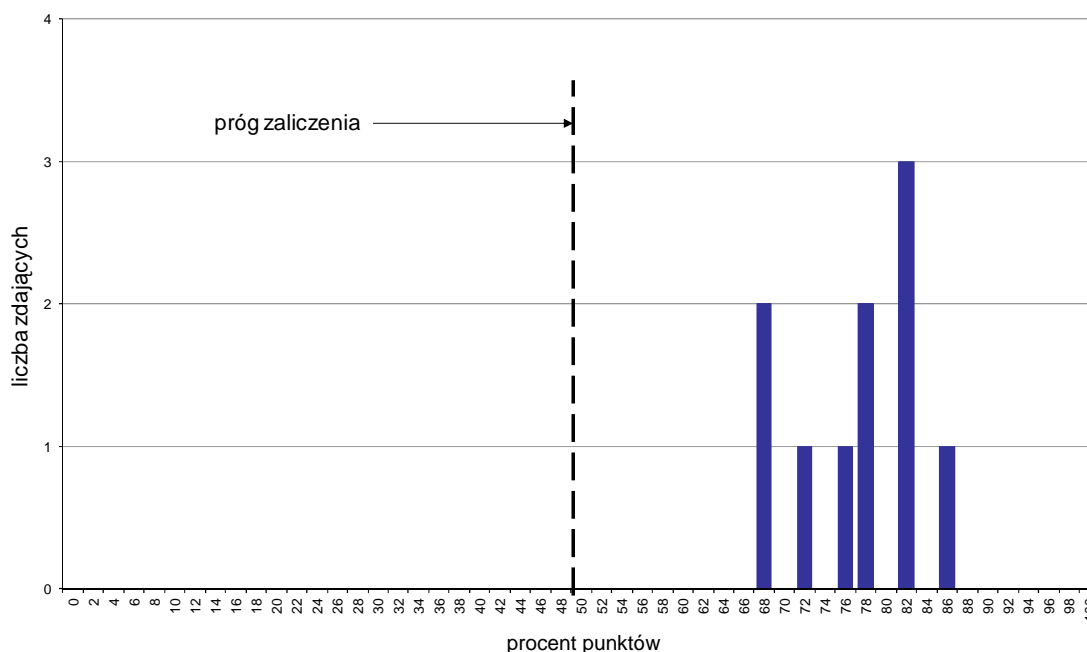
Typ szkoły	Etap pisemny			Etap praktyczny			Dyplom *	
	Przystąpiło	Zdało	Zdało %	Przystąpiło	Zdało	Zdało %	Otrzymało	Otrzymało %
Publiczna	0			25	10	40,0%	0	0,0%
Niepubliczna	10	10	100,0%	18	0	0,0%	0	0,0%

* dotyczy zdających, którzy przystąpili do obu etapów egzaminu

Analiza wyników części I etapu pisemnego

Tabela 3. Podstawowe dane statystyczne wyników egzaminu - część I etapu pisemnego

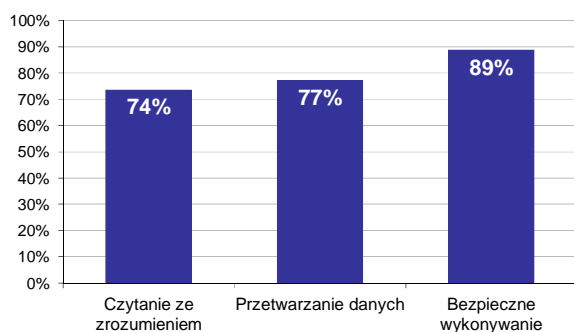
Liczba zdających	Średnia łatwość zadań	Średni wynik	Modalna	Najwyższy wynik	Najniższy wynik	Rozstęp	Odchylenie standardowe
10	0,8	38,6	41	43 (86%)	34 (68%)	9	3,1



Wykres 1. Rozkład wyników części I etapu pisemnego

W części I etapu pisemnego zdający uzyskiwali przeciętnie 38,6 punktów, rozwiązując poprawnie średnio 77,2% zadań testowych. Najczęściej powtarzał się wynik 41 punktów (Tabela 3).

Próg zaliczenia na poziomie co najmniej 50%, wynoszący 25 punktów dla części I etapu pisemnego, przekroczyło 10 osób czyli 100% zdających. Najwyższy wynik - 43 punkty (86%) uzyskał 1 zdający, a najniższy 34 punkty (68%) - 2 zdających (Wykres 1).



Wykres 2. Poziom spełnienia wymagań egzaminacyjnych w obszarach

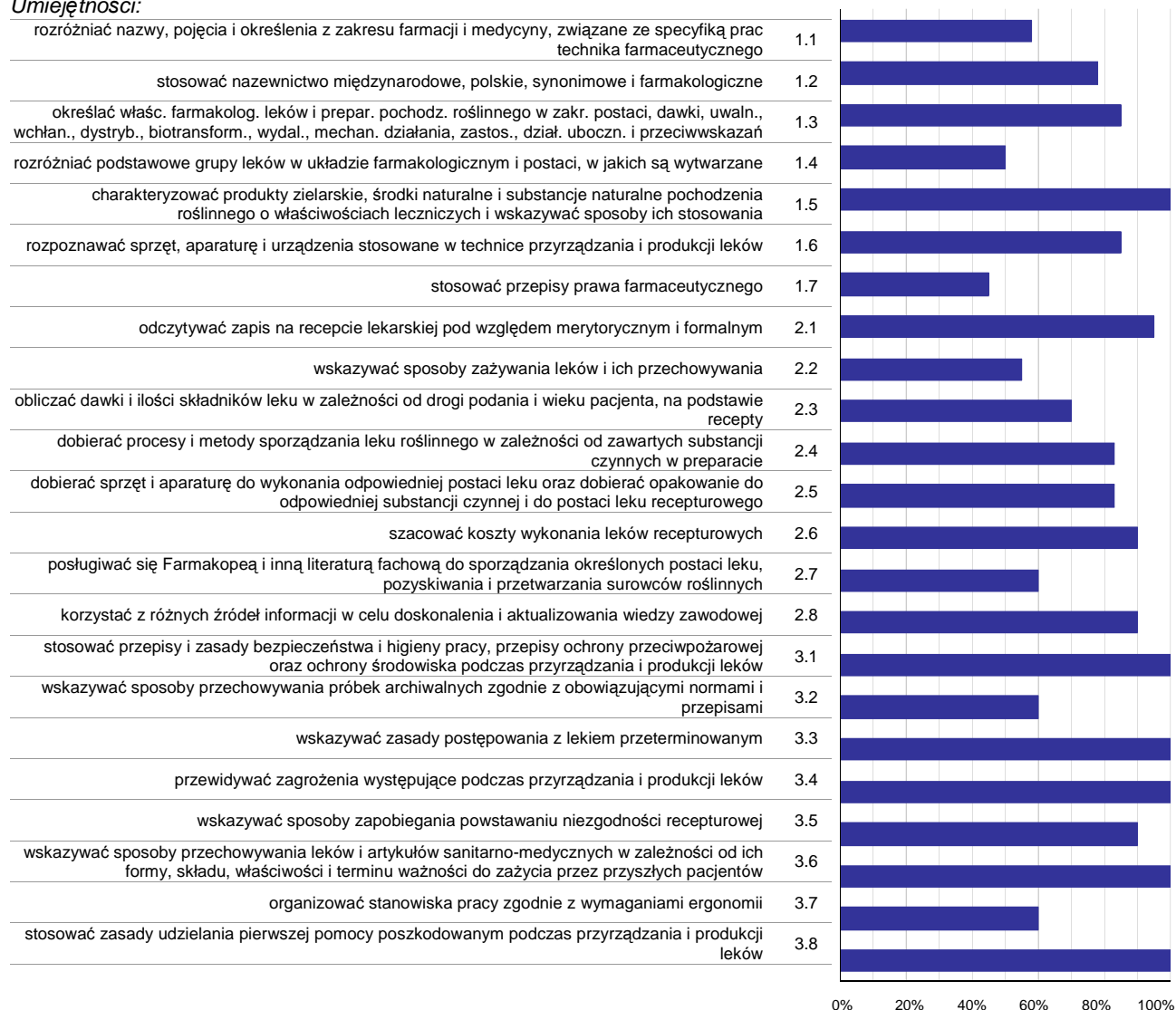
Absolwenci zdający część I etapu pisemnego najlepiej opanowali wiedzę i umiejętności z obszaru bezpieczne wykonywanie zadań zawodowych. Rozwiązali poprawnie w tym obszarze średnio 89% zadań.

Nieco gorzej zdający rozwiązywali zadania z obszaru przetwarzanie danych liczbowych i operacyjnych, w którym średni poziom spełnienia wymagań egzaminacyjnych wyniósł 77%.

Najmniej zdający radzili sobie z zadaniami z obszaru czytanie ze zrozumieniem. Zdający rozwiązyali w tym obszarze średnio 74% zadań.

Wykres 3 ilustruje stopień opanowania przez absolwentów poszczególnych wymagań egzaminacyjnych dla zawodu *technik farmaceutyczny* w części I etapu pisemnego.

Umiejętności:



Wykres 3. Poziom opanowania umiejętności określonych w standardzie wymagań egzaminacyjnych

Zdający część I etapu pisemnego egzaminu najlepiej opanowali umiejętności:

- 1.5 charakteryzować produkty zielarskie, środki naturalne i substancje naturalne pochodzenia roślinnego o właściwościach leczniczych i wskazywać sposoby ich stosowania (100%),
- 3.1 stosować przepisy i zasady bezpieczeństwa i higieny pracy, przepisy ochrony przeciwpożarowej oraz ochrony środowiska podczas przyrządzania i produkcji leków (100%),
- 3.3 wskazywać zasady postępowania z lekiem przeterminowanym (100%).

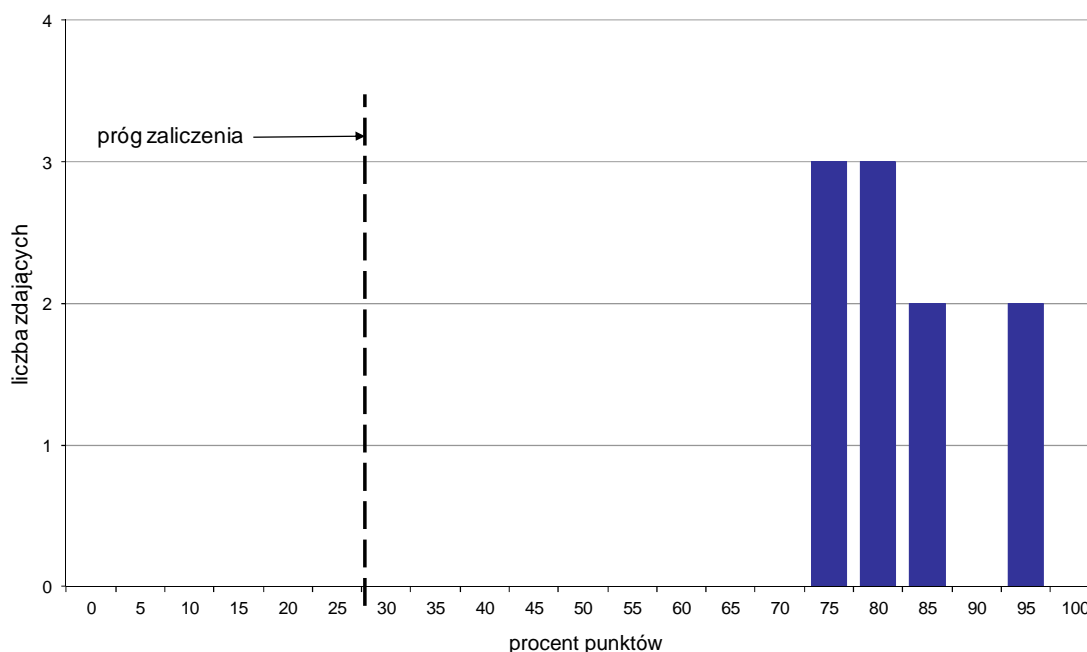
Najwięcej trudności sprawiły absolwentom zadania sprawdzające opanowanie umiejętności:

- 1.7 stosować przepisy prawa farmaceutycznego (45%),
- 1.4 rozdzielić podstawowe grupy leków w układzie farmakologicznym i postaci, w jakich są wytwarzane (50%),
- 2.2 wskazywać sposoby zażywania leków i ich przechowywania (55%).

Analiza wyników części II etapu pisemnego

Tabela 4. Podstawowe dane statystyczne wyników egzaminu - część II etapu pisemnego

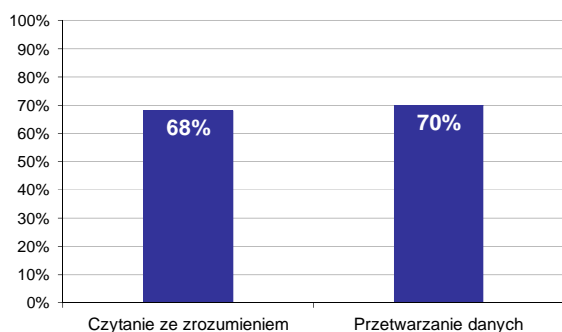
Liczba zdających	Średnia łatwość zadań	Średni wynik	Modalna	Najwyższy wynik	Najniższy wynik	Rozstęp	Odchylenie standardowe
10	0,8	16,5	15, 16	19 (95%)	15 (75%)	4	1,5



Wykres 4. Rozkład wyników części II etapu pisemnego

W części II etapu pisemnego zdający uzyskiwali przeciętnie 16,5 punktów, rozwiązując poprawnie średnio 82,5% zadań testowych. Najczęściej powtarzał się wynik 15 oraz 16 punktów (Tabela 4).

Próg zaliczenia na poziomie co najmniej 30%, wynoszący 6 punktów dla części II etapu pisemnego, przekroczyło 10 osób czyli 100% zdających. Najwyższy wynik - 19 punktów (95%) uzyskało 2 zdających, a najniższy 15 punktów (75%) - 3 zdających (Wykres 4).



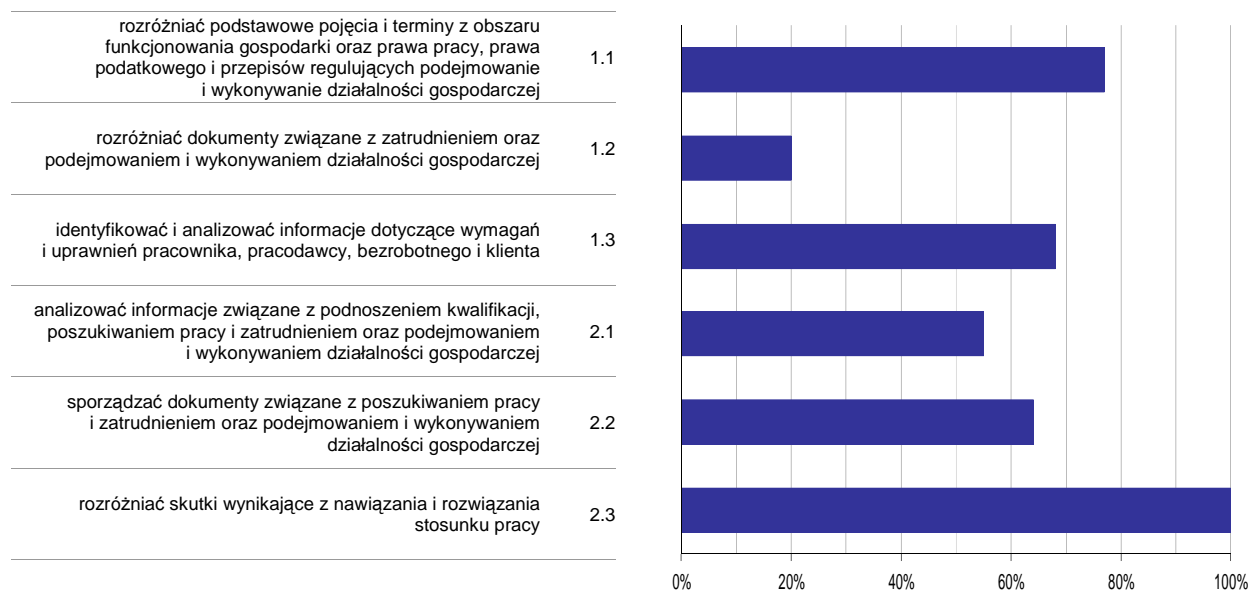
Wykres 5. Poziom spełnienia wymagań egzaminacyjnych w obszarach

Absolwenci zdający część II etapu pisemnego najlepiej opanowali wiedzę i umiejętności z obszaru przetwarzanie danych liczbowych i operacyjnych. Rozwiązali poprawnie w tym obszarze średnio 70% zadań.

Nieco więcej problemów zdający mieli z zadaniami z obszaru czytanie ze zrozumieniem, w którym średni poziom spełnienia wymagań egzaminacyjnych wyniósł 68%.

Poniższy wykres obrazuje, w jakim stopniu absolwenci zdający część II etapu pisemnego spełnili wymagania określone w standardzie wymagań egzaminacyjnych.

Umiejętności:



Wykres 6. Poziom opanowania umiejętności określonych w standardzie wymagań egzaminacyjnych

Zdający część II etapu pisemnego egzaminu najlepiej opanowali umiejętności:

- 2.3 rozdzielić skutki wynikające z nawiązania i rozwiązania stosunku pracy (100%),
- 1.1 rozdzielić podstawowe pojęcia i terminy z obszaru funkcjonowania gospodarki oraz prawa pracy, prawa podatkowego i przepisów regulujących podejmowanie i wykonywanie działalności gospodarczej (76,67%).

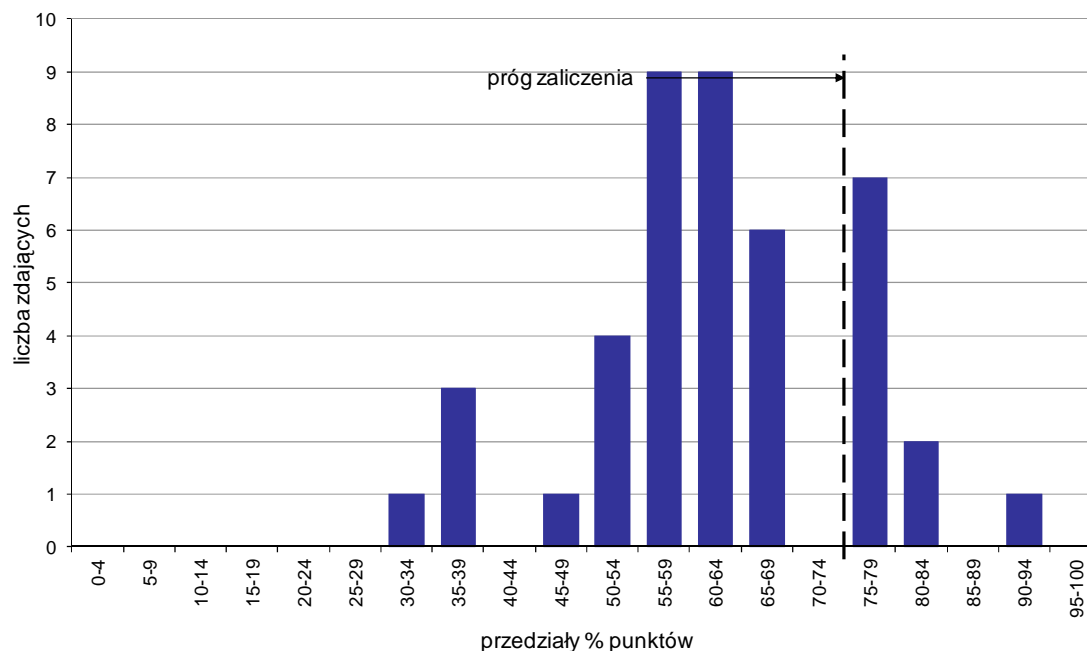
Najwięcej trudności sprawiły absolwentom zadania sprawdzające opanowanie umiejętności:

- 1.2 rozdzielić dokumenty związane z zatrudnieniem oraz podejmowaniem i wykonywaniem działalności gospodarczej (20%),
- 2.1 analizować informacje związane z podnoszeniem kwalifikacji, poszukiwaniem pracy i zatrudnieniem oraz podejmowaniem i wykonywaniem działalności gospodarczej (55%).

Analiza wyników etapu praktycznego

Tabela 5. Podstawowe dane statystyczne wyników egzaminu - etap praktyczny

Liczba zdających	Średni wynik	Modalna	Najwyższy wynik	Najniższy wynik	Rozstęp	Odchylenie standardowe
43	61,8%	58,0%, 65,0%	91,0%	32,0%	59,0%	12,9%



Wykres 7. Rozkład wyników etapu praktycznego

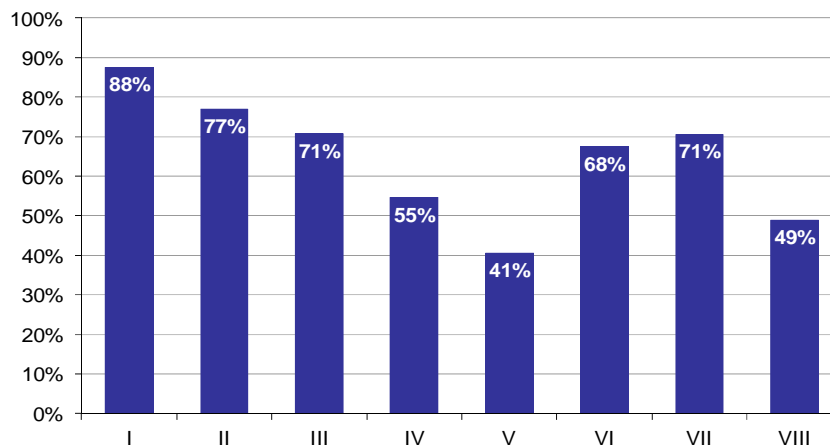
Absolwenci, którzy przystąpili do etapu praktycznego egzaminu zawodowego uzyskali średnio 61,8% punktów. Najczęściej powtarzał się wynik 58% oraz 65% punktów (Tabela 5).

Próg zaliczenia etapu praktycznego określony na poziomie co najmniej 75% punktów możliwych do uzyskania przekroczyło 10 absolwentów, co stanowi 23,26% zdających etap praktyczny. Najwyższy wynik - 91% punktów uzyskał 1 zdający, a najniższy 32% punktów - również 1 zdający (Wykres 7).

Prace egzaminacyjne sprawdzane i oceniane były przez zewnętrznych egzaminatorów zgodnie z ustalonymi centralnie kryteriami oceniania.

W pracy egzaminacyjnej ocenie podlegały:

- I Tytuł pracy egzaminacyjnej
- II Założenia do projektu realizacji prac
- III Wykaz synonimów lub nazw równorzędnych składników leku, właściwości i działanie farmakologiczne poszczególnych składników leku oraz działanie i zastosowanie sporządzonego leku recepturowego
- IV Obliczenia ilości substancji silnie działających w dawce jednorazowej i dobowej leku recepturowego oraz ocena poprawności zapisanych w receptce dawek
- V Obliczenia i zestawienie ilości substancji leczniczych potrzebnych do sporządzenia leku oraz dobór kapsułek w odpowiednim rozmiarze
- VI Opis kolejnych prac związanych z wykonaniem leku recepturowego według załączonej recepty wraz z wykazem wyposażenia niezbędnego do wykonania leku
- VII Warunki przechowywania oraz opracowanie oznakowania opakowania sporządzonego leku
- VIII Praca egzaminacyjna jako całość



Wykres 8. Poziom spełnienia wymagań egzaminacyjnych w poszczególnych elementach pracy egzaminacyjnej

Absolwenci zdający etap praktyczny egzaminu najlepiej radzili sobie z opracowaniem następujących elementów pracy egzaminacyjnej:

- I Tytuł pracy egzaminacyjnej (87,6%),
- II Założenia do projektu realizacji prac (76,94%).

Najtrudniejsze okazały się dla nich elementy:

- V Obliczenia i zestawienie ilości substancji leczniczych potrzebnych do sporządzenia leku oraz dobór kapsułek w odpowiednim rozmiarze (40,55%),
- VIII Praca egzaminacyjna jako całość (48,84%).

TECHNIK MASAŻYSTA 322[12]

Do egzaminu zgłoszonych zostało: **22**

Przystąpiło łącznie: **20**

ETAP PISEMNY		ETAP PRAKTYCZNY		DYPLOM * POTWIERDZAJĄCY KWALIFIKACJE ZAWODOWE
przystąpiło	zdało	przystąpiło	zdało	otrzymało
16	16	20	16	13
	100,0%		80,0%	81,3%

Tabela 1. Wyniki egzaminu potwierdzającego kwalifikacje zawodowe z podziałem na typy szkół

Typ szkoły	Etap pisemny			Etap praktyczny			Dyplom *	
	Przystąpiło	Zdało	Zdało %	Przystąpiło	Zdało	Zdało %	Otrzymało	Otrzymało %
Technikum	0			0				
Szkoła Policealna	16	16	100,0%	20	16	80,0%	13	81,3%
Technikum Uzupełniające	0			0				

Tabela 2. Wyniki egzaminu potwierdzającego kwalifikacje zawodowe z podziałem na szkoły publiczne i niepubliczne

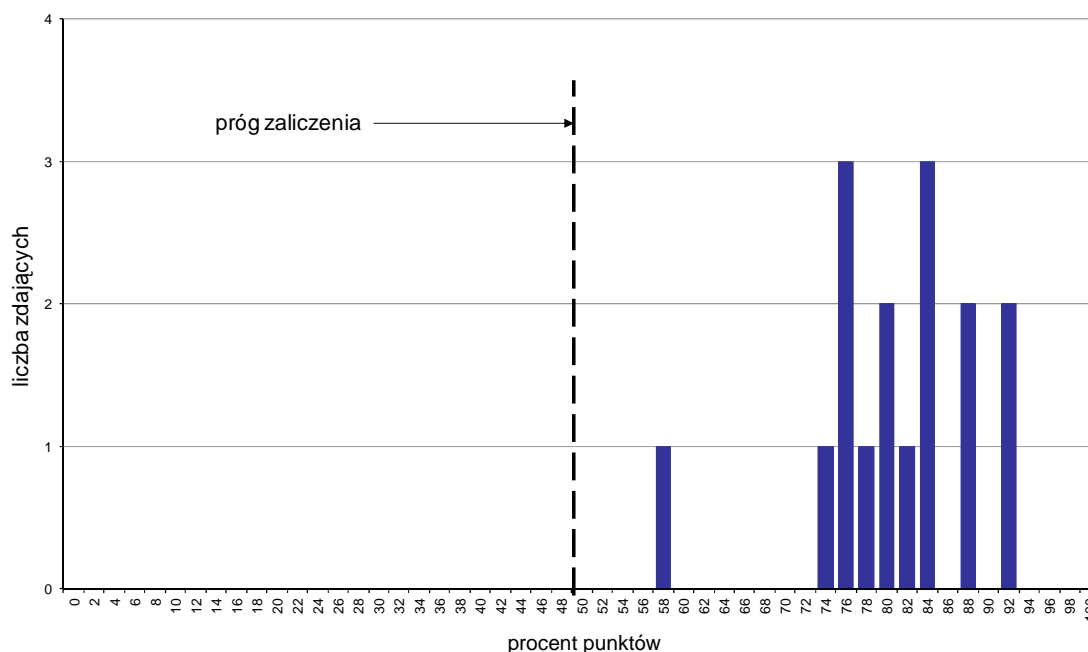
Typ szkoły	Etap pisemny			Etap praktyczny			Dyplom *	
	Przystąpiło	Zdało	Zdało %	Przystąpiło	Zdało	Zdało %	Otrzymało	Otrzymało %
Publiczna	0			0				
Niepubliczna	16	16	100,0%	20	16	80,0%	13	81,3%

* dotyczy zdających, którzy przystąpili do obu etapów egzaminu

Analiza wyników części I etapu pisemnego

Tabela 3. Podstawowe dane statystyczne wyników egzaminu - część I etapu pisemnego

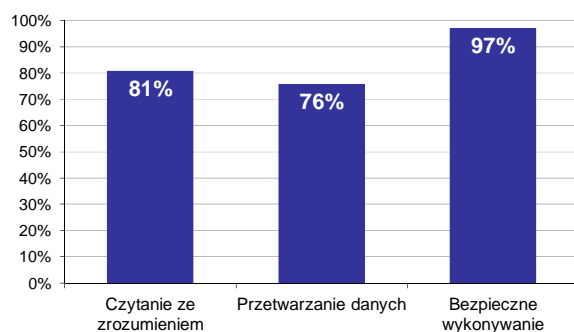
Liczba zdających	Średnia łatwość zadań	Średni wynik	Modalna	Najwyższy wynik	Najniższy wynik	Rozstęp	Odchylenie standardowe
16	0,8	40,4	38, 42	46 (92%)	29 (58%)	17	4,1



Wykres 1. Rozkład wyników części I etapu pisemnego

W części I etapu pisemnego zdający uzyskiwali przeciętnie 40,4 punktów, rozwiązując poprawnie średnio 80,8% zadań testowych. Najczęściej powtarzał się wynik 38 oraz 42 punktów (Tabela 3).

Próg zaliczenia na poziomie co najmniej 50%, wynoszący 25 punktów dla części I etapu pisemnego, przekroczyło 16 osób czyli 100% zdających. Najwyższy wynik - 46 punktów (92%) uzyskało 2 zdających, a najniższy 29 punktów (58%) - 1 zdający (Wykres 1).



Wykres 2. Poziom spełnienia wymagań egzaminacyjnych w obszarach

Absolwenci zdający część I etapu pisemnego najlepiej opanowali wiedzę i umiejętności z obszaru bezpieczne wykonywanie zadań zawodowych. Rozwiązali poprawnie w tym obszarze średnio 97% zadań.

Nieco gorzej zdający rozwiązywali zadania z obszaru czytanie ze zrozumieniem, w którym średni poziom spełnienia wymagań egzaminacyjnych wyniósł 81%.

Najstąbiej zdający radzili sobie z zadaniami z obszaru przetwarzanie danych liczbowych i operacyjnych. Zdający rozwiązali w tym obszarze średnio 76% zadań.

Wykres 3 ilustruje stopień opanowania przez absolwentów poszczególnych wymagań egzaminacyjnych dla zawodu *technik masażysta* w części I etapu pisemnego.

Umiejętności:



Wykres 3. Poziom opanowania umiejętności określonych w standardzie wymagań egzaminacyjnych

Zdający część I etapu pisemnego egzaminu najlepiej opanowali umiejętności:

- 3.1 stosować przepisy i zasady bezpieczeństwa i higieny pracy, przepisy ochrony przeciwpożarowej oraz ochrony środowiska podczas wykonywania masażu (100%),
- 3.3 organizować stanowiska pracy zgodnie z wymaganiami ergonomii (100%),
- 3.4 dobierać środki ochrony indywidualnej do wykonywania masażu (100%).

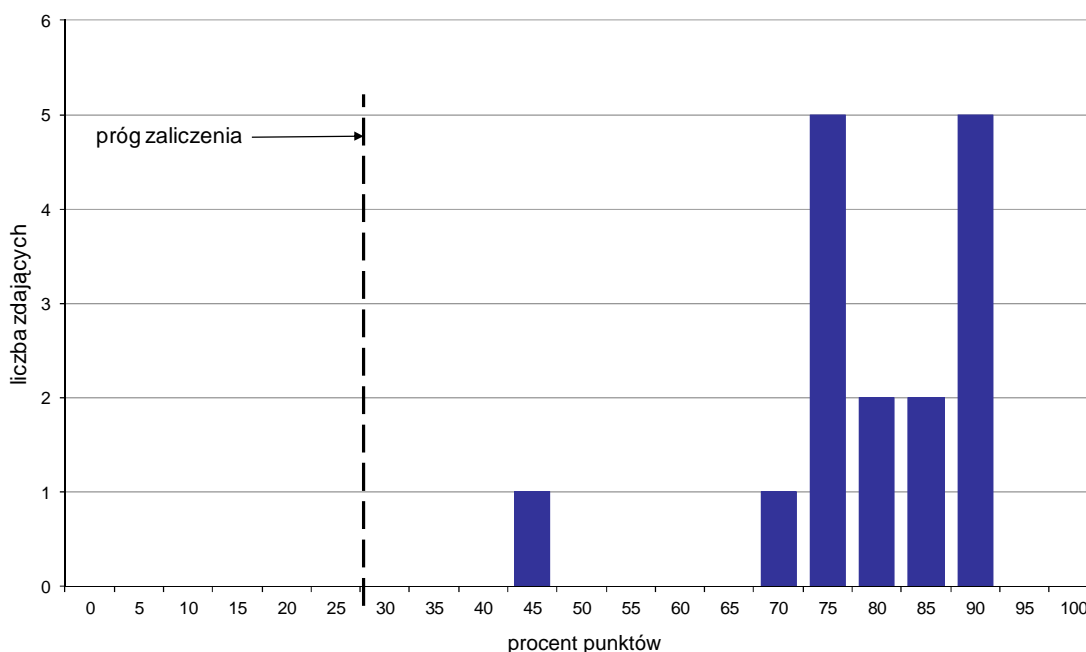
Najwięcej trudności sprawiły absolwentom zadania sprawdzające opanowanie umiejętności:

- 2.3 określać wpływ techniki masażu klasycznego na poszczególne części ciała w profilaktyce, leczeniu, rehabilitacji (65,63%),
- 2.2 dobierać metody masażu leczniczego, sportowego i kosmetycznego, w zależności od stanu zdrowia, wieku i rodzaju wykonywanej przez pacjenta pracy (65,63%),
- 2.6 wskazywać skutki masażu (68,75%).

Analiza wyników części II etapu pisemnego

Tabela 4. Podstawowe dane statystyczne wyników egzaminu - część II etapu pisemnego

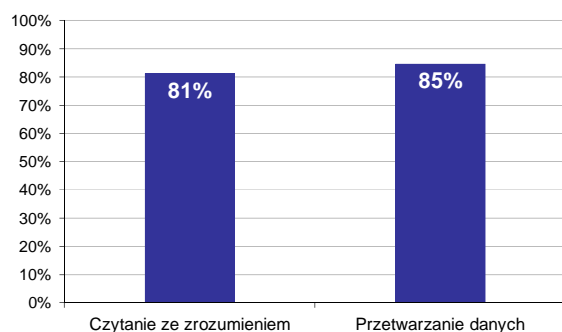
Liczba zdających	Średnia łatwość zadań	Średni wynik	Modalna	Najwyższy wynik	Najniższy wynik	Rozstęp	Odchylenie standardowe
16	0,8	15,9	15, 18	18 (90%)	9 (45%)	9	2,3



Wykres 4. Rozkład wyników części II etapu pisemnego

W części II etapu pisemnego zdający uzyskiwali przeciętnie 15,9 punktów, rozwiązując poprawnie średnio 79,5% zadań testowych. Najczęściej powtarzał się wynik 15 oraz 18 punktów (Tabela 4).

Próg zaliczenia na poziomie co najmniej 30%, wynoszący 6 punktów dla części II etapu pisemnego, przekroczyło 16 osób czyli 100% zdających. Najwyższy wynik - 18 punktów (90%) uzyskało 5 zdających, a najniższy 9 punktów (45%) - 1 zdający (Wykres 4).



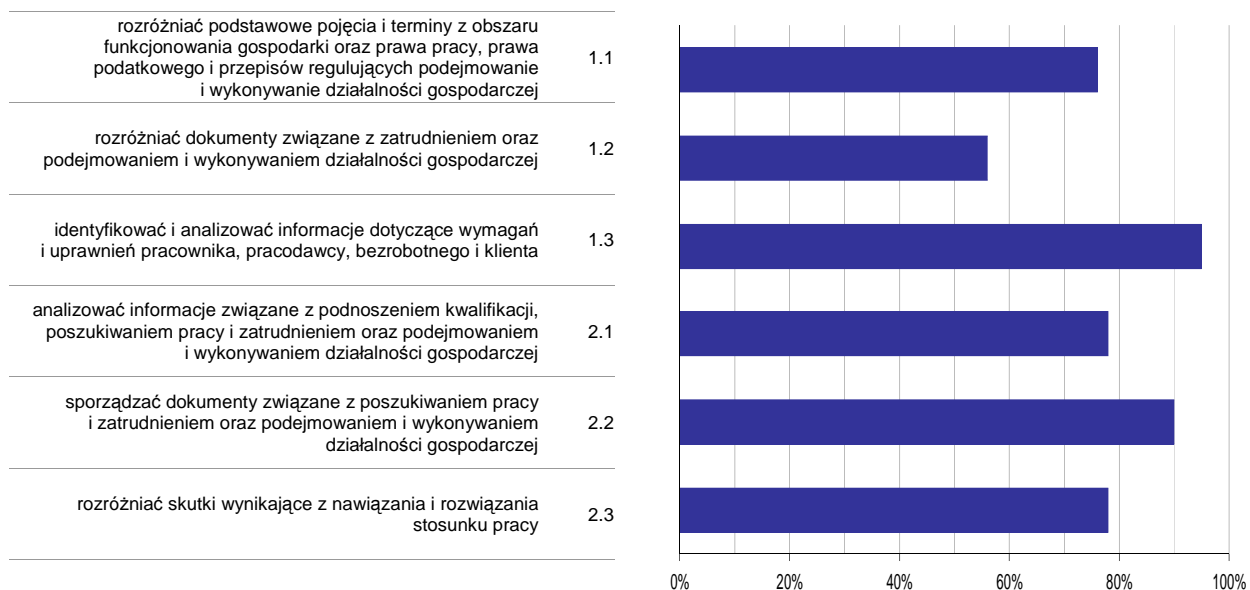
Wykres 5. Poziom spełnienia wymagań egzaminacyjnych w obszarach

Absolwenci zdający część II etapu pisemnego najlepiej opanowali wiedzę i umiejętności z obszaru przetwarzanie danych liczbowych i operacyjnych. Rozwiązali poprawnie w tym obszarze średnio 85% zadań.

Nieco więcej problemów zdający mieli z zadaniami z obszaru czytanie ze zrozumieniem, w którym średni poziom spełnienia wymagań egzaminacyjnych wyniósł 81%.

Poniższy wykres obrazuje, w jakim stopniu absolwenci zdający część II etapu pisemnego spełnili wymagania określone w standardzie wymagań egzaminacyjnych.

Umiejętności:



Wykres 6. Poziom opomowania umiejętności określonych w standardzie wymagań egzaminacyjnych

Zdający część II etapu pisemnego egzaminu najlepiej opomowali umiejętności:

- 1.3 identyfikować i analizować informacje dotyczące wymagań i uprawnień pracownika, pracodawcy, bezrobotnego i klienta (95,31%),
- 2.2 sporządzać dokumenty związane z poszukiwaniem pracy i zatrudnieniem oraz podejmowaniem i wykonywaniem działalności gospodarczej (90%).

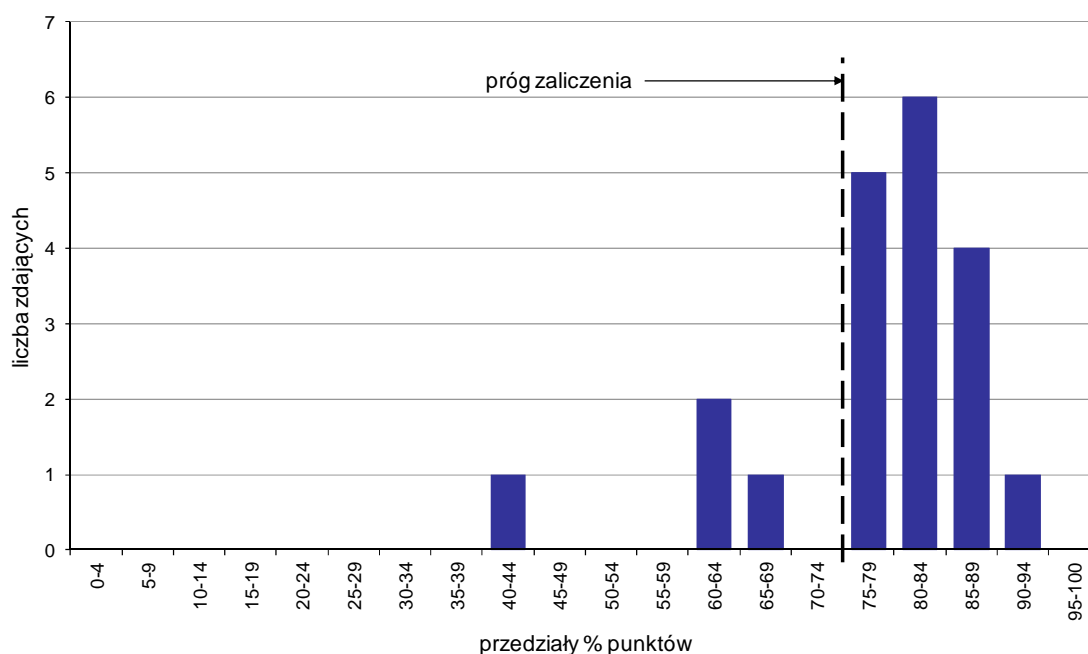
Najwięcej trudności sprawiły absolwentom zadania sprawdzające opomowanie umiejętności:

- 1.2 rozdzielić dokumenty związane z zatrudnieniem oraz podejmowaniem i wykonywaniem działalności gospodarczej (56,25%),
- 1.1 rozdzielić podstawowe pojęcia i terminy z obszaru funkcjonowania gospodarki oraz prawa pracy, prawa podatkowego i przepisów regulujących podejmowanie i wykonywanie działalności gospodarczej (76,04%).

Analiza wyników etapu praktycznego

Tabela 5. Podstawowe dane statystyczne wyników egzaminu - etap praktyczny

Liczba zdających	Średni wynik	Modalna	Najwyższy wynik	Najniższy wynik	Rozstęp	Odchylenie standardowe
20	77,3%	---	90,0%	40,0%	50,0%	11,9%



Wykres 7. Rozkład wyników etapu praktycznego

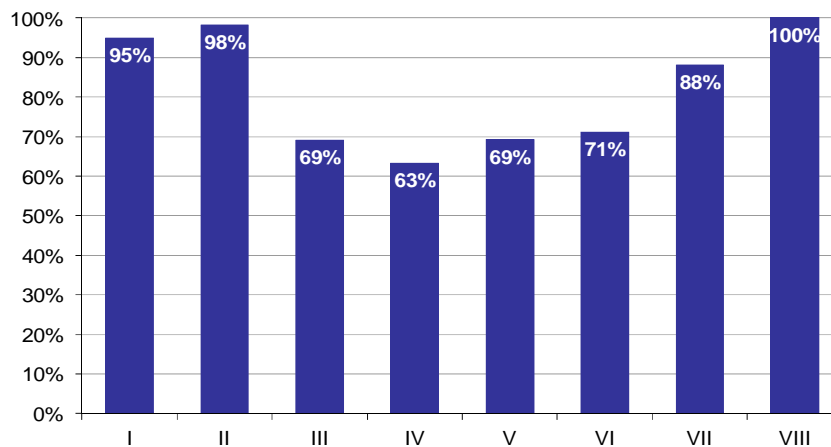
Absolwenci, którzy przystąpili do etapu praktycznego egzaminu zawodowego uzyskali średnio 77,3% punktów (Tabela 5).

Próg zaliczenia etapu praktycznego określony na poziomie co najmniej 75% punktów możliwych do uzyskania przekroczyło 16 absolwentów, co stanowi 80% zdających etap praktyczny. Najwyższy wynik - 90% punktów uzyskał 1 zdający, a najniższy 40% punktów - również 1 zdający (Wykres 7).

Prace egzaminacyjne sprawdzane i oceniane były przez zewnętrznych egzaminatorów zgodnie z ustalonymi centralnie kryteriami oceniania.

W pracy egzaminacyjnej ocenie podlegały:

- I Tytuł pracy egzaminacyjnej
- II Założenia do projektu realizacji prac
- III Wykaz przeciwwskazań do wykonania zleconego masażu
- IV Lista pytań, które powinien zadać masażysta pacjentce w dniu zabiegu przed wykonaniem masażu, dotyczących jej zdrowia
- V Opis przygotowania masażyisty, stanowiska i pacjentki do zabiegu masażu
- VI Opis przebiegu masażu
- VII Opis czynności pozabiegowych, zalecenia dla pacjentki zmniejszające obrzęk oraz wypełniona "Karta zabiegów pacjenta"
- VIII Praca egzaminacyjna jako całość



Wykres 8. Poziom spełnienia wymagań egzaminacyjnych w poszczególnych elementach pracy egzaminacyjnej

Absolwenci zdający etap praktyczny egzaminu najlepiej radzili sobie z opracowaniem następujących elementów pracy egzaminacyjnej:

- VIII Praca egzaminacyjna jako całość (100%),
- II Założenia do projektu realizacji prac (98,33%).

Najtrudniejsze okazały się dla nich elementy:

- IV Lista pytań, które powinien zadać masażysta pacjentce w dniu zabiegu przed wykonaniem masażu, dotyczących jej zdrowia (63,33%),
- III Wykaz przeciwwskazań do wykonania zleconego masażu (69,17%).

TECHNIK WETERYNARII 322[14]

Do egzaminu zgłoszonych zostało: 2

Przystąpiło łącznie: 1

ETAP PISEMNY		ETAP PRAKTYCZNY		DYPLOM * POTWIERDZAJĄCY KWALIFIKACJE ZAWODOWE
przystąpiło	zdało	przystąpiło	zdało	otrzymało
0		1	1 100,0%	0 0,0%

Tabela 1. Wyniki egzaminu potwierdzającego kwalifikacje zawodowe z podziałem na typy szkół

Typ szkoły	Etap pisemny			Etap praktyczny			Dyplom *	
	Przystąpiło	Zdało	Zdało %	Przystąpiło	Zdało	Zdało %	Otrzymało	Otrzymało %
Technikum	0			0				
Szkoła Policealna	0			1	1	100,0%	0	0,0%
Technikum Uzupełniające	0			0				

Tabela 2. Wyniki egzaminu potwierdzającego kwalifikacje zawodowe z podziałem na szkoły publiczne i niepubliczne

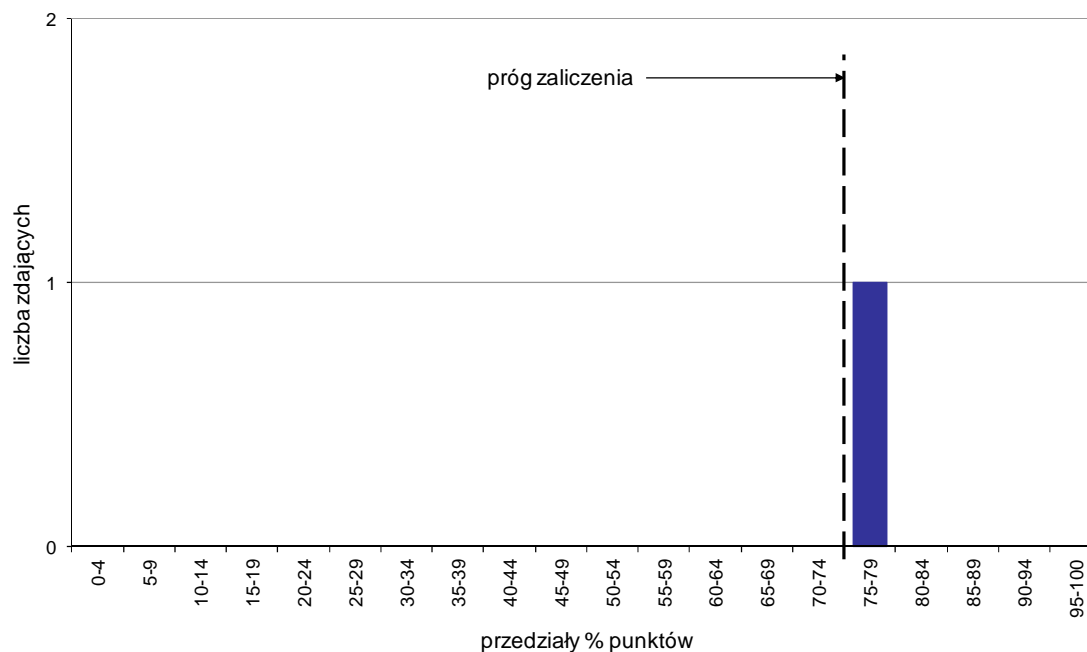
Typ szkoły	Etap pisemny			Etap praktyczny			Dyplom *	
	Przystąpiło	Zdało	Zdało %	Przystąpiło	Zdało	Zdało %	Otrzymało	Otrzymało %
Publiczna	0			0				
Niepubliczna	0			1	1	100,0%	0	0,0%

* dotyczy zdających, którzy przystąpili do obu etapów egzaminu

Analiza wyników etapu praktycznego

Tabela 3. Podstawowe dane statystyczne wyników egzaminu - etap praktyczny

Liczba zdających	Średni wynik	Modalna	Najwyższy wynik	Najniższy wynik	Rozstęp	Odchylenie standardowe
1	75,0%	---	75,0%	75,0%	0,0%	0,0%



Wykres 1. Rozkład wyników etapu praktycznego

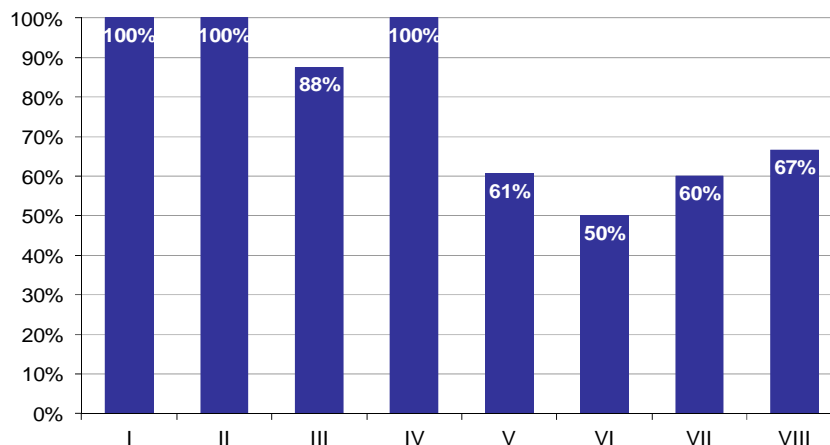
Absolwenci, którzy przystąpili do etapu praktycznego egzaminu zawodowego uzyskali średnio 75% punktów (Tabela 5).

Próg zaliczenia etapu praktycznego określony na poziomie co najmniej 75% punktów możliwych do uzyskania przekroczył 1 absolwent, co stanowi 100% zdających etap praktyczny. Najwyższy wynik - 75% punktów uzyskał 1 zdający, a najniższy 75% punktów - również 1 zdający (Wykres 7).

Prace egzaminacyjne sprawdzane i oceniane były przez zewnętrznych egzaminatorów zgodnie z ustalonymi centralnie kryteriami oceniania.

W pracy egzaminacyjnej ocenie podlegały:

- I Tytuł pracy egzaminacyjnej
- II Założenia do projektu realizacji prac
- III Opis obowiązków właściciela zwierzęcia przy podejrzeniu wystąpienia wścieklizny
- IV Opis działań powiatowego lekarza weterynarii
- V Wykaz metod prowadzących do rozpoznania wścieklizny oraz badań, które należy przeprowadzić
- VI Opis postępowania powiatowego lekarza weterynarii w przypadku podejrzenia o chorobę lub zakażenie zwierzęcia, które mogło zakazić wirusem wścieklizny człowieka
- VII Wykaz działań zapobiegających rozprzestrzenianiu wścieklizny wśród zwierząt i ludzi
- VIII Praca egzaminacyjna jako całość



Wykres 2. Poziom spełnienia wymagań egzaminacyjnych w poszczególnych elementach pracy egzaminacyjnej

Absolwenci zdający etap praktyczny egzaminu najlepiej radzili sobie z opracowaniem następujących elementów pracy egzaminacyjnej:

- I Tytuł pracy egzaminacyjnej (100%),
- II Założenia do projektu realizacji prac (100%).

Najtrudniejsze okazały się dla nich elementy:

- VI Opis postępowania powiatowego lekarza weterynarii w przypadku podejrzenia o chorobę lub zakażenie zwierzęcia, które mogło zakazić wirusem wścieklizny człowieka (50%),
- VII Wykaz działań zapobiegających rozprzestrzenianiu wścieklizny wśród zwierząt i ludzi (60%).

TECHNIK EKONOMISTA 341[02]

Do egzaminu zgłoszonych zostało: 6

Przystąpiło łącznie: 4

ETAP PISEMNY		ETAP PRAKTYCZNY		DYPLOM * POTWIERDZAJĄCY KWALIFIKACJE ZAWODOWE
przystąpiło	zdało	przystąpiło	zdało	otrzymało
4	4	4	3	3
	100,0%		75,0%	75,0%

Tabela 1. Wyniki egzaminu potwierdzającego kwalifikacje zawodowe z podziałem na typy szkół

Typ szkoły	Etap pisemny			Etap praktyczny			Dyplom *	
	Przystąpiło	Zdało	Zdało %	Przystąpiło	Zdało	Zdało %	Otrzymało	Otrzymało %
Technikum	0			0				
Szkoła Policealna	4	4	100,0%	4	3	75,0%	3	75,0%
Technikum Uzupełniające	0			0				

Tabela 2. Wyniki egzaminu potwierdzającego kwalifikacje zawodowe z podziałem na szkoły publiczne i niepubliczne

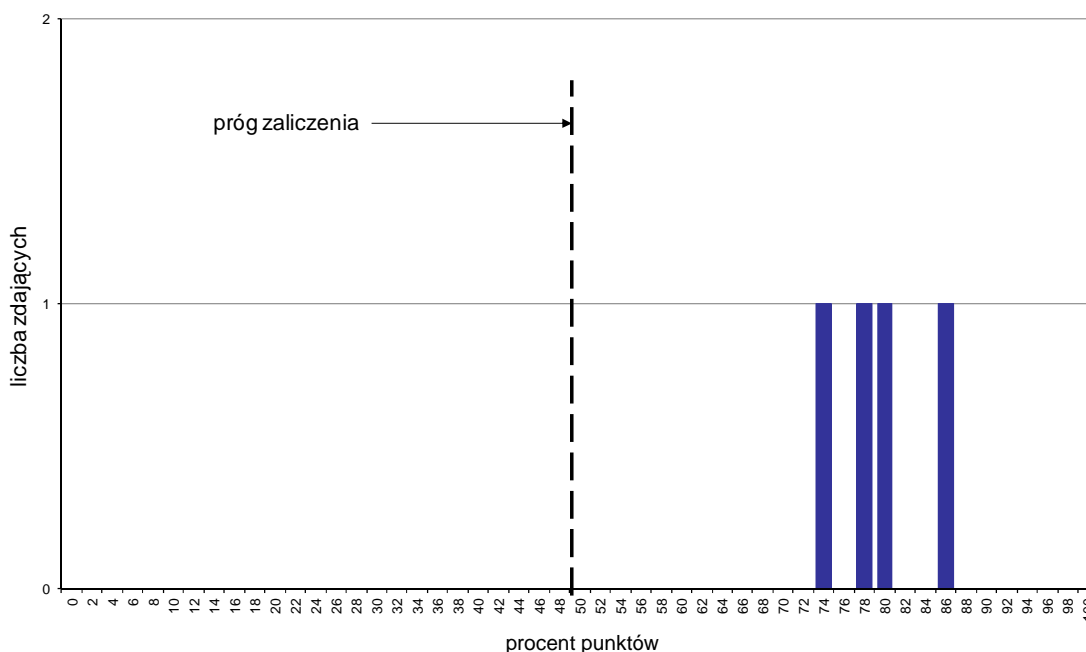
Typ szkoły	Etap pisemny			Etap praktyczny			Dyplom *	
	Przystąpiło	Zdało	Zdało %	Przystąpiło	Zdało	Zdało %	Otrzymało	Otrzymało %
Publiczna	4	4	100,0%	4	3	75,0%	3	75,0%
Niepubliczna	0			0				

* dotyczy zdających, którzy przystąpili do obu etapów egzaminu

Analiza wyników części I etapu pisemnego

Tabela 3. Podstawowe dane statystyczne wyników egzaminu - część I etapu pisemnego

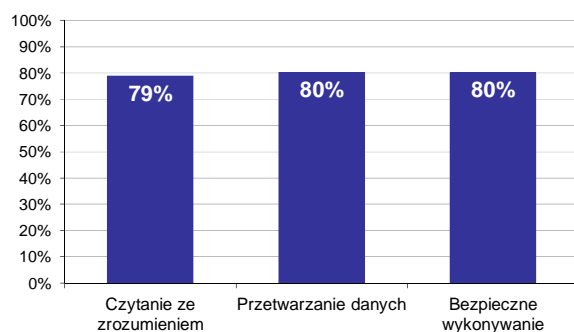
Liczba zdających	Średnia łatwość zadań	Średni wynik	Modalna	Najwyższy wynik	Najniższy wynik	Rozstęp	Odchylenie standardowe
4	0,8	39,8	---	43 (86%)	37 (74%)	6	2,5



Wykres 1. Rozkład wyników części I etapu pisemnego

W części I etapu pisemnego zdający uzyskiwali przeciętnie 39,8 punktów, rozwiązując poprawnie średnio 79,6% zadań testowych (Tabela 3).

Próg zaliczenia na poziomie co najmniej 50%, wynoszący 25 punktów dla części I etapu pisemnego, przekroczyły 4 osoby czyli 100% zdających. Najwyższy wynik - 43 punkty (86%) uzyskał 1 zdający, a najniższy 37 punktów (74%) - również 1 zdający (Wykres 1).



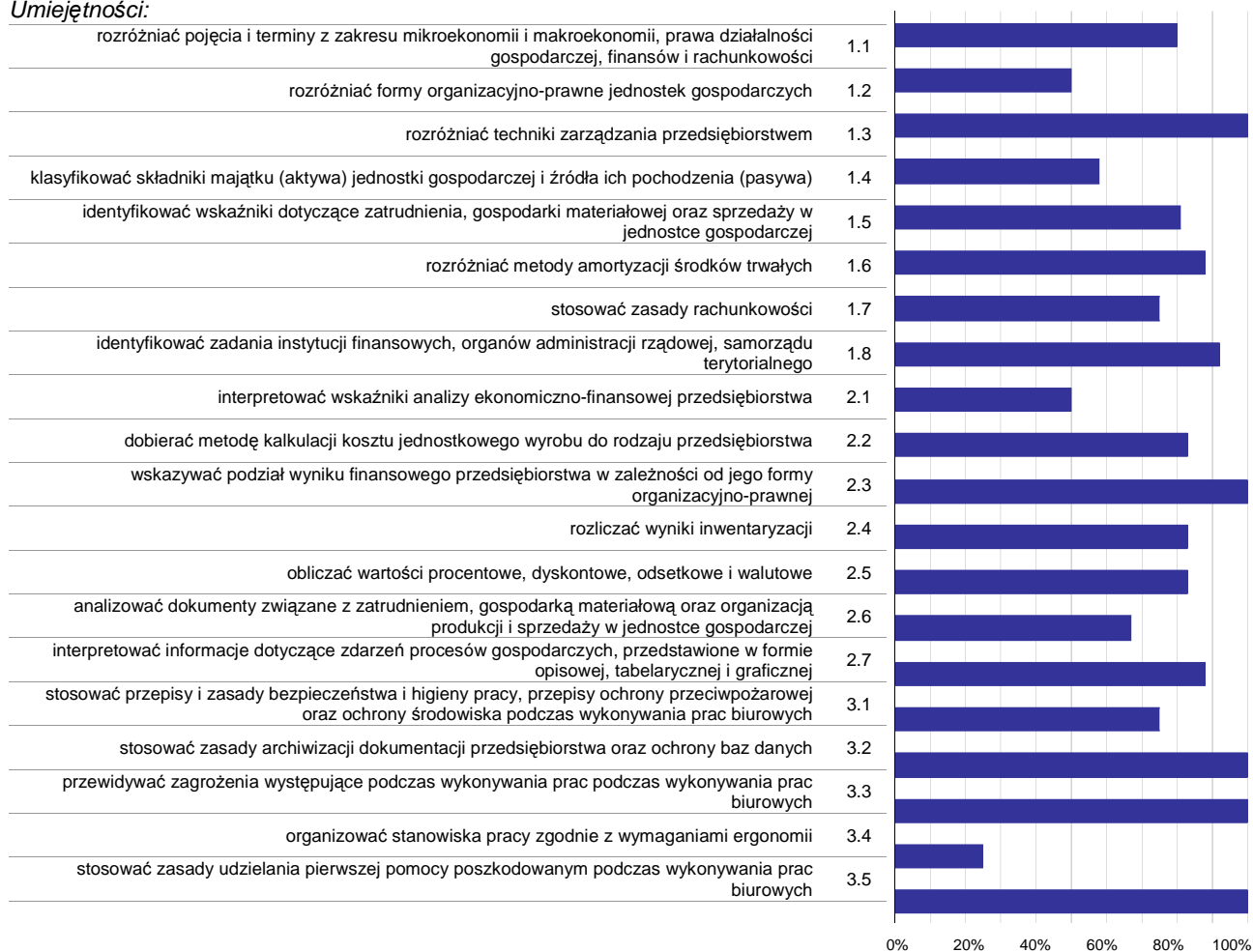
Wykres 2. Poziom spełnienia wymagań egzaminacyjnych w obszarach

Absolwenci zdający część I etapu pisemnego najlepiej opanowali wiedzę i umiejętności z obszaru przetwarzanie danych liczbowych i operacyjnych oraz bezpieczne wykonywanie zadań zawodowych. Rozwiązali poprawnie w tych obszarach średnio 80% zadań.

Najgorzej zdający radzili sobie z zadaniami z obszaru czytanie ze zrozumieniem, w którym średni poziom spełnienia wymagań egzaminacyjnych wyniósł 79%.

Wykres 3 ilustruje stopień opanowania przez absolwentów poszczególnych wymagań egzaminacyjnych dla zawodu *technik ekonomista* w części I etapu pisemnego.

Umiejętności:



Wykres 3. Poziom opanowania umiejętności określonych w standardzie wymagań egzaminacyjnych

Zdający część I etapu pisemnego egzaminu najlepiej opanowali umiejętności:

- 1.3 rozdzielić techniki zarządzania przedsiębiorstwem (100%),
- 2.3 wskazywać podział wyniku finansowego przedsiębiorstwa w zależności od jego formy organizacyjno-prawnej (100%),
- 3.2 stosować zasady archiwizacji dokumentacji przedsiębiorstwa oraz ochrony baz danych (100%).

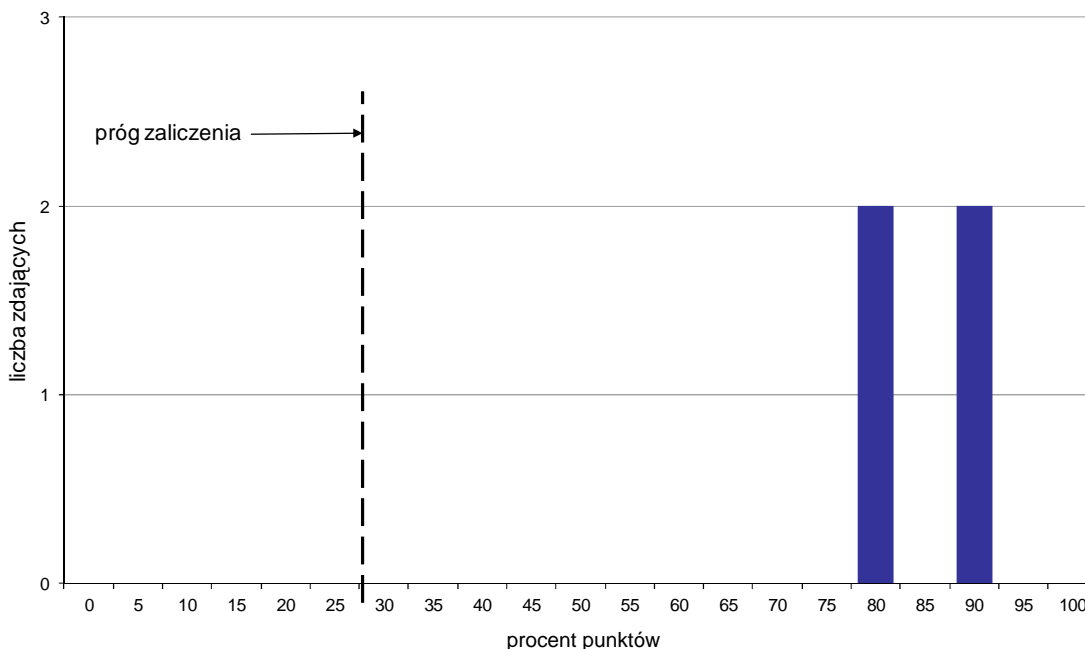
Najwięcej trudności sprawiły absolwentom zadania sprawdzające opanowanie umiejętności:

- 3.4 organizować stanowiska pracy zgodnie z wymaganiami ergonomii (25%),
- 2.1 interpretować wskaźniki analizy ekonomiczno-finansowej przedsiębiorstwa (50%),
- 1.2 rozdzielić formy organizacyjno-prawne jednostek gospodarczych (50%).

Analiza wyników części II etapu pisemnego

Tabela 4. Podstawowe dane statystyczne wyników egzaminu - część II etapu pisemnego

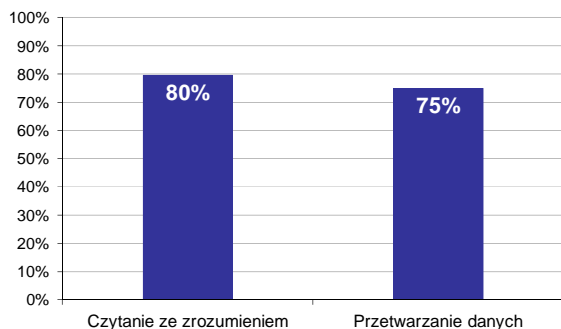
Liczba zdających	Średnia łatwość zadań	Średni wynik	Modalna	Najwyższy wynik	Najniższy wynik	Rozstęp	Odchylenie standardowe
4	0,9	17,0	16, 18	18 (90%)	16 (80%)	2	1,2



Wykres 4. Rozkład wyników części II etapu pisemnego

W części II etapu pisemnego zdający uzyskiwali przeciętnie 17 punktów, rozwiązując poprawnie średnio 85% zadań testowych. Najczęściej powtarzał się wynik 16 oraz 18 punktów (Tabela 4).

Próg zaliczenia na poziomie co najmniej 30%, wynoszący 6 punktów dla części II etapu pisemnego, przekroczyły 4 osoby czyli 100% zdających. Najwyższy wynik - 18 punktów (90%) uzyskało 2 zdających, a najniższy 16 punktów (80%) - również 2 zdających (Wykres 4).



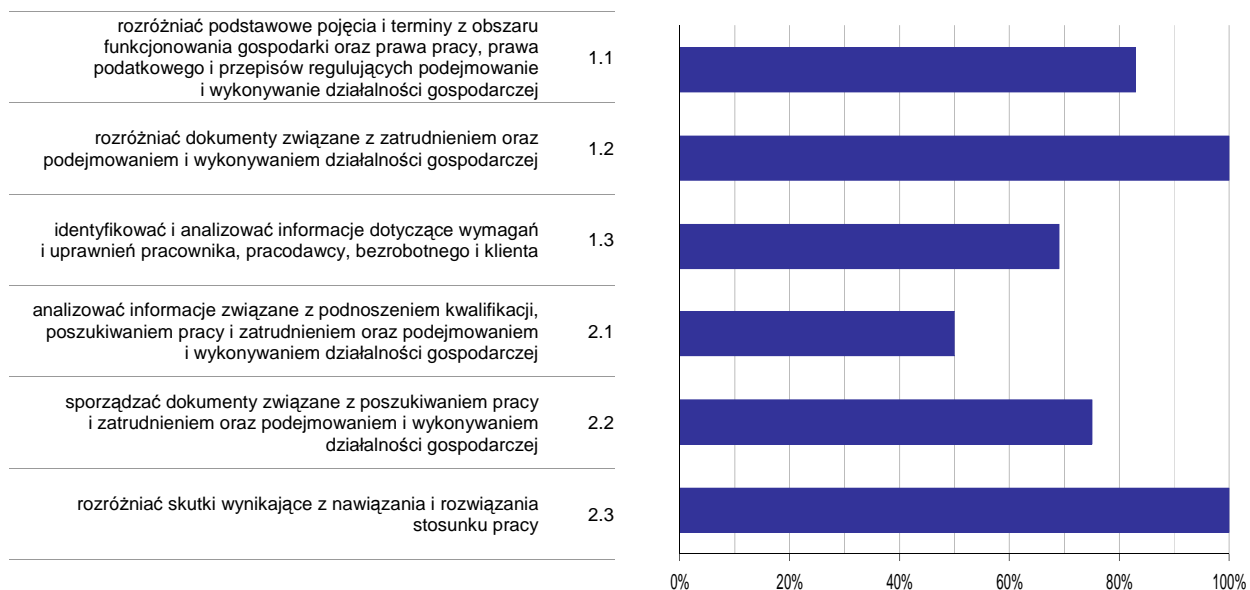
Wykres 5. Poziom spełnienia wymagań egzaminacyjnych w obszarach

Absolwenci zdający część II etapu pisemnego najlepiej opanowali wiedzę i umiejętności z obszaru czytanie ze zrozumieniem. Rozwiązywali poprawnie w tym obszarze średnio 80% zadań.

Nieco więcej problemów zdający mieli z zadaniami z obszaru przetwarzanie danych liczbowych i operacyjnych, w którym średni poziom spełnienia wymagań egzaminacyjnych wyniósł 75%.

Poniższy wykres obrazuje, w jakim stopniu absolwenci zdający część II etapu pisemnego spełnili wymagania określone w standardzie wymagań egzaminacyjnych.

Umiejętności:



Wykres 6. Poziom opanowania umiejętności określonych w standardzie wymagań egzaminacyjnych

Zdający część II etapu pisemnego egzaminu najlepiej opanowali umiejętności:

- 1.2 rozdzielić dokumenty związane z zatrudnieniem oraz podejmowaniem i wykonywaniem działalności gospodarczej (100%),
- 2.3 rozdzielić skutki wynikające z nawiązania i rozwiązania stosunku pracy (100%).

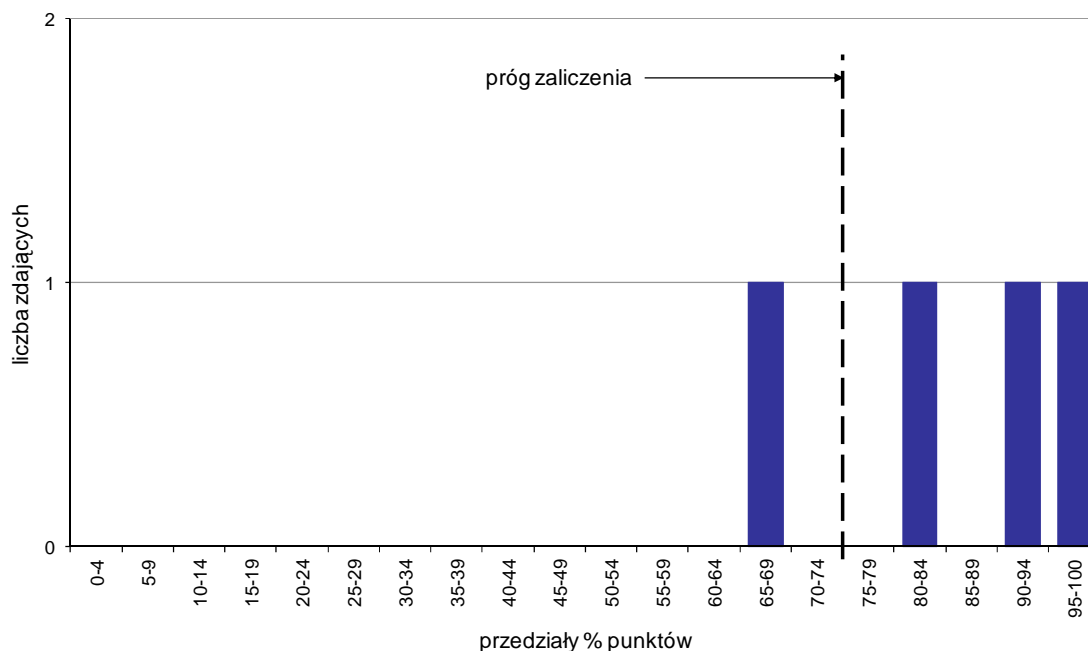
Najwięcej trudności sprawiły absolwentom zadania sprawdzające opanowanie umiejętności:

- 2.1 analizować informacje związane z podnoszeniem kwalifikacji, poszukiwaniem pracy i zatrudnieniem oraz podejmowaniem i wykonywaniem działalności gospodarczej (50%),
- 1.3 identyfikować i analizować informacje dotyczące wymagań i uprawnień pracownika, pracodawcy, bezrobotnego i klienta (68,75%).

Analiza wyników etapu praktycznego

Tabela 5. Podstawowe dane statystyczne wyników egzaminu - etap praktyczny

Liczba zdających	Średni wynik	Modalna	Najwyższy wynik	Najniższy wynik	Rozstęp	Odchylenie standardowe
4	84,0%	---	95,0%	67,0%	28,0%	12,9%



Wykres 7. Rozkład wyników etapu praktycznego

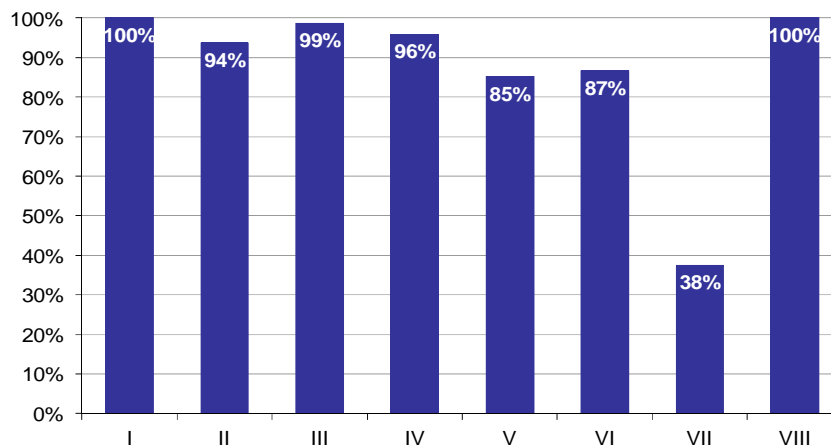
Absolwenci, którzy przystąpili do etapu praktycznego egzaminu zawodowego uzyskali średnio 84% punktów (Tabela 5).

Próg zaliczenia etapu praktycznego określony na poziomie co najmniej 75% punktów możliwych do uzyskania przekroczyło 3 absolwentów, co stanowi 75% zdających etap praktyczny. Najwyższy wynik - 95% punktów uzyskał 1 zdający, a najniższy 67% punktów - również 1 zdający (Wykres 7).

Prace egzaminacyjne sprawdzane i oceniane były przez zewnętrznych egzaminatorów zgodnie z ustalonymi centralnie kryteriami oceniania.

W pracy egzaminacyjnej ocenie podlegały:

- I Tytuł pracy egzaminacyjnej
- II Założenia do projektu realizacji prac
- III Wykaz prac związanych ze sporządzeniem dokumentów dotyczących funkcjonowania przedsiębiorstwa produkcyjnego
- IV Wykaz prac związanych ze sporządzeniem deklaracji VAT - 7 oraz z analizą rotacji zapasów/ ogólnego zadłużenia
- V Komplet sporządzonych i wydrukowanych z programu komputerowego dokumentów dotyczących zdarzeń gospodarczych
- VI Sporządzona w programie finansowo-księgowym ewidencja operacji gospodarczych oraz sporządzona i wydrukowana deklaracja VAT - 7
- VII Sporządzona analiza i ocena rotacji zapasów/ ogólnego zadłużenia w przedsiębiorstwie produkcyjnym
- VIII Praca egzaminacyjna jako całość



Wykres 8. Poziom spełnienia wymagań egzaminacyjnych w poszczególnych elementach pracy egzaminacyjnej

Absolwenci zdający etap praktyczny egzaminu najlepiej radzili sobie z opracowaniem następujących elementów pracy egzaminacyjnej:

- I Tytuł pracy egzaminacyjnej (100%),
- VIII Praca egzaminacyjna jako całość (100%).

Najtrudniejsze okazały się dla nich elementy:

- VII Sporządzona analiza i ocena rotacji zapasów/ ogólnego zadłużenia w przedsiębiorstwie produkcyjnym (37,5%),
- V Komplet sporządzonych i wydrukowanych z programu komputerowego dokumentów dotyczących zdarzeń gospodarczych (85,19%).

TECHNIK HOTELARSTWA 341[04]

Do egzaminu zgłoszonych zostało: 4

Przystąpiło łącznie: 4

ETAP PISEMNY		ETAP PRAKTYCZNY		DYPLOM * POTWIERDZAJĄCY KWALIFIKACJE ZAWODOWE
przystąpiło	zdało	przystąpiło	zdało	otrzymało
4	2	4	2	2
	50,0%		50,0%	50,0%

Tabela 1. Wyniki egzaminu potwierdzającego kwalifikacje zawodowe z podziałem na typy szkół

Typ szkoły	Etap pisemny			Etap praktyczny			Dyplom *	
	Przystąpiło	Zdało	Zdało %	Przystąpiło	Zdało	Zdało %	Otrzymało	Otrzymało %
Technikum	0			0				
Szkoła Policealna	4	2	50,0%	4	2	50,0%	2	50,0%
Technikum Uzupełniające	0			0				

Tabela 2. Wyniki egzaminu potwierdzającego kwalifikacje zawodowe z podziałem na szkoły publiczne i niepubliczne

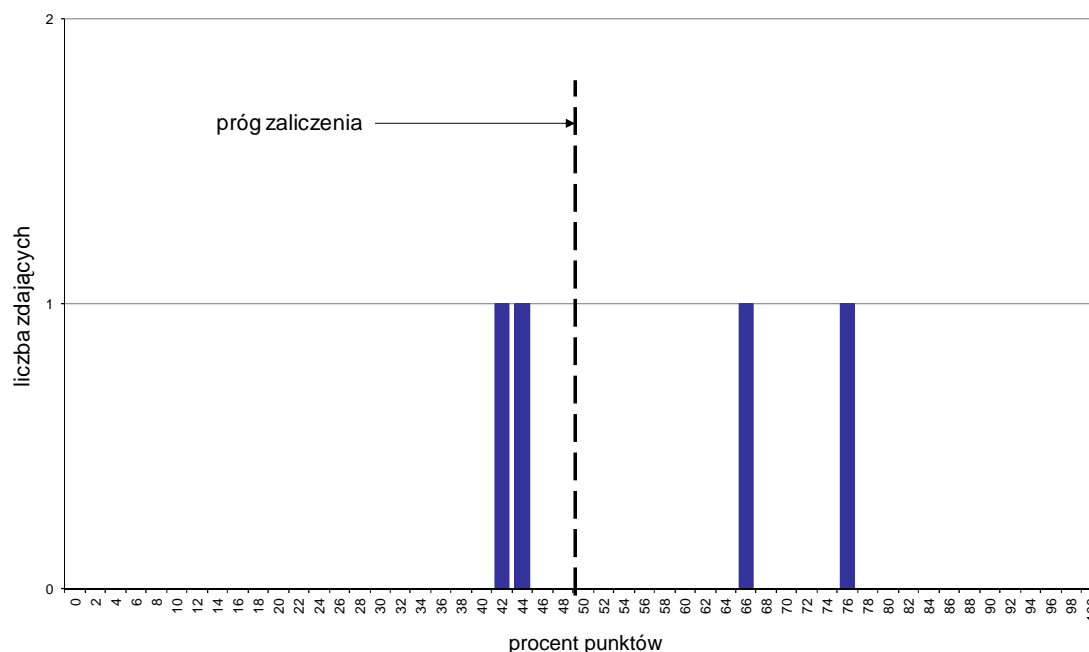
Typ szkoły	Etap pisemny			Etap praktyczny			Dyplom *	
	Przystąpiło	Zdało	Zdało %	Przystąpiło	Zdało	Zdało %	Otrzymało	Otrzymało %
Publiczna	0			0				
Niepubliczna	4	2	50,0%	4	2	50,0%	2	50,0%

* dotyczy zdających, którzy przystąpili do obu etapów egzaminu

Analiza wyników części I etapu pisemnego

Tabela 3. Podstawowe dane statystyczne wyników egzaminu - część I etapu pisemnego

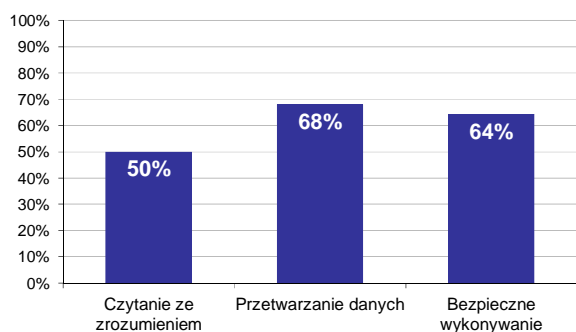
Liczba zdających	Średnia łatwość zadań	Średni wynik	Modalna	Najwyższy wynik	Najniższy wynik	Rozstęp	Odchylenie standardowe
4	0,6	28,5	---	38 (76%)	21 (42%)	17	8,3



Wykres 1. Rozkład wyników części I etapu pisemnego

W części I etapu pisemnego zdający uzyskiwali przeciętnie 28,5 punktów, rozwiązując poprawnie średnio 57% zadań testowych (Tabela 3).

Próg zaliczenia na poziomie co najmniej 50%, wynoszący 25 punktów dla części I etapu pisemnego, przekroczyły 2 osoby czyli 50% zdających. Najwyższy wynik - 38 punktów (76%) uzyskał 1 zdający, a najniższy 21 punktów (42%) - również 1 zdający (Wykres 1).



Wykres 2. Poziom spełnienia wymagań egzaminacyjnych w obszarach

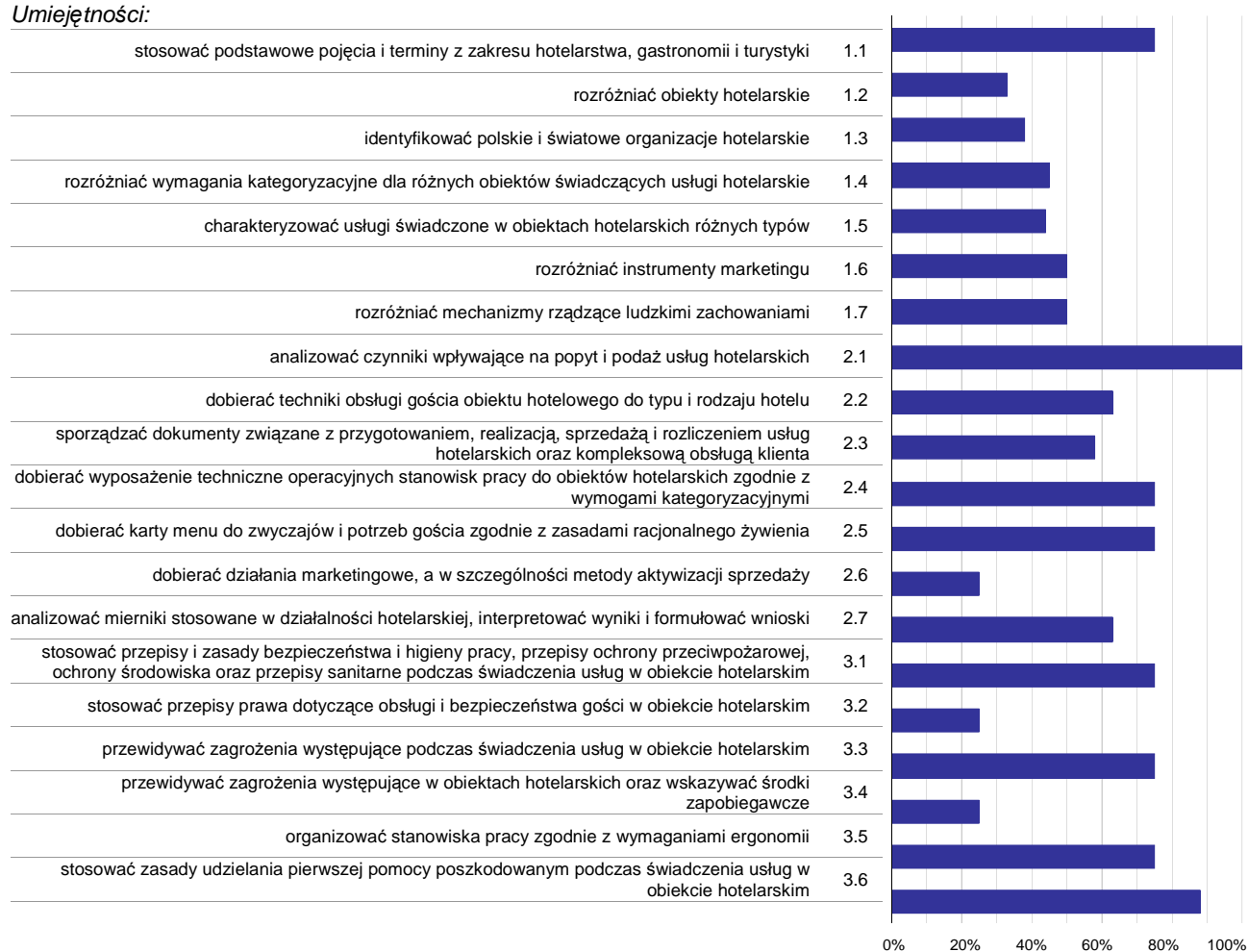
Absolwenci zdający część I etapu pisemnego najlepiej opanowali wiedzę i umiejętności z obszaru przetwarzanie danych liczbowych i operacyjnych. Rozwiązali poprawnie w tym obszarze średnio 68% zadań.

Nieco gorzej zdający rozwiązywali zadania z obszaru bezpieczne wykonywanie zadań zawodowych, w którym średni poziom spełnienia wymagań egzaminacyjnych wyniósł 64%.

Najbardziej zdający radzili sobie z zadaniami z obszaru czytanie ze zrozumieniem. Zdający rozwiązali w tym obszarze średnio 50% zadań.

Wykres 3 ilustruje stopień opanowania przez absolwentów poszczególnych wymagań egzaminacyjnych dla zawodu *technik hotelarstwa* w części I etapu pisemnego.

Umiejętności:



Wykres 3. Poziom opanowania umiejętności określonych w standardzie wymagań egzaminacyjnych

Zdający część I etapu pisemnego egzaminu najlepiej opanowali umiejętności:

- 2.1 analizować czynniki wpływające na popyt i podaż usług hotelarskich (100%),
- 3.6 stosować zasady udzielania pierwszej pomocy poszkodowanym podczas świadczenia usług w obiekcie hotelarskim (87,5%),
- 1.1 stosować podstawowe pojęcia i terminy z zakresu hotelarstwa, gastronomii i turystyki (75%).

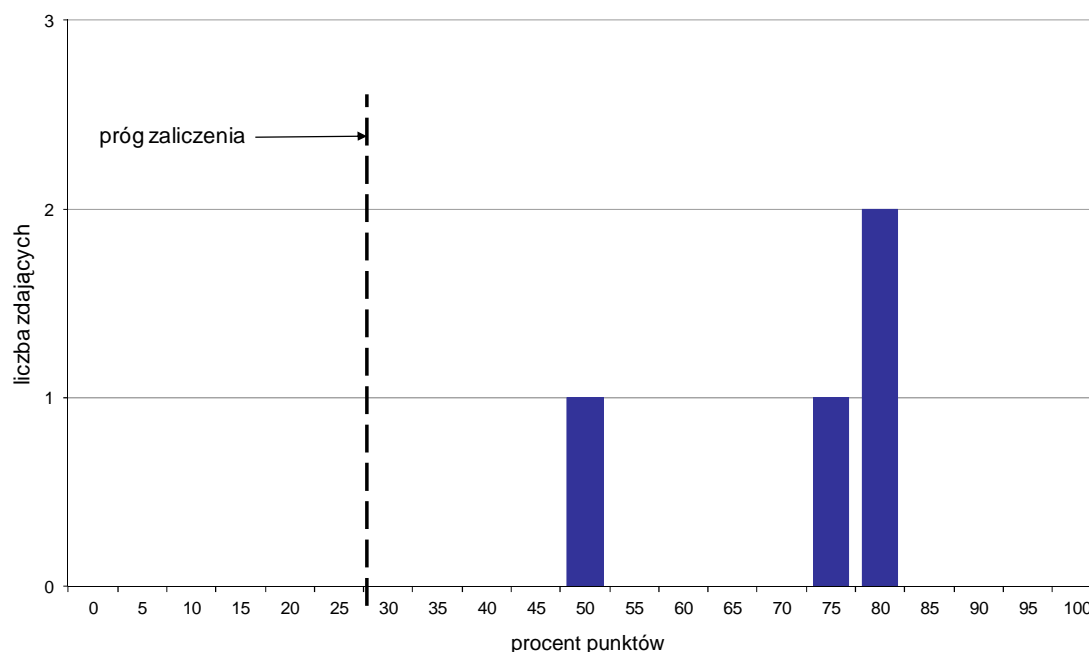
Najwięcej trudności sprawiły absolwentom zadania sprawdzające opanowanie umiejętności:

- 3.4 przewidywać zagrożenia występujące w obiektach hotelarskich oraz wskazywać środki zapobiegawcze (25%),
- 3.2 stosować przepisy prawa dotyczące obsługi i bezpieczeństwa gości w obiekcie hotelarskim (25%),
- 2.6 dobierać działania marketingowe, a w szczególności metody aktywizacji sprzedaży (25%).

Analiza wyników części II etapu pisemnego

Tabela 4. Podstawowe dane statystyczne wyników egzaminu - część II etapu pisemnego

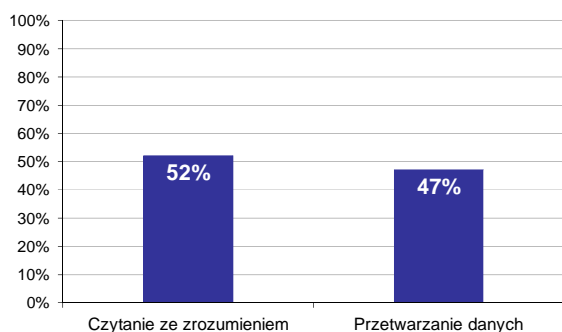
Liczba zdających	Średnia łatwość zadań	Średni wynik	Modalna	Najwyższy wynik	Najniższy wynik	Rozstęp	Odchylenie standardowe
4	0,7	14,3	16	16 (80%)	10 (50%)	6	2,9



Wykres 4. Rozkład wyników części II etapu pisemnego

W części II etapu pisemnego zdający uzyskiwali przeciętnie 14,3 punktów, rozwiązując poprawnie średnio 71,5% zadań testowych. Najczęściej powtarzał się wynik 16 punktów (Tabela 4).

Próg zaliczenia na poziomie co najmniej 30%, wynoszący 6 punktów dla części II etapu pisemnego, przekroczyły 4 osoby czyli 100% zdających. Najwyższy wynik - 16 punktów (80%) uzyskało 2 zdających, a najniższy 10 punktów (50%) - 1 zdający (Wykres 4).



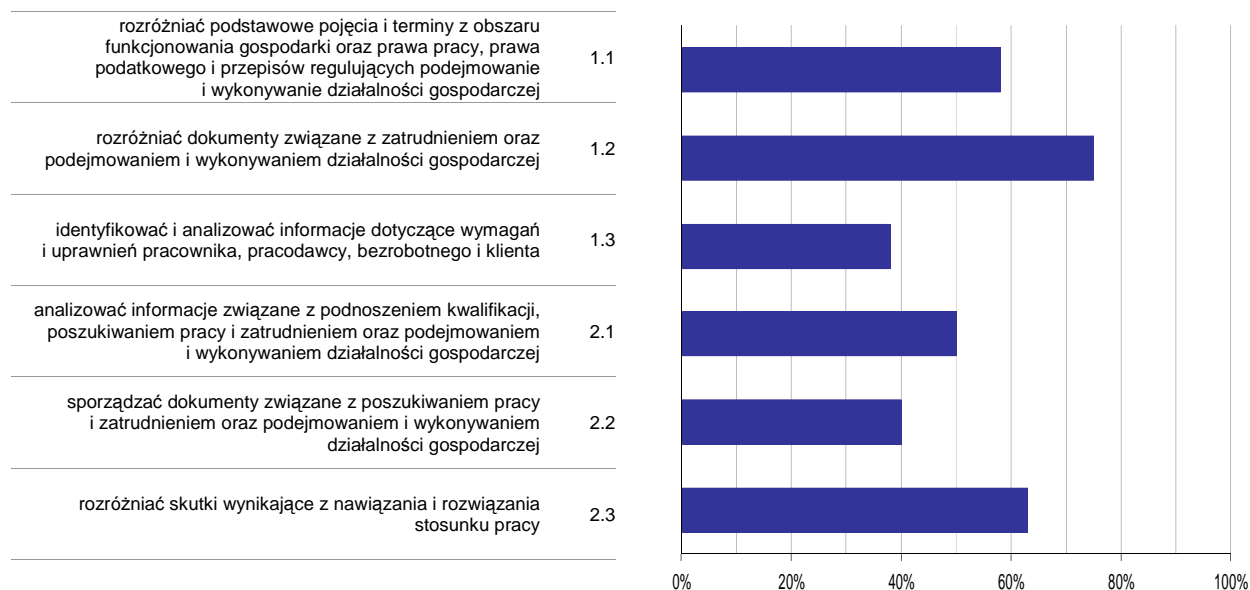
Wykres 5. Poziom spełnienia wymagań egzaminacyjnych w obszarach

Absolwenci zdający część II etapu pisemnego najlepiej opanowali wiedzę i umiejętności z obszaru czytanie ze zrozumieniem. Rozwiązali poprawnie w tym obszarze średnio 52% zadań.

Nieco więcej problemów zdający mieli z zadaniami z obszaru przetwarzanie danych liczbowych i operacyjnych, w którym średni poziom spełnienia wymagań egzaminacyjnych wyniósł 47%.

Poniższy wykres obrazuje, w jakim stopniu absolwenci zdający część II etapu pisemnego spełnili wymagania określone w standardzie wymagań egzaminacyjnych.

Umiejętności:



Wykres 6. Poziom opanowania umiejętności określonych w standardzie wymagań egzaminacyjnych

Zdający część II etapu pisemnego egzaminu najlepiej opanowali umiejętności:

- 1.2 rozdzielić dokumenty związane z zatrudnieniem oraz podejmowaniem i wykonywaniem działalności gospodarczej (75%),
- 2.3 rozdzielić skutki wynikające z nawiązania i rozwiązania stosunku pracy (62,5%).

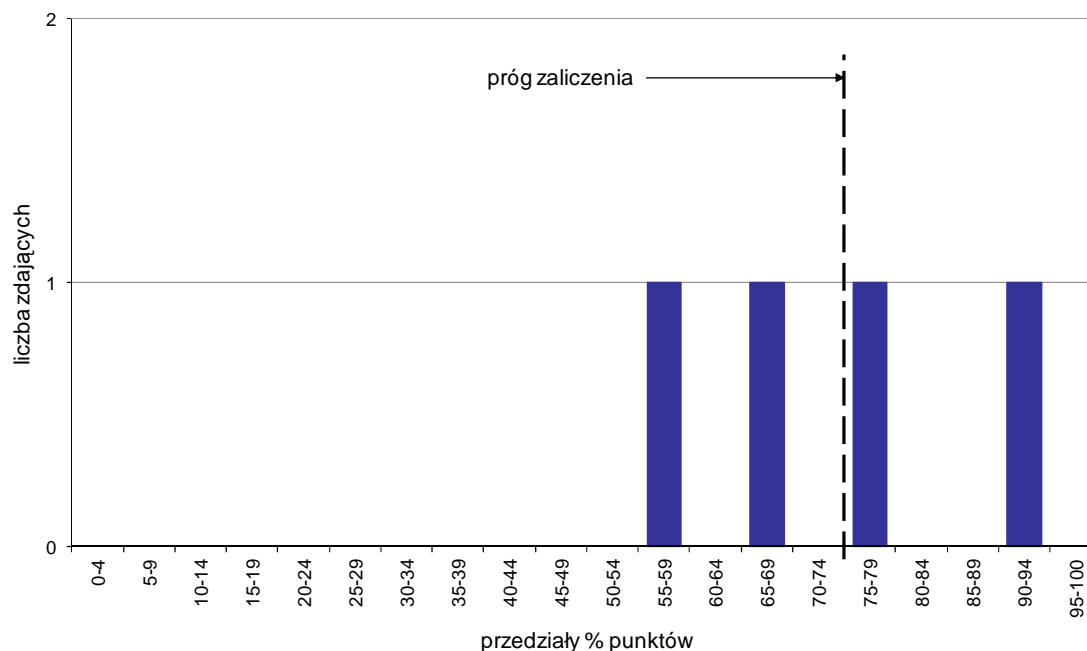
Najwięcej trudności sprawiły absolwentom zadania sprawdzające opanowanie umiejętności:

- 1.3 identyfikować i analizować informacje dotyczące wymagań i uprawnień pracownika, pracodawcy, bezrobotnego i klienta (37,5%),
- 2.2 sporządzać dokumenty związane z poszukiwaniem pracy i zatrudnieniem oraz podejmowaniem i wykonywaniem działalności gospodarczej (40%).

Analiza wyników etapu praktycznego

Tabela 5. Podstawowe dane statystyczne wyników egzaminu - etap praktyczny

Liczba zdających	Średni wynik	Modalna	Najwyższy wynik	Najniższy wynik	Rozstęp	Odchylenie standardowe
4	73,3%	---	90,0%	58,0%	32,0%	13,8%



Wykres 7. Rozkład wyników etapu praktycznego

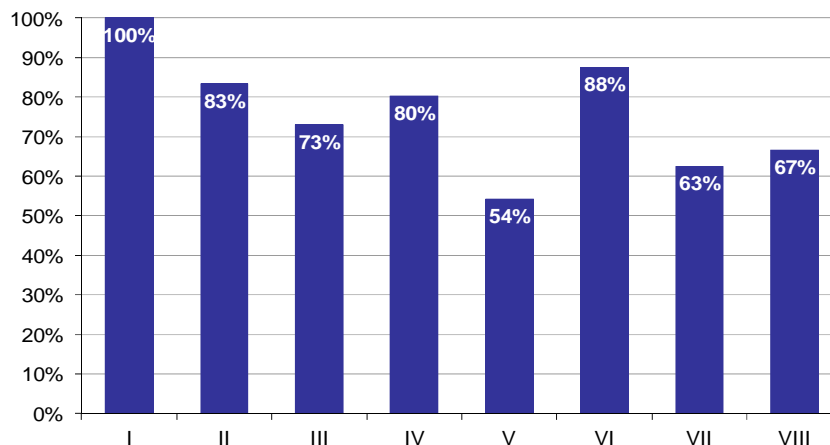
Absolwenci, którzy przystąpili do etapu praktycznego egzaminu zawodowego uzyskali średnio 73,3% punktów (Tabela 5).

Próg zaliczenia etapu praktycznego określony na poziomie co najmniej 75% punktów możliwych do uzyskania przekroczyło 2 absolwentów, co stanowi 50% zdających etap praktyczny. Najwyższy wynik - 90% punktów uzyskał 1 zdający, a najniższy 58% punktów - również 1 zdający (Wykres 7).

Prace egzaminacyjne sprawdzane i oceniane były przez zewnętrznych egzaminatorów zgodnie z ustalonymi centralnie kryteriami oceniania.

W pracy egzaminacyjnej ocenie podlegały:

- I Tytuł pracy egzaminacyjnej
- II Założenia do projektu realizacji prac
- III Wykaz działań hotelu związanych z kompleksową obsługą gości
- IV Komplet dokumentów związanych z przyjęciem zamówienia
- V Zaproszenie do skorzystania z usług hotelu dla zagranicznych gości w wybranym języku obcym
- VI Komplet dokumentów związanych z zameldowaniem i pobytem gości w hotelu
- VII Komplet dokumentów związanych z rozliczeniem pobytu gości w hotelu oraz sprzedażą usług hotelarskich
- VIII Praca egzaminacyjna jako całość



Wykres 8. Poziom spełnienia wymagań egzaminacyjnych w poszczególnych elementach pracy egzaminacyjnej

Absolwenci zdający etap praktyczny egzaminu najlepiej radzili sobie z opracowaniem następujących elementów pracy egzaminacyjnej:

- I Tytuł pracy egzaminacyjnej (100%),
- VI Komplet dokumentów związanych z zameldowaniem i pobytem gości w hotelu (87,5%).

Najtrudniejsze okazały się dla nich elementy:

- V Zaproszenie do skorzystania z usług hotelu dla zagranicznych gości w wybranym języku obcym (54,17%),
- VII Komplet dokumentów związanych z rozliczeniem pobytu gości w hotelu oraz sprzedażą usług hotelarskich (62,5%).

TECHNIK OBSŁUGI TURYSTYCZNEJ 341[05]

Do egzaminu zgłoszonych zostało: 3

Przystąpiło łącznie: 2

ETAP PISEMNY		ETAP PRAKTYCZNY		DYPLOM * POTWIERDZAJĄCY KWALIFIKACJE ZAWODOWE
przystąpiło	zdało	przystąpiło	zdało	otrzymało
2	2 100,0%	2	2 100,0%	2 100,0%

Tabela 1. Wyniki egzaminu potwierdzającego kwalifikacje zawodowe z podziałem na typy szkół

Typ szkoły	Etap pisemny			Etap praktyczny			Dyplom *	
	Przystąpiło	Zdało	Zdało %	Przystąpiło	Zdało	Zdało %	Otrzymało	Otrzymało %
Technikum	0			0				
Szkoła Policealna	2	2	100,0%	2	2	100,0%	2	100,0%
Technikum Uzupełniające	0			0				

Tabela 2. Wyniki egzaminu potwierdzającego kwalifikacje zawodowe z podziałem na szkoły publiczne i niepubliczne

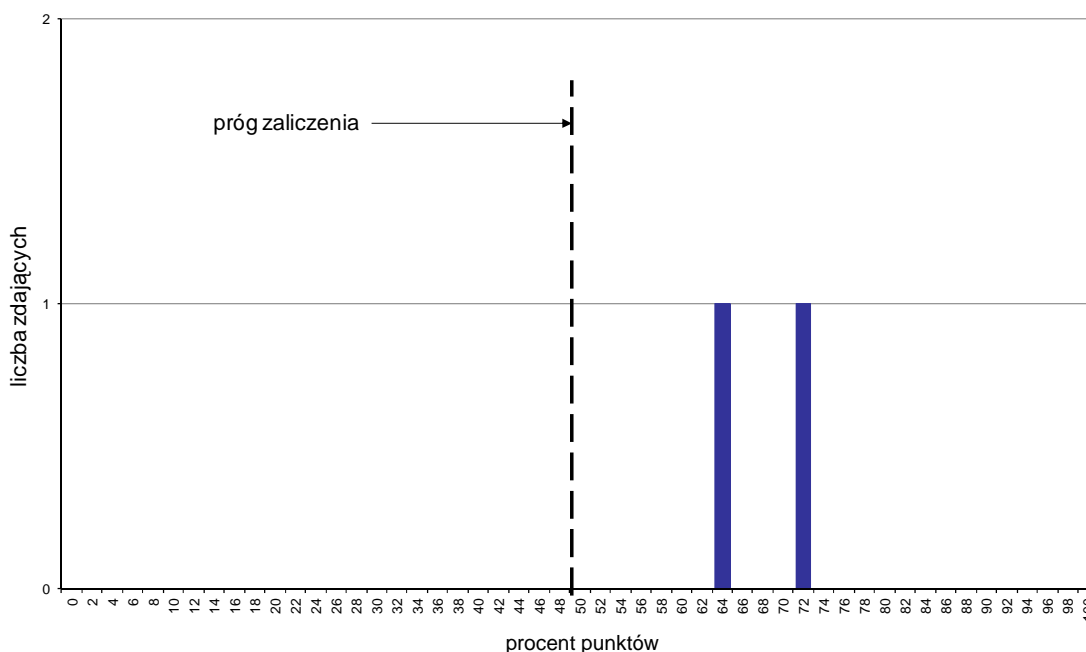
Typ szkoły	Etap pisemny			Etap praktyczny			Dyplom *	
	Przystąpiło	Zdało	Zdało %	Przystąpiło	Zdało	Zdało %	Otrzymało	Otrzymało %
Publiczna	0			0				
Niepubliczna	2	2	100,0%	2	2	100,0%	2	100,0%

* dotyczy zdających, którzy przystąpili do obu etapów egzaminu

Analiza wyników części I etapu pisemnego

Tabela 3. Podstawowe dane statystyczne wyników egzaminu - część I etapu pisemnego

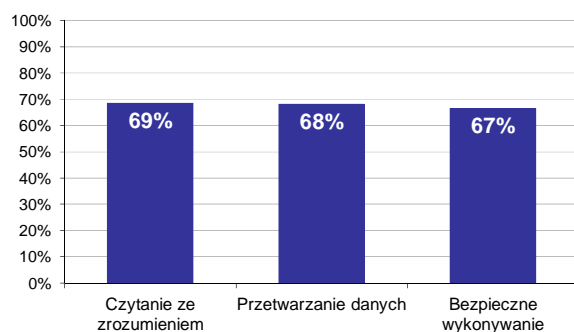
Liczba zdających	Średnia łatwość zadań	Średni wynik	Modalna	Najwyższy wynik	Najniższy wynik	Rozstęp	Odchylenie standardowe
2	0,7	34,0	---	36 (72%)	32 (64%)	4	2,8



Wykres 1. Rozkład wyników części I etapu pisemnego

W części I etapu pisemnego zdający uzyskiwali przeciętnie 34 punkty, rozwiązując poprawnie średnio 68% zadań testowych (Tabela 3).

Próg zaliczenia na poziomie co najmniej 50%, wynoszący 25 punktów dla części I etapu pisemnego, przekroczyły 2 osoby czyli 100% zdających. Najwyższy wynik - 36 punktów (72%) uzyskał 1 zdający, a najniższy 32 punkty (64%) - również 1 zdający (Wykres 1).



Wykres 2. Poziom spełnienia wymagań egzaminacyjnych w obszarach

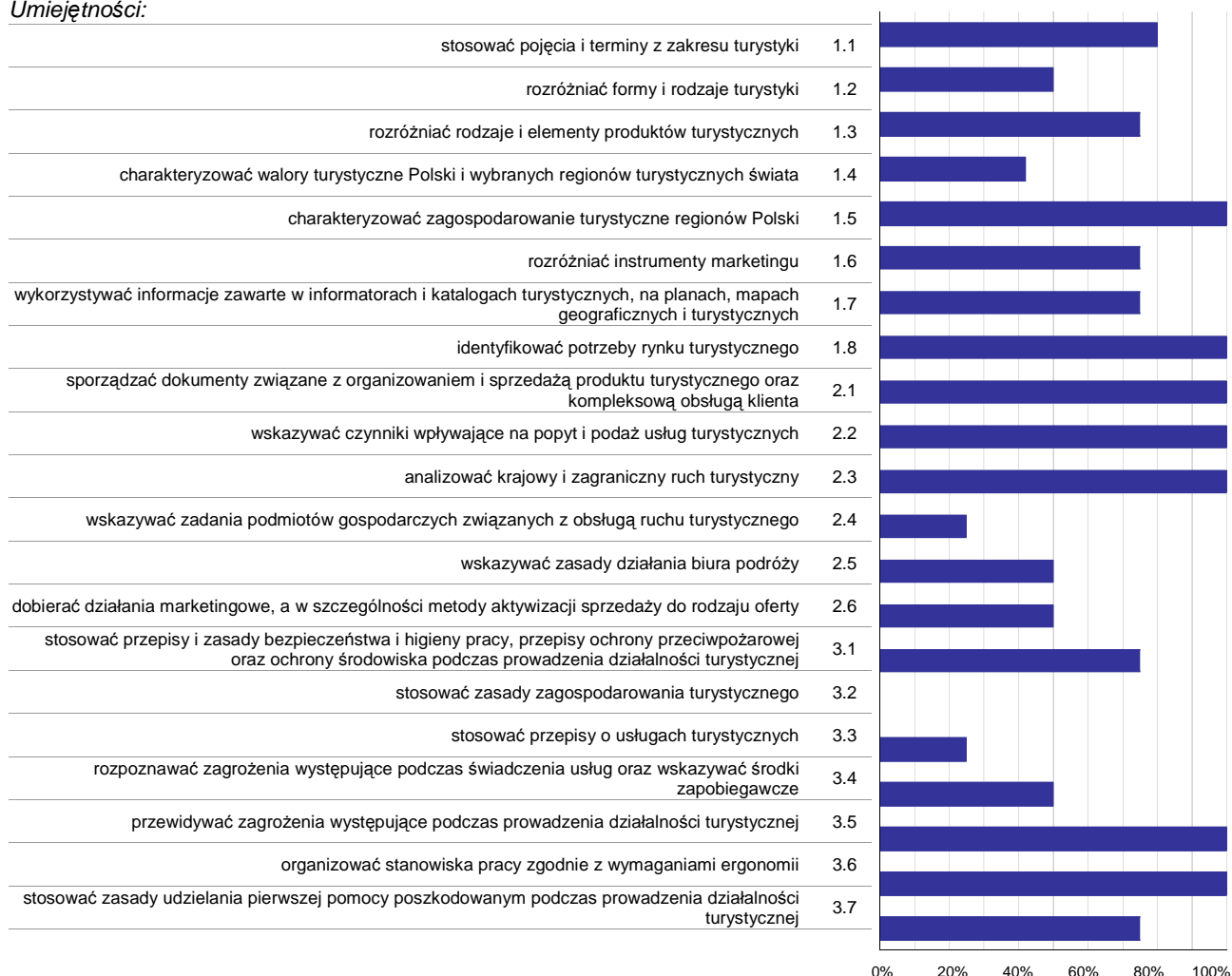
Absolwenci zdający część I etapu pisemnego najlepiej opanowali wiedzę i umiejętności z obszaru czytanie ze zrozumieniem. Rozwiązali poprawnie w tym obszarze średnio 69% zadań.

Nieco gorzej zdający rozwiązywali zadania z obszaru przetwarzanie danych liczbowych i operacyjnych, w którym średni poziom spełnienia wymagań egzaminacyjnych wyniósł 68%.

Najstąbiej zdający radzili sobie z zadaniami z obszaru bezpieczne wykonywanie zadań zawodowych. Zdający rozwiązyali w tym obszarze średnio 67% zadań.

Wykres 3 ilustruje stopień opanowania przez absolwentów poszczególnych wymagań egzaminacyjnych dla zawodu *technik obsługi turystycznej* w części I etapu pisemnego.

Umiejętności:



Wykres 3. Poziom opanowania umiejętności określonych w standardzie wymagań egzaminacyjnych

Zdający część I etapu pisemnego egzaminu najlepiej opanowali umiejętności:

- 1.5 charakteryzować zagospodarowanie turystyczne regionów Polski (100%),
- 1.8 identyfikować potrzeby rynku turystycznego (100%),
- 2.1 sporządzać dokumenty związane z organizowaniem i sprzedażą produktu turystycznego oraz kompleksową obsługą klienta (100%).

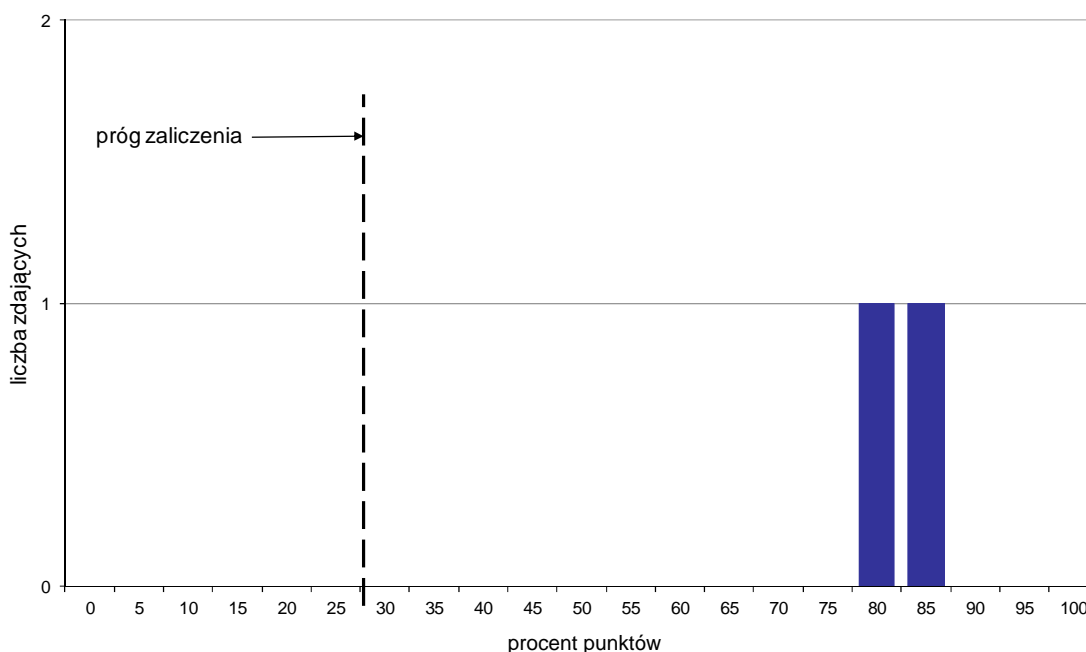
Najwięcej trudności sprawiły absolwentom zadania sprawdzające opanowanie umiejętności:

- 3.2 stosować zasady zagospodarowania turystycznego (0%),
- 3.3 stosować przepisy o usługach turystycznych (25%),
- 2.4 wskazywać zadania podmiotów gospodarczych związanych z obsługą ruchu turystycznego (25%).

Analiza wyników części II etapu pisemnego

Tabela 4. Podstawowe dane statystyczne wyników egzaminu - część II etapu pisemnego

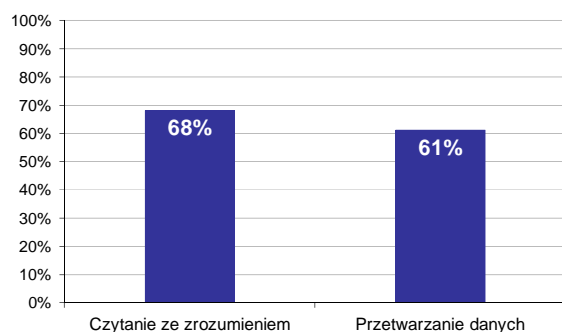
Liczba zdających	Średnia łatwość zadań	Średni wynik	Modalna	Najwyższy wynik	Najniższy wynik	Rozstęp	Odchylenie standardowe
2	0,8	16,5	---	17 (85%)	16 (80%)	1	0,7



Wykres 4. Rozkład wyników części II etapu pisemnego

W części II etapu pisemnego zdający uzyskiwali przeciętnie 16,5 punktów, rozwiązując poprawnie średnio 82,5% zadań testowych (Tabela 4).

Próg zaliczenia na poziomie co najmniej 30%, wynoszący 6 punktów dla części II etapu pisemnego, przekroczyły 2 osoby czyli 100% zdających. Najwyższy wynik - 17 punktów (85%) uzyskał 1 zdający, a najniższy 16 punktów (80%) - również 1 zdający (Wykres 4).



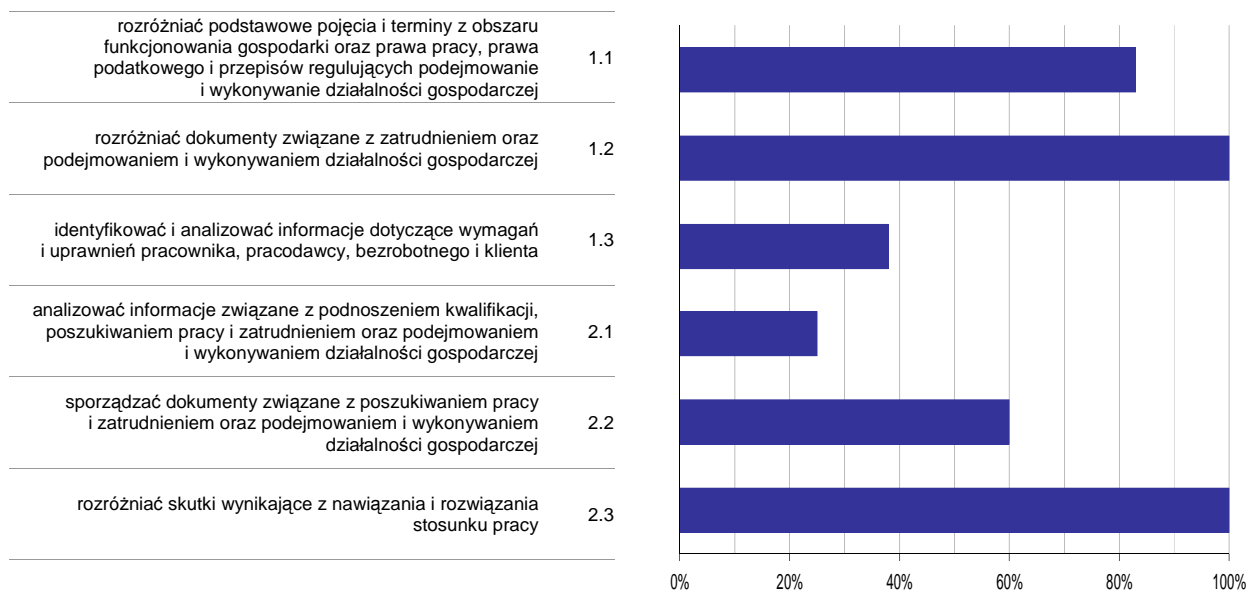
Wykres 5. Poziom spełnienia wymagań egzaminacyjnych w obszarach

Absolwenci zdający część II etapu pisemnego najlepiej opanowali wiedzę i umiejętności z obszaru czytanie ze zrozumieniem. Rozwiązywali poprawnie w tym obszarze średnio 68% zadań.

Nieco więcej problemów zdający mieli z zadaniami z obszaru przetwarzanie danych liczbowych i operacyjnych, w którym średni poziom spełnienia wymagań egzaminacyjnych wyniósł 61%.

Poniższy wykres obrazuje, w jakim stopniu absolwenci zdający część II etapu pisemnego spełnili wymagania określone w standardzie wymagań egzaminacyjnych.

Umiejętności:



Wykres 6. Poziom opanowania umiejętności określonych w standardzie wymagań egzaminacyjnych

Zdający część II etapu pisemnego egzaminu najlepiej opanowali umiejętności:

- 1.2 rozdzielić dokumenty związane z zatrudnieniem oraz podejmowaniem i wykonywaniem działalności gospodarczej (100%),
- 2.3 rozdzielić skutki wynikające z nawiązania i rozwiązania stosunku pracy (100%).

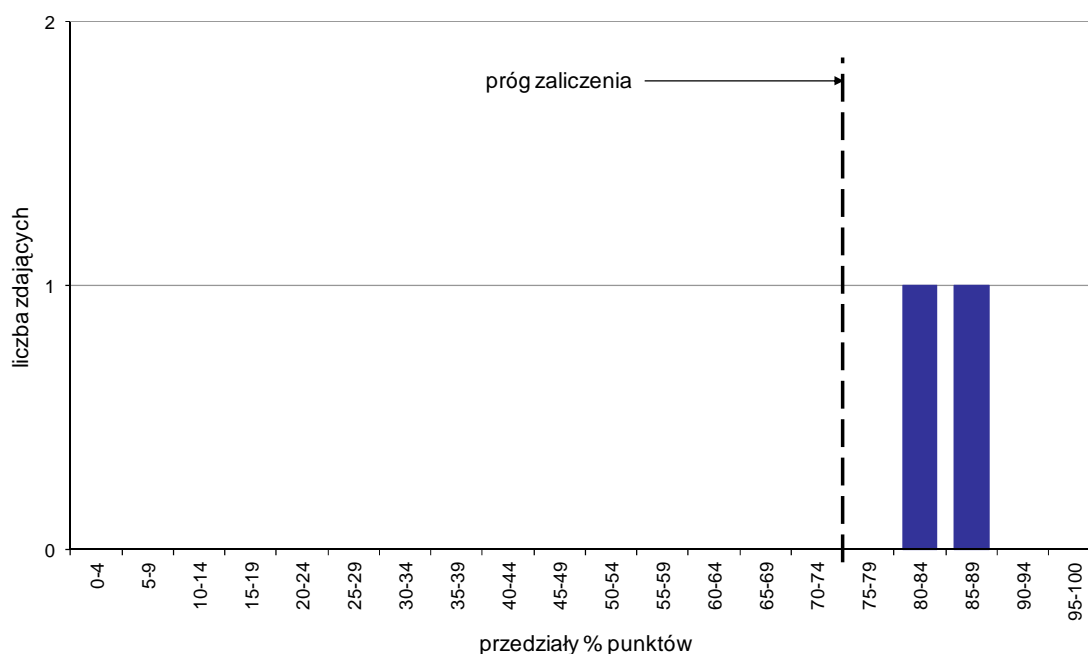
Najwięcej trudności sprawiły absolwentom zadania sprawdzające opanowanie umiejętności:

- 2.1 analizować informacje związane z podnoszeniem kwalifikacji, poszukiwaniem pracy i zatrudnieniem oraz podejmowaniem i wykonywaniem działalności gospodarczej (25%),
- 1.3 identyfikować i analizować informacje dotyczące wymagań i uprawnień pracownika, pracodawcy, bezrobotnego i klienta (37,5%).

Analiza wyników etapu praktycznego

Tabela 5. Podstawowe dane statystyczne wyników egzaminu - etap praktyczny

Liczba zdających	Średni wynik	Modalna	Najwyższy wynik	Najniższy wynik	Rozstęp	Odchylenie standardowe
2	85,0%	---	87,0%	83,0%	4,0%	2,8%



Wykres 7. Rozkład wyników etapu praktycznego

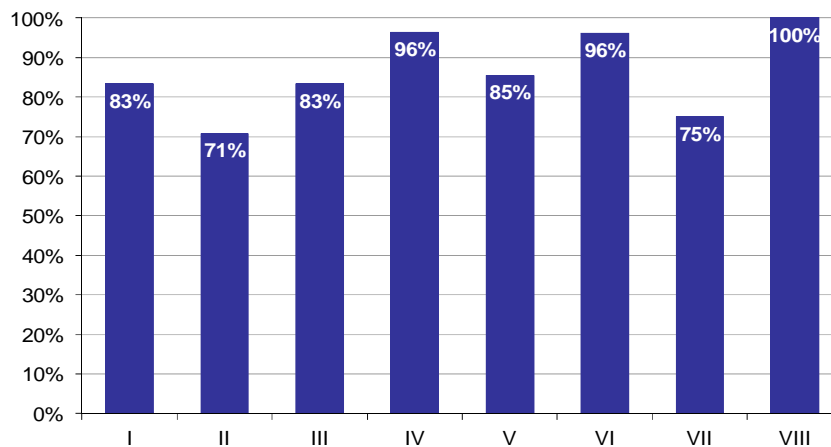
Absolwenci, którzy przystąpili do etapu praktycznego egzaminu zawodowego uzyskali średnio 85% punktów (Tabela 5).

Próg zaliczenia etapu praktycznego określony na poziomie co najmniej 75% punktów możliwych do uzyskania przekroczyło 2 absolwentów, co stanowi 100% zdających etap praktyczny. Najwyższy wynik - 87% punktów uzyskał 1 zdający, a najniższy 83% punktów - również 1 zdający (Wykres 7).

Prace egzaminacyjne sprawdzane i oceniane były przez zewnętrznych egzaminatorów zgodnie z ustalonymi centralnie kryteriami oceniania.

W pracy egzaminacyjnej ocenie podlegały:

- I Tytuł pracy egzaminacyjnej
- II Założenia do projektu realizacji prac
- III Wykaz kolejnych prac związanych z przygotowaniem i sprzedażą imprezy turystycznej
- IV Ramowy program wycieczki do Łodzi uwzględniający atrakcje turystyczne
- V Kalkulacja kosztów z obliczeniem marży i podatku VAT
- VI Faktura VAT marża
- VII Rezerwacja autokaru i obiadu w drodze powrotnej sporządzona w wybranym języku obcym
- VIII Praca egzaminacyjna jako całość



Wykres 8. Poziom spełnienia wymagań egzaminacyjnych w poszczególnych elementach pracy egzaminacyjnej

Absolwenci zdający etap praktyczny egzaminu najlepiej radzili sobie z opracowaniem następujących elementów pracy egzaminacyjnej:

- VIII Praca egzaminacyjna jako całość (100%),
- IV Ramowy program wycieczki do Łodzi uwzględniający atrakcje turystyczne (96,43%).

Najtrudniejsze okazały się dla nich elementy:

- II Założenia do projektu realizacji prac (70,83%),
- VII Rezerwacja autokaru i obiadu w drodze powrotnej sporządzona w wybranym języku obcym (75%).

TECHNIK ORGANIZACJI REKLAMY 342[01]

Do egzaminu zgłoszonych zostało: 29

Przystąpiło łącznie: 25

ETAP PISEMNY		ETAP PRAKTYCZNY		DYPLOM * POTWIERDZAJĄCY KWALIFIKACJE ZAWODOWE
przystąpiło	zdało	przystąpiło	zdało	otrzymało
24	23	25	20	18
	95,8%		80,0%	75,0%

Tabela 1. Wyniki egzaminu potwierdzającego kwalifikacje zawodowe z podziałem na typy szkół

Typ szkoły	Etap pisemny			Etap praktyczny			Dyplom *	
	Przystąpiło	Zdało	Zdało %	Przystąpiło	Zdało	Zdało %	Otrzymało	Otrzymało %
Technikum	0			0				
Szkoła Policealna	24	23	95,8%	25	20	80,0%	18	75,0%
Technikum Uzupełniające	0			0				

Tabela 2. Wyniki egzaminu potwierdzającego kwalifikacje zawodowe z podziałem na szkoły publiczne i niepubliczne

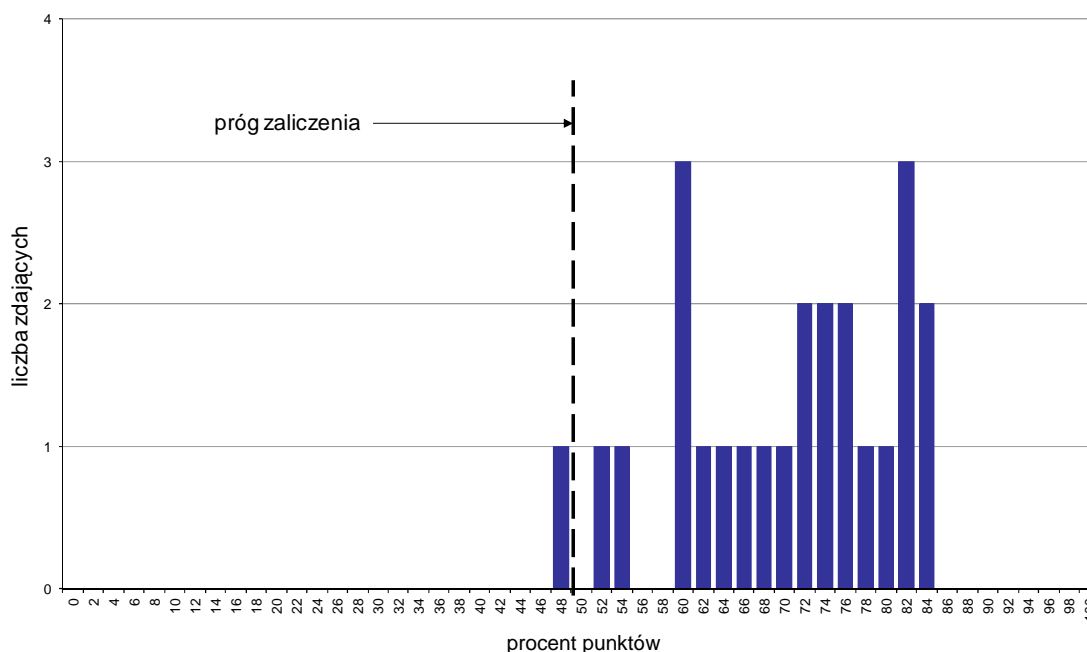
Typ szkoły	Etap pisemny			Etap praktyczny			Dyplom *	
	Przystąpiło	Zdało	Zdało %	Przystąpiło	Zdało	Zdało %	Otrzymało	Otrzymało %
Publiczna	0			0				
Niepubliczna	24	23	95,8%	25	20	80,0%	18	75,0%

* dotyczy zdających, którzy przystąpili do obu etapów egzaminu

Analiza wyników części I etapu pisemnego

Tabela 3. Podstawowe dane statystyczne wyników egzaminu - część I etapu pisemnego

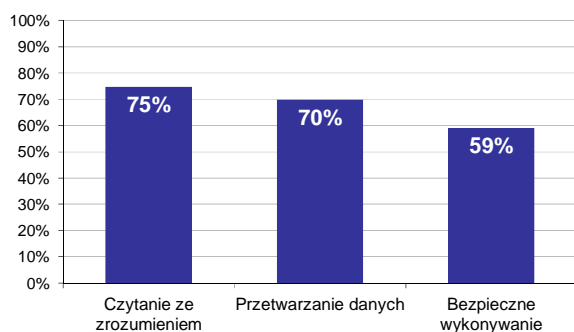
Liczba zdających	Średnia łatwość zadań	Średni wynik	Modalna	Najwyższy wynik	Najniższy wynik	Rozstęp	Odchylenie standardowe
24	0,7	35,0	30, 41	42 (84%)	24 (48%)	18	5,3



Wykres 1. Rozkład wyników części I etapu pisemnego

W części I etapu pisemnego zdający uzyskiwali przeciętnie 35 punktów, rozwiązując poprawnie średnio 70% zadań testowych. Najczęściej powtarzał się wynik 30 oraz 41 punktów (Tabela 3).

Próg zaliczenia na poziomie co najmniej 50%, wynoszący 25 punktów dla części I etapu pisemnego, przekroczyli 23 osoby czyli 95,83% zdających. Najwyższy wynik - 42 punkty (84%) uzyskało 2 zdających, a najniższy 24 punkty (48%) - 1 zdający (Wykres 1).



Wykres 2. Poziom spełnienia wymagań egzaminacyjnych w obszarach

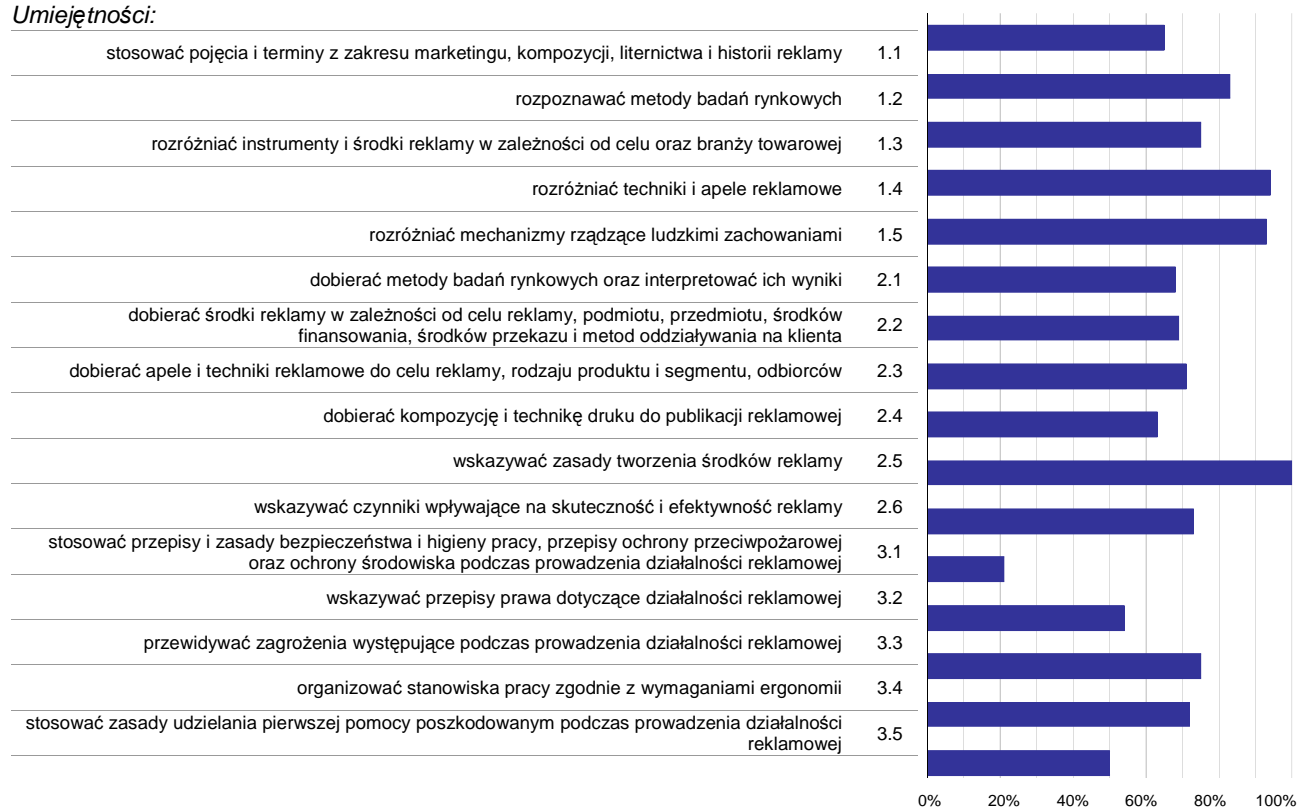
Absolwenci zdający część I etapu pisemnego najlepiej opanowali wiedzę i umiejętności z obszaru czytanie ze zrozumieniem. Rozwiązali poprawnie w tym obszarze średnio 75% zadań.

Nieco gorzej zdający rozwiązywali zadania z obszaru przetwarzanie danych liczbowych i operacyjnych, w którym średni poziom spełnienia wymagań egzaminacyjnych wyniósł 70%.

Najslabiej zdający radzili sobie z zadaniami z obszaru bezpieczne wykonywanie zadań zawodowych. Zdający rozwiązyali w tym obszarze średnio 59% zadań.

Wykres 3 ilustruje stopień opanowania przez absolwentów poszczególnych wymagań egzaminacyjnych dla zawodu *technik organizacji reklamy* w części I etapu pisemnego.

Umiejętności:



Wykres 3. Poziom opanowania umiejętności określonych w standardzie wymagań egzaminacyjnych

Zdający część I etapu pisemnego egzaminu najlepiej opanowali umiejętności:

- 2.5 wskazywać zasady tworzenia środków reklamy (100%),
- 1.4 rozdzielać techniki i apele reklamowe (93,75%),
- 1.5 rozdzielać mechanizmy rządzące ludzkimi zachowaniami (92,71%).

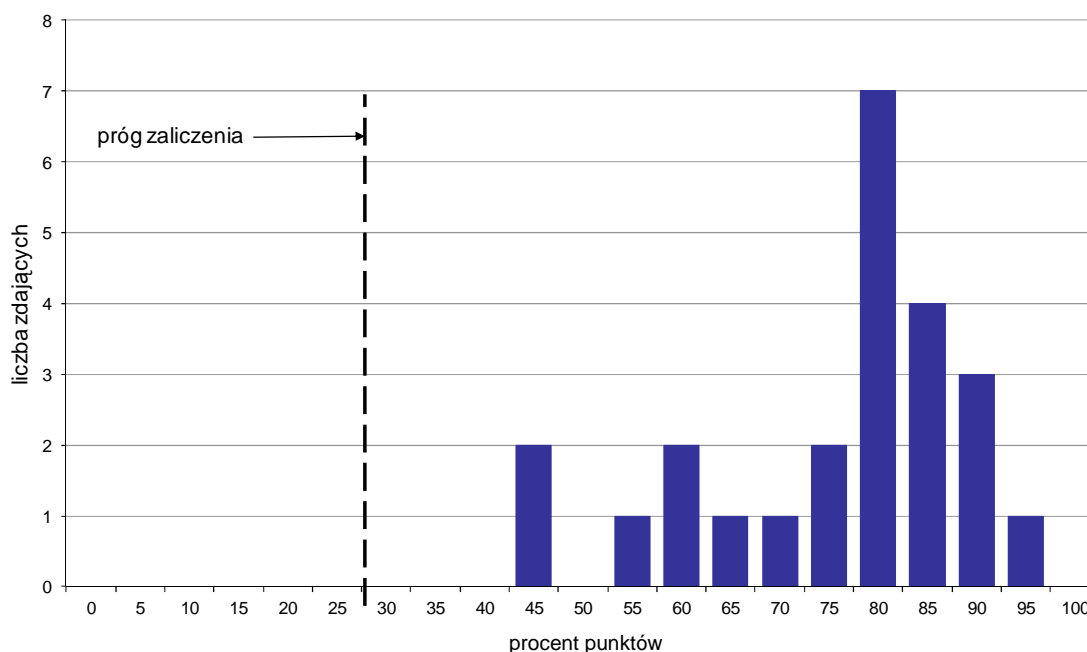
Najwięcej trudności sprawiły absolwentom zadania sprawdzające opanowanie umiejętności:

- 3.1 stosować przepisy i zasady bezpieczeństwa i higieny pracy, przepisy ochrony przeciwpożarowej oraz ochrony środowiska podczas prowadzenia działalności reklamowej (20,83%),
- 3.5 stosować zasady udzielania pierwszej pomocy poszkodowanym podczas prowadzenia działalności reklamowej (50%),
- 3.2 wskazywać przepisy prawa dotyczące działalności reklamowej (54,17%).

Analiza wyników części II etapu pisemnego

Tabela 4. Podstawowe dane statystyczne wyników egzaminu - część II etapu pisemnego

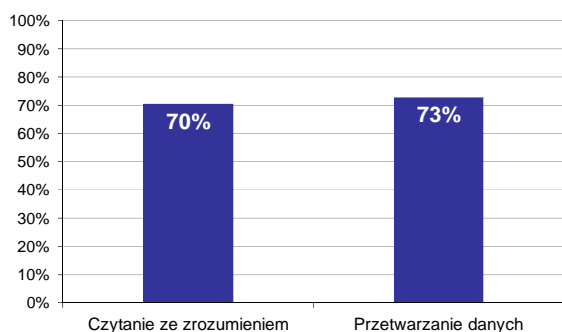
Liczba zdających	Średnia łatwość zadań	Średni wynik	Modalna	Najwyższy wynik	Najniższy wynik	Rozstęp	Odchylenie standardowe
24	0,8	15,1	16	19 (95%)	9 (45%)	10	2,8



Wykres 4. Rozkład wyników części II etapu pisemnego

W części II etapu pisemnego zdający uzyskiwali przeciętnie 15,1 punktów, rozwiązując poprawnie średnio 75,5% zadań testowych. Najczęściej powtarzał się wynik 16 punktów (Tabela 4).

Próg zaliczenia na poziomie co najmniej 30%, wynoszący 6 punktów dla części II etapu pisemnego, przekroczyli 24 osoby czyli 100% zdających. Najwyższy wynik - 19 punktów (95%) uzyskał 1 zdający, a najniższy 9 punktów (45%) - 2 zdających (Wykres 4).



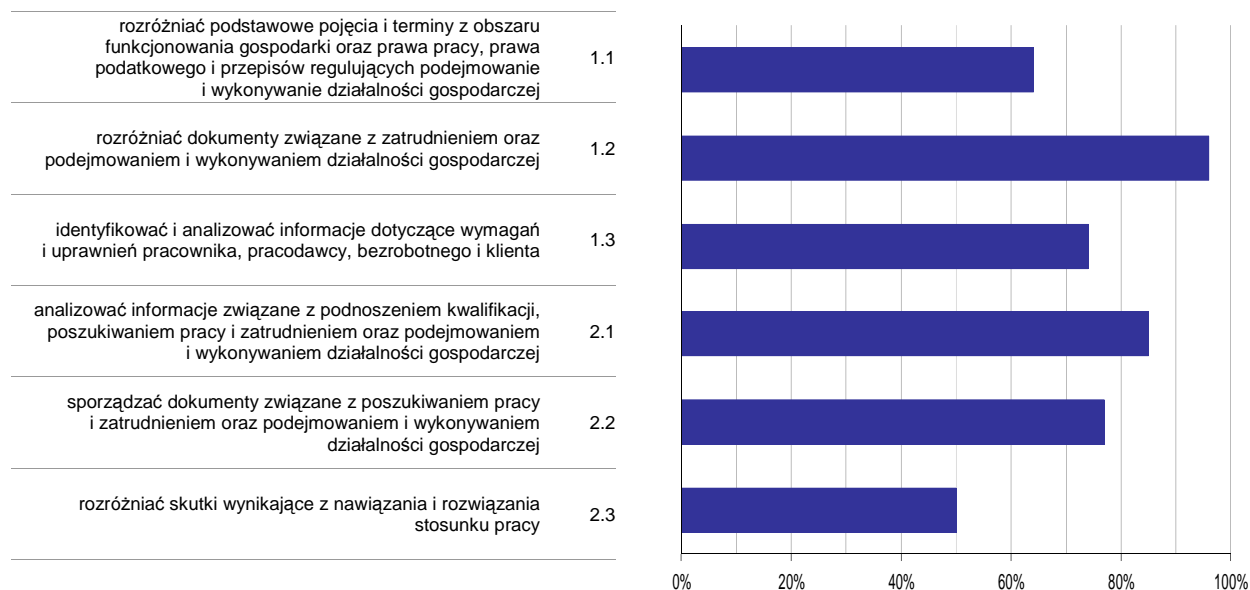
Wykres 5. Poziom spełnienia wymagań egzaminacyjnych w obszarach

Absolwenci zdający część II etapu pisemnego najlepiej opanowali wiedzę i umiejętności z obszaru przetwarzanie danych liczbowych i operacyjnych. Rozwiązali poprawnie w tym obszarze średnio 73% zadań.

Nieco więcej problemów zdający mieli z zadaniami z obszaru czytanie ze zrozumieniem, w którym średni poziom spełnienia wymagań egzaminacyjnych wyniósł 70%.

Poniższy wykres obrazuje, w jakim stopniu absolwenci zdający część II etapu pisemnego spełnili wymagania określone w standardzie wymagań egzaminacyjnych.

Umiejętności:



Wykres 6. Poziom opanowania umiejętności określonych w standardzie wymagań egzaminacyjnych

Zdający część II etapu pisemnego egzaminu najlepiej opanowali umiejętności:

- 1.2 rozdzielić dokumenty związane z zatrudnieniem oraz podejmowaniem i wykonywaniem działalności gospodarczej (95,83%),
- 2.1 analizować informacje związane z podnoszeniem kwalifikacji, poszukiwaniem pracy i zatrudnieniem oraz podejmowaniem i wykonywaniem działalności gospodarczej (85,42%).

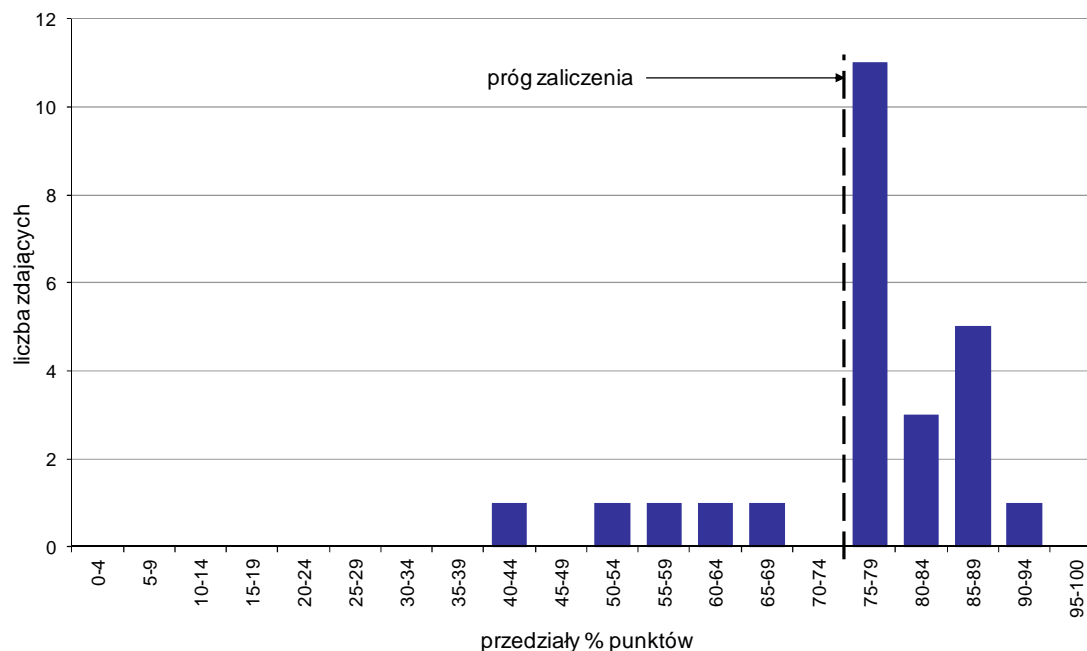
Najwięcej trudności sprawiły absolwentom zadania sprawdzające opanowanie umiejętności:

- 2.3 rozdzielić skutki wynikające z nawiązania i rozwiązania stosunku pracy (50%),
- 1.1 rozdzielić podstawowe pojęcia i terminy z obszaru funkcjonowania gospodarki oraz prawa pracy, prawa podatkowego i przepisów regulujących podejmowanie i wykonywanie działalności gospodarczej (63,89%).

Analiza wyników etapu praktycznego

Tabela 5. Podstawowe dane statystyczne wyników egzaminu - etap praktyczny

Liczba zdających	Średni wynik	Modalna	Najwyższy wynik	Najniższy wynik	Rozstęp	Odchylenie standardowe
25	75,8%	75,0%	93,0%	41,0%	52,0%	11,9%



Wykres 7. Rozkład wyników etapu praktycznego

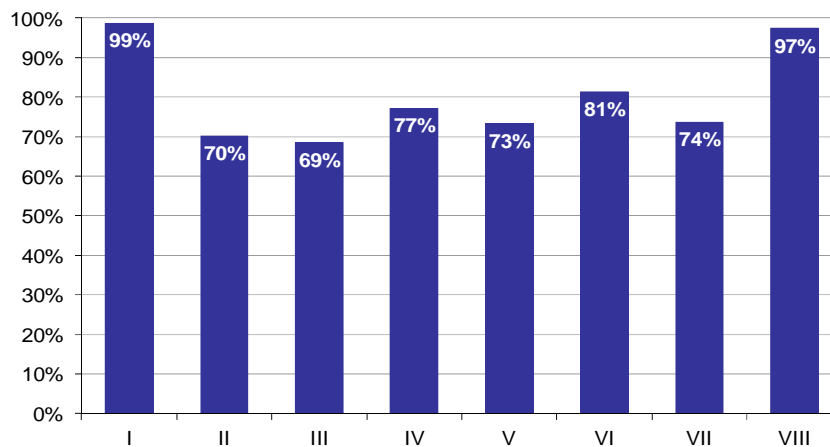
Absolwenci, którzy przystąpili do etapu praktycznego egzaminu zawodowego uzyskali średnio 75,8% punktów. Najczęściej powtarzał się wynik 75% punktów (Tabela 5).

Próg zaliczenia etapu praktycznego określony na poziomie co najmniej 75% punktów możliwych do uzyskania przekroczyło 20 absolwentów, co stanowi 80% zdających etap praktyczny. Najwyższy wynik - 93% punktów uzyskał 1 zdający, a najniższy 41% punktów - również 1 zdający (Wykres 7).

Prace egzaminacyjne sprawdzane i oceniane były przez zewnętrznych egzaminatorów zgodnie z ustalonymi centralnie kryteriami oceniania.

W pracy egzaminacyjnej ocenie podlegały:

- I Tytuł pracy egzaminacyjnej
- II Założenia do projektu realizacji prac
- III Wykaz prac związanych z przygotowaniem kampanii reklamowej
- IV Plan reklamowy zawierający cele kampanii, grupę docelową, media reklamowe, środki reklamowe i gadżety oraz czas trwania
- V Propozycja sloganu reklamowego odnoszącego się do oferty firmy
- VI Propozycja scenariusza reklamy radiowej w formie monologu
- VII Propozycja szaty graficznej internetowej strony głównej Centrum Rozrywki Deppa
- VIII Praca egzaminacyjna jako całość



Wykres 8. Poziom spełnienia wymagań egzaminacyjnych w poszczególnych elementach pracy egzaminacyjnej

Absolwenci zdający etap praktyczny egzaminu najlepiej radzili sobie z opracowaniem następujących elementów pracy egzaminacyjnej:

- I Tytuł pracy egzaminacyjnej (98,67%),
- VIII Praca egzaminacyjna jako całość (97,33%).

Najtrudniejsze okazały się dla nich elementy:

- III Wykaz prac związanych z przygotowaniem kampanii reklamowej (68,5%),
- II Założenia do projektu realizacji prac (70,18%).

TECHNIK SPEDYTOR 342[02]

Do egzaminu zgłoszonych zostało: 29

Przystąpiło łącznie: 24

ETAP PISEMNY		ETAP PRAKTYCZNY		DYPLOM * POTWIERDZAJĄCY KWALIFIKACJE ZAWODOWE
przystąpiło	zdało	przystąpiło	zdało	otrzymało
22	19	23	10	10
	86,4%		43,5%	47,6%

Tabela 1. Wyniki egzaminu potwierdzającego kwalifikacje zawodowe z podziałem na typy szkół

Typ szkoły	Etap pisemny			Etap praktyczny			Dyplom *	
	Przystąpiło	Zdało	Zdało %	Przystąpiło	Zdało	Zdało %	Otrzymało	Otrzymało %
Technikum	0			0				
Szkoła Policealna	22	19	86,4%	23	10	43,5%	10	47,6%
Technikum Uzupełniające	0			0				

Tabela 2. Wyniki egzaminu potwierdzającego kwalifikacje zawodowe z podziałem na szkoły publiczne i niepubliczne

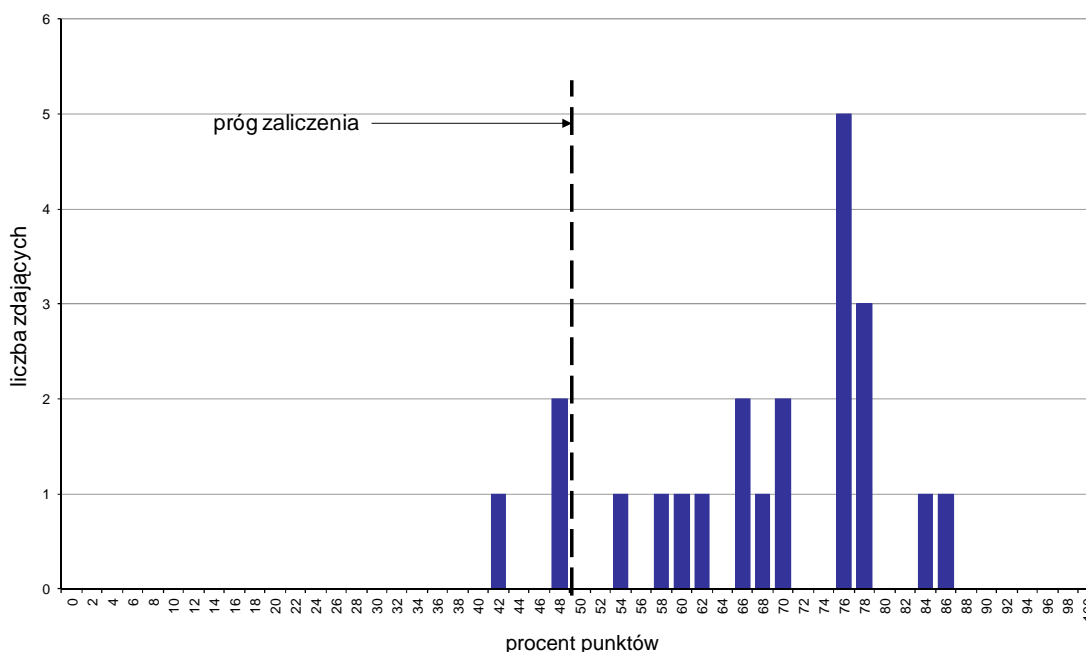
Typ szkoły	Etap pisemny			Etap praktyczny			Dyplom *	
	Przystąpiło	Zdało	Zdało %	Przystąpiło	Zdało	Zdało %	Otrzymało	Otrzymało %
Publiczna	0			0				
Niepubliczna	22	19	86,4%	23	10	43,5%	10	47,6%

* dotyczy zdających, którzy przystąpili do obu etapów egzaminu

Analiza wyników części I etapu pisemnego

Tabela 3. Podstawowe dane statystyczne wyników egzaminu - część I etapu pisemnego

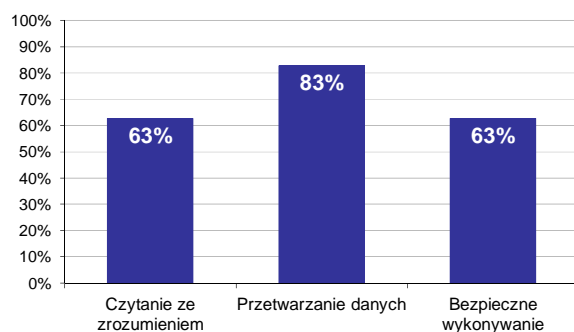
Liczba zdających	Średnia łatwość zadań	Średni wynik	Modalna	Najwyższy wynik	Najniższy wynik	Rozstęp	Odchylenie standardowe
22	0,7	34,0	38	43 (86%)	21 (42%)	22	6,1



Wykres 1. Rozkład wyników części I etapu pisemnego

W części I etapu pisemnego zdający uzyskiwali przeciętnie 34 punkty, rozwiązując poprawnie średnio 68% zadań testowych. Najczęściej powtarzał się wynik 38 punktów (Tabela 3).

Próg zaliczenia na poziomie co najmniej 50%, wynoszący 25 punktów dla części I etapu pisemnego, przekroczyło 19 osób czyli 86,36% zdających. Najwyższy wynik - 43 punkty (86%) uzyskał 1 zdający, a najniższy 21 punktów (42%) - również 1 zdający (Wykres 1).



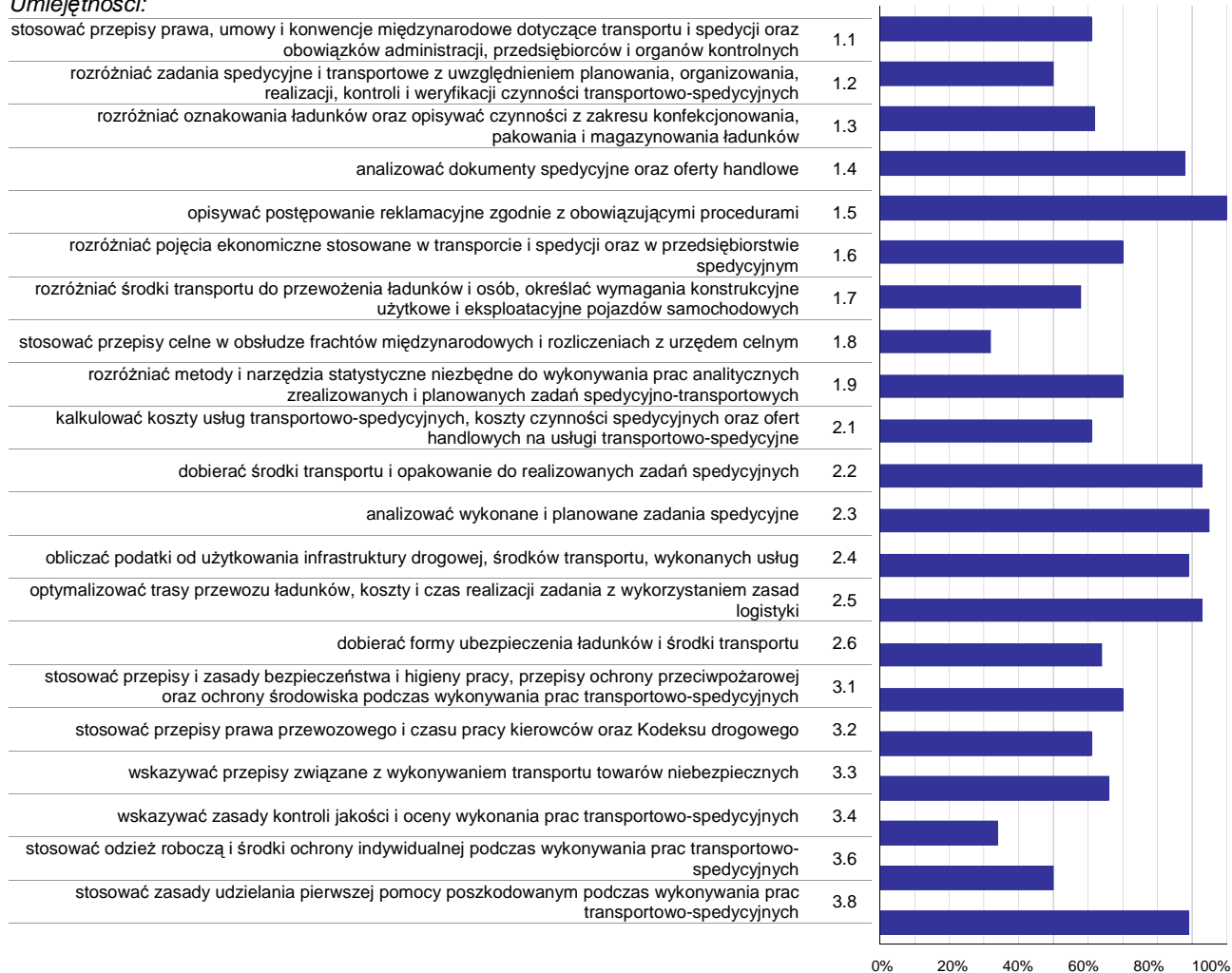
Wykres 2. Poziom spełnienia wymagań egzaminacyjnych w obszarach

Absolwenci zdający część I etapu pisemnego najlepiej opanowali wiedzę i umiejętności z obszaru przetwarzanie danych liczbowych i operacyjnych. Rozwiązali poprawnie w tym obszarze średnio 83% zadań.

Nieco gorzej zdający poradzi sobie z zadaniami z pozostałych dwóch obszarów (bezpieczne wykonywanie zadań zawodowych oraz czytanie ze zrozumieniem), w których średni poziom spełnienia wymagań egzaminacyjnych wyniósł 63%.

Wykres 3 ilustruje stopień opanowania przez absolwentów poszczególnych wymagań egzaminacyjnych dla zawodu *technik spedytor* w części I etapu pisemnego.

Umiejętności:



Wykres 3. Poziom opanowania umiejętności określonych w standardzie wymagań egzaminacyjnych

Zdający część I etapu pisemnego egzaminu najlepiej opanowali umiejętności:

- 1.5 opisywać postępowanie reklamacyjne zgodnie z obowiązującymi procedurami (100%),
- 2.3 analizować wykonane i planowane zadania spedycyjne (95,45%),
- 2.2 dobierać środki transportu i opakowanie do realizowanych zadań spedycyjnych (93,18%).

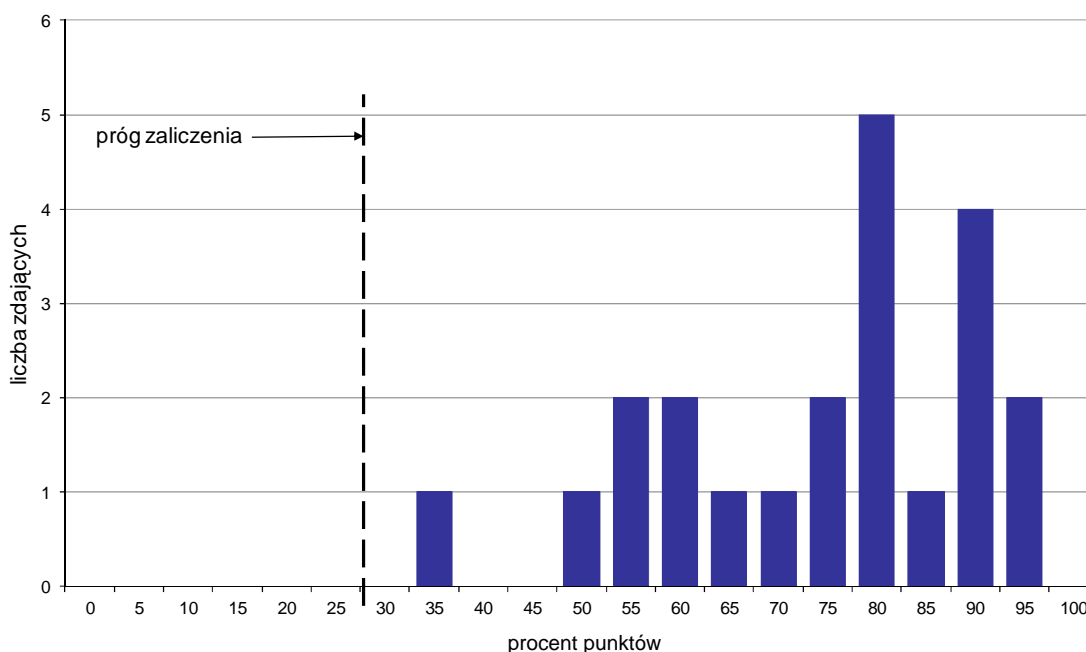
Najwięcej trudności sprawiły absolwentom zadania sprawdzające opanowanie umiejętności:

- 1.8 stosować przepisy celne w obsłudze frachtów międzynarodowych i rozliczeniach z urzędem celnym (31,82%),
- 3.4 wskazywać zasady kontroli jakości i oceny wykonania prac transportowo-spedycyjnych (34,09%),
- 3.6 stosować odzież roboczą i środki ochrony indywidualnej podczas wykonywania prac transportowo-spedycyjnych (50%).

Analiza wyników części II etapu pisemnego

Tabela 4. Podstawowe dane statystyczne wyników egzaminu - część II etapu pisemnego

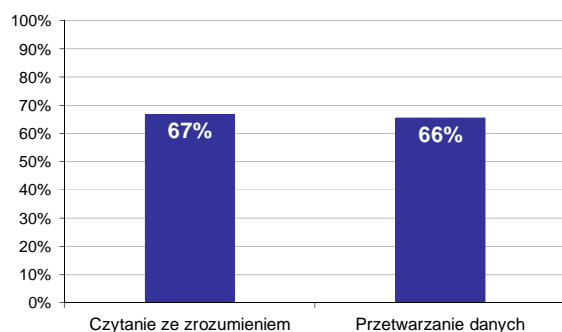
Liczba zdających	Średnia łatwość zadań	Średni wynik	Modalna	Najwyższy wynik	Najniższy wynik	Rozstęp	Odchylenie standardowe
22	0,7	14,9	16	19 (95%)	7 (35%)	12	3,2



Wykres 4. Rozkład wyników części II etapu pisemnego

W części II etapu pisemnego zdający uzyskiwali przeciętnie 14,9 punktów, rozwiązując poprawnie średnio 74,5% zadań testowych. Najczęściej powtarzał się wynik 16 punktów (Tabela 4).

Próg zaliczenia na poziomie co najmniej 30%, wynoszący 6 punktów dla części II etapu pisemnego, przekroczyli 22 osoby czyli 100% zdających. Najwyższy wynik - 19 punktów (95%) uzyskało 2 zdających, a najniższy 7 punktów (35%) - 1 zdający (Wykres 4).



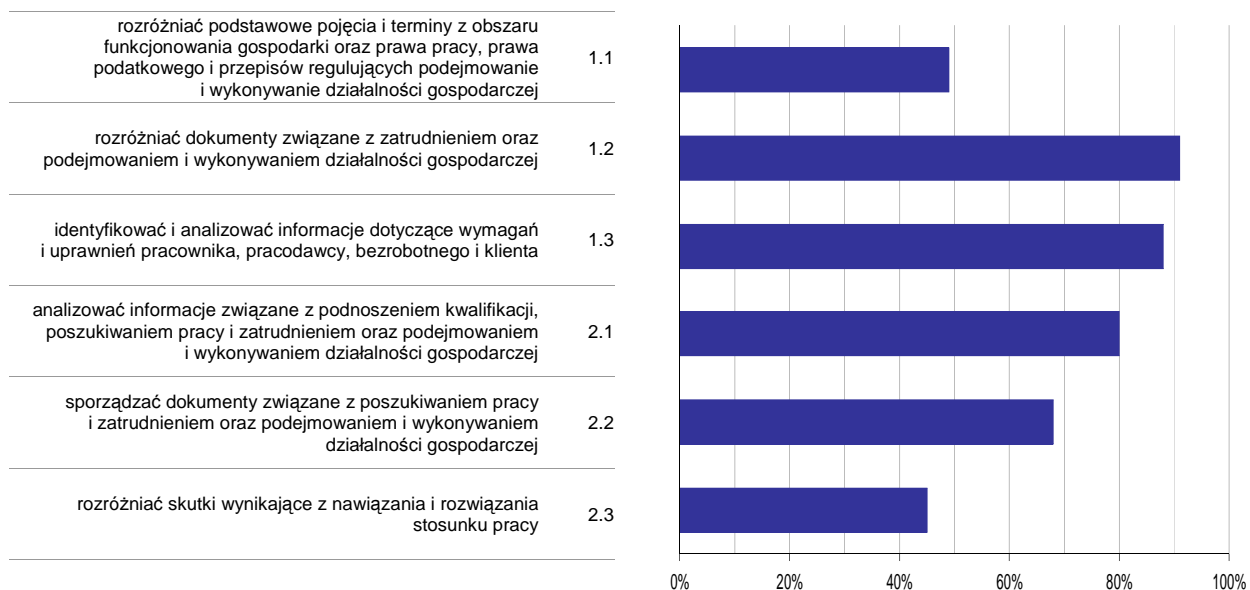
Wykres 5. Poziom spełnienia wymagań egzaminacyjnych w obszarach

Absolwenci zdający część II etapu pisemnego najlepiej opanowali wiedzę i umiejętności z obszaru czytanie ze zrozumieniem. Rozwiązali poprawnie w tym obszarze średnio 67% zadań.

Nieco więcej problemów zdający mieli z zadaniami z obszaru przetwarzanie danych liczbowych i operacyjnych, w którym średni poziom spełnienia wymagań egzaminacyjnych wyniósł 66%.

Poniższy wykres obrazuje, w jakim stopniu absolwenci zdający część II etapu pisemnego spełnili wymagania określone w standardzie wymagań egzaminacyjnych.

Umiejętności:



Wykres 6. Poziom opanowania umiejętności określonych w standardzie wymagań egzaminacyjnych

Zdający część II etapu pisemnego egzaminu najlepiej opanowali umiejętności:

- 1.2 rozdzielić dokumenty związane z zatrudnieniem oraz podejmowaniem i wykonywaniem działalności gospodarczej (90,91%),
- 1.3 identyfikować i analizować informacje dotyczące wymagań i uprawnień pracownika, pracodawcy, bezrobotnego i klienta (87,5%).

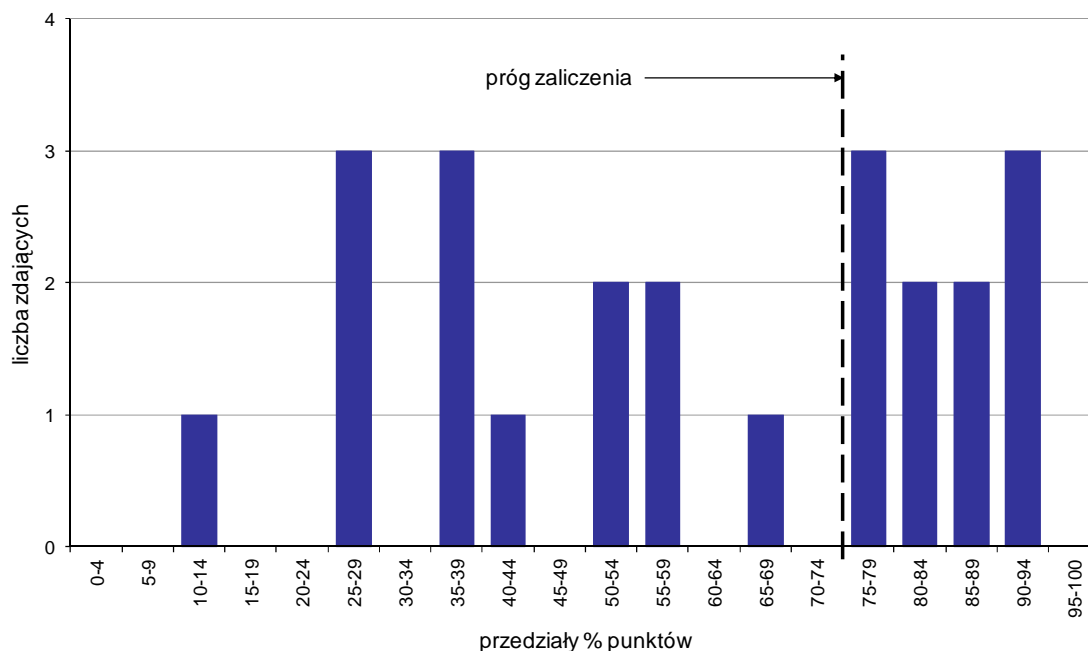
Najwięcej trudności sprawiły absolwentom zadania sprawdzające opanowanie umiejętności:

- 2.3 rozdzielić skutki wynikające z nawiązania i rozwiązania stosunku pracy (45,45%),
- 1.1 rozdzielić podstawowe pojęcia i terminy z obszaru funkcjonowania gospodarki oraz prawa pracy, prawa podatkowego i przepisów regulujących podejmowanie i wykonywanie działalności gospodarczej (49,24%).

Analiza wyników etapu praktycznego

Tabela 5. Podstawowe dane statystyczne wyników egzaminu - etap praktyczny

Liczba zdających	Średni wynik	Modalna	Najwyższy wynik	Najniższy wynik	Rozstęp	Odchylenie standardowe
23	60,2%	79,0%, 84,0%	94,0%	11,0%	83,0%	25,9%



Wykres 7. Rozkład wyników etapu praktycznego

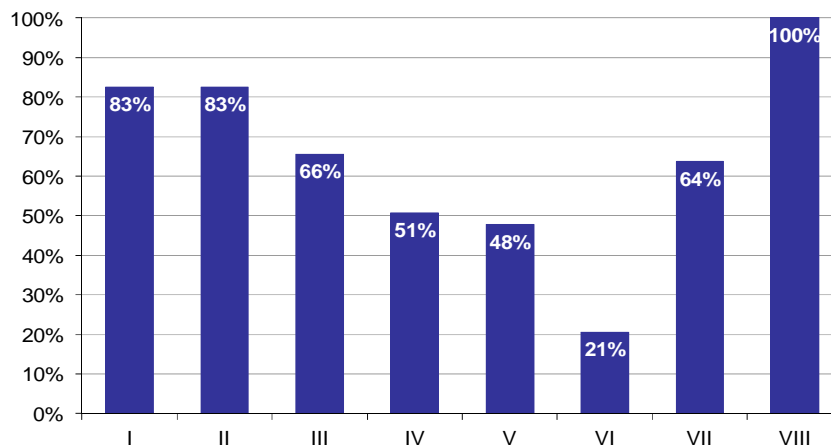
Absolwenci, którzy przystąpili do etapu praktycznego egzaminu zawodowego uzyskali średnio 60,2% punktów. Najczęściej powtarzał się wynik 79% oraz 84% punktów (Tabela 5).

Próg zaliczenia etapu praktycznego określony na poziomie co najmniej 75% punktów możliwych do uzyskania przekroczyło 10 absolwentów, co stanowi 43,48% zdających etap praktyczny. Najwyższy wynik - 94% punktów uzyskał 1 zdający, a najniższy 11% punktów - również 1 zdający (Wykres 7).

Prace egzaminacyjne sprawdzane i oceniane były przez zewnętrznych egzaminatorów zgodnie z ustalonymi centralnie kryteriami oceniania.

W pracy egzaminacyjnej ocenie podlegały:

- I Tytuł pracy egzaminacyjnej
- II Założenia do projektu realizacji prac
- III Opis prac spedycyjno-transportowych
- IV Obliczenia dotyczące wyboru pojazdu
- V Obliczenie kosztów usługi spedycyjnej uwzględniającej transport kombinowany oraz wartości ładunku przewożonego do odbiorcy
- VI Opis formy załadunku, przeładunku, rozmieszczenia i zabezpieczenia ładunku oraz określenie czasu usługi transportowej, wypełnienie harmonogramu realizacji usługi transportowej
- VII Wypełnione dokumenty
- VIII Praca egzaminacyjna jako całość



Wykres 8. Poziom spełnienia wymagań egzaminacyjnych w poszczególnych elementach pracy egzaminacyjnej

Absolwenci zdający etap praktyczny egzaminu najlepiej radzili sobie z opracowaniem następujących elementów pracy egzaminacyjnej:

- VIII Praca egzaminacyjna jako całość (100%),
- I Tytuł pracy egzaminacyjnej (82,61%).

Najtrudniejsze okazały się dla nich elementy:

- VI Opis formy załadunku, przeładunku, rozmieszczenia i zabezpieczenia ładunku oraz określenie czasu usługi transportowej, wypełnienie harmonogramu realizacji usługi transportowej (20,65%),
- V Obliczenie kosztów usługi spedycyjnej uwzględniającej transport kombinowany oraz wartości ładunku przewożonego do odbiorcy (47,83%).

TECHNIK LOGISTYK 342[04]

Do egzaminu zgłoszonych zostało: 13

Przystąpiło łącznie: 13

ETAP PISEMNY		ETAP PRAKTYCZNY		DYPLOM * POTWIERDZAJĄCY KWALIFIKACJE ZAWODOWE
przystąpiło	zdało	przystąpiło	zdało	otrzymało
13	13 100,0%	13	13 100,0%	13 100,0%

Tabela 1. Wyniki egzaminu potwierdzającego kwalifikacje zawodowe z podziałem na typy szkół

Typ szkoły	Etap pisemny			Etap praktyczny			Dyplom *	
	Przystąpiło	Zdało	Zdało %	Przystąpiło	Zdało	Zdało %	Otrzymało	Otrzymało %
Technikum	0			0				
Szkoła Policealna	13	13	100,0%	13	13	100,0%	13	100,0%
Technikum Uzupełniające	0			0				

Tabela 2. Wyniki egzaminu potwierdzającego kwalifikacje zawodowe z podziałem na szkoły publiczne i niepubliczne

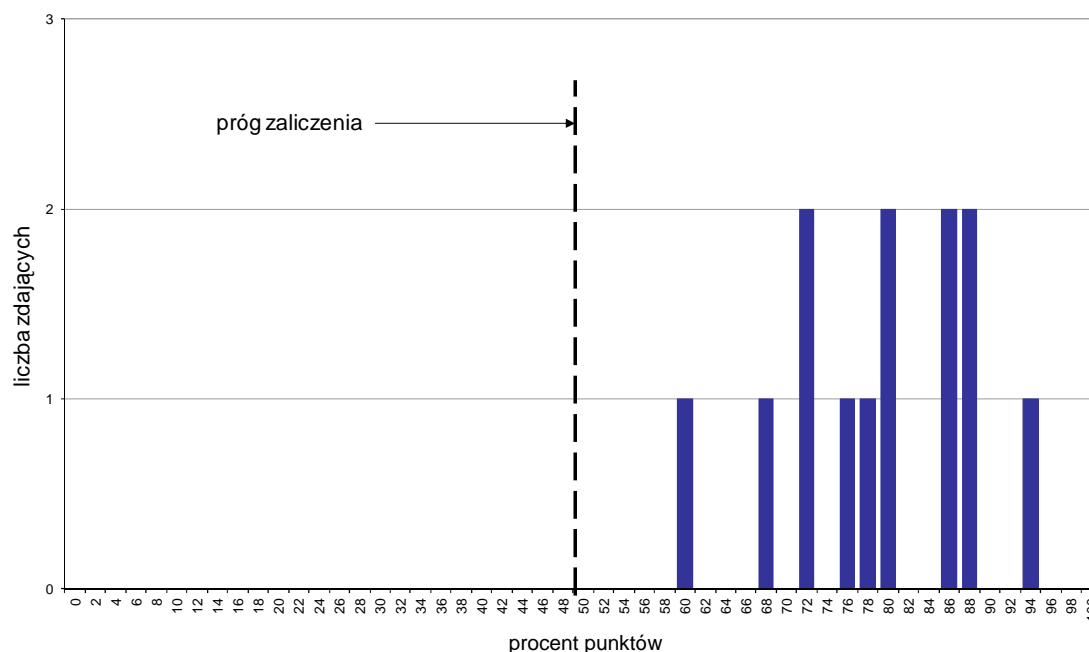
Typ szkoły	Etap pisemny			Etap praktyczny			Dyplom *	
	Przystąpiło	Zdało	Zdało %	Przystąpiło	Zdało	Zdało %	Otrzymało	Otrzymało %
Publiczna	0			0				
Niepubliczna	13	13	100,0%	13	13	100,0%	13	100,0%

* dotyczy zdających, którzy przystąpili do obu etapów egzaminu

Analiza wyników części I etapu pisemnego

Tabela 3. Podstawowe dane statystyczne wyników egzaminu - część I etapu pisemnego

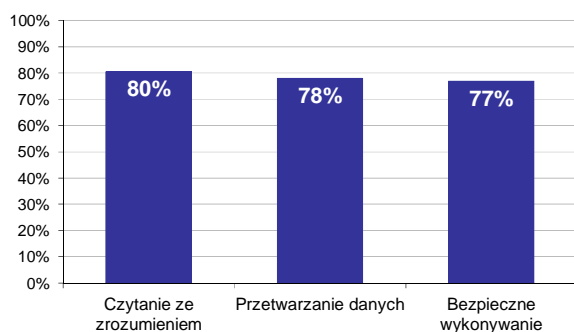
Liczba zdających	Średnia łatwość zadań	Średni wynik	Modalna	Najwyższy wynik	Najniższy wynik	Rozstęp	Odchylenie standardowe
13	0,8	39,5	---	47 (94%)	30 (60%)	17	4,7



Wykres 1. Rozkład wyników części I etapu pisemnego

W części I etapu pisemnego zdający uzyskiwali przeciętnie 39,5 punktów, rozwiązując poprawnie średnio 79% zadań testowych (Tabela 3).

Próg zaliczenia na poziomie co najmniej 50%, wynoszący 25 punktów dla części I etapu pisemnego, przekroczyło 13 osób czyli 100% zdających. Najwyższy wynik - 47 punktów (94%) uzyskał 1 zdający, a najniższy 30 punktów (60%) - również 1 zdający (Wykres 1).



Wykres 2. Poziom spełnienia wymagań egzaminacyjnych w obszarach

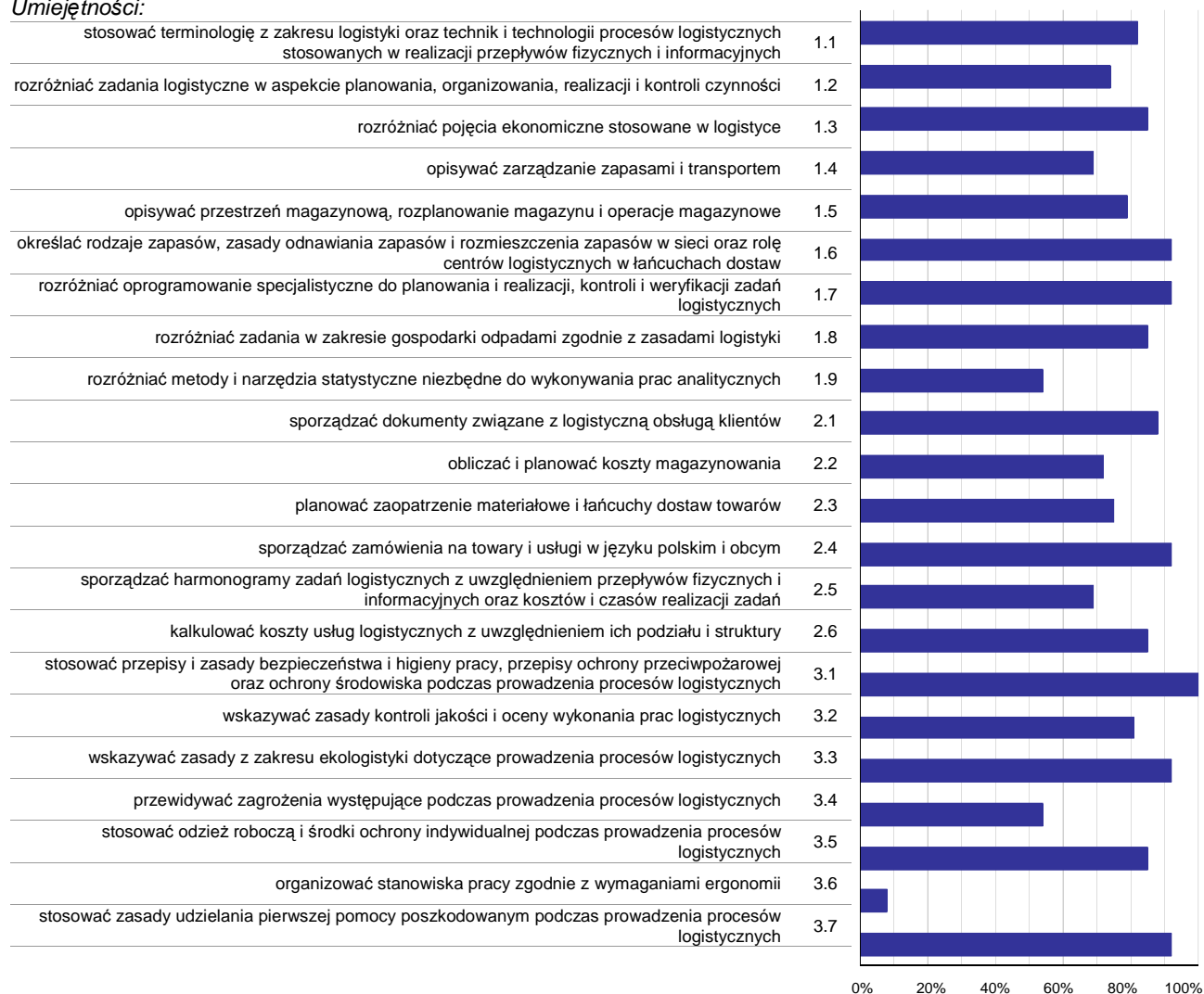
Absolwenci zdający część I etapu pisemnego najlepiej opanowali wiedzę i umiejętności z obszaru czytanie ze zrozumieniem. Rozwiązali poprawnie w tym obszarze średnio 80% zadań.

Nieco gorzej zdający rozwiązywali zadania z obszaru przetwarzanie danych liczbowych i operacyjnych, w którym średni poziom spełnienia wymagań egzaminacyjnych wyniósł 78%.

Najslabiej zdający radzili sobie z zadaniami z obszaru bezpieczne wykonywanie zadań zawodowych. Zdający rozwiązali w tym obszarze średnio 77% zadań.

Wykres 3 ilustruje stopień opanowania przez absolwentów poszczególnych wymagań egzaminacyjnych dla zawodu *technik logistyk* w części I etapu pisemnego.

Umiejętności:



Wykres 3. Poziom opanowania umiejętności określonych w standardzie wymagań egzaminacyjnych

Zdający część I etapu pisemnego egzaminu najlepiej opanowali umiejętności:

- 3.1 stosować przepisy i zasady bezpieczeństwa i higieny pracy, przepisy ochrony przeciwpożarowej oraz ochrony środowiska podczas prowadzenia procesów logistycznych (100%),
- 1.6 określać rodzaje zapasów, zasady odnawiania zapasów i rozmieszczenia zapasów w sieci oraz rolę centrów logistycznych w łańcuchach dostaw (92,31%),
- 1.7 rozróżniać oprogramowanie specjalistyczne do planowania i realizacji, kontroli i weryfikacji zadań logistycznych (92,31%).

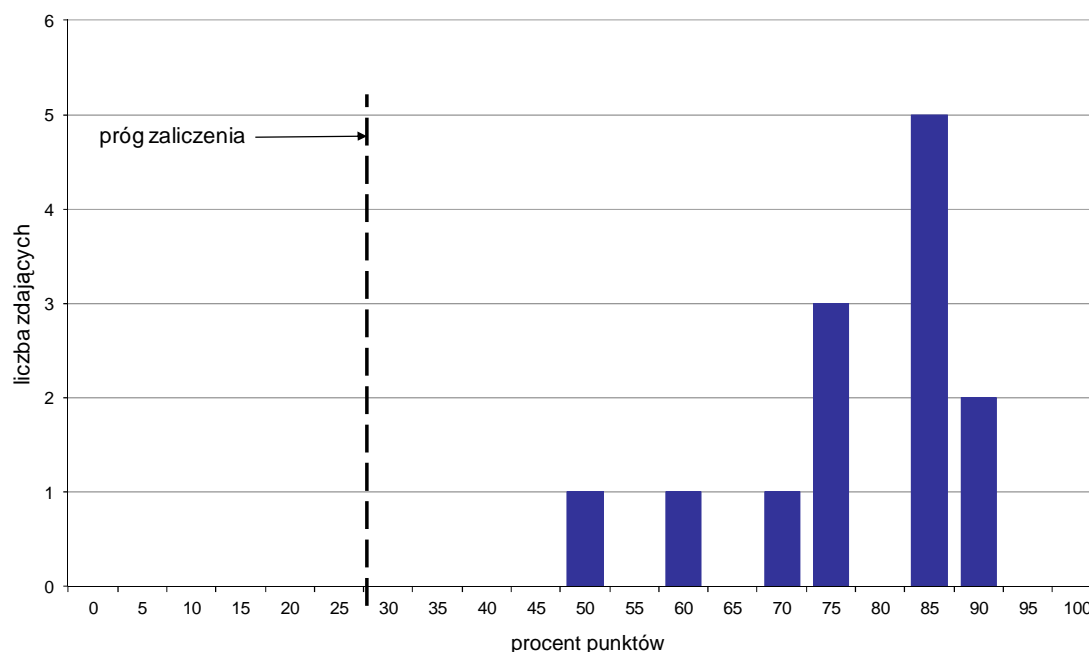
Najwięcej trudności sprawiły absolwentom zadania sprawdzające opanowanie umiejętności:

- 3.6 organizować stanowiska pracy zgodnie z wymaganiami ergonomii (7,69%),
- 3.4 przewidywać zagrożenia występujące podczas prowadzenia procesów logistycznych (53,85%),
- 1.9 rozróżniać metody i narzędzia statystyczne niezbędne do wykonywania prac analitycznych (53,85%).

Analiza wyników części II etapu pisemnego

Tabela 4. Podstawowe dane statystyczne wyników egzaminu - część II etapu pisemnego

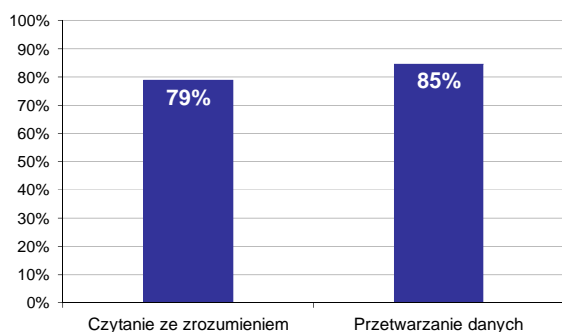
Liczba zdających	Średnia łatwość zadań	Średni wynik	Modalna	Najwyższy wynik	Najniższy wynik	Rozstęp	Odchylenie standardowe
13	0,8	15,5	17	18 (90%)	10 (50%)	8	2,4



Wykres 4. Rozkład wyników części II etapu pisemnego

W części II etapu pisemnego zdający uzyskiwali przeciętnie 15,5 punktów, rozwiązując poprawnie średnio 77,5% zadań testowych. Najczęściej powtarzał się wynik 17 punktów (Tabela 4).

Próg zaliczenia na poziomie co najmniej 30%, wynoszący 6 punktów dla części II etapu pisemnego, przekroczyło 13 osób czyli 100% zdających. Najwyższy wynik - 18 punktów (90%) uzyskało 2 zdających, a najniższy 10 punktów (50%) - 1 zdający (Wykres 4).



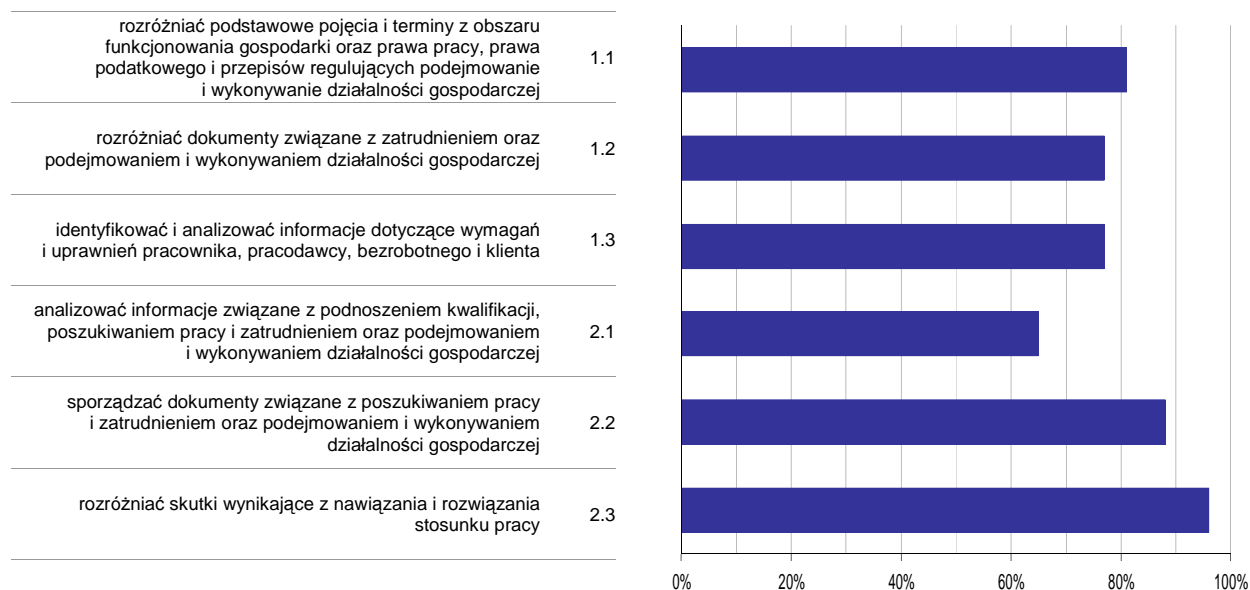
Wykres 5. Poziom spełnienia wymagań egzaminacyjnych w obszarach

Absolwenci zdający część II etapu pisemnego najlepiej opanowali wiedzę i umiejętności z obszaru przetwarzanie danych liczbowych i operacyjnych. Rozwiązali poprawnie w tym obszarze średnio 85% zadań.

Nieco więcej problemów zdający mieli z zadaniami z obszaru czytanie ze zrozumieniem, w którym średni poziom spełnienia wymagań egzaminacyjnych wyniósł 79%.

Poniższy wykres obrazuje, w jakim stopniu absolwenci zdający część II etapu pisemnego spełnili wymagania określone w standardzie wymagań egzaminacyjnych.

Umiejętności:



Wykres 6. Poziom opanowania umiejętności określonych w standardzie wymagań egzaminacyjnych

Zdający część II etapu pisemnego egzaminu najlepiej opanowali umiejętności:

- 2.3 rozdzielić skutki wynikające z nawiązania i rozwiązania stosunku pracy (96,15%),
- 2.2 sporządzać dokumenty związane z poszukiwaniem pracy i zatrudnieniem oraz podejmowaniem i wykonywaniem działalności gospodarczej (87,69%).

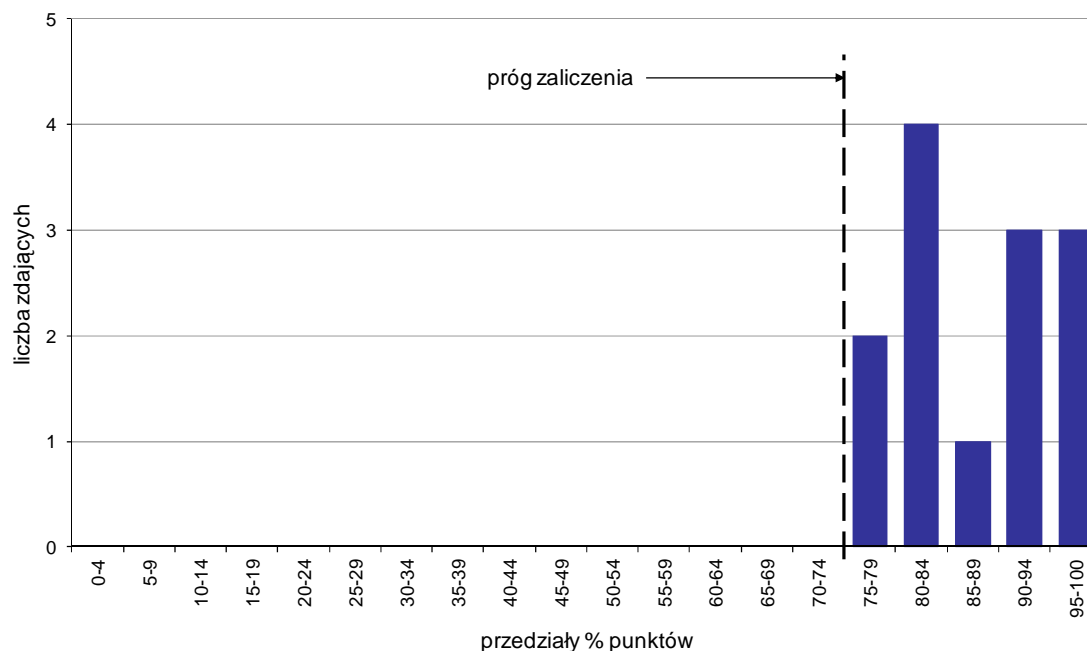
Najwięcej trudności sprawiły absolwentom zadania sprawdzające opanowanie umiejętności:

- 2.1 analizować informacje związane z podnoszeniem kwalifikacji, poszukiwaniem pracy i zatrudnieniem oraz podejmowaniem i wykonywaniem działalności gospodarczej (65,38%),
- 1.3 identyfikować i analizować informacje dotyczące wymagań i uprawnień pracownika, pracodawcy, bezrobotnego i klienta (76,92%).

Analiza wyników etapu praktycznego

Tabela 5. Podstawowe dane statystyczne wyników egzaminu - etap praktyczny

Liczba zdających	Średni wynik	Modalna	Najwyższy wynik	Najniższy wynik	Rozstęp	Odchylenie standardowe
13	87,1%	82,0%, 90,0%	99,0%	75,0%	24,0%	7,5%



Wykres 7. Rozkład wyników etapu praktycznego

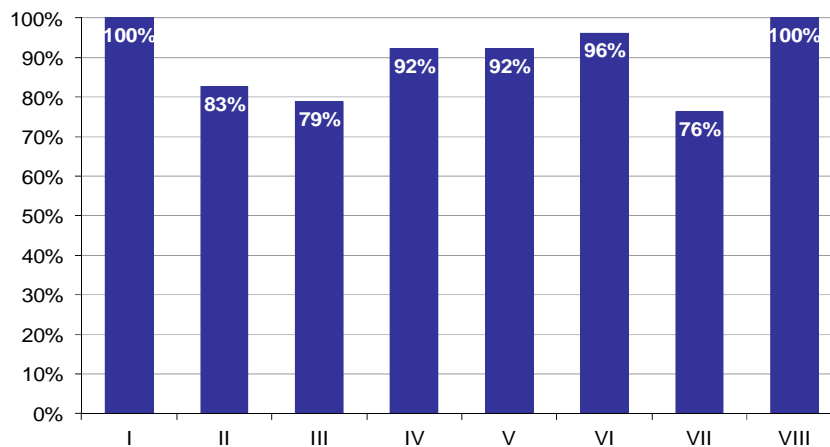
Absolwenci, którzy przystąpili do etapu praktycznego egzaminu zawodowego uzyskali średnio 87,1% punktów. Najczęściej powtarzał się wynik 82% oraz 90% punktów (Tabela 5).

Próg zaliczenia etapu praktycznego określony na poziomie co najmniej 75% punktów możliwych do uzyskania przekroczyło 13 absolwentów, co stanowi 100% zdających etap praktyczny. Najwyższy wynik - 99% punktów uzyskał 1 zdający, a najniższy 75% punktów - również 1 zdający (Wykres 7).

Prace egzaminacyjne sprawdzane i oceniane były przez zewnętrznych egzaminatorów zgodnie z ustalonymi centralnie kryteriami oceniania.

W pracy egzaminacyjnej ocenie podlegały:

- I Tytuł pracy egzaminacyjnej
- II Założenia do projektu realizacji prac
- III Ustalenie stanu kartoteki magazynowej związanej z realizacją zamówienia
- IV Obliczenie czasu i kosztu przewozu dla odbiorców w poszczególnych wariantach
- V Zestawienie dotyczące kosztu wytworzenia dostarczonych kurek marynowanych do wszystkich odbiorców
- VI Wybór przewoźnika i wariantu przewozu ze względu na najniższy koszt przewozu
- VII Wypełnione dokumenty
- VIII Praca egzaminacyjna jako całość



Wykres 8. Poziom spełnienia wymagań egzaminacyjnych w poszczególnych elementach pracy egzaminacyjnej

Absolwenci zdający etap praktyczny egzaminu najlepiej radzili sobie z opracowaniem następujących elementów pracy egzaminacyjnej:

- I Tytuł pracy egzaminacyjnej (100%),
- VIII Praca egzaminacyjna jako całość (100%).

Najtrudniejsze okazały się dla nich elementy:

- VII Wypełnione dokumenty (76,25%),
- III Ustalenie stanu kartoteki magazynowej związanej z realizacją zamówienia (78,85%).

TECHNIK ADMINISTRACJI 343[01]

Do egzaminu zgłoszonych zostało: 166

Przystąpiło łącznie: 141

ETAP PISEMNY		ETAP PRAKTYCZNY		DYPLOM * POTWIERDZAJĄCY KWALIFIKACJE ZAWODOWE
przystąpiło	zdało	przystąpiło	zdało	otrzymało
131	121	140	125	108
	92,4%		89,3%	83,1%

Tabela 1. Wyniki egzaminu potwierdzającego kwalifikacje zawodowe z podziałem na typy szkół

Typ szkoły	Etap pisemny			Etap praktyczny			Dyplom *	
	Przystąpiło	Zdało	Zdało %	Przystąpiło	Zdało	Zdało %	Otrzymało	Otrzymało %
Technikum	0			0				
Szkoła Policealna	131	121	92,4%	140	125	89,3%	108	83,1%
Technikum Uzupełniające	0			0				

Tabela 2. Wyniki egzaminu potwierdzającego kwalifikacje zawodowe z podziałem na szkoły publiczne i niepubliczne

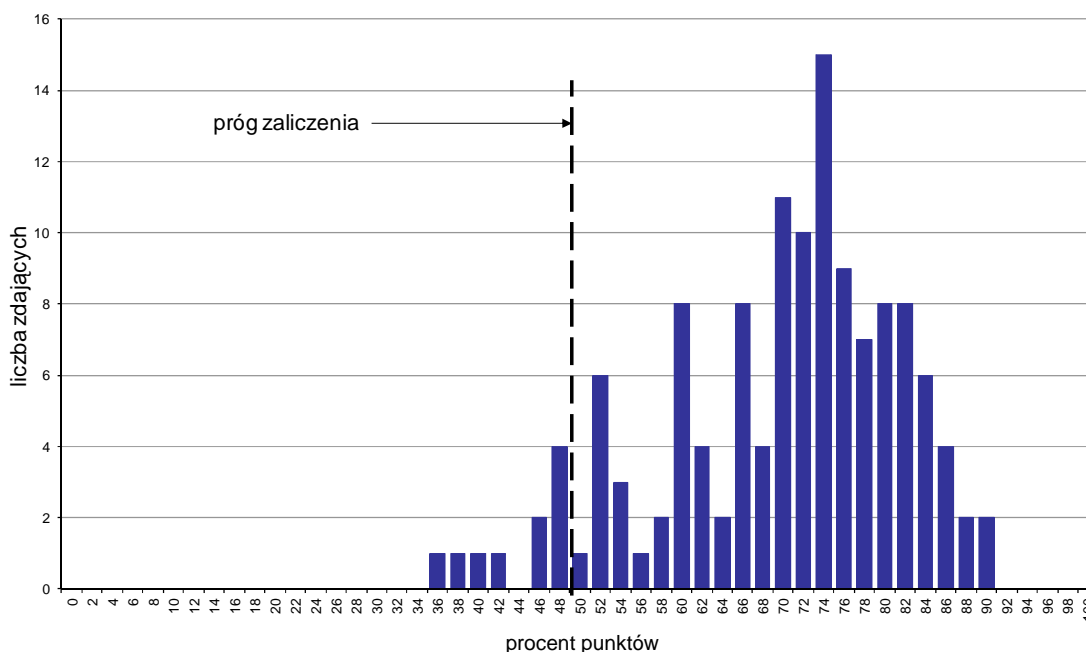
Typ szkoły	Etap pisemny			Etap praktyczny			Dyplom *	
	Przystąpiło	Zdało	Zdało %	Przystąpiło	Zdało	Zdało %	Otrzymało	Otrzymało %
Publiczna	13	11	84,6%	13	11	84,6%	10	76,9%
Niepubliczna	118	110	93,2%	127	114	89,8%	98	83,8%

* dotyczy zdających, którzy przystąpili do obu etapów egzaminu

Analiza wyników części I etapu pisemnego

Tabela 3. Podstawowe dane statystyczne wyników egzaminu - część I etapu pisemnego

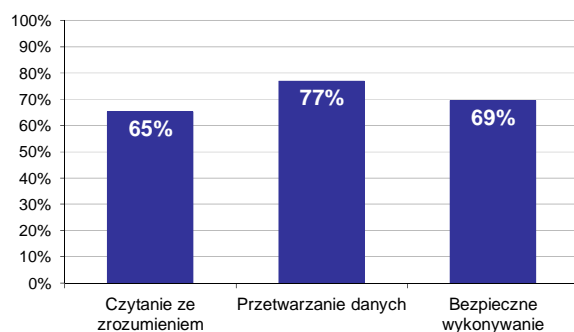
Liczba zdających	Średnia łatwość zadań	Średni wynik	Modalna	Najwyższy wynik	Najniższy wynik	Rozstęp	Odchylenie standardowe
131	0,7	34,8	37	45 (90%)	18 (36%)	27	6,0



Wykres 1. Rozkład wyników części I etapu pisemnego

W części I etapu pisemnego zdający uzyskiwali przeciętnie 34,8 punktów, rozwiązując poprawnie średnio 69,6% zadań testowych. Najczęściej powtarzał się wynik 37 punktów (Tabela 3).

Próg zaliczenia na poziomie co najmniej 50%, wynoszący 25 punktów dla części I etapu pisemnego, przekroczyło 121 osób czyli 92,37% zdających. Najwyższy wynik - 45 punktów (90%) uzyskało 2 zdających, a najniższy 18 punktów (36%) - 1 zdający (Wykres 1).



Wykres 2. Poziom spełnienia wymagań egzaminacyjnych w obszarach

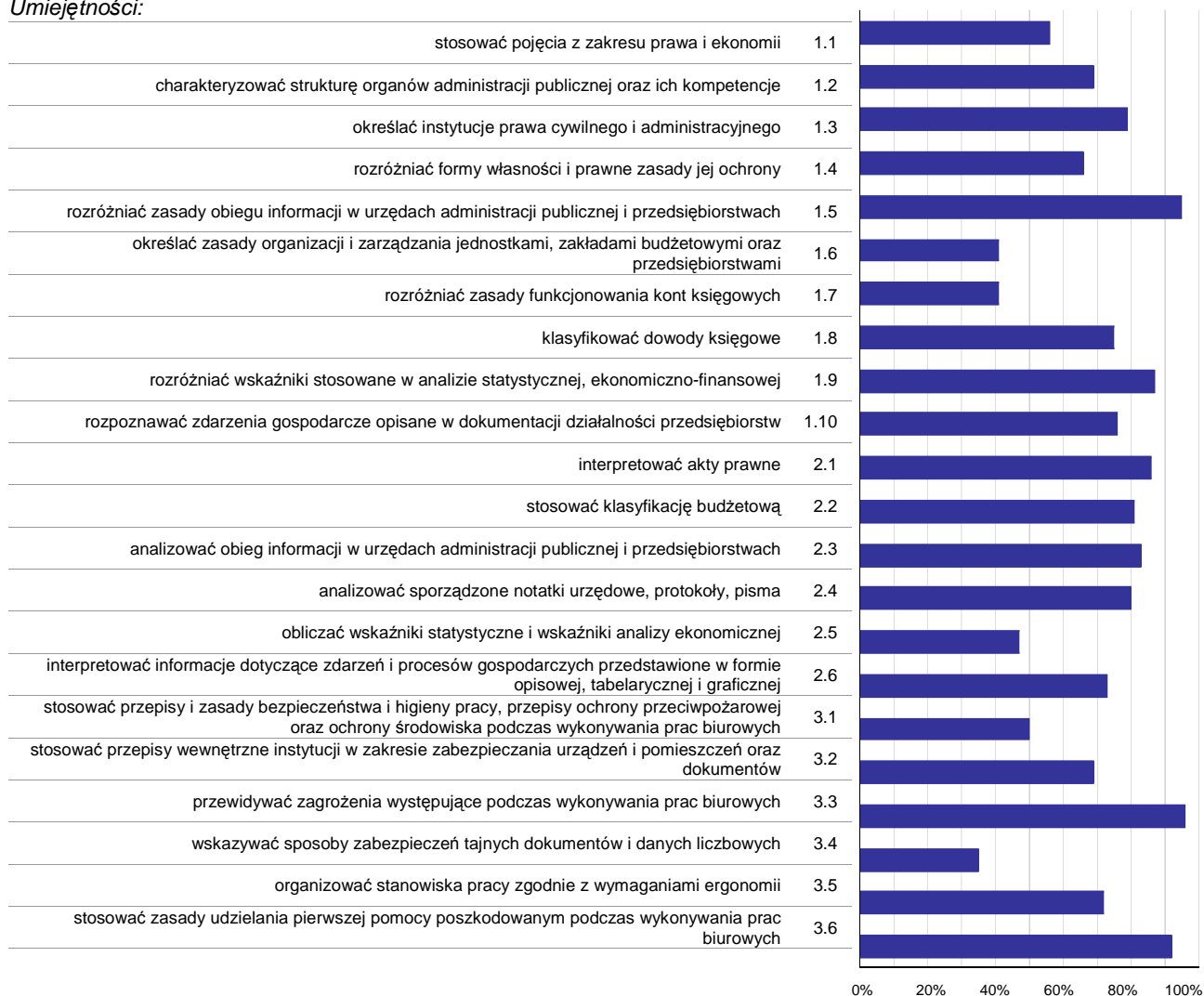
Absolwenci zdający część I etapu pisemnego najlepiej opanowali wiedzę i umiejętności z obszaru przetwarzanie danych liczbowych i operacyjnych. Rozwiązali poprawnie w tym obszarze średnio 77% zadań.

Nieco gorzej zdający rozwiązywali zadania z obszaru bezpieczne wykonywanie zadań zawodowych, w którym średni poziom spełnienia wymagań egzaminacyjnych wyniósł 69%.

Najstąbiej zdający radzili sobie z zadaniami z obszaru czytanie ze zrozumieniem. Zdający rozwiązali w tym obszarze średnio 65% zadań.

Wykres 3 ilustruje stopień opanowania przez absolwentów poszczególnych wymagań egzaminacyjnych dla zawodu *technik administracji* w części I etapu pisemnego.

Umiejętności:



Wykres 3. Poziom opanowania umiejętności określonych w standardzie wymagań egzaminacyjnych

Zdający część I etapu pisemnego egzaminu najlepiej opanowali umiejętności:

- 3.3 przewidywać zagrożenia występujące podczas wykonywania prac biurowych (96,18%),
- 1.5 rozdzielać zasady obiegu informacji w urzędach administracji publicznej i przedsiębiorstwach (95,42%),
- 3.6 stosować zasady udzielania pierwszej pomocy poszkodowanym podczas wykonywania prac biurowych (91,6%).

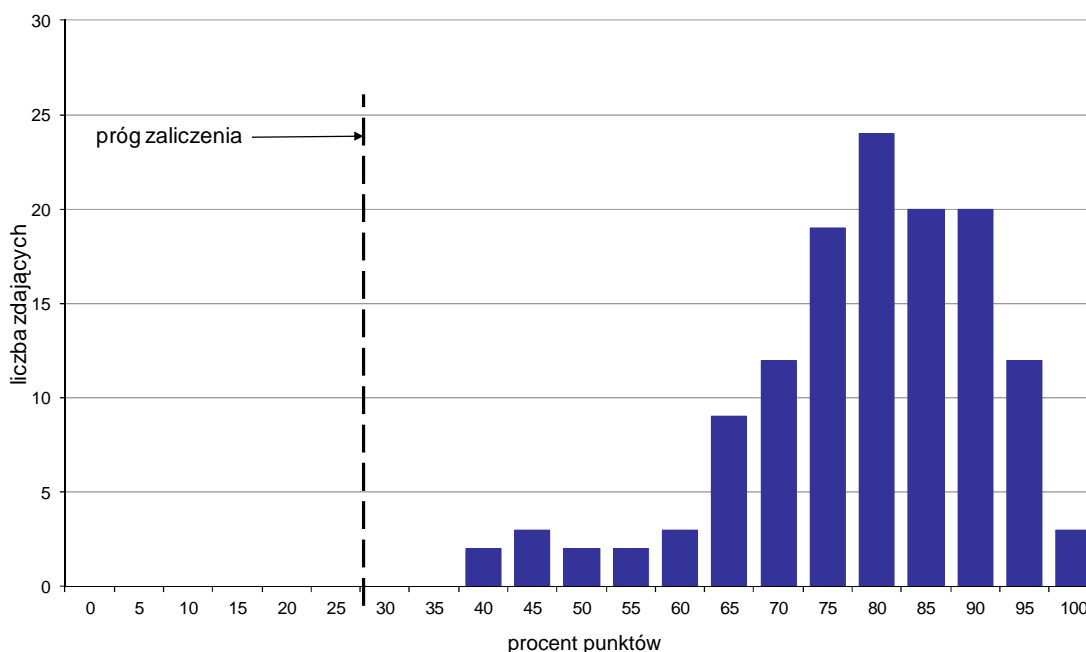
Najwięcej trudności sprawiły absolwentom zadania sprawdzające opanowanie umiejętności:

- 3.4 wskazywać sposoby zabezpieczeń tajnych dokumentów i danych liczbowych (35,11%),
- 1.7 rozdzielać zasady funkcjonowania kont księgowych (41,22%),
- 1.6 określać zasady organizacji i zarządzania jednostkami, zakładami budżetowymi oraz przedsiębiorstwami (41,22%).

Analiza wyników części II etapu pisemnego

Tabela 4. Podstawowe dane statystyczne wyników egzaminu - część II etapu pisemnego

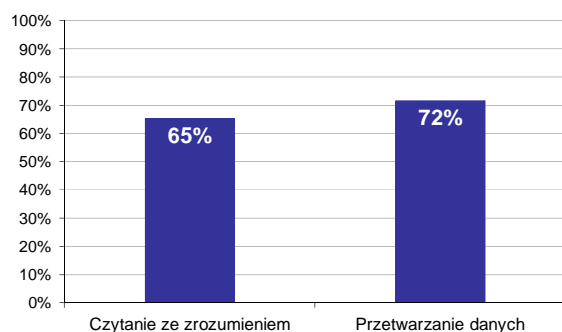
Liczba zdających	Średnia łatwość zadań	Średni wynik	Modalna	Najwyższy wynik	Najniższy wynik	Rozstęp	Odchylenie standardowe
131	0,8	15,7	16	20 (100%)	8 (40%)	12	2,5



Wykres 4. Rozkład wyników części II etapu pisemnego

W części II etapu pisemnego zdający uzyskiwali przeciętnie 15,7 punktów, rozwiązując poprawnie średnio 78,5% zadań testowych. Najczęściej powtarzał się wynik 16 punktów (Tabela 4).

Próg zaliczenia na poziomie co najmniej 30%, wynoszący 6 punktów dla części II etapu pisemnego, przekroczyło 131 osób czyli 100% zdających. Najwyższy wynik - 20 punktów (100%) uzyskało 3 zdających, a najniższy 8 punktów (40%) - 2 zdających (Wykres 4).



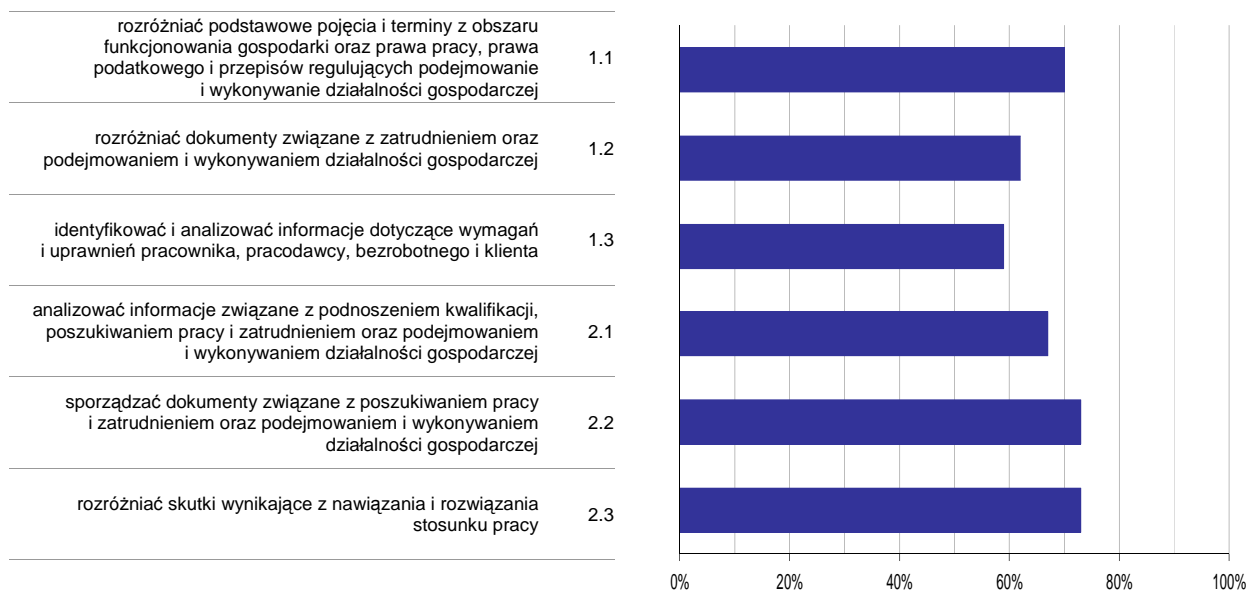
Wykres 5. Poziom spełnienia wymagań egzaminacyjnych w obszarach

Absolwenci zdający część II etapu pisemnego najlepiej opanowali wiedzę i umiejętności z obszaru przetwarzanie danych liczbowych i operacyjnych. Rozwiązali poprawnie w tym obszarze średnio 72% zadań.

Nieco więcej problemów zdający mieli z zadaniami z obszaru czytanie ze zrozumieniem, w którym średni poziom spełnienia wymagań egzaminacyjnych wyniósł 65%.

Poniższy wykres obrazuje, w jakim stopniu absolwenci zdający część II etapu pisemnego spełnili wymagania określone w standardzie wymagań egzaminacyjnych.

Umiejętności:



Wykres 6. Poziom opanowania umiejętności określonych w standardzie wymagań egzaminacyjnych

Zdający część II etapu pisemnego egzaminu najlepiej opanowali umiejętności:

- 2.2 sporządzać dokumenty związane z poszukiwaniem pracy i zatrudnieniem oraz podejmowaniem i wykonywaniem działalności gospodarczej (73,44%),
- 2.3 rozdzielić skutki wynikające z nawiązania i rozwiązania stosunku pracy (72,52%).

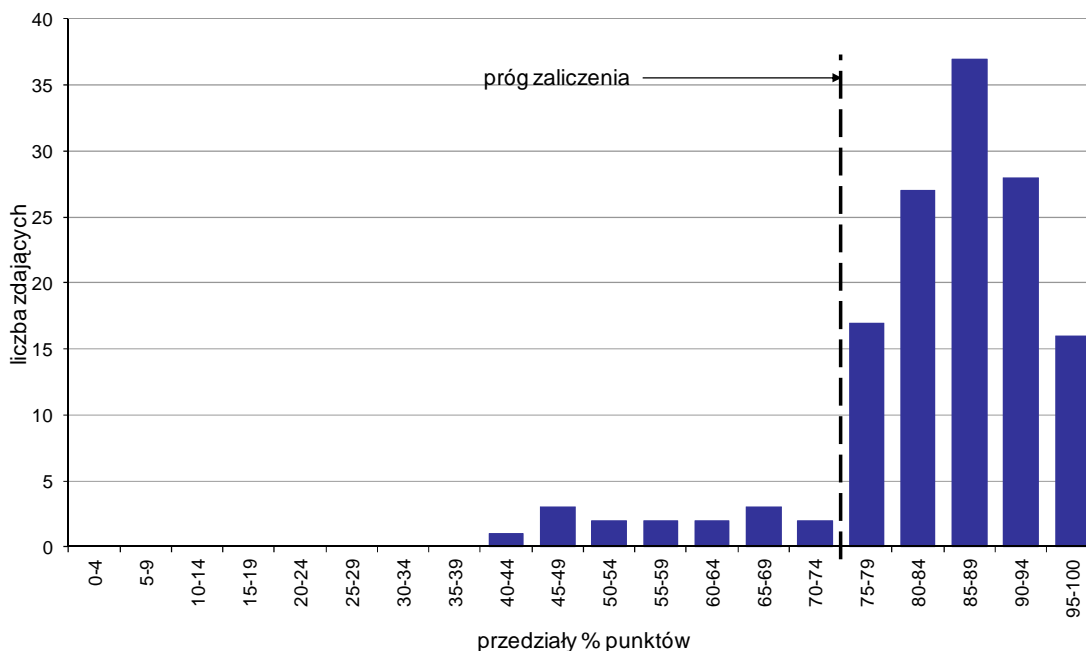
Najwięcej trudności sprawiły absolwentom zadania sprawdzające opanowanie umiejętności:

- 1.3 identyfikować i analizować informacje dotyczące wymagań i uprawnień pracownika, pracodawcy, bezrobotnego i klienta (58,59%),
- 1.2 rozdzielić dokumenty związane z zatrudnieniem oraz podejmowaniem i wykonywaniem działalności gospodarczej (61,83%).

Analiza wyników etapu praktycznego

Tabela 5. Podstawowe dane statystyczne wyników egzaminu - etap praktyczny

Liczba zdających	Średni wynik	Modalna	Najwyższy wynik	Najniższy wynik	Rozstęp	Odchylenie standardowe
140	83,9%	92,0%	99,0%	41,0%	58,0%	11,2%



Wykres 7. Rozkład wyników etapu praktycznego

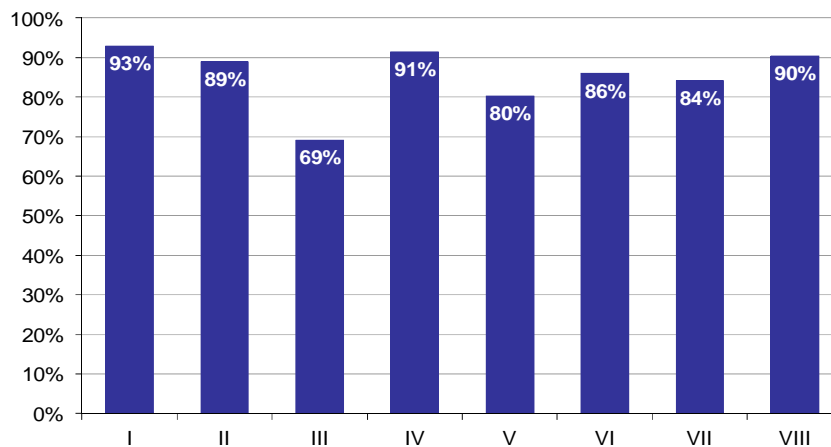
Absolwenci, którzy przystąpili do etapu praktycznego egzaminu zawodowego uzyskali średnio 83,9% punktów. Najczęściej powtarzał się wynik 92% punktów (Tabela 5).

Próg zaliczenia etapu praktycznego określony na poziomie co najmniej 75% punktów możliwych do uzyskania przekroczyło 125 absolwentów, co stanowi 89,29% zdających etap praktyczny. Najwyższy wynik - 99% punktów uzyskał 1 zdający, a najniższy 41% punktów - również 1 zdający (Wykres 7).

Prace egzaminacyjne sprawdzane i oceniane były przez zewnętrznych egzaminatorów zgodnie z ustalonymi centralnie kryteriami oceniania.

W pracy egzaminacyjnej ocenie podlegały:

- I Tytuł pracy egzaminacyjnej
- II Założenia do projektu realizacji prac
- III Wykaz czynności, które musi wykonać pracownik podczas przyjmowania podania od interesantki oraz przygotowania odpisów skróconych aktów urodzenia i aktu małżeństwa
- IV Wykaz dokumentów, które musi złożyć interesantka ubiegająca się o wydanie odpisów skróconych aktów urodzenia i aktu małżeństwa
- V Ocena poprawności wypełnienia dostarczonego przez interesantkę podania o wydanie odpisów skróconych aktów urodzenia i aktu małżeństwa oraz opis podjętych działań w przypadku stwierdzenia nieprawidłowości
- VI Odpisy skróconych aktów urodzenia i aktu małżeństwa przygotowane do podpisu przez upoważnioną osobę
- VII Wykaz sprzętu technicznego i materiałów biurowych niezbędnych do obsługi interesantki
- VIII Praca egzaminacyjna jako całość



Wykres 8. Poziom spełnienia wymagań egzaminacyjnych w poszczególnych elementach pracy egzaminacyjnej

Absolwenci zdający etap praktyczny egzaminu najlepiej radzili sobie z opracowaniem następujących elementów pracy egzaminacyjnej:

- I Tytuł pracy egzaminacyjnej (92,86%),
- IV Wykaz dokumentów, które musi złożyć interesantka ubiegająca się o wydanie odpisów skróconych aktów urodzenia i aktu małżeństwa (91,43%).

Najtrudniejsze okazały się dla nich elementy:

- III Wykaz czynności, które musi wykonać pracownik podczas przyjmowania podania od interesantki oraz przygotowania odpisów skróconych aktów urodzenia i aktu małżeństwa (69,09%),
- V Ocena poprawności wypełnienia dostarczonego przez interesantkę podania o wydanie odpisów skróconych aktów urodzenia i aktu małżeństwa oraz opis podjętych działań w przypadku stwierdzenia nieprawidłowości (80,36%).

ASYSTENT OSOBY NIEPEŁNOSPRAWNEJ 346[02]

Do egzaminu zgłoszonych zostało: 76

Przystąpiło łącznie: 69

ETAP PISEMNY		ETAP PRAKTYCZNY		DYPLOM * POTWIERDZAJĄCY KWALIFIKACJE ZAWODOWE
przystąpiło	zdało	przystąpiło	zdało	otrzymało
69	69	68	60	60
	100,0%		88,2%	88,2%

Tabela 1. Wyniki egzaminu potwierdzającego kwalifikacje zawodowe z podziałem na typy szkół

Typ szkoły	Etap pisemny			Etap praktyczny			Dyplom *	
	Przystąpiło	Zdało	Zdało %	Przystąpiło	Zdało	Zdało %	Otrzymało	Otrzymało %
Technikum	0			0				
Szkoła Policealna	69	69	100,0%	68	60	88,2%	60	88,2%
Technikum Uzupełniające	0			0				

Tabela 2. Wyniki egzaminu potwierdzającego kwalifikacje zawodowe z podziałem na szkoły publiczne i niepubliczne

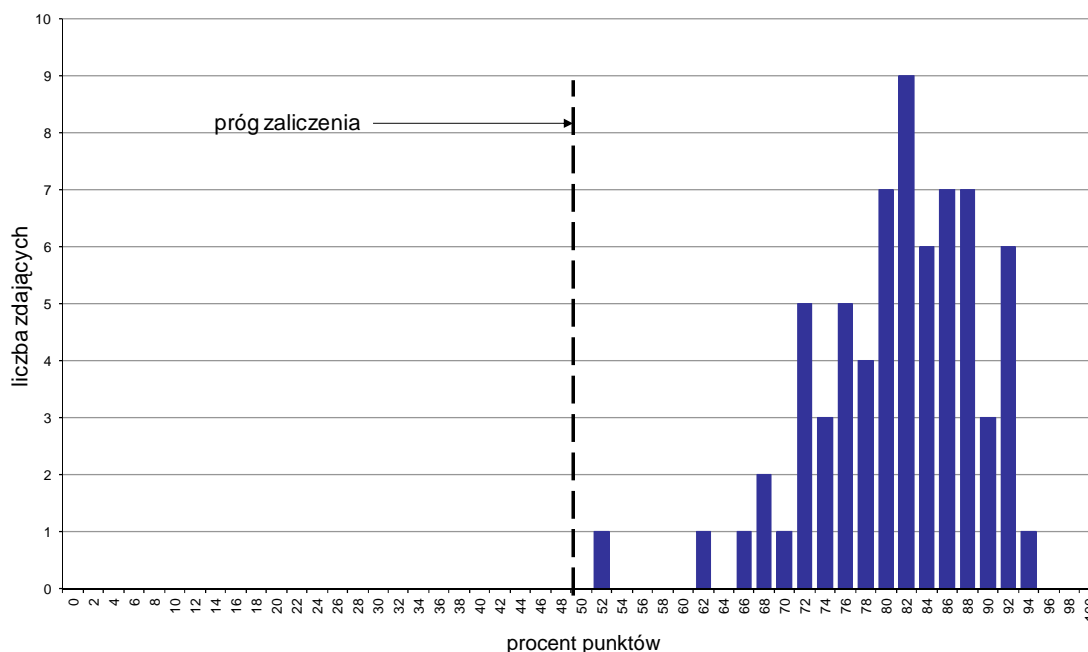
Typ szkoły	Etap pisemny			Etap praktyczny			Dyplom *	
	Przystąpiło	Zdało	Zdało %	Przystąpiło	Zdało	Zdało %	Otrzymało	Otrzymało %
Publiczna	0			0				
Niepubliczna	69	69	100,0%	68	60	88,2%	60	88,2%

* dotyczy zdających, którzy przystąpili do obu etapów egzaminu

Analiza wyników części I etapu pisemnego

Tabela 3. Podstawowe dane statystyczne wyników egzaminu - część I etapu pisemnego

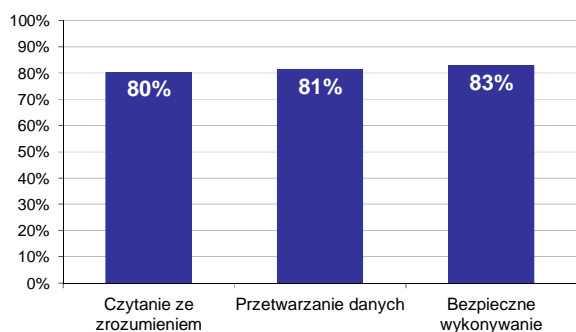
Liczba zdających	Średnia łatwość zadań	Średni wynik	Modalna	Najwyższy wynik	Najniższy wynik	Rozstęp	Odchylenie standardowe
69	0,8	40,6	41	47 (94%)	26 (52%)	21	4,0



Wykres 1. Rozkład wyników części I etapu pisemnego

W części I etapu pisemnego zdający uzyskiwali przeciętnie 40,6 punktów, rozwiązując poprawnie średnio 81,2% zadań testowych. Najczęściej powtarzał się wynik 41 punktów (Tabela 3).

Próg zaliczenia na poziomie co najmniej 50%, wynoszący 25 punktów dla części I etapu pisemnego, przekroczyło 69 osób czyli 100% zdających. Najwyższy wynik - 47 punktów (94%) uzyskał 1 zdający, a najniższy 26 punktów (52%) - również 1 zdający (Wykres 1).



Wykres 2. Poziom spełnienia wymagań egzaminacyjnych w obszarach

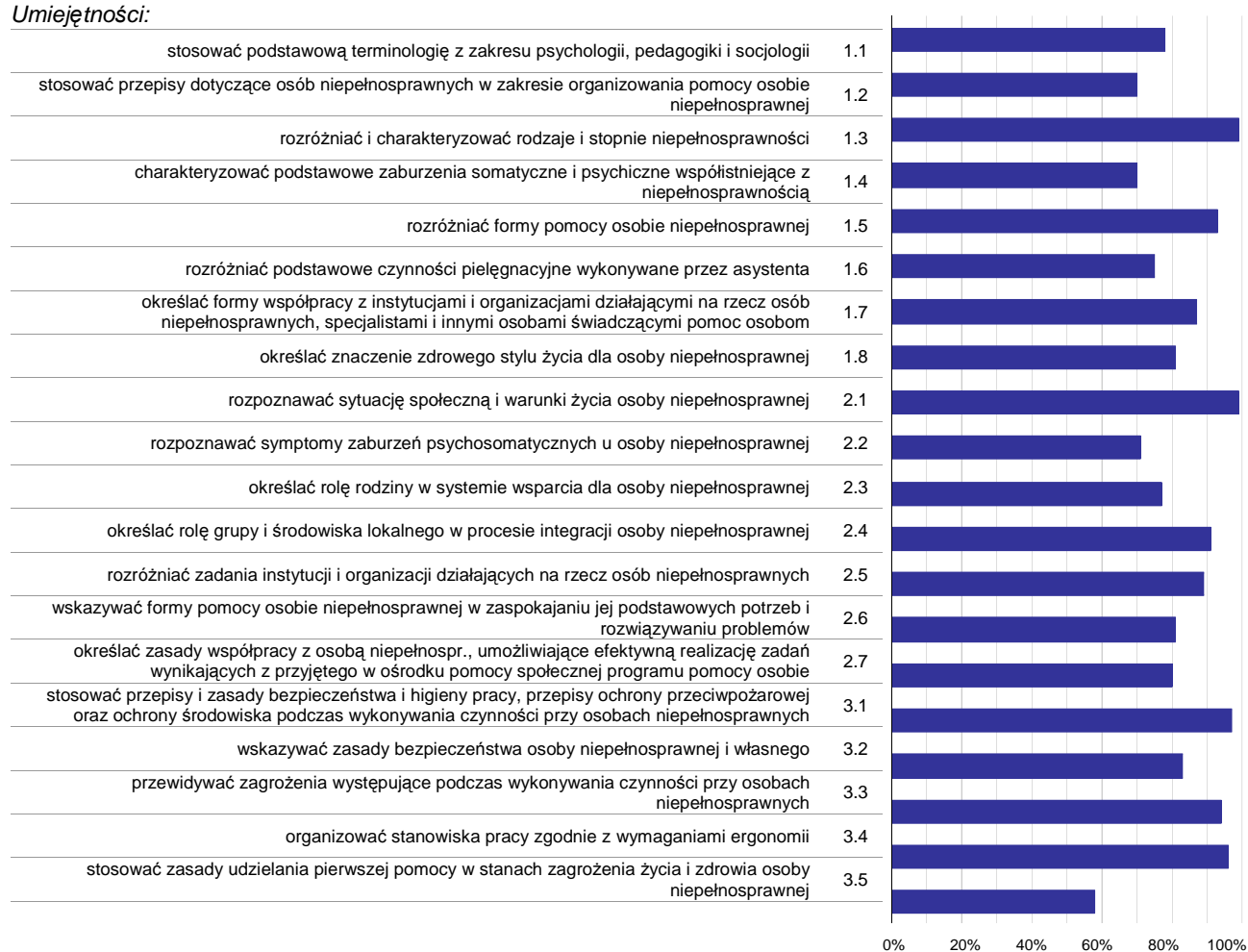
Absolwenci zdający część I etapu pisemnego najlepiej opanowali wiedzę i umiejętności z obszaru bezpieczne wykonywanie zadań zawodowych. Rozwiązali poprawnie w tym obszarze średnio 83% zadań.

Nieco gorzej zdający rozwiązywali zadania z obszaru przetwarzanie danych liczbowych i operacyjnych, w którym średni poziom spełnienia wymagań egzaminacyjnych wyniósł 81%.

Najmniej zdający radzili sobie z zadaniami z obszaru czytanie ze zrozumieniem. Zdający rozwiązali w tym obszarze średnio 80% zadań.

Wykres 3 ilustruje stopień opanowania przez absolwentów poszczególnych wymagań egzaminacyjnych dla zawodu *asystent osoby niepełnosprawnej* w części I etapu pisemnego.

Umiejętności:



Wykres 3. Poziom opanowania umiejętności określonych w standardzie wymagań egzaminacyjnych

Zdający część I etapu pisemnego egzaminu najlepiej opanowali umiejętności:

- 1.3 rozdzielić i charakteryzować rodzaje i stopnie niepełnosprawności (98,55%),
- 2.1 rozpoznawać sytuację społeczną i warunki życia osoby niepełnosprawnej (98,55%),
- 3.1 stosować przepisy i zasady bezpieczeństwa i higieny pracy, przepisy ochrony przeciwpożarowej oraz ochrony środowiska podczas wykonywania czynności przy osobach niepełnosprawnych (97,1%).

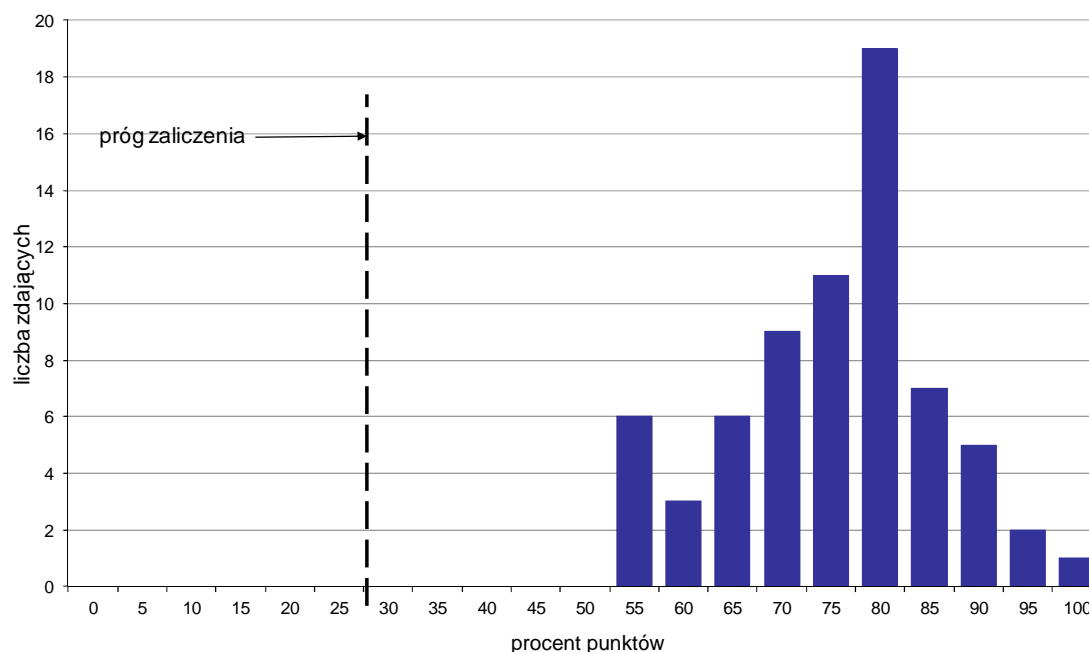
Najwięcej trudności sprawiły absolwentom zadania sprawdzające opanowanie umiejętności:

- 3.5 stosować zasady udzielania pierwszej pomocy w stanach zagrożenia życia i zdrowia osoby niepełnosprawnej (57,97%),
- 1.4 charakteryzować podstawowe zaburzenia somatyczne i psychiczne współistniejące z niepełnosprawnością (70,29%),
- 1.2 stosować przepisy dotyczące osób niepełnosprawnych w zakresie organizowania pomocy osobie niepełnosprawnej (70,29%).

Analiza wyników części II etapu pisemnego

Tabela 4. Podstawowe dane statystyczne wyników egzaminu - część II etapu pisemnego

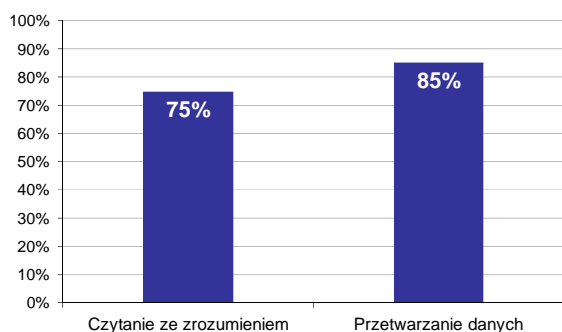
Liczba zdających	Średnia łatwość zadań	Średni wynik	Modalna	Najwyższy wynik	Najniższy wynik	Rozstęp	Odczylenie standardowe
69	0,8	15,1	16	20 (100%)	11 (55%)	9	2,1



Wykres 4. Rozkład wyników części II etapu pisemnego

W części II etapu pisemnego zdający uzyskiwali przeciętnie 15,1 punktów, rozwiązując poprawnie średnio 75,5% zadań testowych. Najczęściej powtarzał się wynik 16 punktów (Tabela 4).

Próg zaliczenia na poziomie co najmniej 30%, wynoszący 6 punktów dla części II etapu pisemnego, przekroczyło 69 osób czyli 100% zdających. Najwyższy wynik - 20 punktów (100%) uzyskał 1 zdający, a najniższy 11 punktów (55%) - 6 zdających (Wykres 4).



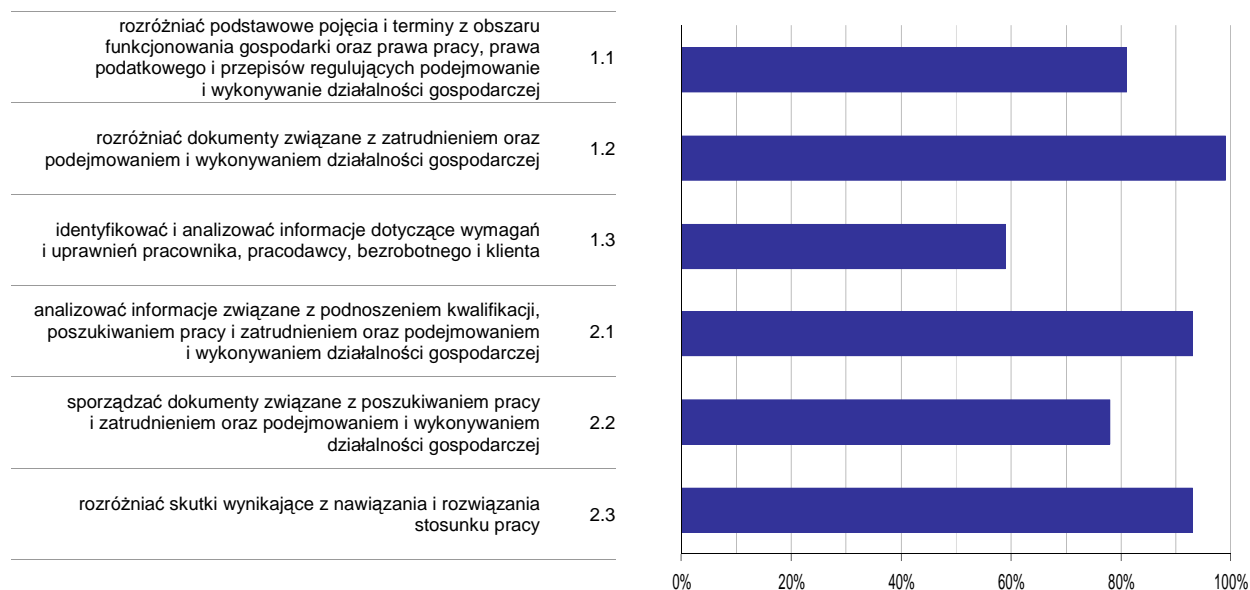
Wykres 5. Poziom spełnienia wymagań egzaminacyjnych w obszarach

Absolwenci zdający część II etapu pisemnego najlepiej opanowali wiedzę i umiejętności z obszaru przetwarzanie danych liczbowych i operacyjnych. Rozwiązali poprawnie w tym obszarze średnio 85% zadań.

Nieco więcej problemów zdający mieli z zadaniami z obszaru czytanie ze zrozumieniem, w którym średni poziom spełnienia wymagań egzaminacyjnych wyniósł 75%.

Poniższy wykres obrazuje, w jakim stopniu absolwenci zdający część II etapu pisemnego spełnili wymagania określone w standardzie wymagań egzaminacyjnych.

Umiejętności:



Wykres 6. Poziom opanowania umiejętności określonych w standardzie wymagań egzaminacyjnych

Zdający część II etapu pisemnego egzaminu najlepiej opanowali umiejętności:

- 1.2 rozdzielić dokumenty związane z zatrudnieniem oraz podejmowaniem i wykonywaniem działalności gospodarczej (98,55%),
- 2.1 analizować informacje związane z podnoszeniem kwalifikacji, poszukiwaniem pracy i zatrudnieniem oraz podejmowaniem i wykonywaniem działalności gospodarczej (93,48%).

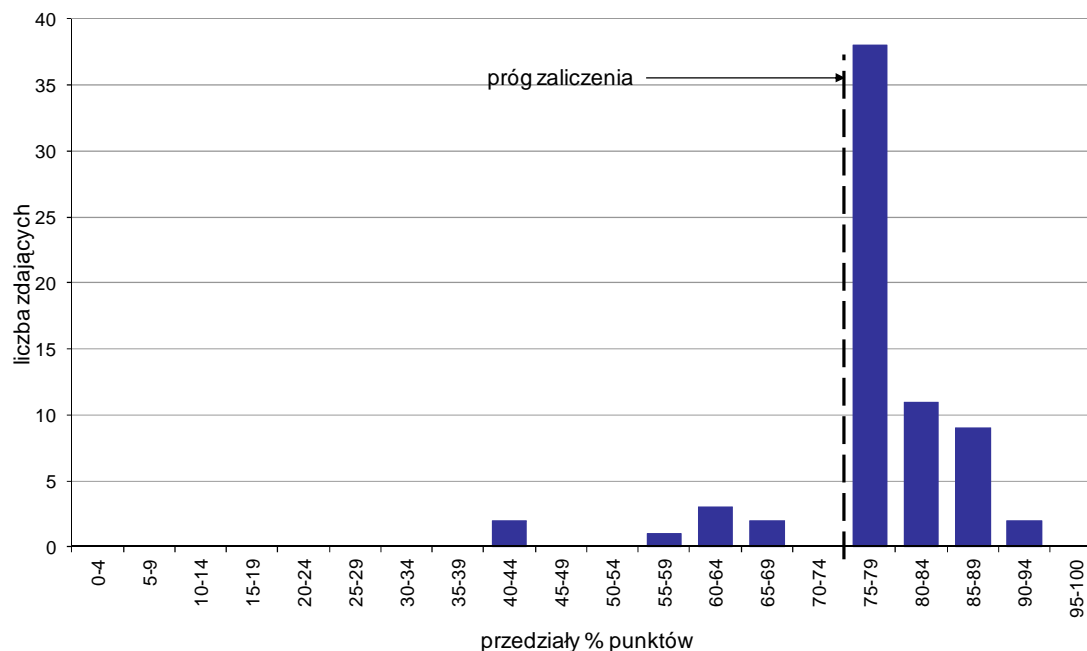
Najwięcej trudności sprawiły absolwentom zadania sprawdzające opanowanie umiejętności:

- 1.3 identyfikować i analizować informacje dotyczące wymagań i uprawnień pracownika, pracodawcy, bezrobotnego i klienta (58,7%),
- 2.2 sporządzać dokumenty związane z poszukiwaniem pracy i zatrudnieniem oraz podejmowaniem i wykonywaniem działalności gospodarczej (78,26%).

Analiza wyników etapu praktycznego

Tabela 5. Podstawowe dane statystyczne wyników egzaminu - etap praktyczny

Liczba zdających	Średni wynik	Modalna	Najwyższy wynik	Najniższy wynik	Rozstęp	Odchylenie standardowe
68	77,0%	75,0%, 76,0%	92,0%	41,0%	51,0%	8,7%



Wykres 7. Rozkład wyników etapu praktycznego

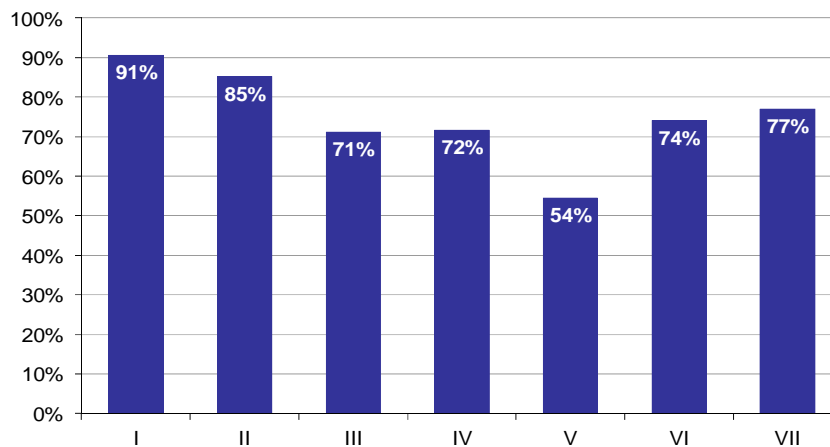
Absolwenci, którzy przystąpili do etapu praktycznego egzaminu zawodowego uzyskali średnio 77% punktów. Najczęściej powtarzał się wynik 75% oraz 76% punktów (Tabela 5).

Próg zaliczenia etapu praktycznego określony na poziomie co najmniej 75% punktów możliwych do uzyskania przekroczyło 60 absolwentów, co stanowi 88,24% zdających etap praktyczny. Najwyższy wynik - 92% punktów uzyskał 1 zdający, a najniższy 41% punktów - również 1 zdający (Wykres 7).

Prace egzaminacyjne sprawdzane i oceniane były przez zewnętrznych egzaminatorów zgodnie z ustalonymi centralnie kryteriami oceniania.

W pracy egzaminacyjnej ocenie podlegały:

- I Tytuł pracy egzaminacyjnej
- II Założenia do projektu realizacji prac
- III Diagnoza potrzeb i problemów podopiecznej, 40 letniej kobiety z otyłością
- IV Wykaz celów zaplanowanych przez asystenta działań wynikających z rozpoznanych problemów i potrzeb podopiecznej
- V Wykaz metod i technik które będą stosowane w pracy asystenta
- VI Plan działań opiekuńczych i rehabilitacyjnych asystenta w odniesieniu do podopiecznej na okres 5 dni
- VII Praca egzaminacyjna jako całość



Wykres 8. Poziom spełnienia wymagań egzaminacyjnych w poszczególnych elementach pracy egzaminacyjnej

Absolwenci zdający etap praktyczny egzaminu najlepiej radzili sobie z opracowaniem następujących elementów pracy egzaminacyjnej:

- I Tytuł pracy egzaminacyjnej (90,69%),
- II Założenia do projektu realizacji prac (85,17%).

Najtrudniejsze okazały się dla nich elementy:

- V Wykaz metod i technik które będą stosowane w pracy asystenta (54,41%),
- III Diagnoza potrzeb i problemów podopiecznej, 40 letniej kobiety z otyłością (71,15%).

OPIEKUNKA ŚRODOWISKOWA 346[03]

Do egzaminu zgłoszonych zostało: 10

Przystąpiło łącznie: 10

ETAP PISEMNY		ETAP PRAKTYCZNY		DYPLOM * POTWIERDZAJĄCY KWALIFIKACJE ZAWODOWE
przystąpiło	zdało	przystąpiło	zdało	otrzymało
10	9	10	8	8
	90,0%		80,0%	80,0%

Tabela 1. Wyniki egzaminu potwierdzającego kwalifikacje zawodowe z podziałem na typy szkół

Typ szkoły	Etap pisemny			Etap praktyczny			Dyplom *	
	Przystąpiło	Zdało	Zdało %	Przystąpiło	Zdało	Zdało %	Otrzymało	Otrzymało %
Technikum	0			0				
Szkoła Policealna	10	9	90,0%	10	8	80,0%	8	80,0%
Technikum Uzupełniające	0			0				

Tabela 2. Wyniki egzaminu potwierdzającego kwalifikacje zawodowe z podziałem na szkoły publiczne i niepubliczne

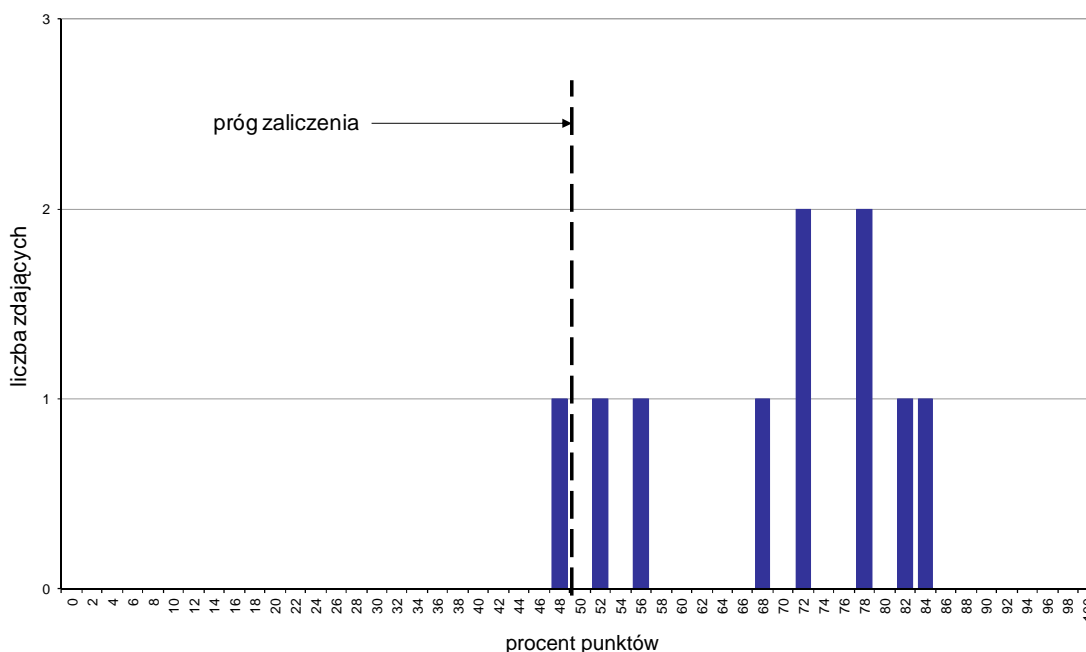
Typ szkoły	Etap pisemny			Etap praktyczny			Dyplom *	
	Przystąpiło	Zdało	Zdało %	Przystąpiło	Zdało	Zdało %	Otrzymało	Otrzymało %
Publiczna	0			0				
Niepubliczna	10	9	90,0%	10	8	80,0%	8	80,0%

* dotyczy zdających, którzy przystąpili do obu etapów egzaminu

Analiza wyników części I etapu pisemnego

Tabela 3. Podstawowe dane statystyczne wyników egzaminu - część I etapu pisemnego

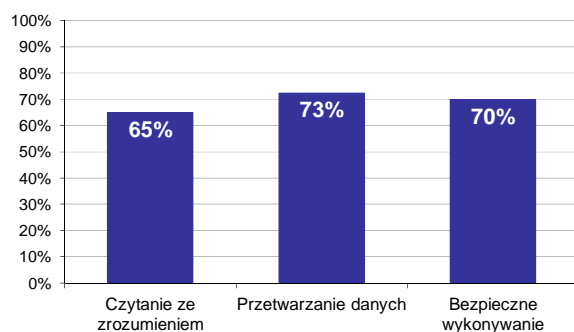
Liczba zdających	Średnia łatwość zadań	Średni wynik	Modalna	Najwyższy wynik	Najniższy wynik	Rozstęp	Odchylenie standardowe
10	0,7	34,5	36, 39	42 (84%)	24 (48%)	18	6,4



Wykres 1. Rozkład wyników części I etapu pisemnego

W części I etapu pisemnego zdający uzyskiwali przeciętnie 34,5 punkty, rozwiązując poprawnie średnio 69% zadań testowych. Najczęściej powtarzał się wynik 36 oraz 39 punktów (Tabela 3).

Próg zaliczenia na poziomie co najmniej 50%, wynoszący 25 punktów dla części I etapu pisemnego, przekroczyło 9 osób czyli 90% zdających. Najwyższy wynik - 42 punkty (84%) uzyskał 1 zdający, a najniższy 24 punkty (48%) - również 1 zdający (Wykres 1).



Wykres 2. Poziom spełnienia wymagań egzaminacyjnych w obszarach

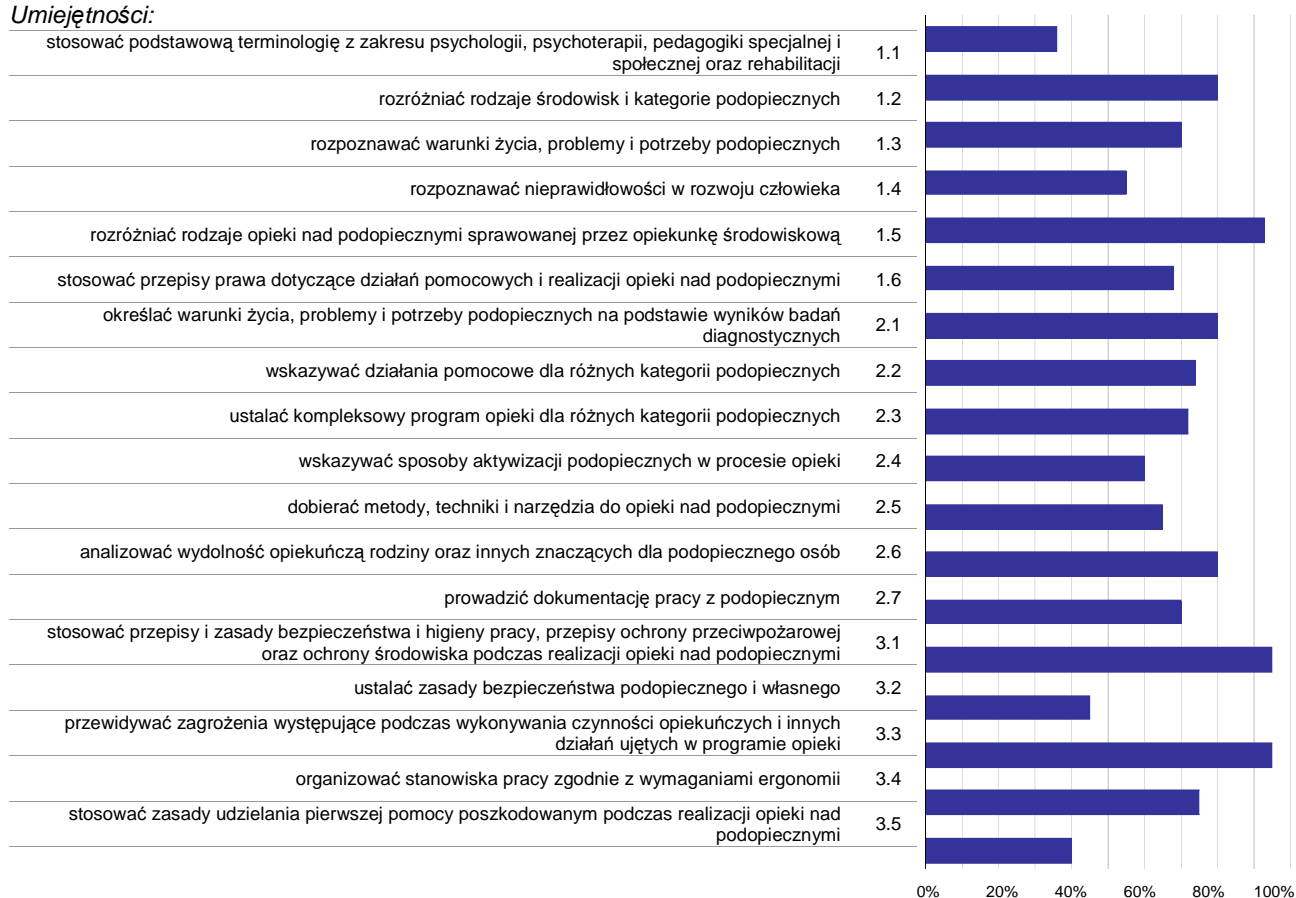
Absolwenci zdający część I etapu pisemnego najlepiej opanowali wiedzę i umiejętności z obszaru przetwarzanie danych liczbowych i operacyjnych. Rozwiązali poprawnie w tym obszarze średnio 73% zadań.

Nieco gorzej zdający rozwiązywali zadania z obszaru bezpieczne wykonywanie zadań zawodowych, w którym średni poziom spełnienia wymagań egzaminacyjnych wyniósł 70%.

Najstąbiej zdający radzili sobie z zadaniami z obszaru czytanie ze zrozumieniem. Zdający rozwiązali w tym obszarze średnio 65% zadań.

Wykres 3 ilustruje stopień opanowania przez absolwentów poszczególnych wymagań egzaminacyjnych dla zawodu *opiekunka środowiskowa* w części I etapu pisemnego.

Umiejętności:



Wykres 3. Poziom opanowania umiejętności określonych w standardzie wymagań egzaminacyjnych

Zdający część I etapu pisemnego egzaminu najlepiej opanowali umiejętności:

- 3.1 stosować przepisy i zasady bezpieczeństwa i higieny pracy, przepisy ochrony przeciwpożarowej oraz ochrony środowiska podczas realizacji opieki nad podopiecznymi (95%),
- 3.3 przewidywać zagrożenia występujące podczas wykonywania czynności opiekuńczych i innych działań ujętych w programie opieki (95%),
- 1.5 rozróżniać rodzaje opieki nad podopiecznymi sprawowanej przez opiekunkę środowiskową (92,5%).

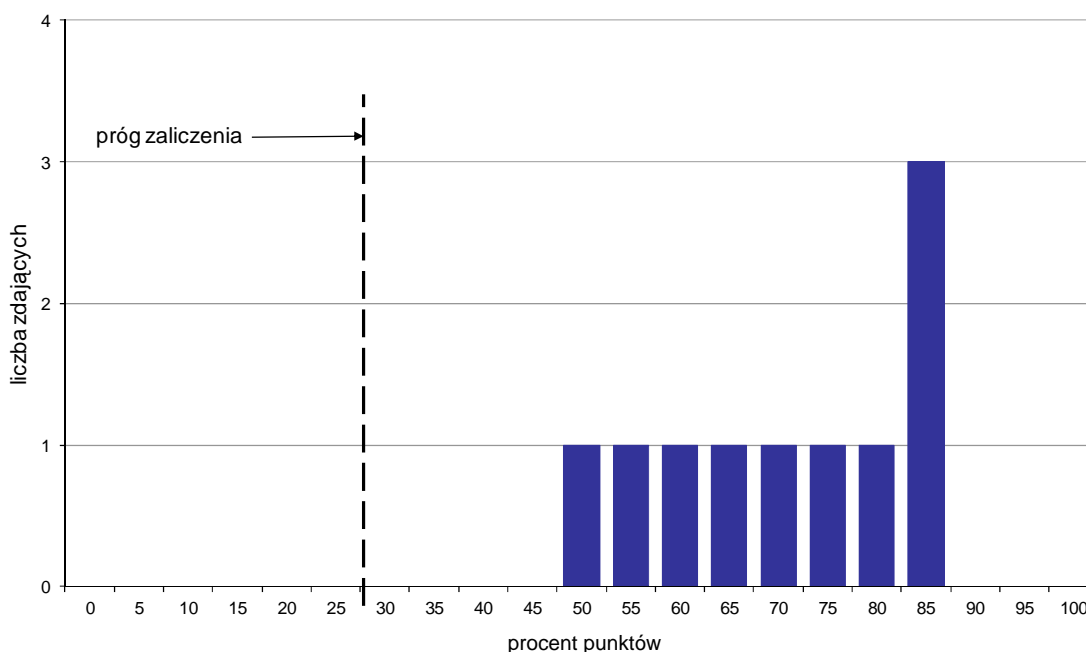
Najwięcej trudności sprawiły absolwentom zadania sprawdzające opanowanie umiejętności:

- 1.1 stosować podstawową terminologię z zakresu psychologii, psychoterapii, pedagogiki specjalnej i społecznej oraz rehabilitacji (36%),
- 3.5 stosować zasady udzielania pierwszej pomocy poszkodowanym podczas realizacji opieki nad podopiecznymi (40%),
- 3.2 ustalać zasady bezpieczeństwa podopiecznego i własnego (45%).

Analiza wyników części II etapu pisemnego

Tabela 4. Podstawowe dane statystyczne wyników egzaminu - część II etapu pisemnego

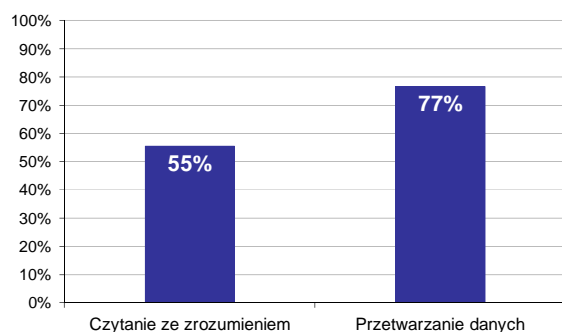
Liczba zdających	Średnia łatwość zadań	Średni wynik	Modalna	Najwyższy wynik	Najniższy wynik	Rozstęp	Odchylenie standardowe
10	0,7	14,2	17	17 (85%)	10 (50%)	7	2,6



Wykres 4. Rozkład wyników części II etapu pisemnego

W części II etapu pisemnego zdający uzyskiwali przeciętnie 14,2 punktów, rozwiązując poprawnie średnio 71% zadań testowych. Najczęściej powtarzał się wynik 17 punktów (Tabela 4).

Próg zaliczenia na poziomie co najmniej 30%, wynoszący 6 punktów dla części II etapu pisemnego, przekroczyło 10 osób czyli 100% zdających. Najwyższy wynik - 17 punktów (85%) uzyskało 3 zdających, a najniższy 10 punktów (50%) - 1 zdający (Wykres 4).



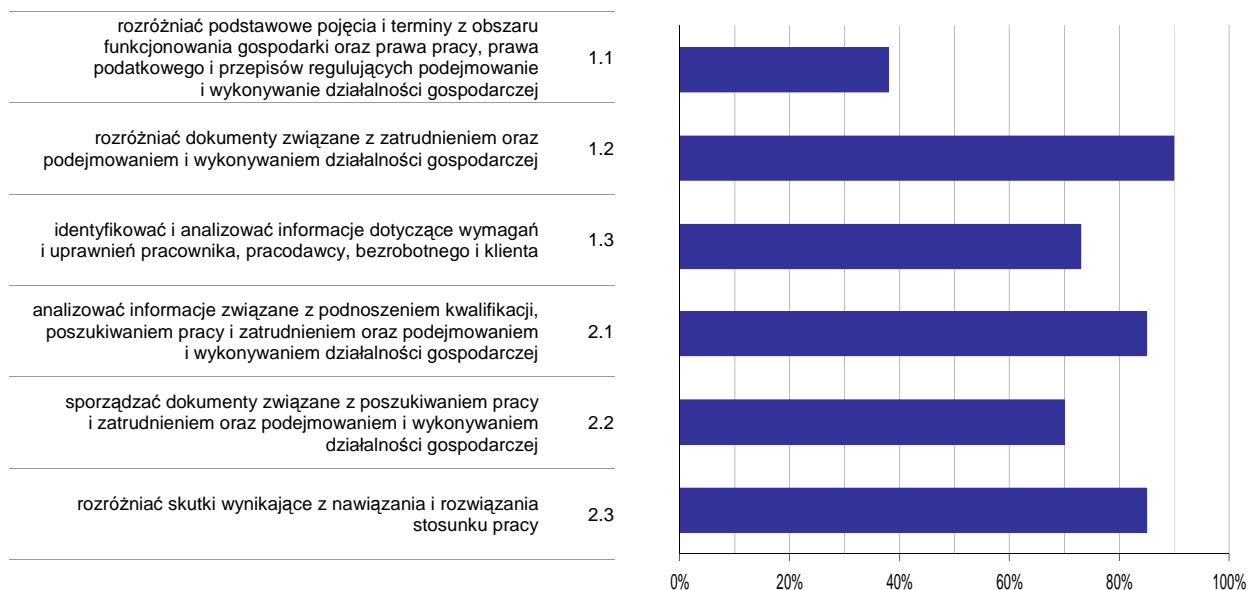
Wykres 5. Poziom spełnienia wymagań egzaminacyjnych w obszarach

Absolwenci zdający część II etapu pisemnego najlepiej opanowali wiedzę i umiejętności z obszaru przetwarzanie danych liczbowych i operacyjnych. Rozwiązali poprawnie w tym obszarze średnio 77% zadań.

Nieco więcej problemów zdający mieli z zadaniami z obszaru czytanie ze zrozumieniem, w którym średni poziom spełnienia wymagań egzaminacyjnych wyniósł 55%.

Poniższy wykres obrazuje, w jakim stopniu absolwenci zdający część II etapu pisemnego spełnili wymagania określone w standardzie wymagań egzaminacyjnych.

Umiejętności:



Wykres 6. Poziom opomowania umiejętności określonych w standardzie wymagań egzaminacyjnych

Zdający część II etapu pisemnego egzaminu najlepiej opomowali umiejętności:

- 1.2 rozdzielić dokumenty związane z zatrudnieniem oraz podejmowaniem i wykonywaniem działalności gospodarczej (90%),
- 2.1 analizować informacje związane z podnoszeniem kwalifikacji, poszukiwaniem pracy i zatrudnieniem oraz podejmowaniem i wykonywaniem działalności gospodarczej (85%).

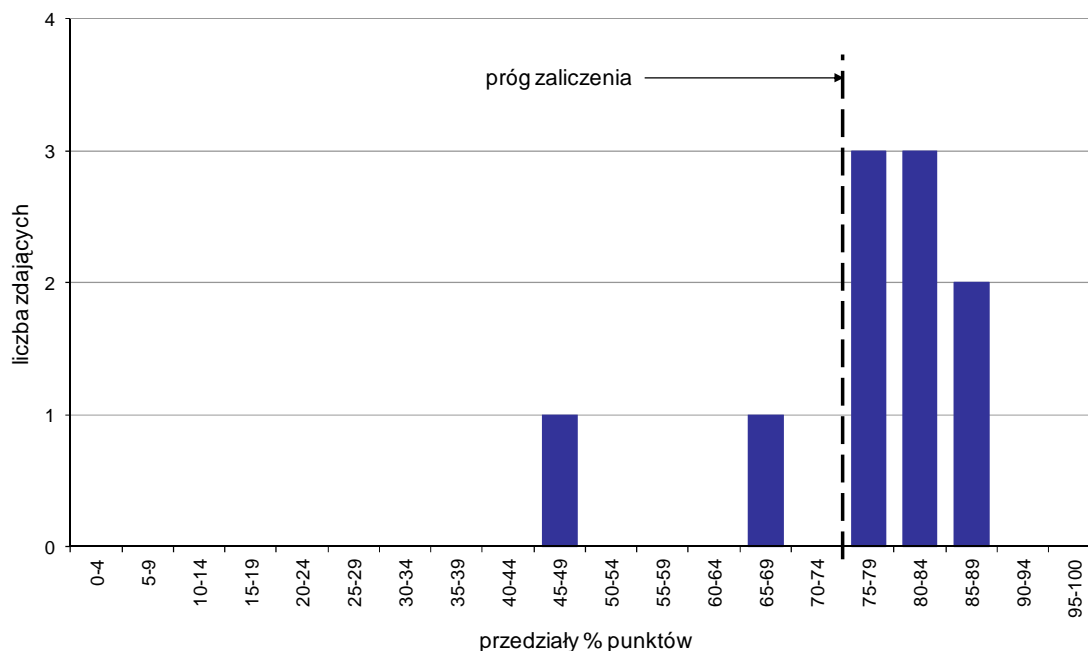
Najwięcej trudności sprawiły absolwentom zadania sprawdzające opomowanie umiejętności:

- 1.1 rozdzielić podstawowe pojęcia i terminy z obszaru funkcjonowania gospodarki oraz prawa pracy, prawa podatkowego i przepisów regulujących podejmowanie i wykonywanie działalności gospodarczej (38,33%),
- 2.2 sporządzać dokumenty związane z poszukiwaniem pracy i zatrudnieniem oraz podejmowaniem i wykonywaniem działalności gospodarczej (70%).

Analiza wyników etapu praktycznego

Tabela 5. Podstawowe dane statystyczne wyników egzaminu - etap praktyczny

Liczba zdających	Średni wynik	Modalna	Najwyższy wynik	Najniższy wynik	Rozstęp	Odchylenie standardowe
10	75,6%	80,0%	88,0%	47,0%	41,0%	11,9%



Wykres 7. Rozkład wyników etapu praktycznego

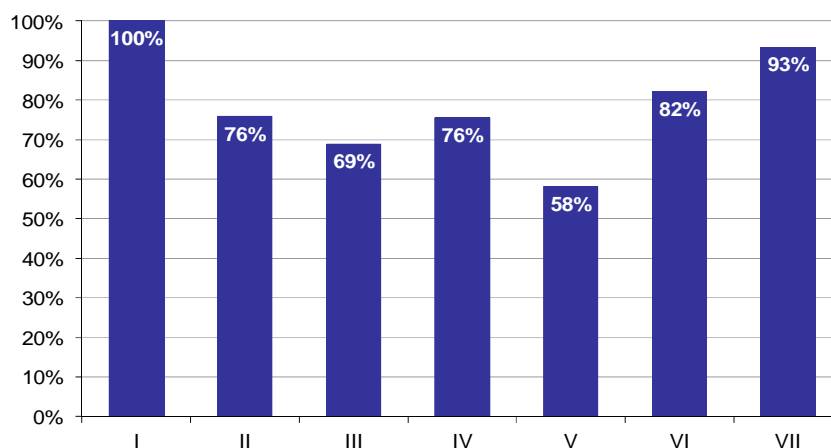
Absolwenci, którzy przystąpili do etapu praktycznego egzaminu zawodowego uzyskali średnio 75,6% punktów. Najczęściej powtarzał się wynik 80% punktów (Tabela 5).

Próg zaliczenia etapu praktycznego określony na poziomie co najmniej 75% punktów możliwych do uzyskania przekroczyło 8 absolwentów, co stanowi 80% zdających etap praktyczny. Najwyższy wynik - 88% punktów uzyskał 1 zdający, a najniższy 47% punktów - również 1 zdający (Wykres 7).

Prace egzaminacyjne sprawdzane i oceniane były przez zewnętrznych egzaminatorów zgodnie z ustalonymi centralnie kryteriami oceniania.

W pracy egzaminacyjnej ocenie podlegały:

- I Tytuł pracy egzaminacyjnej
- II Założenia do projektu realizacji prac
- III Diagnoza problemów i potrzeb podopiecznego
- IV Wykaz prac wchodzących w skład przygotowania kompleksowej opieki i opis sposobów ich realizacji wraz z określeniem celów działań opieki
- V Wykaz narzędzi, środków i materiałów pielęgnacyjnych
- VI Tygodniowy plan działań opieki
- VII Praca egzaminacyjna jako całość



Wykres 8. Poziom spełnienia wymagań egzaminacyjnych w poszczególnych elementach pracy egzaminacyjnej

Absolwenci zdający etap praktyczny egzaminu najlepiej radzili sobie z opracowaniem następujących elementów pracy egzaminacyjnej:

- I Tytuł pracy egzaminacyjnej (100%),
- VII Praca egzaminacyjna jako całość (93,33%).

Najtrudniejsze okazały się dla nich elementy:

- V Wykaz narzędzi, środków i materiałów pielęgnacyjnych (58,18%),
- III Diagnoza problemów i potrzeb podopiecznego (68,89%).

OPIEKUN W DOMU POMOCY SPOŁECZNEJ 346[04]

Do egzaminu zgłoszonych zostało: 3

Przystąpiło łącznie: 3

ETAP PISEMNY		ETAP PRAKTYCZNY		DYPLOM * POTWIERDZAJĄCY KWALIFIKACJE ZAWODOWE
przystąpiło	zdało	przystąpiło	zdało	otrzymało
3	3	3	1	1
	100,0%		33,3%	33,3%

Tabela 1. Wyniki egzaminu potwierdzającego kwalifikacje zawodowe z podziałem na typy szkół

Typ szkoły	Etap pisemny			Etap praktyczny			Dyplom *	
	Przystąpiło	Zdało	Zdało %	Przystąpiło	Zdało	Zdało %	Otrzymało	Otrzymało %
Technikum	0			0				
Szkoła Policealna	3	3	100,0%	3	1	33,3%	1	33,3%
Technikum Uzupełniające	0			0				

Tabela 2. Wyniki egzaminu potwierdzającego kwalifikacje zawodowe z podziałem na szkoły publiczne i niepubliczne

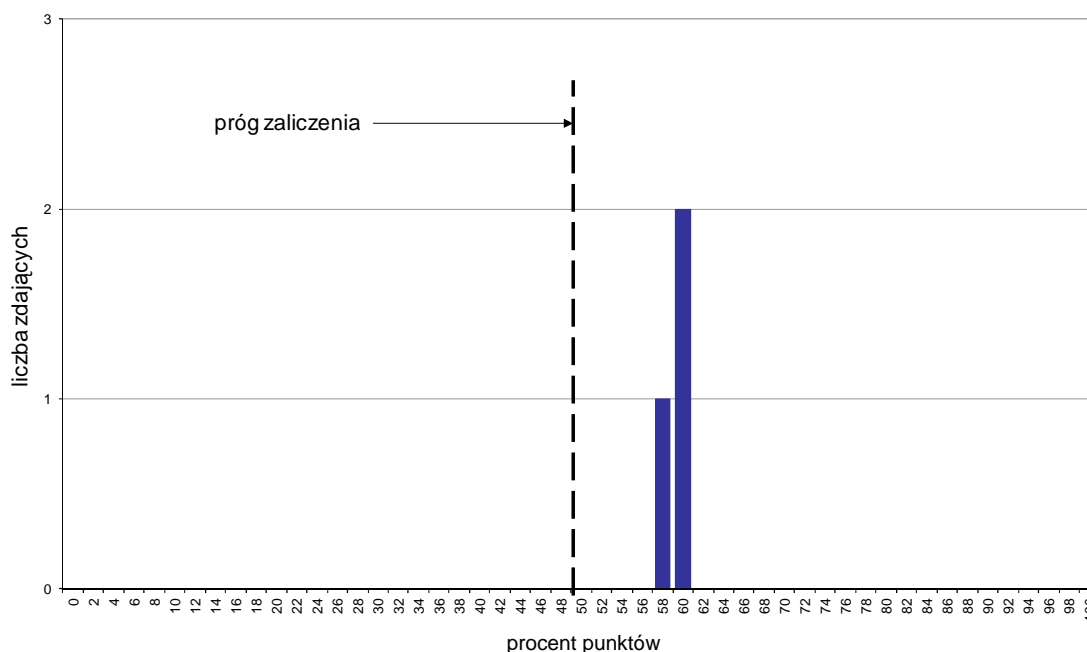
Typ szkoły	Etap pisemny			Etap praktyczny			Dyplom *	
	Przystąpiło	Zdało	Zdało %	Przystąpiło	Zdało	Zdało %	Otrzymało	Otrzymało %
Publiczna	0			0				
Niepubliczna	3	3	100,0%	3	1	33,3%	1	33,3%

* dotyczy zdających, którzy przystąpili do obu etapów egzaminu

Analiza wyników części I etapu pisemnego

Tabela 3. Podstawowe dane statystyczne wyników egzaminu - część I etapu pisemnego

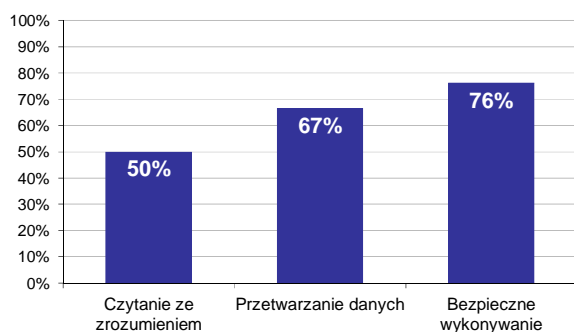
Liczba zdających	Średnia łatwość zadań	Średni wynik	Modalna	Najwyższy wynik	Najniższy wynik	Rozstęp	Odchylenie standardowe
3	0,6	29,7	30	30 (60%)	29 (58%)	1	0,6



Wykres 1. Rozkład wyników części I etapu pisemnego

W części I etapu pisemnego zdający uzyskiwali przeciętnie 29,7 punktów, rozwiązując poprawnie średnio 59,4% zadań testowych. Najczęściej powtarzał się wynik 30 punktów (Tabela 3).

Próg zaliczenia na poziomie co najmniej 50%, wynoszący 25 punktów dla części I etapu pisemnego, przekroczyły 3 osoby czyli 100% zdających. Najwyższy wynik - 30 punktów (60%) uzyskało 2 zdających, a najniższy 29 punktów (58%) - 1 zdający (Wykres 1).



Wykres 2. Poziom spełnienia wymagań egzaminacyjnych w obszarach

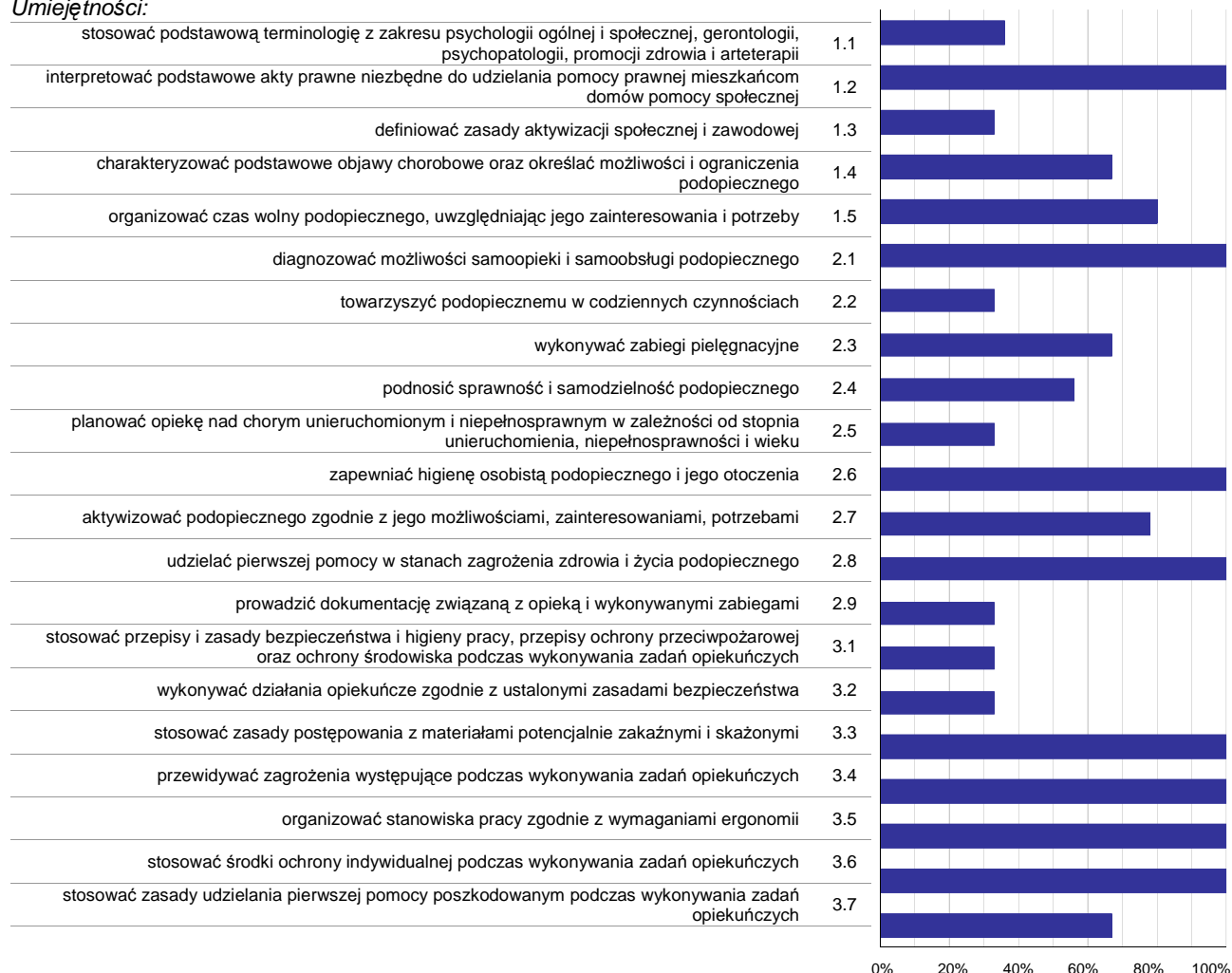
Absolwenci zdający część I etapu pisemnego najlepiej opanowali wiedzę i umiejętności z obszaru bezpieczne wykonywanie zadań zawodowych. Rozwiązali poprawnie w tym obszarze średnio 76% zadań.

Nieco gorzej zdający rozwiązywali zadania z obszaru przetwarzanie danych liczbowych i operacyjnych, w którym średni poziom spełnienia wymagań egzaminacyjnych wyniósł 67%.

Najmniej zdający radzili sobie z zadaniami z obszaru czytanie ze zrozumieniem. Zdający rozwiązali w tym obszarze średnio 50% zadań.

Wykres 3 ilustruje stopień opanowania przez absolwentów poszczególnych wymagań egzaminacyjnych dla zawodu *opiekun w domu pomocy społecznej* w części I etapu pisemnego.

Umiejętności:



Wykres 3. Poziom opanowania umiejętności określonych w standardzie wymagań egzaminacyjnych

Zdający część I etapu pisemnego egzaminu najlepiej opanowali umiejętności:

- 1.2 interpretować podstawowe akty prawne niezbędne do udzielania pomocy prawnej mieszkańcom domów pomocy społecznej (100%),
- 2.1 diagnozować możliwości samoopieki i samoobsługi podopiecznego (100%),
- 2.6 zapewniać higienę osobistą podopiecznego i jego otoczenia (100%).

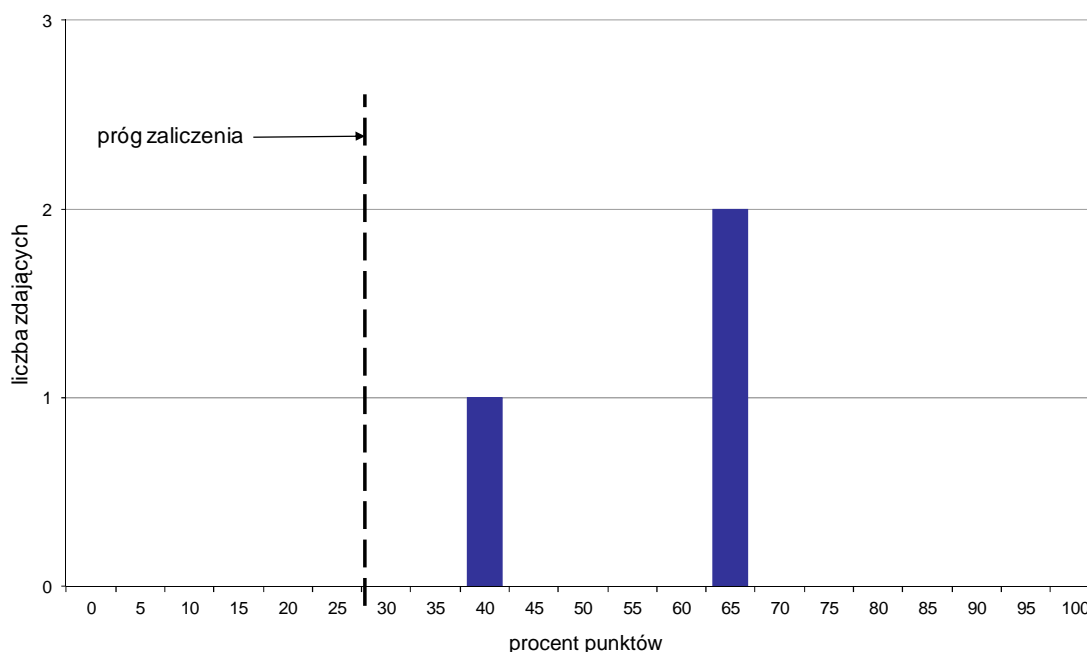
Najwięcej trudności sprawiły absolwentom zadania sprawdzające opanowanie umiejętności:

- 3.2 wykonywać działania opiekuńcze zgodnie z ustalonymi zasadami bezpieczeństwa (33,33%),
- 3.1 stosować przepisy i zasady bezpieczeństwa i higieny pracy, przepisy ochrony przeciwpożarowej oraz ochrony środowiska podczas wykonywania zadań opiekuńczych (33,33%),
- 2.9 prowadzić dokumentację związaną z opieką i wykonywanymi zabiegami (33,33%).

Analiza wyników części II etapu pisemnego

Tabela 4. Podstawowe dane statystyczne wyników egzaminu - część II etapu pisemnego

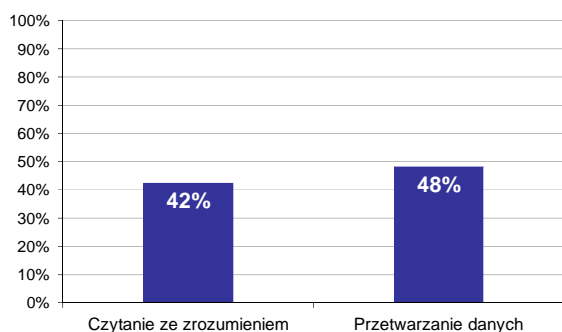
Liczba zdających	Średnia łatwość zadań	Średni wynik	Modalna	Najwyższy wynik	Najniższy wynik	Rozstęp	Odchylenie standardowe
3	0,6	11,3	13	13 (65%)	8 (40%)	5	2,9



Wykres 4. Rozkład wyników części II etapu pisemnego

W części II etapu pisemnego zdający uzyskiwali przeciętnie 11,3 punktów, rozwiązując poprawnie średnio 56,5% zadań testowych. Najczęściej powtarzał się wynik 13 punktów (Tabela 4).

Próg zaliczenia na poziomie co najmniej 30%, wynoszący 6 punktów dla części II etapu pisemnego, przekroczyły 3 osoby czyli 100% zdających. Najwyższy wynik - 13 punktów (65%) uzyskało 2 zdających, a najniższy 8 punktów (40%) - 1 zdający (Wykres 4).



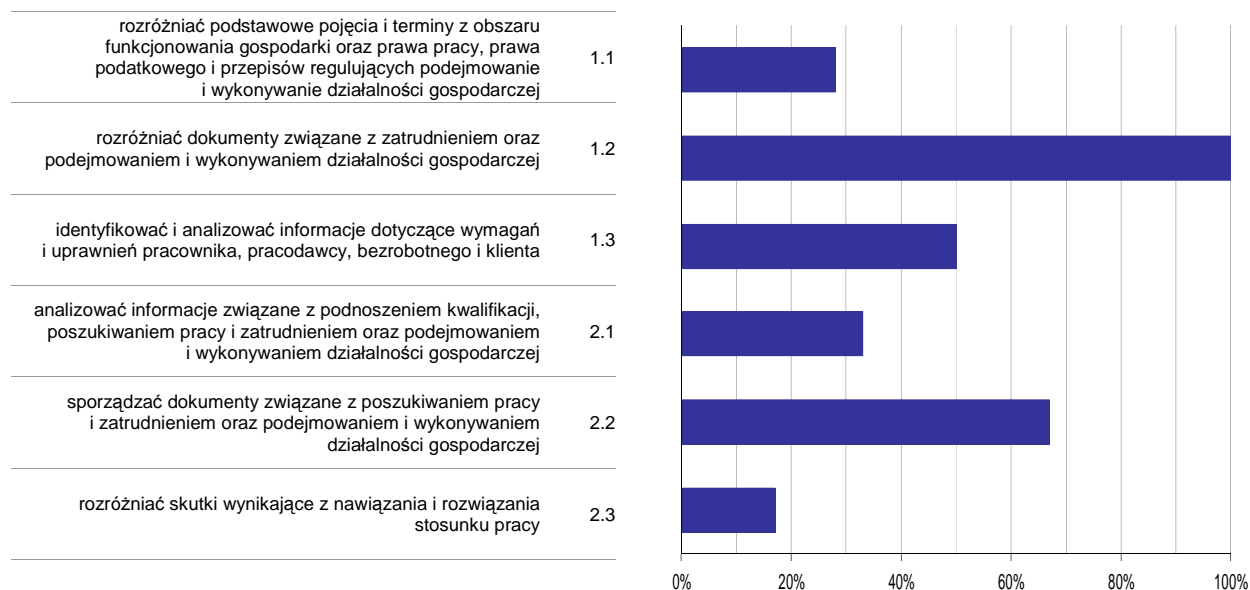
Wykres 5. Poziom spełnienia wymagań egzaminacyjnych w obszarach

Absolwenci zdający część II etapu pisemnego najlepiej opanowali wiedzę i umiejętności z obszaru przetwarzanie danych liczbowych i operacyjnych. Rozwiązali poprawnie w tym obszarze średnio 48% zadań.

Nieco więcej problemów zdający mieli z zadaniami z obszaru czytanie ze zrozumieniem, w którym średni poziom spełnienia wymagań egzaminacyjnych wyniósł 42%.

Poniższy wykres obrazuje, w jakim stopniu absolwenci zdający część II etapu pisemnego spełnili wymagania określone w standardzie wymagań egzaminacyjnych.

Umiejętności:



Wykres 6. Poziom opanowania umiejętności określonych w standardzie wymagań egzaminacyjnych

Zdający część II etapu pisemnego egzaminu najlepiej opanowali umiejętności:

- 1.2 rozdzielić dokumenty związane z zatrudnieniem oraz podejmowaniem i wykonywaniem działalności gospodarczej (100%),
- 2.2 sporządzać dokumenty związane z poszukiwaniem pracy i zatrudnieniem oraz podejmowaniem i wykonywaniem działalności gospodarczej (66,67%).

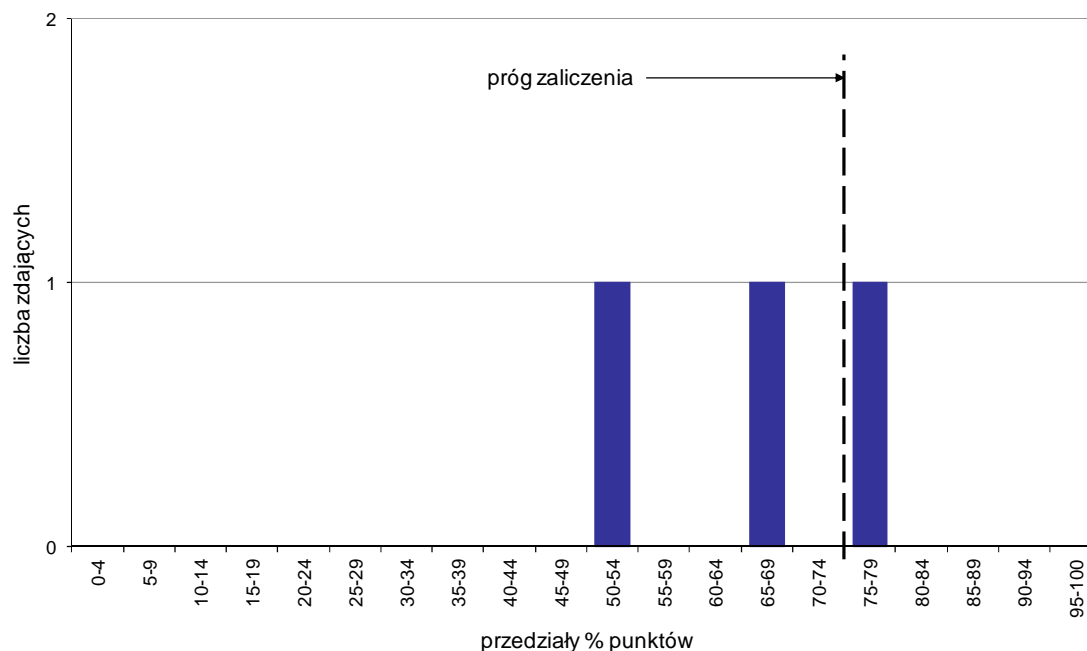
Najwięcej trudności sprawiły absolwentom zadania sprawdzające opanowanie umiejętności:

- 2.3 rozdzielić skutki wynikające z nawiązania i rozwiązania stosunku pracy (16,67%),
- 1.1 rozdzielić podstawowe pojęcia i terminy z obszaru funkcjonowania gospodarki oraz prawa pracy, prawa podatkowego i przepisów regulujących podejmowanie i wykonywanie działalności gospodarczej (27,78%).

Analiza wyników etapu praktycznego

Tabela 5. Podstawowe dane statystyczne wyników egzaminu - etap praktyczny

Liczba zdających	Średni wynik	Modalna	Najwyższy wynik	Najniższy wynik	Rozstęp	Odchylenie standardowe
3	63,7%	---	75,0%	51,0%	24,0%	12,1%



Wykres 7. Rozkład wyników etapu praktycznego

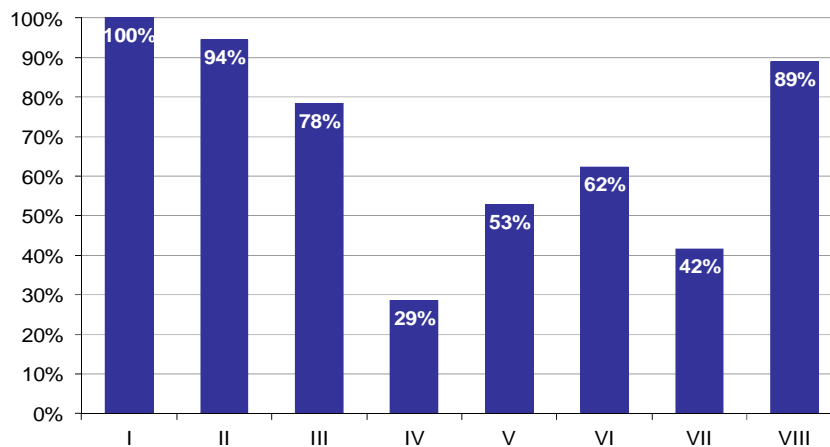
Absolwenci, którzy przystąpili do etapu praktycznego egzaminu zawodowego uzyskali średnio 63,7% punktów (Tabela 5).

Próg zaliczenia etapu praktycznego określony na poziomie co najmniej 75% punktów możliwych do uzyskania przekroczył 1 absolwent, co stanowi 33,33% zdających etap praktyczny. Najwyższy wynik - 75% punktów uzyskał 1 zdający, a najniższy 51% punktów - również 1 zdający (Wykres 7).

Prace egzaminacyjne sprawdzane i oceniane były przez zewnętrznych egzaminatorów zgodnie z ustalonymi centralnie kryteriami oceniania.

W pracy egzaminacyjnej ocenie podlegały:

- I Tytuł pracy egzaminacyjnej
- II Założenia do projektu realizacji prac
- III Diagnoza problemów, potrzeb i możliwości podopiecznej
- IV Wykaz metod i technik związanych z przygotowaniem pracy opiekuna z podopieczną
- V Cele działań odpowiednie do rozpoznanych problemów i potrzeb podopiecznej
- VI Wykaz zaplanowanych przez opiekuna prac dotyczących przygotowania kompleksowej opieki nad podopieczną
- VII Tygodniowy plan pracy opiekuna obejmujący działania opiekuńcze dla podopiecznej, z uwzględnieniem jej możliwości psychofizycznych
- VIII Praca egzaminacyjna jako całość



Wykres 8. Poziom spełnienia wymagań egzaminacyjnych w poszczególnych elementach pracy egzaminacyjnej

Absolwenci zdający etap praktyczny egzaminu najlepiej radzili sobie z opracowaniem następujących elementów pracy egzaminacyjnej:

- I Tytuł pracy egzaminacyjnej (100%),
- II Założenia do projektu realizacji prac (94,44%).

Najtrudniejsze okazały się dla nich elementy:

- IV Wykaz metod i technik związanych z przygotowaniem pracy opiekuna z podopieczną (28,57%),
- VII Tygodniowy plan pracy opiekuna obejmujący działania opiekuńcze dla podopiecznej, z uwzględnieniem jej możliwości psychofizycznych (41,67%).

FLORYSTA 347[09]

Do egzaminu zgłoszonych zostało: 39

Przystąpiło łącznie: 33

ETAP PISEMNY		ETAP PRAKTYCZNY		DYPLOM * POTWIERDZAJĄCY KWALIFIKACJE ZAWODOWE
przystąpiło	zdało	przystąpiło	zdało	otrzymało
33	30	33	25	24
	90,9%		75,8%	72,7%

Tabela 1. Wyniki egzaminu potwierdzającego kwalifikacje zawodowe z podziałem na typy szkół

Typ szkoły	Etap pisemny			Etap praktyczny			Dyplom *	
	Przystąpiło	Zdało	Zdało %	Przystąpiło	Zdało	Zdało %	Otrzymało	Otrzymało %
Technikum	0			0				
Szkoła Policealna	33	30	90,9%	33	25	75,8%	24	72,7%
Technikum Uzupełniające	0			0				

Tabela 2. Wyniki egzaminu potwierdzającego kwalifikacje zawodowe z podziałem na szkoły publiczne i niepubliczne

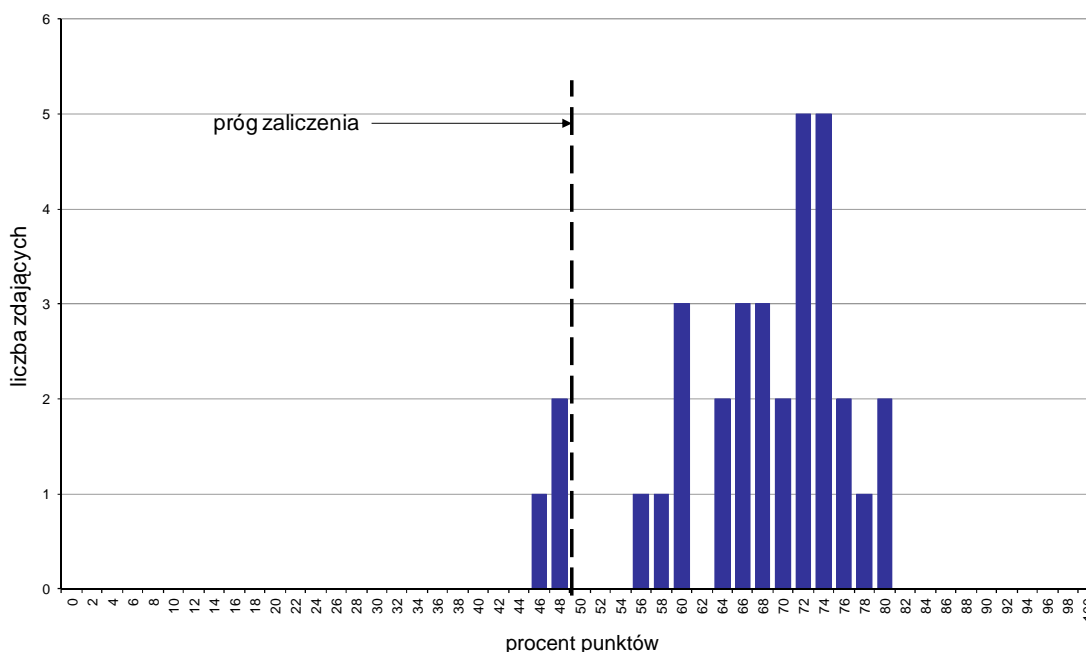
Typ szkoły	Etap pisemny			Etap praktyczny			Dyplom *	
	Przystąpiło	Zdało	Zdało %	Przystąpiło	Zdało	Zdało %	Otrzymało	Otrzymało %
Publiczna	0			0				
Niepubliczna	33	30	90,9%	33	25	75,8%	24	72,7%

* dotyczy zdających, którzy przystąpili do obu etapów egzaminu

Analiza wyników części I etapu pisemnego

Tabela 3. Podstawowe dane statystyczne wyników egzaminu - część I etapu pisemnego

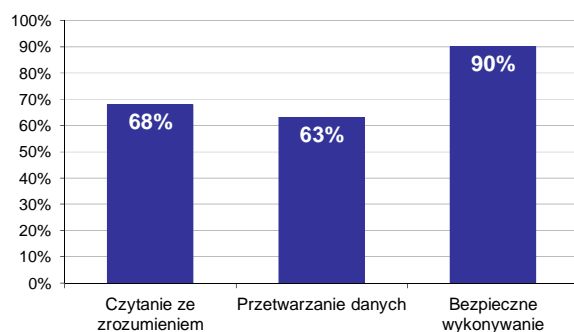
Liczba zdających	Średnia łatwość zadań	Średni wynik	Modalna	Najwyższy wynik	Najniższy wynik	Rozstęp	Odchylenie standardowe
33	0,7	33,7	36, 37	40 (80%)	23 (46%)	17	4,5



Wykres 1. Rozkład wyników części I etapu pisemnego

W części I etapu pisemnego zdający uzyskiwali przeciętnie 33,7 punkty, rozwiązując poprawnie średnio 67,4% zadań testowych. Najczęściej powtarzał się wynik 36 oraz 37 punktów (Tabela 3).

Próg zaliczenia na poziomie co najmniej 50%, wynoszący 25 punktów dla części I etapu pisemnego, przekroczyło 30 osób czyli 90,91% zdających. Najwyższy wynik - 40 punktów (80%) uzyskało 2 zdających, a najniższy 23 punkty (46%) - 1 zdający (Wykres 1).



Wykres 2. Poziom spełnienia wymagań egzaminacyjnych w obszarach

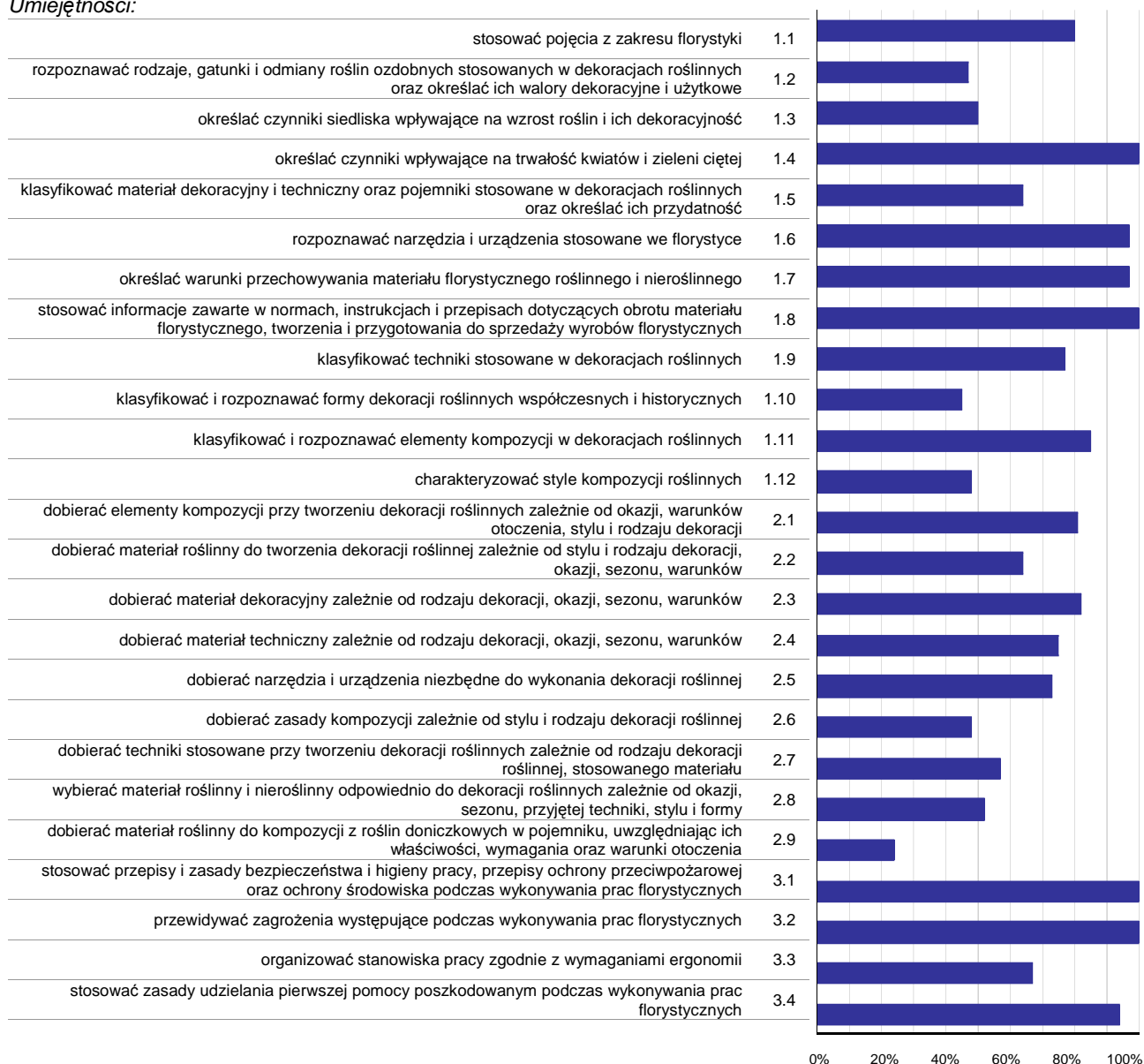
Absolwenci zdający część I etapu pisemnego najlepiej opanowali wiedzę i umiejętności z obszaru bezpieczne wykonywanie zadań zawodowych. Rozwiązali poprawnie w tym obszarze średnio 90% zadań.

Nieco gorzej zdający rozwiązywali zadania z obszaru czytanie ze zrozumieniem, w którym średni poziom spełnienia wymagań egzaminacyjnych wyniósł 68%.

Najstąbiej zdający radzili sobie z zadaniami z obszaru przetwarzanie danych liczbowych i operacyjnych. Zdający rozwiązali w tym obszarze średnio 63% zadań.

Wykres 3 ilustruje stopień opanowania przez absolwentów poszczególnych wymagań egzaminacyjnych dla zawodu *florysta* w części I etapu pisemnego.

Umiejętności:



Wykres 3. Poziom opanowania umiejętności określonych w standardzie wymagań egzaminacyjnych

Zdający część I etapu pisemnego egzaminu najlepiej opanowali umiejętności:

- 1.4 określać czynniki wpływające na trwałość kwiatów i zieleni ciętej (100%),
- 1.8 stosować informacje zawarte w normach, instrukcjach i przepisach dotyczących obrotu materiału florystycznego, tworzenia i przygotowania do sprzedaży wyrobów florystycznych (100%),
- 3.1 stosować przepisy i zasady bezpieczeństwa i higieny pracy, przepisy ochrony przeciwpożarowej oraz ochrony środowiska podczas wykonywania prac florystycznych (100%).

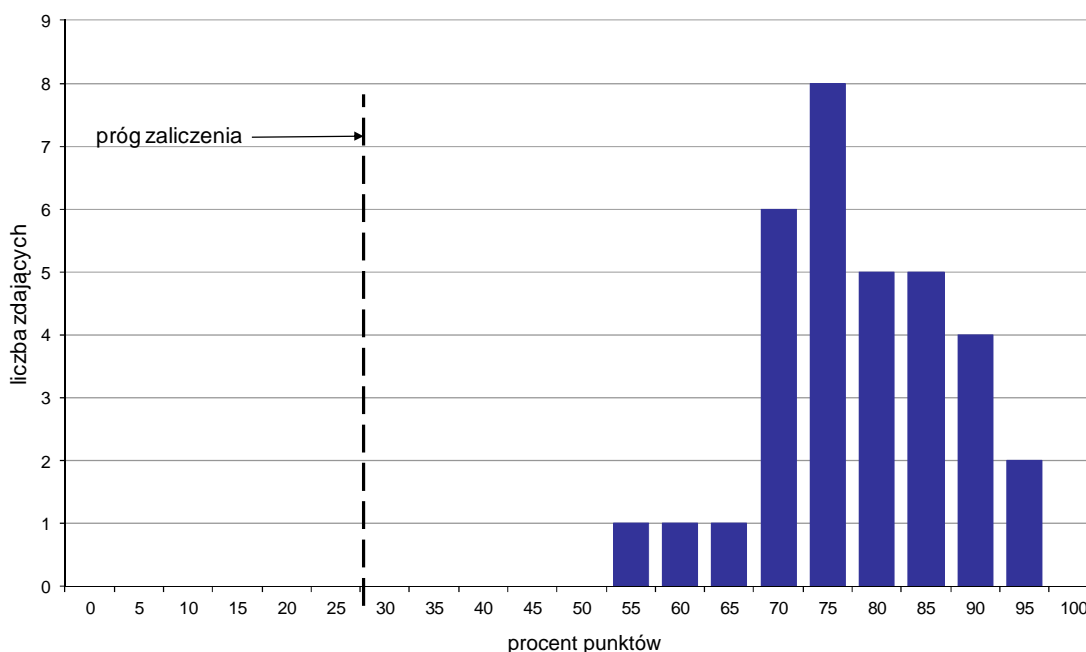
Najwięcej trudności sprawiły absolwentom zadania sprawdzające opanowanie umiejętności:

- 2.9 dobierać materiał roślinny do kompozycji z roślin doniczkowych w pojemniku, uwzględniając ich właściwości, wymagania oraz warunki otoczenia (24,24%),
- 1.10 klasyfikować i rozpoznawać formy dekoracji roślinnych współczesnych i historycznych (45,45%),
- 1.2 rozpoznawać rodzaje, gatunki i odmiany roślin ozdobnych stosowanych w dekoracjach roślinnych oraz określać ich walory dekoracyjne i użytkowe (47,27%).

Analiza wyników części II etapu pisemnego

Tabela 4. Podstawowe dane statystyczne wyników egzaminu - część II etapu pisemnego

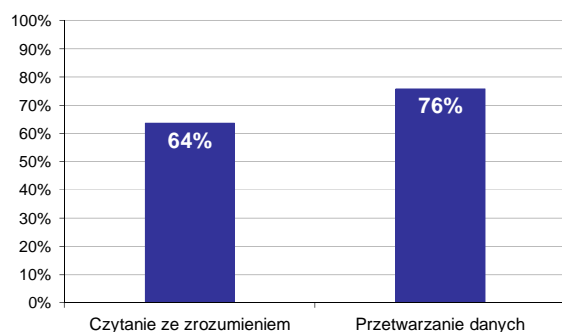
Liczba zdających	Średnia łatwość zadań	Średni wynik	Modalna	Najwyższy wynik	Najniższy wynik	Rozstęp	Odchylenie standardowe
33	0,8	15,6	15	19 (95%)	11 (55%)	8	1,9



Wykres 4. Rozkład wyników części II etapu pisemnego

W części II etapu pisemnego zdający uzyskiwali przeciętnie 15,6 punktów, rozwiązując poprawnie średnio 78% zadań testowych. Najczęściej powtarzał się wynik 15 punktów (Tabela 4).

Próg zaliczenia na poziomie co najmniej 30%, wynoszący 6 punktów dla części II etapu pisemnego, przekroczyły 33 osoby czyli 100% zdających. Najwyższy wynik - 19 punktów (95%) uzyskało 2 zdających, a najniższy 11 punktów (55%) - 1 zdający (Wykres 4).



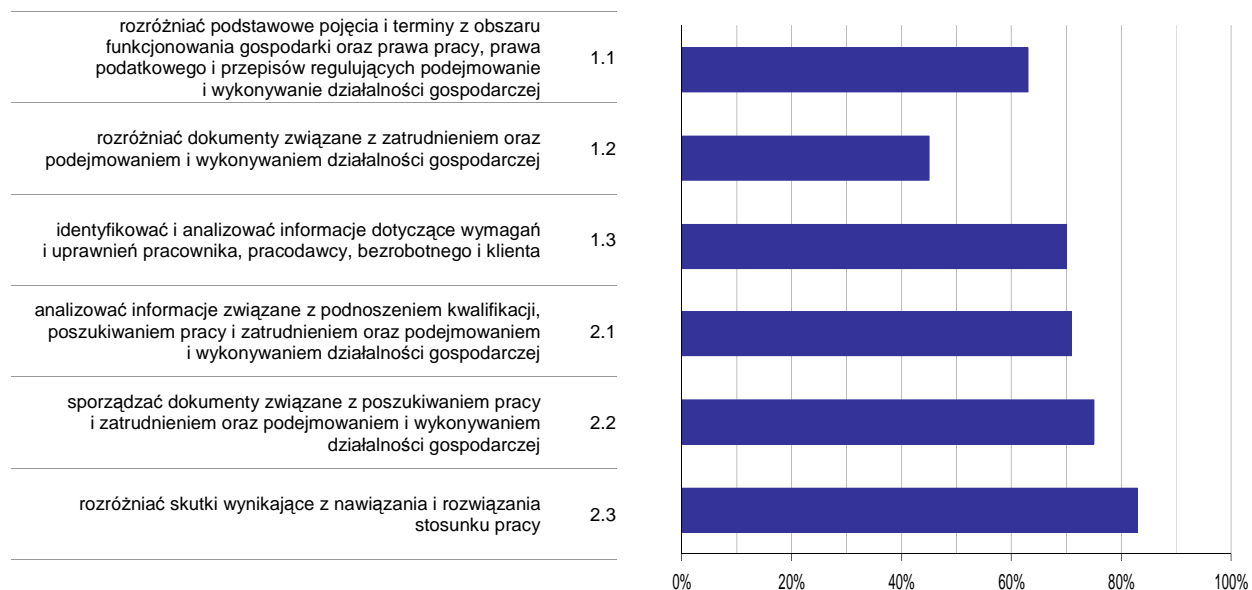
Wykres 5. Poziom spełnienia wymagań egzaminacyjnych w obszarach

Absolwenci zdający część II etapu pisemnego najlepiej opanowali wiedzę i umiejętności z obszaru przetwarzanie danych liczbowych i operacyjnych. Rozwiązali poprawnie w tym obszarze średnio 76% zadań.

Nieco więcej problemów zdający mieli z zadaniami z obszaru czytanie ze zrozumieniem, w którym średni poziom spełnienia wymagań egzaminacyjnych wyniósł 64%.

Poniższy wykres obrazuje, w jakim stopniu absolwenci zdający część II etapu pisemnego spełnili wymagania określone w standardzie wymagań egzaminacyjnych.

Umiejętności:



Wykres 6. Poziom opanowania umiejętności określonych w standardzie wymagań egzaminacyjnych

Zdający część II etapu pisemnego egzaminu najlepiej opanowali umiejętności:

- 2.3 rozdzielić skutki wynikające z nawiązania i rozwiązania stosunku pracy (83,33%),
- 2.2 sporządzać dokumenty związane z poszukiwaniem pracy i zatrudnieniem oraz podejmowaniem i wykonywaniem działalności gospodarczej (74,55%).

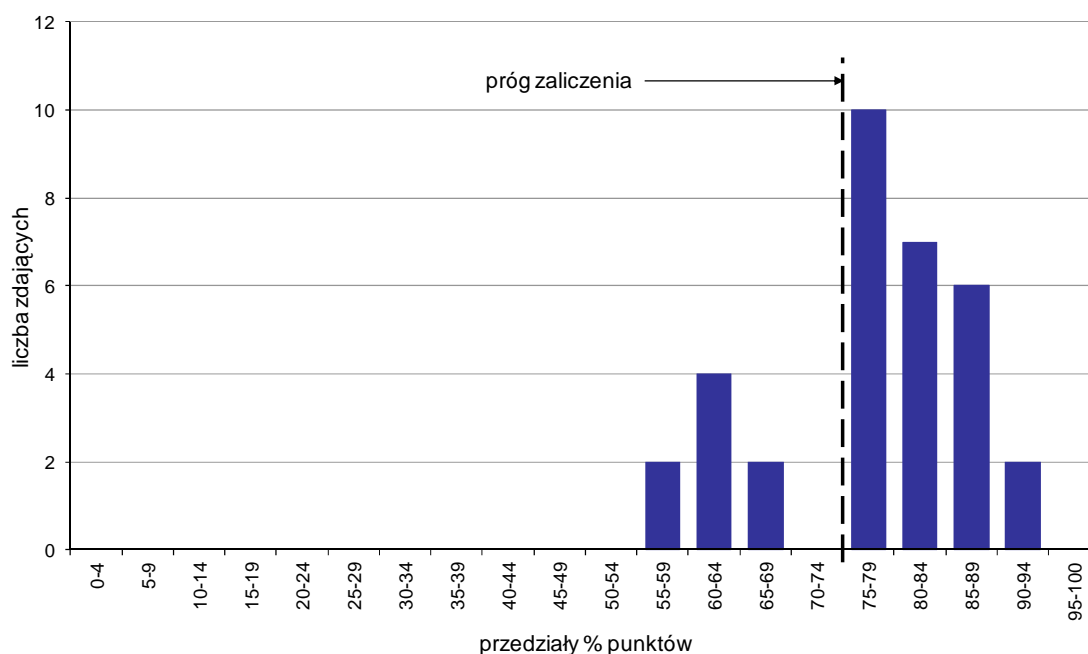
Najwięcej trudności sprawiły absolwentom zadania sprawdzające opanowanie umiejętności:

- 1.2 rozdzielić dokumenty związane z zatrudnieniem oraz podejmowaniem i wykonywaniem działalności gospodarczej (45,45%),
- 1.1 rozdzielić podstawowe pojęcia i terminy z obszaru funkcjonowania gospodarki oraz prawa pracy, prawa podatkowego i przepisów regulujących podejmowanie i wykonywanie działalności gospodarczej (62,63%).

Analiza wyników etapu praktycznego

Tabela 5. Podstawowe dane statystyczne wyników egzaminu - etap praktyczny

Liczba zdających	Średni wynik	Modalna	Najwyższy wynik	Najniższy wynik	Rozstęp	Odchylenie standardowe
33	77,0%	76,0%, 82,0%	92,0%	58,0%	34,0%	9,6%



Wykres 7. Rozkład wyników etapu praktycznego

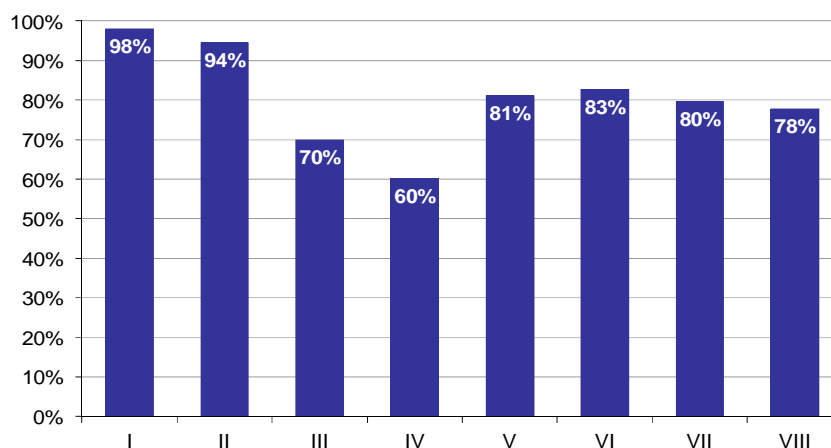
Absolwenci, którzy przystąpili do etapu praktycznego egzaminu zawodowego uzyskali średnio 77% punktów. Najczęściej powtarzał się wynik 76% oraz 82% punktów (Tabela 5).

Próg zaliczenia etapu praktycznego określony na poziomie co najmniej 75% punktów możliwych do uzyskania przekroczyło 25 absolwentów, co stanowi 75,76% zdających etap praktyczny. Najwyższy wynik - 92% punktów uzyskał 1 zdający, a najniższy 58% punktów - 2 zdających (Wykres 7).

Prace egzaminacyjne sprawdzane i oceniane były przez zewnętrznych egzaminatorów zgodnie z ustalonymi centralnie kryteriami oceniania.

W pracy egzaminacyjnej ocenie podlegały:

- I Tytuł pracy egzaminacyjnej
- II Założenia do projektu realizacji prac
- III Opis projektu dekoracji krzesła i ławki wraz z uzasadnieniem doboru roślin, materiałów technicznych i dekoracyjnych zgodnie z zamówieniem
- IV Rysunek przedstawiający dekorację ołtarza ofiarnego
- V Wykaz czynności technologicznych niezbędnych do wykonania kompozycji paralel pod ołtarzem
- VI Wykaz materiału roślinnego, materiałów technicznych, dekoracyjnych, naczyń i narzędzi niezbędnych do wykonania dekoracji kościoła na uroczystość ślubną zgodnie z zamówieniem
- VII Kalkulacja kosztów zakupu materiału roślinnego, materiałów technicznych i dekoracyjnych wraz z kosztami robocizny
- VIII Praca egzaminacyjna jako całość



Wykres 8. Poziom spełnienia wymagań egzaminacyjnych w poszczególnych elementach pracy egzaminacyjnej

Absolwenci zdający etap praktyczny egzaminu najlepiej radzili sobie z opracowaniem następujących elementów pracy egzaminacyjnej:

- I Tytuł pracy egzaminacyjnej (97,98%),
- II Założenia do projektu realizacji prac (94,44%).

Najtrudniejsze okazały się dla nich elementy:

- IV Rysunek przedstawiający dekorację ołtarza ofiarnego (60,17%),
- III Opis projektu dekoracji krzesła i ławki wraz z uzasadnieniem doboru roślin, materiałów technicznych i dekoracyjnych zgodnie z zamówieniem (69,91%).

TECHNIK RACHUNKOWOŚCI 412[01]

Do egzaminu zgłoszonych zostało: 64

Przystąpiło łącznie: 48

ETAP PISEMNY		ETAP PRAKTYCZNY		DYPLOM * POTWIERDZAJĄCY KWALIFIKACJE ZAWODOWE
przystąpiło	zdało	przystąpiło	zdało	otrzymało
48	41	42	36	34
	85,4%		85,7%	81,0%

Tabela 1. Wyniki egzaminu potwierdzającego kwalifikacje zawodowe z podziałem na typy szkół

Typ szkoły	Etap pisemny			Etap praktyczny			Dyplom *	
	Przystąpiło	Zdało	Zdało %	Przystąpiło	Zdało	Zdało %	Otrzymało	Otrzymało %
Technikum	0			0				
Szkoła Policealna	48	41	85,4%	42	36	85,7%	34	81,0%
Technikum Uzupełniające	0			0				

Tabela 2. Wyniki egzaminu potwierdzającego kwalifikacje zawodowe z podziałem na szkoły publiczne i niepubliczne

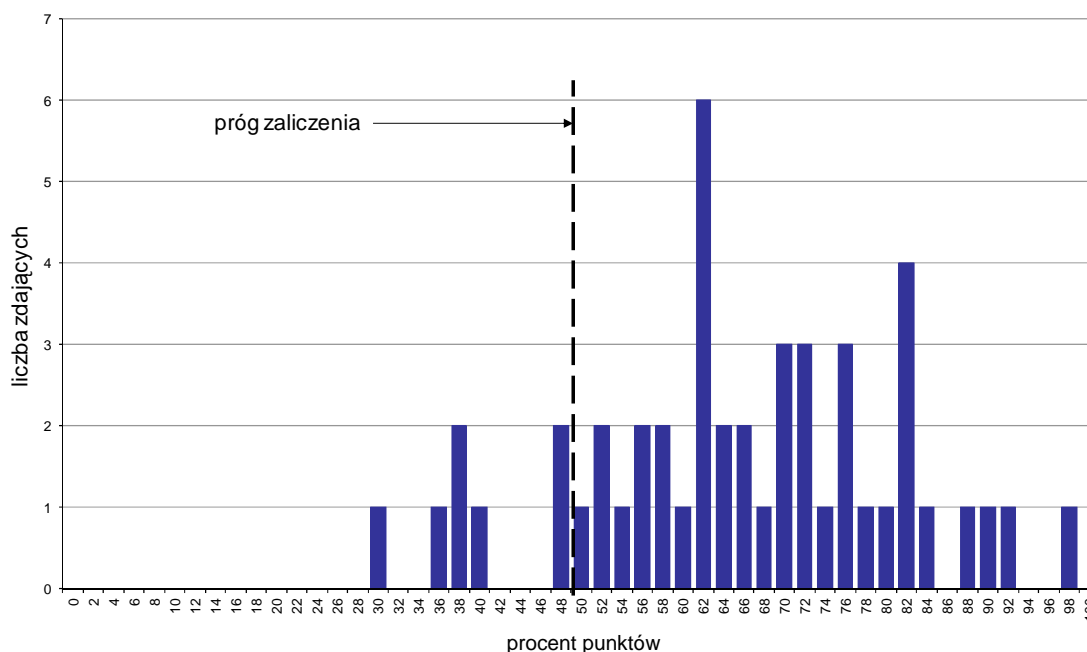
Typ szkoły	Etap pisemny			Etap praktyczny			Dyplom *	
	Przystąpiło	Zdało	Zdało %	Przystąpiło	Zdało	Zdało %	Otrzymało	Otrzymało %
Publiczna	18	18	100,0%	18	16	88,9%	16	88,9%
Niepubliczna	30	23	76,7%	24	20	83,3%	18	75,0%

* dotyczy zdających, którzy przystąpili do obu etapów egzaminu

Analiza wyników części I etapu pisemnego

Tabela 3. Podstawowe dane statystyczne wyników egzaminu - część I etapu pisemnego

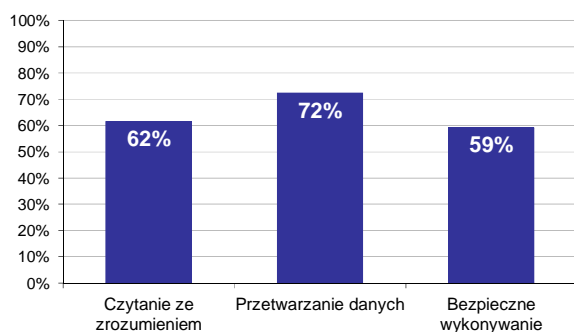
Liczba zdających	Średnia łatwość zadań	Średni wynik	Modalna	Najwyższy wynik	Najniższy wynik	Rozstęp	Odchylenie standardowe
48	0,7	32,7	31	49 (98%)	15 (30%)	34	7,8



Wykres 1. Rozkład wyników części I etapu pisemnego

W części I etapu pisemnego zdający uzyskiwali przeciętnie 32,7 punkty, rozwiązując poprawnie średnio 65,4% zadań testowych. Najczęściej powtarzał się wynik 31 punktów (Tabela 3).

Próg zaliczenia na poziomie co najmniej 50%, wynoszący 25 punktów dla części I etapu pisemnego, przekroczyło 41 osób czyli 85,42% zdających. Najwyższy wynik - 49 punktów (98%) uzyskał 1 zdający, a najniższy 15 punktów (30%) - również 1 zdający (Wykres 1).



Wykres 2. Poziom spełnienia wymagań egzaminacyjnych w obszarach

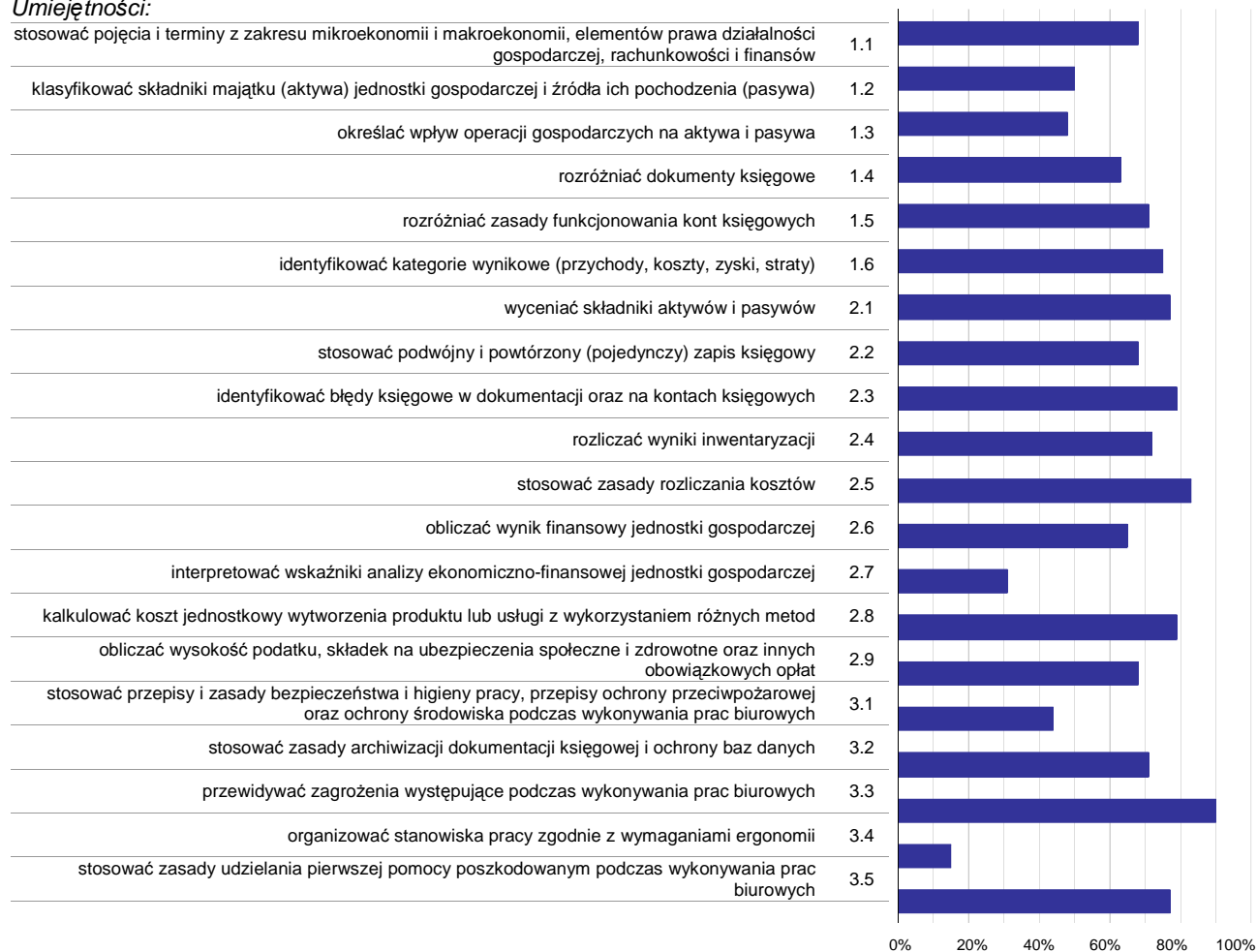
Absolwenci zdający część I etapu pisemnego najlepiej opanowali wiedzę i umiejętności z obszaru przetwarzanie danych liczbowych i operacyjnych. Rozwiązali poprawnie w tym obszarze średnio 72% zadań.

Nieco gorzej zdający rozwiązywali zadania z obszaru czytanie ze zrozumieniem, w którym średni poziom spełnienia wymagań egzaminacyjnych wyniósł 62%.

Najslabiej zdający radzili sobie z zadaniami z obszaru bezpieczne wykonywanie zadań zawodowych. Zdający rozwiązyali w tym obszarze średnio 59% zadań.

Wykres 3 ilustruje stopień opanowania przez absolwentów poszczególnych wymagań egzaminacyjnych dla zawodu *technik rachunkowości* w części I etapu pisemnego.

Umiejętności:



Wykres 3. Poziom opanowania umiejętności określonych w standardzie wymagań egzaminacyjnych

Zdający część I etapu pisemnego egzaminu najlepiej opanowali umiejętności:

- 3.3 przewidywać zagrożenia występujące podczas wykonywania prac biurowych (89,58%),
- 2.5 stosować zasady rozliczania kosztów (82,64%),
- 2.3 identyfikować błędy księgowe w dokumentacji oraz na kontach księgowych (79,17%).

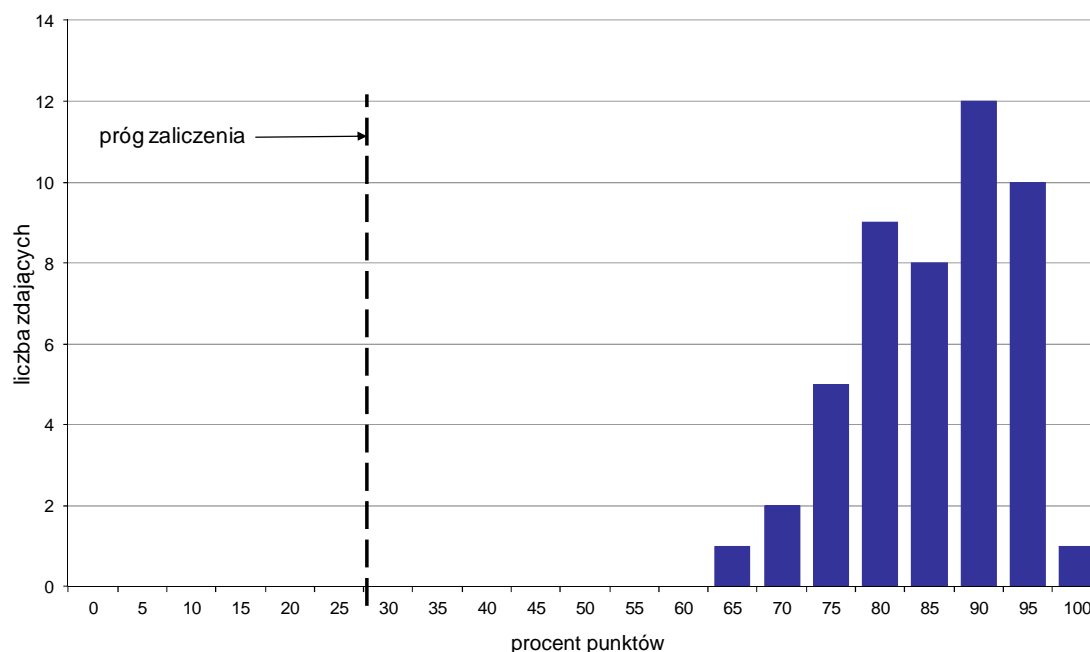
Najwięcej trudności sprawiły absolwentom zadania sprawdzające opanowanie umiejętności:

- 3.4 organizować stanowiska pracy zgodnie z wymaganiami ergonomii (14,58%),
- 2.7 interpretować wskaźniki analizy ekonomiczno-finansowej jednostki gospodarczej (31,25%),
- 3.1 stosować przepisy i zasady bezpieczeństwa i higieny pracy, przepisy ochrony przeciwpożarowej oraz ochrony środowiska podczas wykonywania prac biurowych (43,75%).

Analiza wyników części II etapu pisemnego

Tabela 4. Podstawowe dane statystyczne wyników egzaminu - część II etapu pisemnego

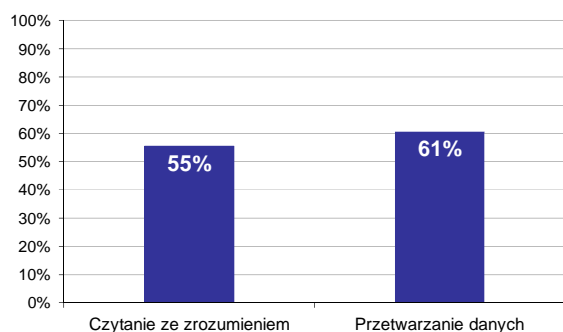
Liczba zdających	Średnia łatwość zadań	Średni wynik	Modalna	Najwyższy wynik	Najniższy wynik	Rozstęp	Odczylenie standardowe
48	0,9	17,1	18	20 (100%)	13 (65%)	7	1,6



Wykres 4. Rozkład wyników części II etapu pisemnego

W części II etapu pisemnego zdający uzyskiwali przeciętnie 17,1 punktów, rozwiązując poprawnie średnio 85,5% zadań testowych. Najczęściej powtarzał się wynik 18 punktów (Tabela 4).

Próg zaliczenia na poziomie co najmniej 30%, wynoszący 6 punktów dla części II etapu pisemnego, przekroczyło 48 osób czyli 100% zdających. Najwyższy wynik - 20 punktów (100%) uzyskał 1 zdający, a najniższy 13 punktów (65%) - również 1 zdający (Wykres 4).



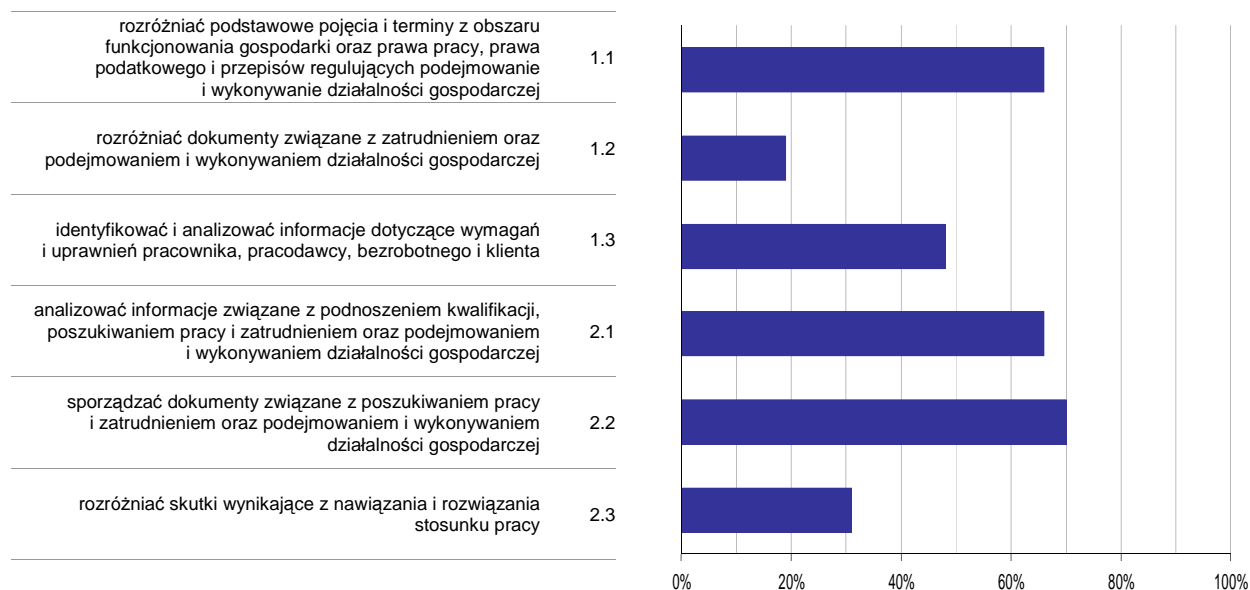
Wykres 5. Poziom spełnienia wymagań egzaminacyjnych w obszarach

Absolwenci zdający część II etapu pisemnego najlepiej opanowali wiedzę i umiejętności z obszaru przetwarzanie danych liczbowych i operacyjnych. Rozwiązali poprawnie w tym obszarze średnio 61% zadań.

Nieco więcej problemów zdający mieli z zadaniami z obszaru czytanie ze zrozumieniem, w którym średni poziom spełnienia wymagań egzaminacyjnych wyniósł 55%.

Poniższy wykres obrazuje, w jakim stopniu absolwenci zdający część II etapu pisemnego spełnili wymagania określone w standardzie wymagań egzaminacyjnych.

Umiejętności:



Wykres 6. Poziom opanowania umiejętności określonych w standardzie wymagań egzaminacyjnych

Zdający część II etapu pisemnego egzaminu najlepiej opanowali umiejętności:

- 2.2 sporządzać dokumenty związane z poszukiwaniem pracy i zatrudnieniem oraz podejmowaniem i wykonywaniem działalności gospodarczej (70,42%),
- 1.1 rozdzielić podstawowe pojęcia i terminy z obszaru funkcjonowania gospodarki oraz prawa pracy, prawa podatkowego i przepisów regulujących podejmowanie i wykonywanie działalności gospodarczej (66,32%).

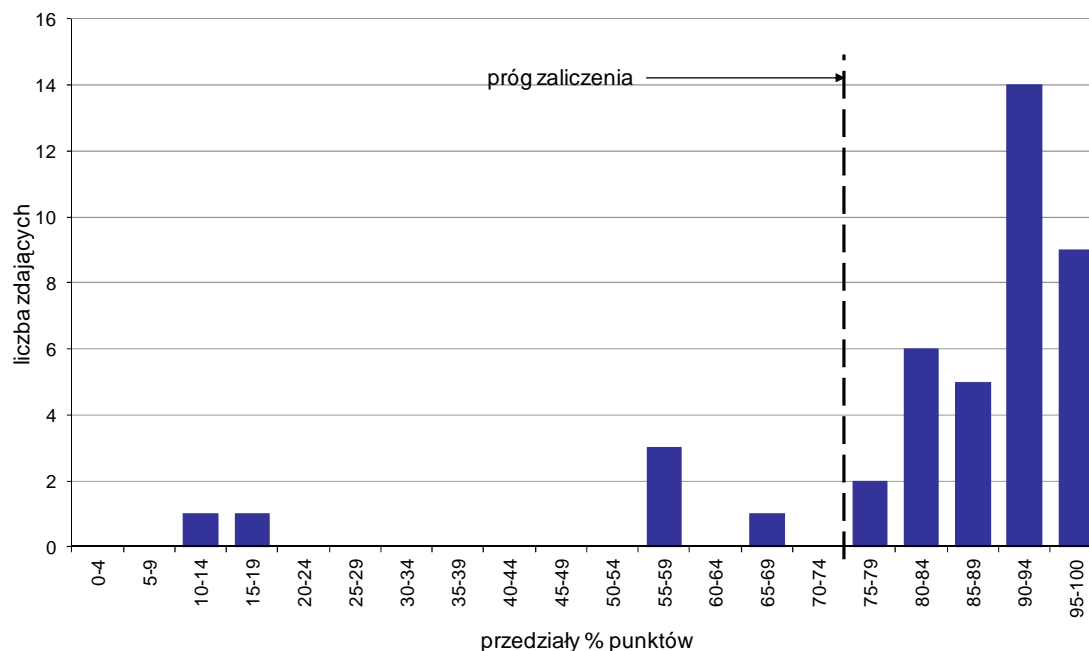
Najwięcej trudności sprawiły absolwentom zadania sprawdzające opanowanie umiejętności:

- 1.2 rozdzielić dokumenty związane z zatrudnieniem oraz podejmowaniem i wykonywaniem działalności gospodarczej (18,75%),
- 2.3 rozdzielić skutki wynikające z nawiązania i rozwiązania stosunku pracy (31,25%).

Analiza wyników etapu praktycznego

Tabela 5. Podstawowe dane statystyczne wyników egzaminu - etap praktyczny

Liczba zdających	Średni wynik	Modalna	Najwyższy wynik	Najniższy wynik	Rozstęp	Odchylenie standardowe
42	83,1%	90,0%	98,0%	13,0%	85,0%	18,6%



Wykres 7. Rozkład wyników etapu praktycznego

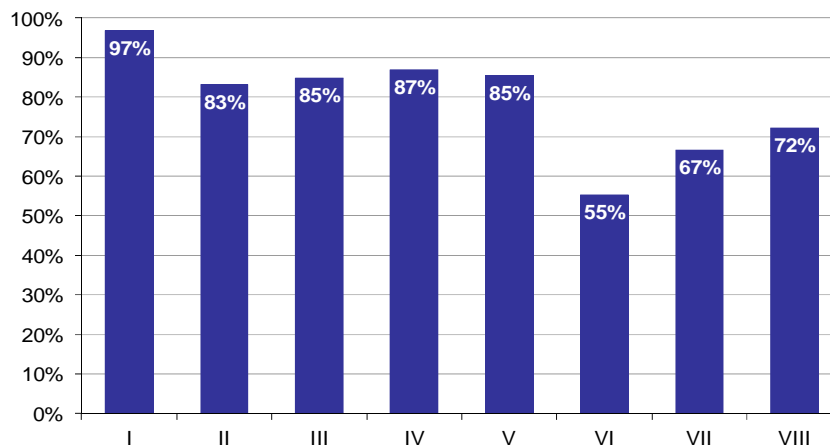
Absolwenci, którzy przystąpili do etapu praktycznego egzaminu zawodowego uzyskali średnio 83,1% punktów. Najczęściej powtarzał się wynik 90% punktów (Tabela 5).

Próg zaliczenia etapu praktycznego określony na poziomie co najmniej 75% punktów możliwych do uzyskania przekroczyło 36 absolwentów, co stanowi 85,71% zdających etap praktyczny. Najwyższy wynik - 98% punktów uzyskał 1 zdający, a najniższy 13% punktów - również 1 zdający (Wykres 7).

Prace egzaminacyjne sprawdzane i oceniane były przez zewnętrznych egzaminatorów zgodnie z ustalonymi centralnie kryteriami oceniania.

W pracy egzaminacyjnej ocenie podlegały:

- I Tytuł pracy egzaminacyjnej
- II Założenia do projektu realizacji prac
- III Wykaz prac związanych z ewidencją operacji gospodarczych
- IV Wykaz i dekrety operacji gospodarczych sporządzonej na podstawie dowodów księgowych z uwzględnieniem operacji zamknięcia roku
- V Ewidencja operacji gospodarczych w programie finansowo-księgowym oraz wydruk dowodów księgowych, dziennika księgowych oraz zestawienia obrotów i sald
- VI Wykaz prac związanych ze sporządzeniem rachunku zysków i strat w wariantach porównawczym oraz wydruk rachunku zysków i strat
- VII Sporządzona analiza rentowności kapitału własnego/sprzedaży netto
- VIII Praca egzaminacyjna jako całość



Wykres 8. Poziom spełnienia wymagań egzaminacyjnych w poszczególnych elementach pracy egzaminacyjnej

Absolwenci zdający etap praktyczny egzaminu najlepiej radzili sobie z opracowaniem następujących elementów pracy egzaminacyjnej:

- I Tytuł pracy egzaminacyjnej (96,83%),
- IV Wykaz i dekretacja operacji gospodarczych sporządzonej na podstawie dowodów księgowych z uwzględnieniem operacji zamknięcia roku (86,85%).

Najtrudniejsze okazały się dla nich elementy:

- VI Wykaz prac związanych ze sporządzeniem rachunku zysków i strat w wariantach porównawczym oraz wydruk rachunku zysków i strat (55,36%),
- VII Sporządzona analiza rentowności kapitału własnego/sprzedaży netto (66,67%).

TECHNIK PRAC BIUROWYCH 419[01]

Do egzaminu zgłoszonych zostało: 1

Przystąpiło łącznie: 1

ETAP PISEMNY		ETAP PRAKTYCZNY		DYPLOM * POTWIERDZAJĄCY KWALIFIKACJE ZAWODOWE
przystąpiło	zdało	przystąpiło	zdało	otrzymało
0		1	0 0,0%	0 0,0%

Tabela 1. Wyniki egzaminu potwierdzającego kwalifikacje zawodowe z podziałem na typy szkół

Typ szkoły	Etap pisemny			Etap praktyczny			Dyplom *	
	Przystąpiło	Zdało	Zdało %	Przystąpiło	Zdało	Zdało %	Otrzymało	Otrzymało %
Technikum	0			0				
Szkoła Policealna	0			1	0	0,0%	0	0,0%
Technikum Uzupełniające	0			0				

Tabela 2. Wyniki egzaminu potwierdzającego kwalifikacje zawodowe z podziałem na szkoły publiczne i niepubliczne

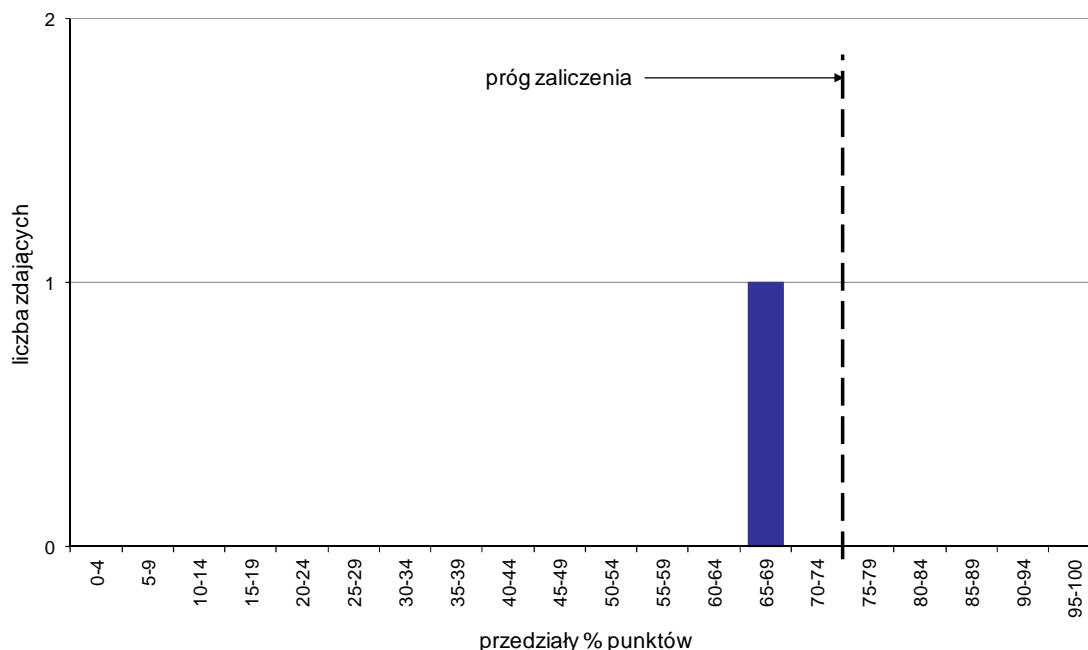
Typ szkoły	Etap pisemny			Etap praktyczny			Dyplom *	
	Przystąpiło	Zdało	Zdało %	Przystąpiło	Zdało	Zdało %	Otrzymało	Otrzymało %
Publiczna	0			1	0	0,0%	0	0,0%
Niepubliczna	0			0				

* dotyczy zdających, którzy przystąpili do obu etapów egzaminu

Analiza wyników etapu praktycznego

Tabela 3. Podstawowe dane statystyczne wyników egzaminu - etap praktyczny

Liczba zdających	Średni wynik	Modalna	Najwyższy wynik	Najniższy wynik	Rozstęp	Odchylenie standardowe
1	66,0%	---	66,0%	66,0%	0,0%	0,0%



Wykres 1. Rozkład wyników etapu praktycznego

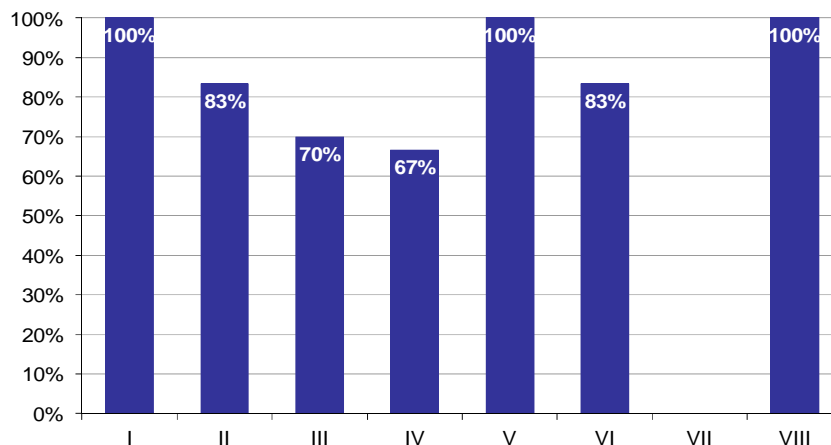
Absolwenci, którzy przystąpili do etapu praktycznego egzaminu zawodowego uzyskali średnio 66% punktów (Tabela 5).

Próg zaliczenia etapu praktycznego określony na poziomie co najmniej 75% punktów możliwych do uzyskania nie przekroczył żaden zdający. Najwyższy wynik - 66% punktów uzyskał 1 zdający, a najniższy 66% punktów - również 1 zdający (Wykres 7).

Prace egzaminacyjne sprawdzane i oceniane były przez zewnętrznych egzaminatorów zgodnie z ustalonymi centralnie kryteriami oceniania.

W pracy egzaminacyjnej ocenie podlegały:

- I Tytuł pracy egzaminacyjnej
- II Założenia do projektu realizacji prac
- III Wykaz prac związanych z przygotowaniem Zwyczajnego Zgromadzenia Wspólników
- IV Wydruk zamówienia skierowanego do Centrum Hotelowo-Konferencyjnego
- V Wydruk preliminarza kosztów zorganizowania Zwyczajnego Zgromadzenia Wspólników sporządzony w oparciu o dane zawarte w wytycznych organizacyjnych
- VI Zaproszenie na Zwyczajne Zgromadzenie Wspólników skierowane do jednego wybranego wspólnika w języku polskim
- VII Zaproszenie na Zwyczajne Zgromadzenie Wspólników sporządzone w wybranym języku obcym
- VIII Praca egzaminacyjna jako całość



Wykres 2. Poziom spełnienia wymagań egzaminacyjnych w poszczególnych elementach pracy egzaminacyjnej

Absolwenci zdający etap praktyczny egzaminu najlepiej radzili sobie z opracowaniem następujących elementów pracy egzaminacyjnej:

- I Tytuł pracy egzaminacyjnej (100%),
- V Wydruk preliminarza kosztów zorganizowania Zwyczajnego Zgromadzenia Wspólników sporządzony w oparciu o dane zawarte w wytycznych organizacyjnych (100%).

Najtrudniejsze okazały się dla nich elementy:

- VII Zaproszenie na Zwyczajne Zgromadzenie Wspólników sporządzone w wybranym języku obcym (0%),
- IV Wydruk zamówienia skierowanego do Centrum Hotelowo-Konferencyjnego (66,67%).

KUCHARZ 512[02]

Do egzaminu zgłoszonych zostało: 7

Przystąpiło łącznie: 7

ETAP PISEMNY		ETAP PRAKTYCZNY		DYPLOM * POTWIERDZAJĄCY KWALIFIKACJE ZAWODOWE
przystąpiło	zdało	przystąpiło	zdało	otrzymało
7	7	7	4	4
	100,0%		57,1%	57,1%

Tabela 1. Wyniki egzaminu potwierdzającego kwalifikacje zawodowe z podziałem na typy szkół

Typ szkoły	Etap pisemny			Etap praktyczny			Dyplom *	
	Przystąpiło	Zdało	Zdało %	Przystąpiło	Zdało	Zdało %	Otrzymało	Otrzymało %
Technikum	0			0				
Szkoła Policealna	7	7	100,0%	7	4	57,1%	4	57,1%
Technikum Uzupełniające	0			0				

Tabela 2. Wyniki egzaminu potwierdzającego kwalifikacje zawodowe z podziałem na szkoły publiczne i niepubliczne

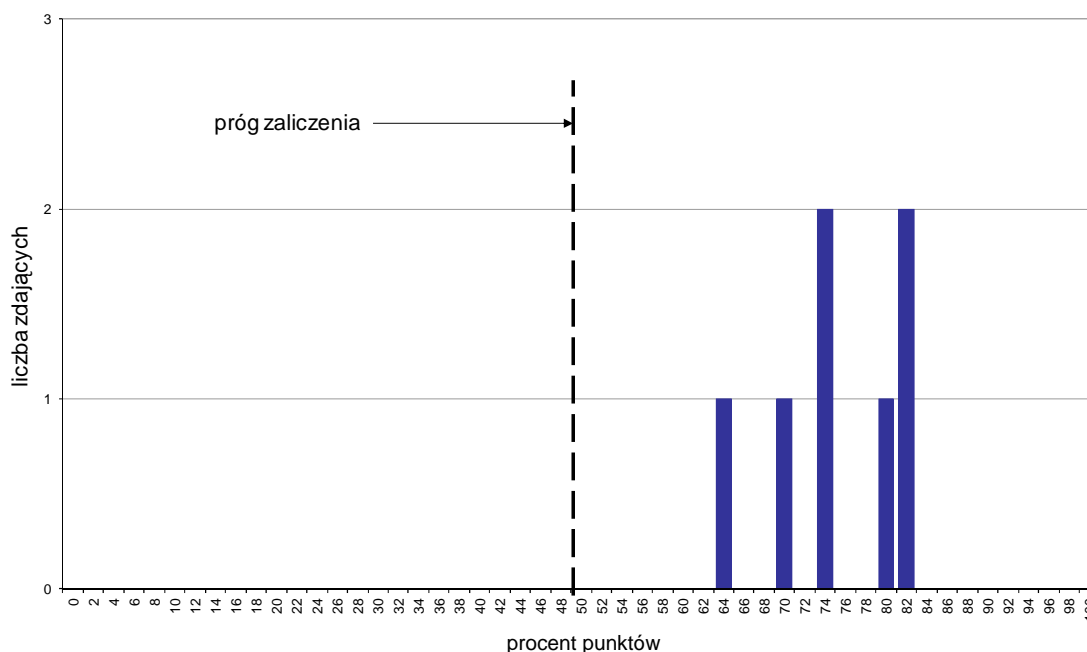
Typ szkoły	Etap pisemny			Etap praktyczny			Dyplom *	
	Przystąpiło	Zdało	Zdało %	Przystąpiło	Zdało	Zdało %	Otrzymało	Otrzymało %
Publiczna	0			0				
Niepubliczna	7	7	100,0%	7	4	57,1%	4	57,1%

* dotyczy zdających, którzy przystąpili do obu etapów egzaminu

Analiza wyników części I etapu pisemnego

Tabela 3. Podstawowe dane statystyczne wyników egzaminu - część I etapu pisemnego

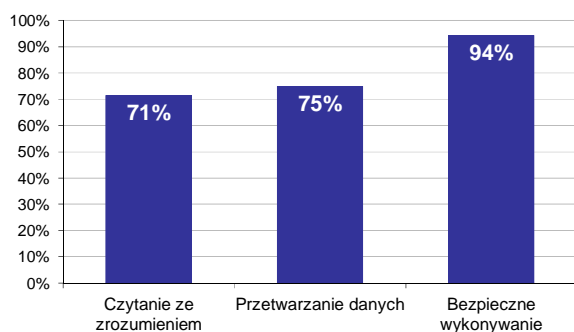
Liczba zdających	Średnia łatwość zadań	Średni wynik	Modalna	Najwyższy wynik	Najniższy wynik	Rozstęp	Odchylenie standardowe
7	0,8	37,6	37, 41	41 (82%)	32 (64%)	9	3,4



Wykres 1. Rozkład wyników części I etapu pisemnego

W części I etapu pisemnego zdający uzyskiwali przeciętnie 37,6 punktów, rozwiązując poprawnie średnio 75,2% zadań testowych. Najczęściej powtarzał się wynik 37 oraz 41 punktów (Tabela 3).

Próg zaliczenia na poziomie co najmniej 50%, wynoszący 25 punktów dla części I etapu pisemnego, przekroczyło 7 osób czyli 100% zdających. Najwyższy wynik - 41 punktów (82%) uzyskało 2 zdających, a najniższy 32 punkty (64%) - 1 zdający (Wykres 1).



Wykres 2. Poziom spełnienia wymagań egzaminacyjnych w obszarach

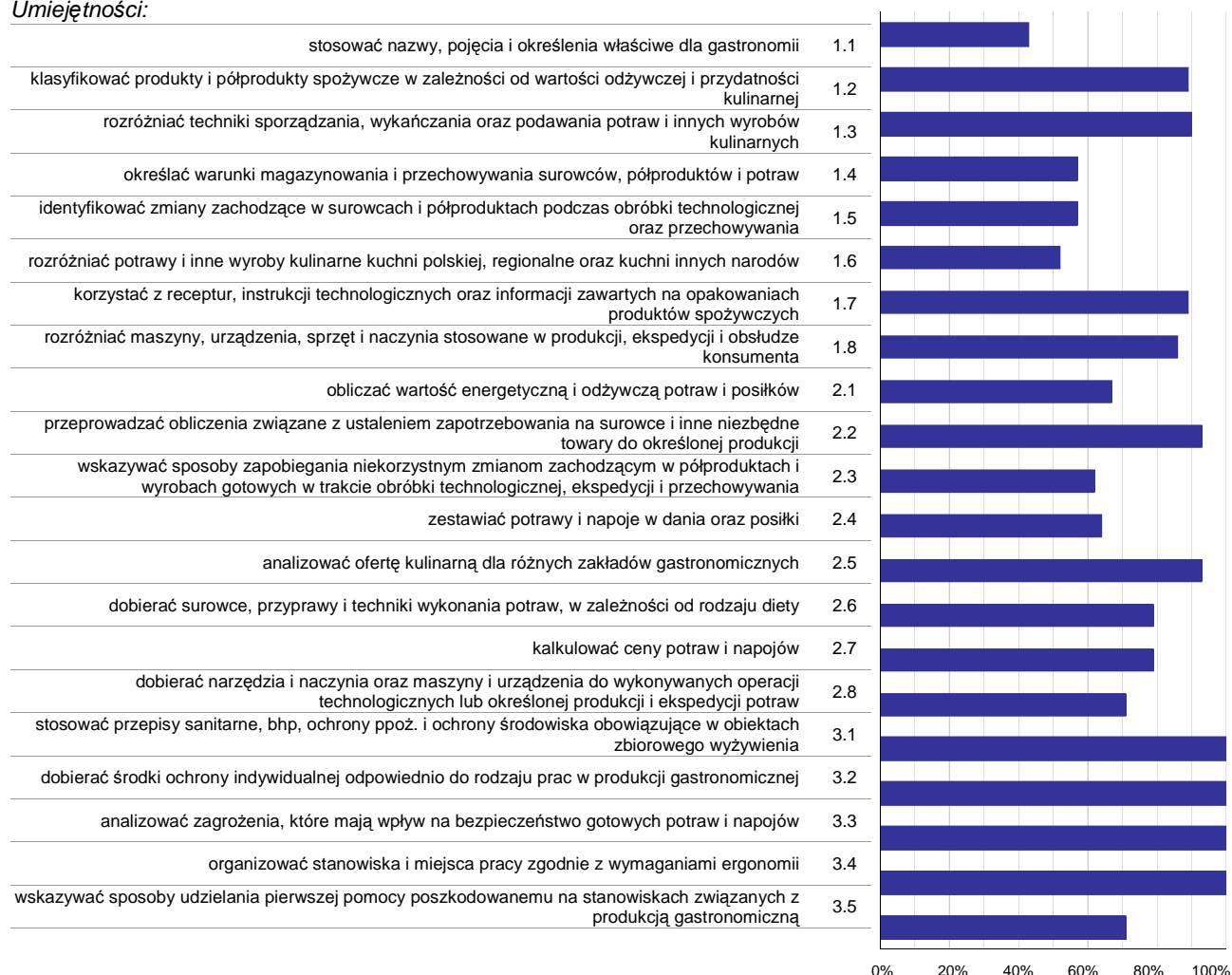
Absolwenci zdający część I etapu pisemnego najlepiej opanowali wiedzę i umiejętności z obszaru bezpieczne wykonywanie zadań zawodowych. Rozwiązali poprawnie w tym obszarze średnio 94% zadań.

Nieco gorzej zdający rozwiązywali zadania z obszaru przetwarzanie danych liczbowych i operacyjnych, w którym średni poziom spełnienia wymagań egzaminacyjnych wyniósł 75%.

Najbardziej zdający radzili sobie z zadaniami z obszaru czytanie ze zrozumieniem. Zdający rozwiązali w tym obszarze średnio 71% zadań.

Wykres 3 ilustruje stopień opanowania przez absolwentów poszczególnych wymagań egzaminacyjnych dla zawodu *kucharz* w części I etapu pisemnego.

Umiejętności:



Wykres 3. Poziom opanowania umiejętności określonych w standardzie wymagań egzaminacyjnych

Zdający część I etapu pisemnego egzaminu najlepiej opanowali umiejętności:

- 3.1 stosować przepisy sanitarne, bhp, ochrony ppoż. i ochrony środowiska obowiązujące w obiektach zbiorowego żywienia (100%),
- 3.2 dobierać środki ochrony indywidualnej odpowiednio do rodzaju prac w produkcji gastronomicznej (100%),
- 3.3 analizować zagrożenia, które mają wpływ na bezpieczeństwo gotowych potraw i napojów (100%).

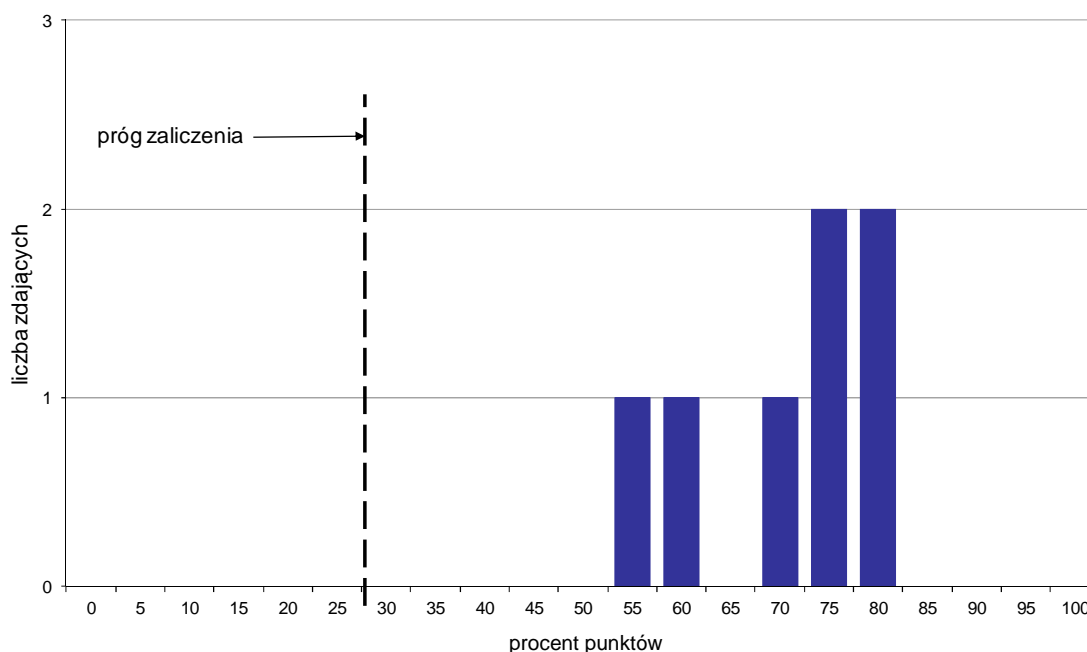
Najwięcej trudności sprawiły absolwentom zadania sprawdzające opanowanie umiejętności:

- 1.1 stosować nazwy, pojęcia i określenia właściwe dla gastronomii (42,86%),
- 1.6 rozdzielić potrawy i inne wyroby kulinarne kuchni polskiej, regionalne oraz kuchni innych narodów (52,38%),
- 1.5 identyfikować zmiany zachodzące w surowcach i półproduktach podczas obróbki technologicznej oraz przechowywania (57,14%).

Analiza wyników części II etapu pisemnego

Tabela 4. Podstawowe dane statystyczne wyników egzaminu - część II etapu pisemnego

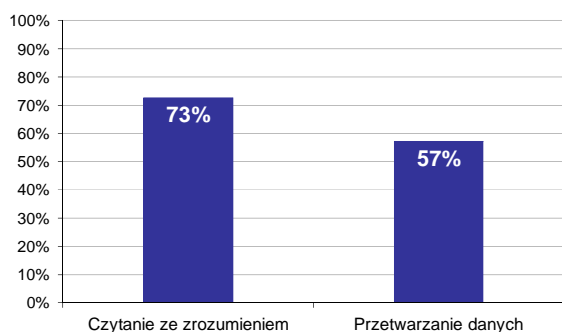
Liczba zdających	Średnia łatwość zadań	Średni wynik	Modalna	Najwyższy wynik	Najniższy wynik	Rozstęp	Odchylenie standardowe
7	0,7	14,1	15, 16	16 (80%)	11 (55%)	5	2,0



Wykres 4. Rozkład wyników części II etapu pisemnego

W części II etapu pisemnego zdający uzyskiwali przeciętnie 14,1 punktów, rozwiązując poprawnie średnio 70,5% zadań testowych. Najczęściej powtarzał się wynik 15 oraz 16 punktów (Tabela 4).

Próg zaliczenia na poziomie co najmniej 30%, wynoszący 6 punktów dla części II etapu pisemnego, przekroczyło 7 osób czyli 100% zdających. Najwyższy wynik - 16 punktów (80%) uzyskało 2 zdających, a najniższy 11 punktów (55%) - 1 zdający (Wykres 4).



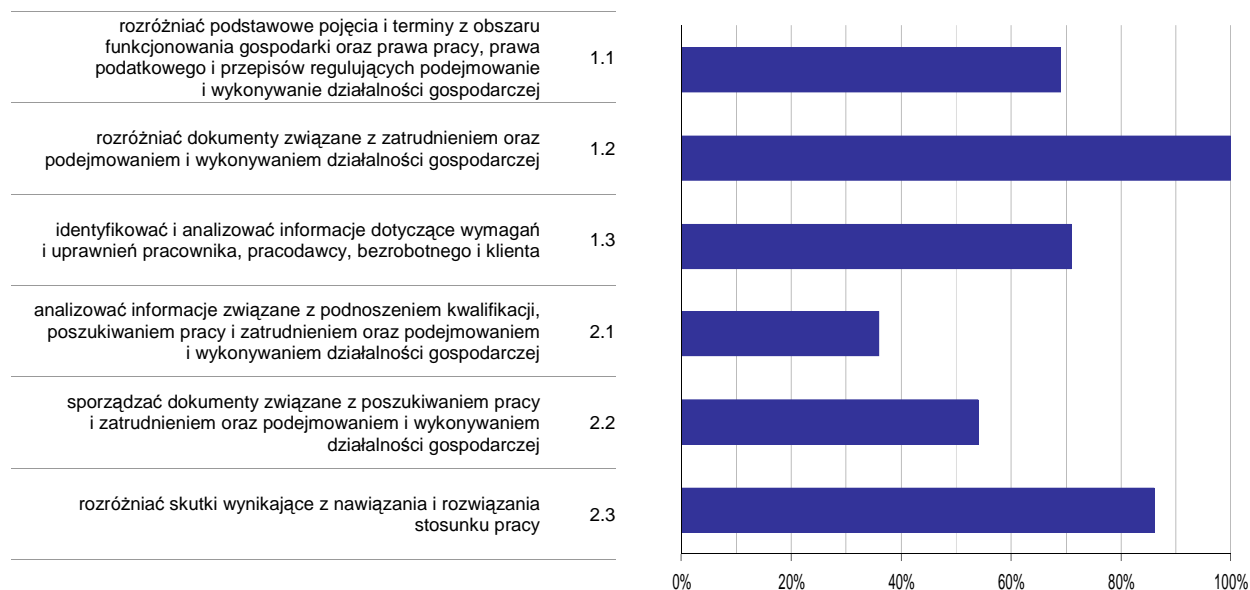
Wykres 5. Poziom spełnienia wymagań egzaminacyjnych w obszarach

Absolwenci zdający część II etapu pisemnego najlepiej opanowali wiedzę i umiejętności z obszaru czytanie ze zrozumieniem. Rozwiązali poprawnie w tym obszarze średnio 73% zadań.

Nieco więcej problemów zdający mieli z zadaniami z obszaru przetwarzanie danych liczbowych i operacyjnych, w którym średni poziom spełnienia wymagań egzaminacyjnych wyniósł 57%.

Poniższy wykres obrazuje, w jakim stopniu absolwenci zdający część II etapu pisemnego spełnili wymagania określone w standardzie wymagań egzaminacyjnych.

Umiejętności:



Wykres 6. Poziom opanowania umiejętności określonych w standardzie wymagań egzaminacyjnych

Zdający część II etapu pisemnego egzaminu najlepiej opanowali umiejętności:

- 1.2 rozdzielić dokumenty związane z zatrudnieniem oraz podejmowaniem i wykonywaniem działalności gospodarczej (100%),
- 2.3 rozdzielić skutki wynikające z nawiązania i rozwiązania stosunku pracy (85,71%).

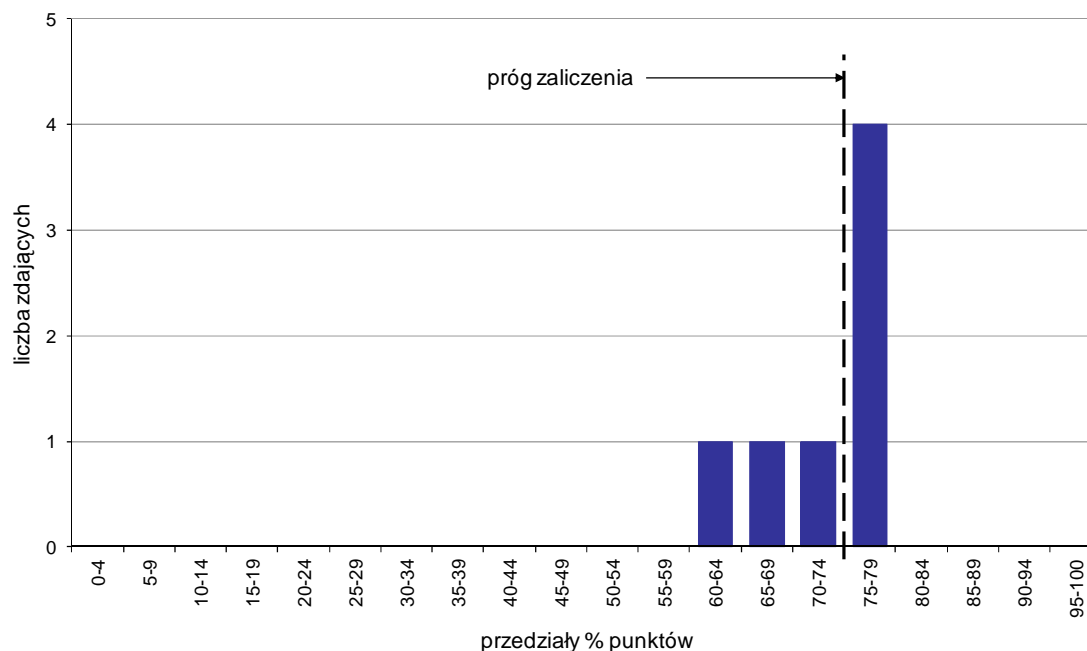
Najwięcej trudności sprawiły absolwentom zadania sprawdzające opanowanie umiejętności:

- 2.1 analizować informacje związane z podnoszeniem kwalifikacji, poszukiwaniem pracy i zatrudnieniem oraz podejmowaniem i wykonywaniem działalności gospodarczej (35,71%),
- 2.2 sporządzać dokumenty związane z poszukiwaniem pracy i zatrudnieniem oraz podejmowaniem i wykonywaniem działalności gospodarczej (54,29%).

Analiza wyników etapu praktycznego

Tabela 5. Podstawowe dane statystyczne wyników egzaminu - etap praktyczny

Liczba zdających	Średni wynik	Modalna	Najwyższy wynik	Najniższy wynik	Rozstęp	Odchylenie standardowe
7	71,9%	75,0%	77,0%	64,0%	13,0%	5,2%



Wykres 7. Rozkład wyników etapu praktycznego

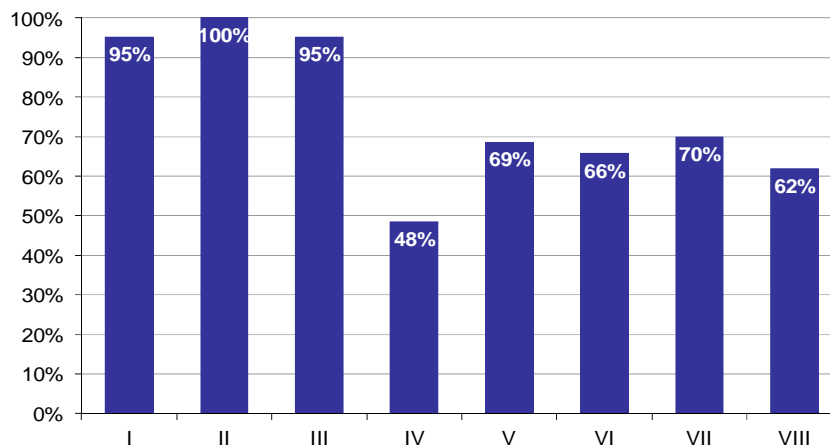
Absolwenci, którzy przystąpili do etapu praktycznego egzaminu zawodowego uzyskali średnio 71,9% punktów. Najczęściej powtarzał się wynik 75% punktów (Tabela 5).

Próg zaliczenia etapu praktycznego określony na poziomie co najmniej 75% punktów możliwych do uzyskania przekroczyło 4 absolwentów, co stanowi 57,14% zdających etap praktyczny. Najwyższy wynik - 77% punktów uzyskał 1 zdający, a najniższy 64% punktów - również 1 zdający (Wykres 7).

Prace egzaminacyjne sprawdzane i oceniane były przez zewnętrznych egzaminatorów zgodnie z ustalonymi centralnie kryteriami oceniania.

W pracy egzaminacyjnej ocenie podlegały:

- I Tytuł pracy egzaminacyjnej
- II Założenia do projektu realizacji prac
- III Zapotrzebowanie na surowce i półprodukty
- IV Wykaz metod i technik obróbki surowców potrzebnych do produkcji dania zasadniczego
- V Wykaz sprzętu, narzędzi, maszyn i urządzeń potrzebnych do produkcji potraw
- VI Wykaz ilości zastawy stołowej
- VII Wykaz kolejnych prac obejmujących wykonanie zupy z kostką kaszy manny i deseru
- VIII Praca egzaminacyjna jako całość



Wykres 8. Poziom spełnienia wymagań egzaminacyjnych w poszczególnych elementach pracy egzaminacyjnej

Absolwenci zdający etap praktyczny egzaminu najlepiej radzili sobie z opracowaniem następujących elementów pracy egzaminacyjnej:

- II Założenia do projektu realizacji prac (100%),
- I Tytuł pracy egzaminacyjnej (95,24%).

Najtrudniejsze okazały się dla nich elementy:

- IV Wykaz metod i technik obróbki surowców potrzebnych do produkcji dania zasadniczego (48,41%),
- VIII Praca egzaminacyjna jako całość (61,9%).

TECHNIK USŁUG FRYZJERSKICH 514[02]

Do egzaminu zgłoszonych zostało: 49

Przystąpiło łącznie: 46

ETAP PISEMNY		ETAP PRAKTYCZNY		DYPLOM * POTWIERDZAJĄCY KWALIFIKACJE ZAWODOWE
przystąpiło	zdało	przystąpiło	zdało	otrzymało
43	42	46	42	38
	97,7%		91,3%	88,4%

Tabela 1. Wyniki egzaminu potwierdzającego kwalifikacje zawodowe z podziałem na typy szkół

Typ szkoły	Etap pisemny			Etap praktyczny			Dyplom *	
	Przystąpiło	Zdało	Zdało %	Przystąpiło	Zdało	Zdało %	Otrzymało	Otrzymało %
Technikum	0			0				
Szkoła Policealna	43	42	97,7%	46	42	91,3%	38	88,4%
Technikum Uzupełniające	0			0				

Tabela 2. Wyniki egzaminu potwierdzającego kwalifikacje zawodowe z podziałem na szkoły publiczne i niepubliczne

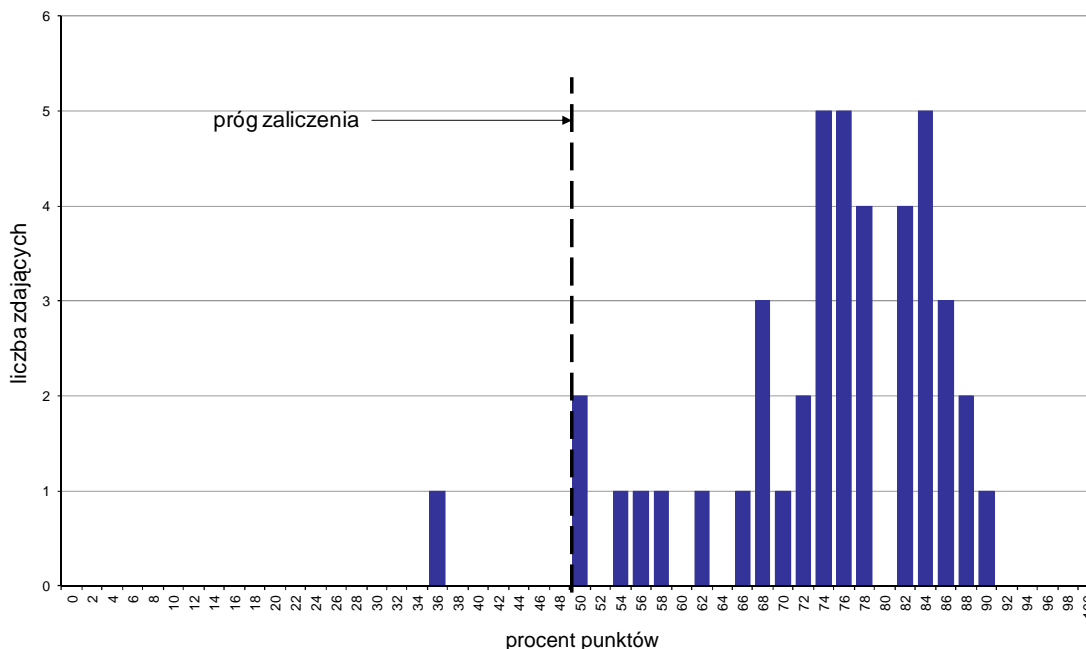
Typ szkoły	Etap pisemny			Etap praktyczny			Dyplom *	
	Przystąpiło	Zdało	Zdało %	Przystąpiło	Zdało	Zdało %	Otrzymało	Otrzymało %
Publiczna	0			0				
Niepubliczna	43	42	97,7%	46	42	91,3%	38	88,4%

* dotyczy zdających, którzy przystąpili do obu etapów egzaminu

Analiza wyników części I etapu pisemnego

Tabela 3. Podstawowe dane statystyczne wyników egzaminu - część I etapu pisemnego

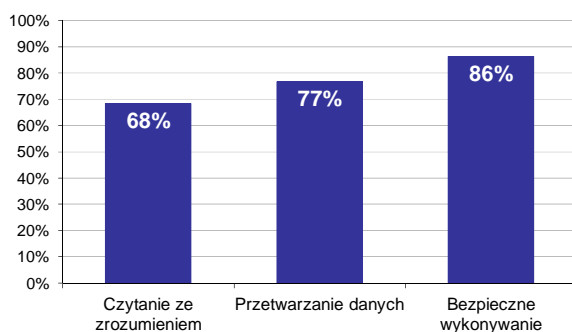
Liczba zdających	Średnia łatwość zadań	Średni wynik	Modalna	Najwyższy wynik	Najniższy wynik	Rozstęp	Odchylenie standardowe
43	0,7	37,0	---	45 (90%)	18 (36%)	27	5,9



Wykres 1. Rozkład wyników części I etapu pisemnego

W części I etapu pisemnego zdający uzyskiwali przeciętnie 37 punktów, rozwiązując poprawnie średnio 74% zadań testowych (Tabela 3).

Próg zaliczenia na poziomie co najmniej 50%, wynoszący 25 punktów dla części I etapu pisemnego, przekroczyły 42 osoby czyli 97,67% zdających. Najwyższy wynik - 45 punktów (90%) uzyskał 1 zdający, a najniższy 18 punktów (36%) - również 1 zdający (Wykres 1).



Wykres 2. Poziom spełnienia wymagań egzaminacyjnych w obszarach


Absolwenci zdający część I etapu pisemnego najlepiej opanowali wiedzę i umiejętności z obszaru bezpieczne wykonywanie zadań zawodowych. Rozwiązali poprawnie w tym obszarze średnio 86% zadań.

Nieco gorzej zdający rozwiązywali zadania z obszaru przetwarzanie danych liczbowych i operacyjnych, w którym średni poziom spełnienia wymagań egzaminacyjnych wyniósł 77%.

Najstąbiej zdający radzili sobie z zadaniami z obszaru czytanie ze zrozumieniem. Zdający rozwiązali w tym obszarze średnio 68% zadań.

Wykres 3 ilustruje stopień opanowania przez absolwentów poszczególnych wymagań egzaminacyjnych dla zawodu *technik usług fryzjerskich* w części I etapu pisemnego.

Umiejętności:



Wykres 3. Poziom opanowania umiejętności określonych w standardzie wymagań egzaminacyjnych

Zdający część I etapu pisemnego egzaminu najlepiej opanowali umiejętności:

- 3.4 stosować zasady udzielania pierwszej pomocy poszkodowanym podczas świadczenia usług fryzjerskich (91,86%),
- 3.3 organizować stanowiska pracy zgodnie z wymaganiami ergonomii (88,37%),
- 2.6 stosować informacje o nowych technologiach wykonywania zabiegów fryzjerskich (87,21%).

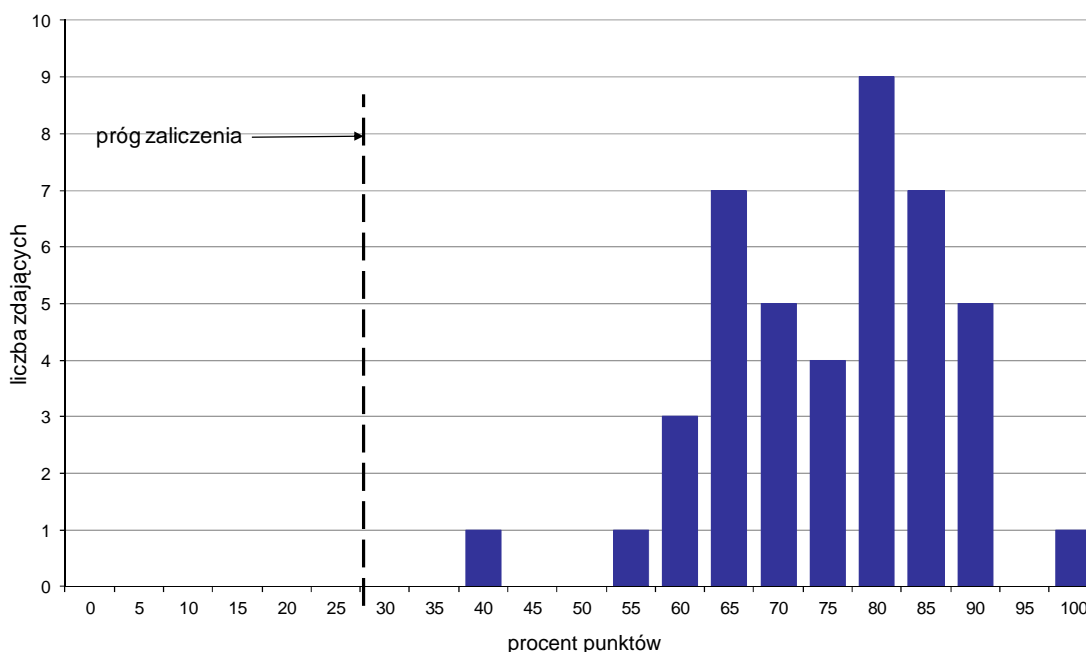
Najwięcej trudności sprawiły absolwentom zadania sprawdzające opanowanie umiejętności:

- 1.4 rozdzielić technologie wykonywania zabiegów fryzjerskich (55,81%),
- 1.6 rozdzielić zmiany struktury włosów zachodzące podczas procesów chemicznych w poszczególnych zabiegach fryzjerskich (59,69%),
- 1.8 rozdzielić rodzaje projektowania i planowania fryzur (61,63%).

Analiza wyników części II etapu pisemnego

Tabela 4. Podstawowe dane statystyczne wyników egzaminu - część II etapu pisemnego

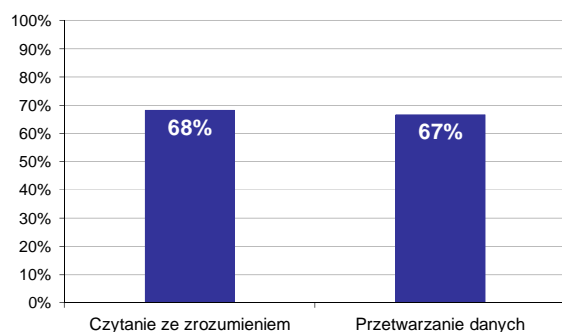
Liczba zdających	Średnia łatwość zadań	Średni wynik	Modalna	Najwyższy wynik	Najniższy wynik	Rozstęp	Odchylenie standardowe
43	0,8	15,1	16	20 (100%)	8 (40%)	12	2,3



Wykres 4. Rozkład wyników części II etapu pisemnego

W części II etapu pisemnego zdający uzyskiwali przeciętnie 15,1 punktów, rozwiązując poprawnie średnio 75,5% zadań testowych. Najczęściej powtarzał się wynik 16 punktów (Tabela 4).

Próg zaliczenia na poziomie co najmniej 30%, wynoszący 6 punktów dla części II etapu pisemnego, przekroczyły 43 osoby czyli 100% zdających. Najwyższy wynik - 20 punktów (100%) uzyskał 1 zdający, a najniższy 8 punktów (40%) - również 1 zdający (Wykres 4).



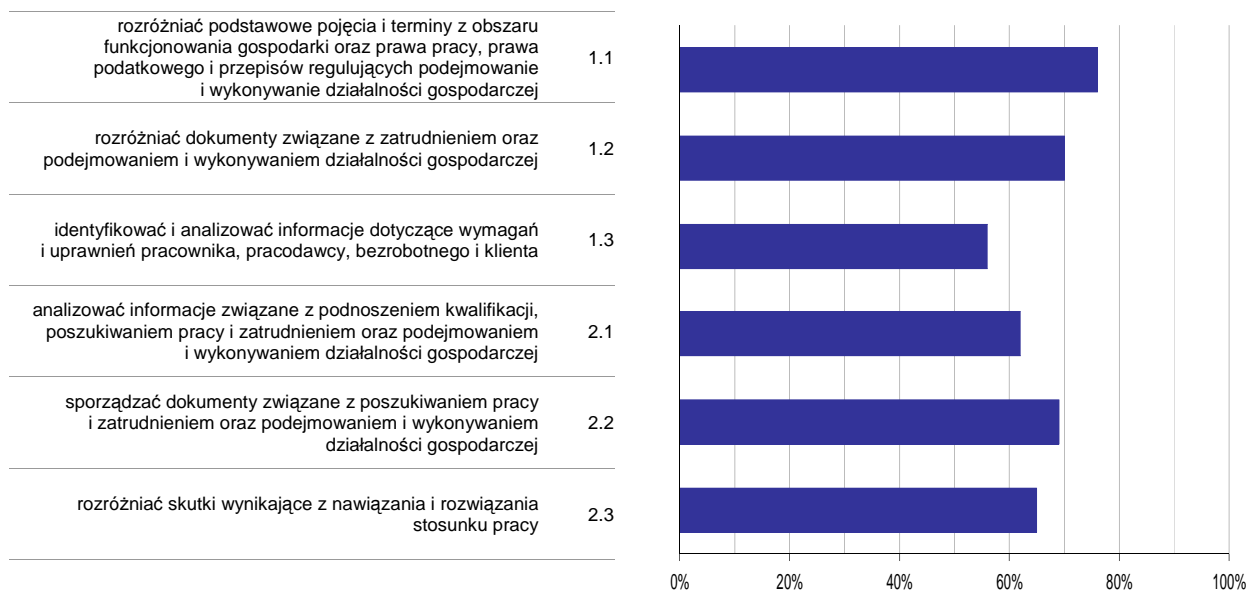
Wykres 5. Poziom spełnienia wymagań egzaminacyjnych w obszarach

Absolwenci zdający część II etapu pisemnego najlepiej opanowali wiedzę i umiejętności z obszaru czytanie ze zrozumieniem. Rozwiązali poprawnie w tym obszarze średnio 68% zadań.

Nieco więcej problemów zdający mieli z zadaniami z obszaru przetwarzanie danych liczbowych i operacyjnych, w którym średni poziom spełnienia wymagań egzaminacyjnych wyniósł 67%.

Poniższy wykres obrazuje, w jakim stopniu absolwenci zdający część II etapu pisemnego spełnili wymagania określone w standardzie wymagań egzaminacyjnych.

Umiejętności:



Wykres 6. Poziom opomowania umiejętności określonych w standardzie wymagań egzaminacyjnych

Zdający część II etapu pisemnego egzaminu najlepiej opomowali umiejętności:

- 1.1 rozdzielić podstawowe pojęcia i terminy z obszaru funkcjonowania gospodarki oraz prawa pracy, prawa podatkowego i przepisów regulujących podejmowanie i wykonywanie działalności gospodarczej (76,36%),
- 1.2 rozdzielić dokumenty związane z zatrudnieniem oraz podejmowaniem i wykonywaniem działalności gospodarczej (69,77%).

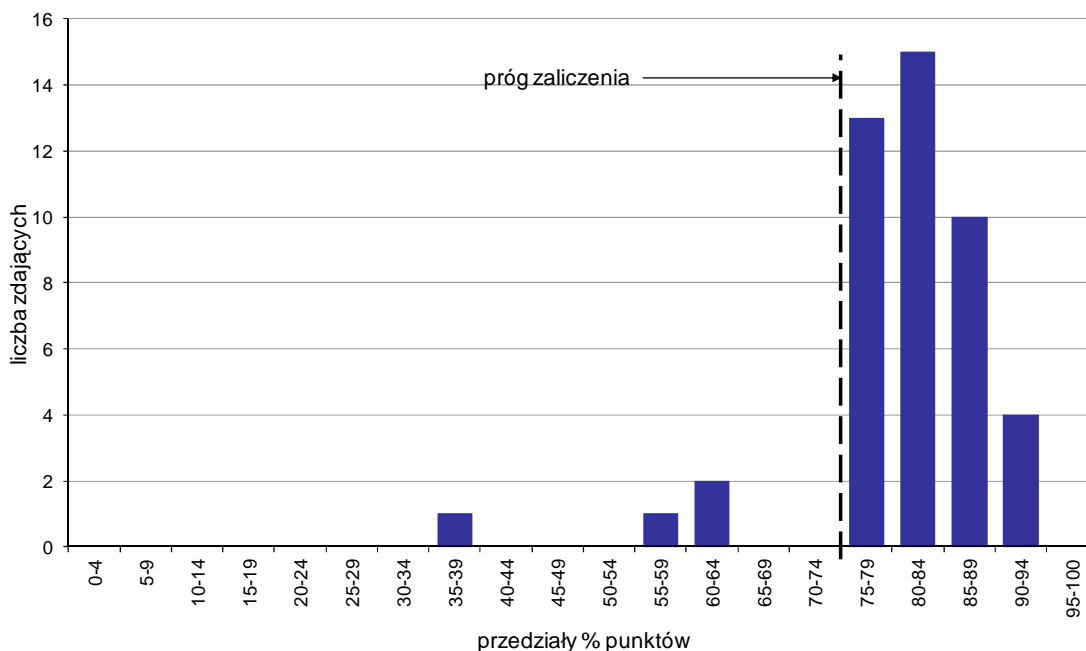
Najwięcej trudności sprawiły absolwentom zadania sprawdzające opomowanie umiejętności:

- 1.3 identyfikować i analizować informacje dotyczące wymagań i uprawnień pracownika, pracodawcy, bezrobotnego i klienta (55,81%),
- 2.1 analizować informacje związane z podnoszeniem kwalifikacji, poszukiwaniem pracy i zatrudnieniem oraz podejmowaniem i wykonywaniem działalności gospodarczej (61,63%).

Analiza wyników etapu praktycznego

Tabela 5. Podstawowe dane statystyczne wyników egzaminu - etap praktyczny

Liczba zdających	Średni wynik	Modalna	Najwyższy wynik	Najniższy wynik	Rozstęp	Odchylenie standardowe
46	80,3%	75,0%	92,0%	39,0%	53,0%	9,5%



Wykres 7. Rozkład wyników etapu praktycznego

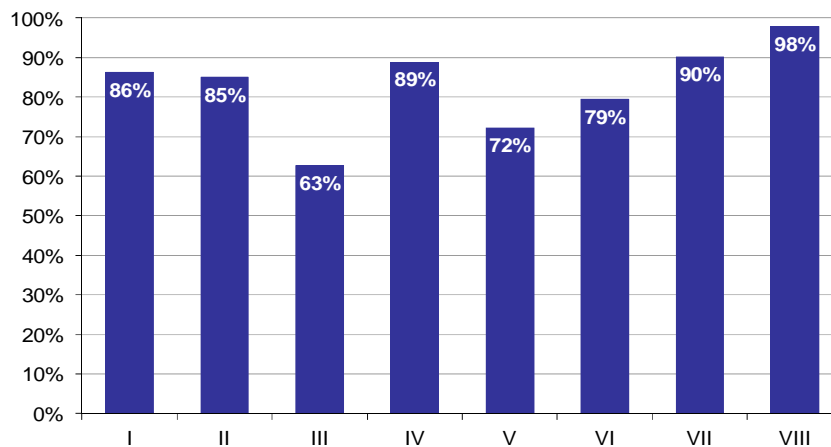
Absolwenci, którzy przystąpili do etapu praktycznego egzaminu zawodowego uzyskali średnio 80,3% punktów. Najczęściej powtarzał się wynik 75% punktów (Tabela 5).

Próg zaliczenia etapu praktycznego określony na poziomie co najmniej 75% punktów możliwych do uzyskania przekroczyło 42 absolwentów, co stanowi 91,3% zdających etap praktyczny. Najwyższy wynik - 92% punktów uzyskał 1 zdający, a najniższy 39% punktów - również 1 zdający (Wykres 7).

Prace egzaminacyjne sprawdzane i oceniane były przez zewnętrznych egzaminatorów zgodnie z ustalonymi centralnie kryteriami oceniania.

W pracy egzaminacyjnej ocenie podlegały:

- I Tytuł pracy egzaminacyjnej
- II Założenia do projektu realizacji prac
- III Rysunki poglądowe zabiegu strzyżenia
- IV Wykaz wyposażenia stanowiska pracy
- V Opisy przebiegu zabiegów fryzjerskich
- VI Ondulacja wodna i formowanie fryzury
- VII Wykaz zaleceń pielęgnacji włosów
- VIII Praca egzaminacyjna jako całość



Wykres 8. Poziom spełnienia wymagań egzaminacyjnych w poszczególnych elementach pracy egzaminacyjnej

Absolwenci zdający etap praktyczny egzaminu najlepiej radzili sobie z opracowaniem następujących elementów pracy egzaminacyjnej:

- VIII Praca egzaminacyjna jako całość (97,83%),
- VII Wykaz zaleceń pielęgnacji włosów (90,22%).

Najtrudniejsze okazały się dla nich elementy:

- III Rysunki poglądowe zabiegu strzyżenia (62,68%),
- V Opisy przebiegu zabiegów fryzjerskich (72,17%).

TECHNIK USŁUG KOSMETYCZNYCH 514[03]

Do egzaminu zgłoszonych zostało: 81

Przystąpiło łącznie: 72

ETAP PISEMNY		ETAP PRAKTYCZNY		DYPLOM * POTWIERDZAJĄCY KWALIFIKACJE ZAWODOWE
przystąpiło	zdało	przystąpiło	zdało	otrzymało
70	67	68	54	50
	95,7%		79,4%	75,8%

Tabela 1. Wyniki egzaminu potwierdzającego kwalifikacje zawodowe z podziałem na typy szkół

Typ szkoły	Etap pisemny			Etap praktyczny			Dyplom *	
	Przystąpiło	Zdało	Zdało %	Przystąpiło	Zdało	Zdało %	Otrzymało	Otrzymało %
Technikum	0			0				
Szkoła Policealna	70	67	95,7%	68	54	79,4%	50	75,8%
Technikum Uzupelniające	0			0				

Tabela 2. Wyniki egzaminu potwierdzającego kwalifikacje zawodowe z podziałem na szkoły publiczne i niepubliczne

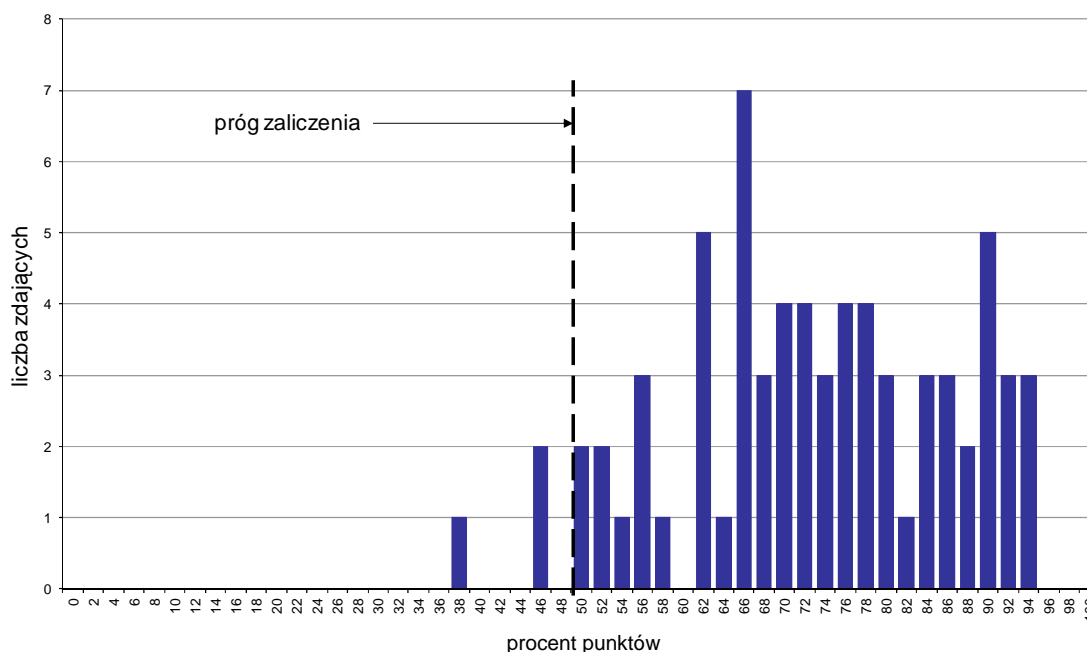
Typ szkoły	Etap pisemny			Etap praktyczny			Dyplom *	
	Przystąpiło	Zdało	Zdało %	Przystąpiło	Zdało	Zdało %	Otrzymało	Otrzymało %
Publiczna	0			0				
Niepubliczna	70	67	95,7%	68	54	79,4%	50	75,8%

* dotyczy zdających, którzy przystąpili do obu etapów egzaminu

Analiza wyników części I etapu pisemnego

Tabela 3. Podstawowe dane statystyczne wyników egzaminu - część I etapu pisemnego

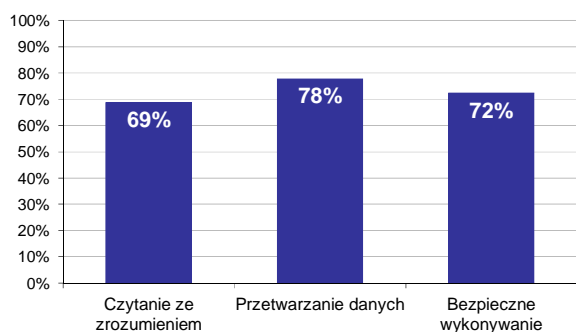
Liczba zdających	Średnia łatwość zadań	Średni wynik	Modalna	Najwyższy wynik	Najniższy wynik	Rozstęp	Odchylenie standardowe
70	0,7	36,3	33	47 (94%)	19 (38%)	28	6,8



Wykres 1. Rozkład wyników części I etapu pisemnego

W części I etapu pisemnego zdający uzyskiwali przeciętnie 36,3 punktów, rozwiązując poprawnie średnio 72,6% zadań testowych. Najczęściej powtarzał się wynik 33 punkty (Tabela 3).

Próg zaliczenia na poziomie co najmniej 50%, wynoszący 25 punktów dla części I etapu pisemnego, przekroczyło 67 osób czyli 95,71% zdających. Najwyższy wynik - 47 punktów (94%) uzyskało 3 zdających, a najniższy 19 punktów (38%) - 1 zdający (Wykres 1).



Wykres 2. Poziom spełnienia wymagań egzaminacyjnych w obszarach

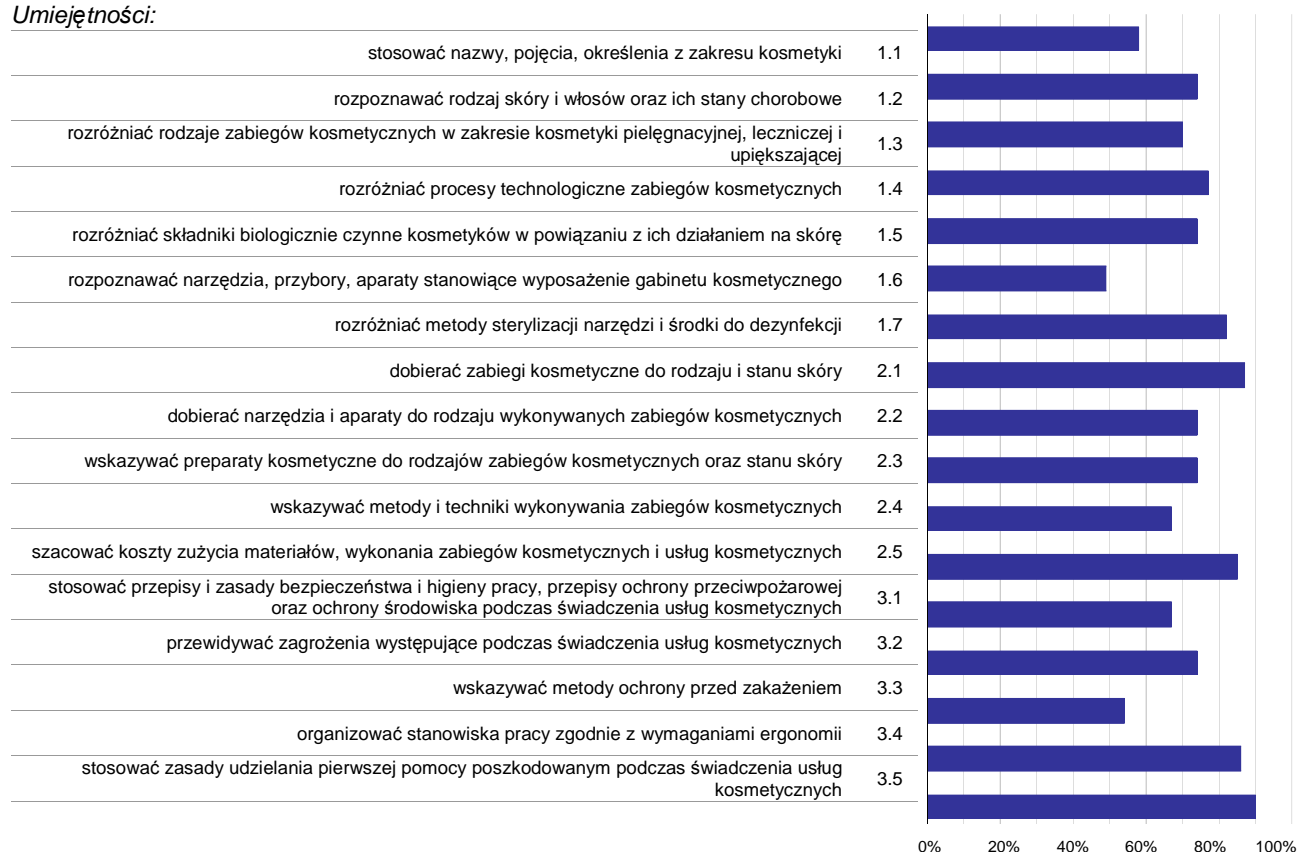
Absolwenci zdający część I etapu pisemnego najlepiej opanowali wiedzę i umiejętności z obszaru przetwarzanie danych liczbowych i operacyjnych. Rozwiązali poprawnie w tym obszarze średnio 78% zadań.

Nieco gorzej zdający rozwiązywali zadania z obszaru bezpieczne wykonywanie zadań zawodowych, w którym średni poziom spełnienia wymagań egzaminacyjnych wyniósł 72%.

Najmniej zdający radzili sobie z zadaniami z obszaru czytanie ze zrozumieniem. Zdający rozwiązali w tym obszarze średnio 69% zadań.

Wykres 3 ilustruje stopień opanowania przez absolwentów poszczególnych wymagań egzaminacyjnych dla zawodu *technik usług kosmetycznych* w części I etapu pisemnego.

Umiejętności:



Wykres 3. Poziom opanowania umiejętności określonych w standardzie wymagań egzaminacyjnych

Zdający część I etapu pisemnego egzaminu najlepiej opanowali umiejętności:

- 3.5 stosować zasady udzielania pierwszej pomocy poszkodowanym podczas świadczenia usług kosmetycznych (90%),
- 2.1 dobierać zabiegi kosmetyczne do rodzaju i stanu skóry (86,79%),
- 3.4 organizować stanowiska pracy zgodnie z wymaganiami ergonomii (85,71%).

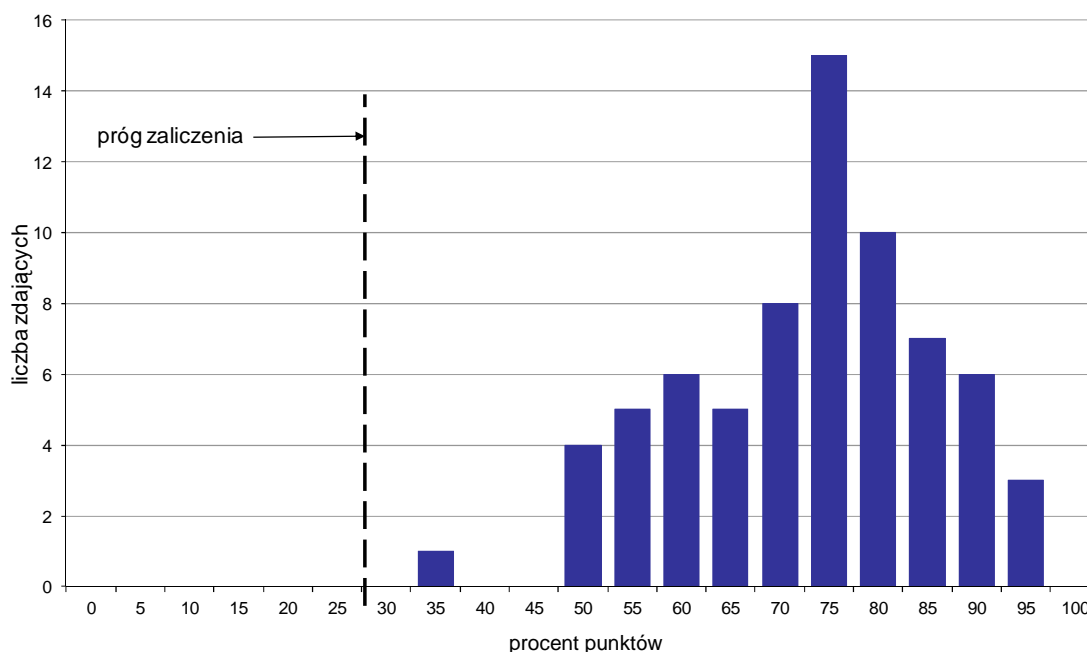
Najwięcej trudności sprawiły absolwentom zadania sprawdzające opanowanie umiejętności:

- 1.6 rozpoznawać narzędzia, przybory, aparaty stanowiące wyposażenie gabinetu kosmetycznego (48,57%),
- 3.3 wskazywać metody ochrony przed zakażeniem (54,29%),
- 1.1 stosować nazwy, pojęcia, określenia z zakresu kosmetyki (58,1%).

Analiza wyników części II etapu pisemnego

Tabela 4. Podstawowe dane statystyczne wyników egzaminu - część II etapu pisemnego

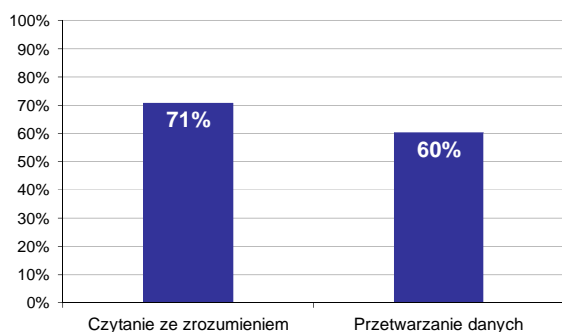
Liczba zdających	Średnia łatwość zadań	Średni wynik	Modalna	Najwyższy wynik	Najniższy wynik	Rozstęp	Odchylenie standardowe
70	0,7	14,6	15	19 (95%)	7 (35%)	12	2,6



Wykres 4. Rozkład wyników części II etapu pisemnego

W części II etapu pisemnego zdający uzyskiwali przeciętnie 14,6 punktów, rozwiązując poprawnie średnio 73% zadań testowych. Najczęściej powtarzał się wynik 15 punktów (Tabela 4).

Próg zaliczenia na poziomie co najmniej 30%, wynoszący 6 punktów dla części II etapu pisemnego, przekroczyło 70 osób czyli 100% zdających. Najwyższy wynik - 19 punktów (95%) uzyskało 3 zdających, a najniższy 7 punktów (35%) - 1 zdający (Wykres 4).



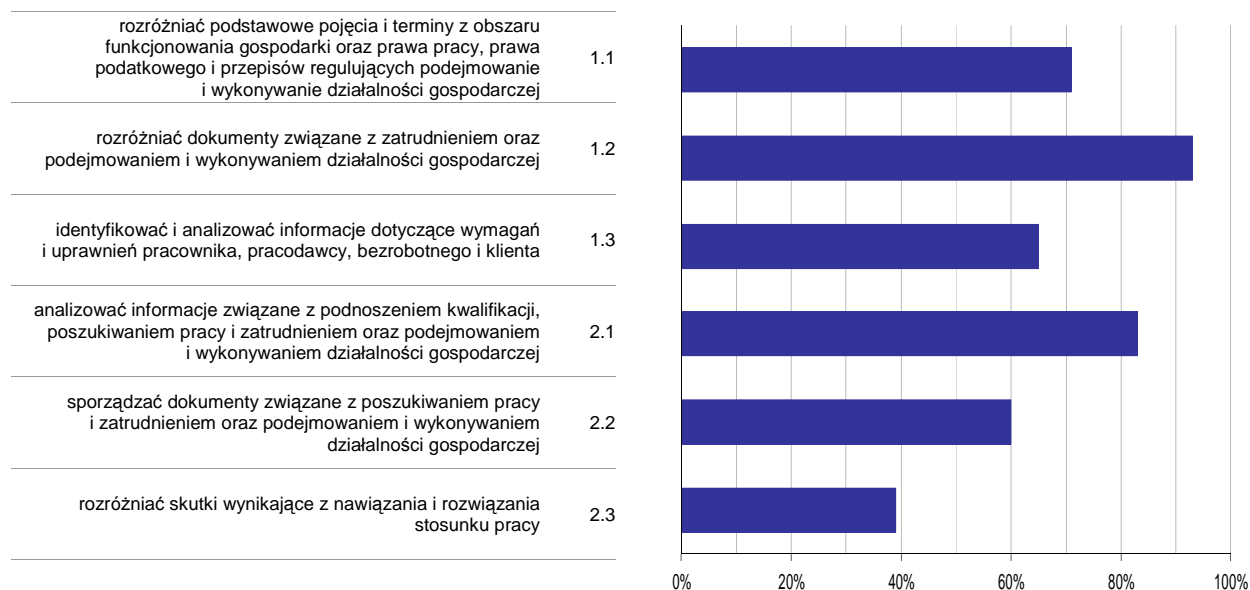
Wykres 5. Poziom spełnienia wymagań egzaminacyjnych w obszarach

Absolwenci zdający część II etapu pisemnego najlepiej opanowali wiedzę i umiejętności z obszaru czytanie ze zrozumieniem. Rozwiązali poprawnie w tym obszarze średnio 71% zadań.

Nieco więcej problemów zdający mieli z zadaniami z obszaru przetwarzanie danych liczbowych i operacyjnych, w którym średni poziom spełnienia wymagań egzaminacyjnych wyniósł 60%.

Poniższy wykres obrazuje, w jakim stopniu absolwenci zdający część II etapu pisemnego spełnili wymagania określone w standardzie wymagań egzaminacyjnych.

Umiejętności:



Wykres 6. Poziom opanowania umiejętności określonych w standardzie wymagań egzaminacyjnych

Zdający część II etapu pisemnego egzaminu najlepiej opanowali umiejętności:

- 1.2 rozdzielić dokumenty związane z zatrudnieniem oraz podejmowaniem i wykonywaniem działalności gospodarczej (92,86%),
- 2.1 analizować informacje związane z podnoszeniem kwalifikacji, poszukiwaniem pracy i zatrudnieniem oraz podejmowaniem i wykonywaniem działalności gospodarczej (82,86%).

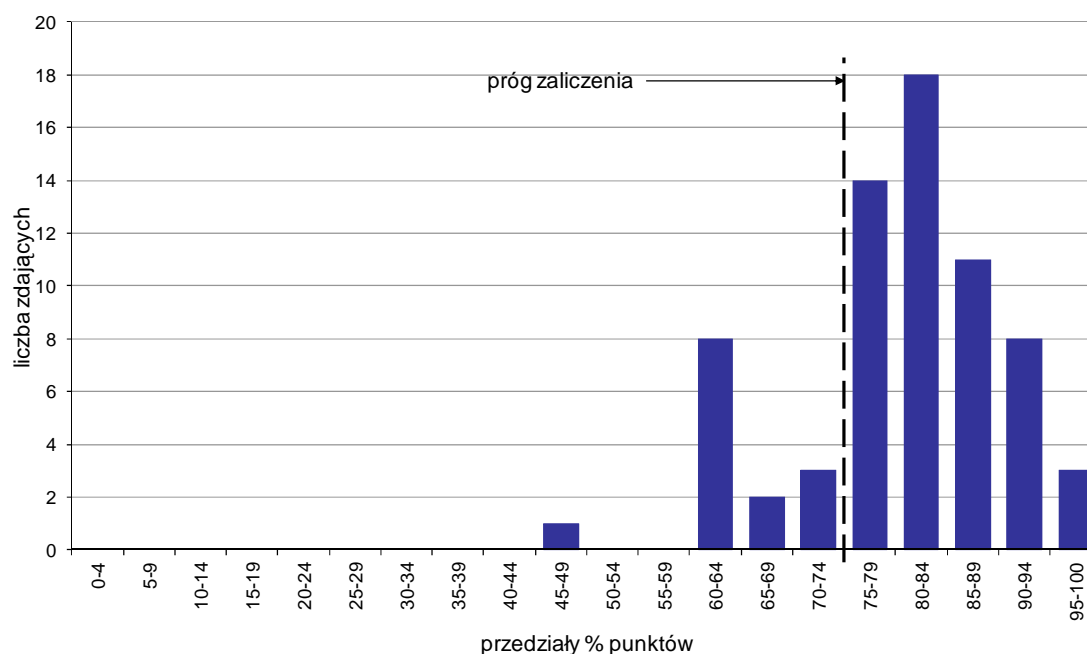
Najwięcej trudności sprawiły absolwentom zadania sprawdzające opanowanie umiejętności:

- 2.3 rozdzielić skutki wynikające z nawiązania i rozwiązania stosunku pracy (39,29%),
- 2.2 sporządzać dokumenty związane z poszukiwaniem pracy i zatrudnieniem oraz podejmowaniem i wykonywaniem działalności gospodarczej (59,71%).

Analiza wyników etapu praktycznego

Tabela 5. Podstawowe dane statystyczne wyników egzaminu - etap praktyczny

Liczba zdających	Średni wynik	Modalna	Najwyższy wynik	Najniższy wynik	Rozstęp	Odchylenie standardowe
68	79,8%	82,0%, 87,0%	97,0%	47,0%	50,0%	10,2%



Wykres 7. Rozkład wyników etapu praktycznego

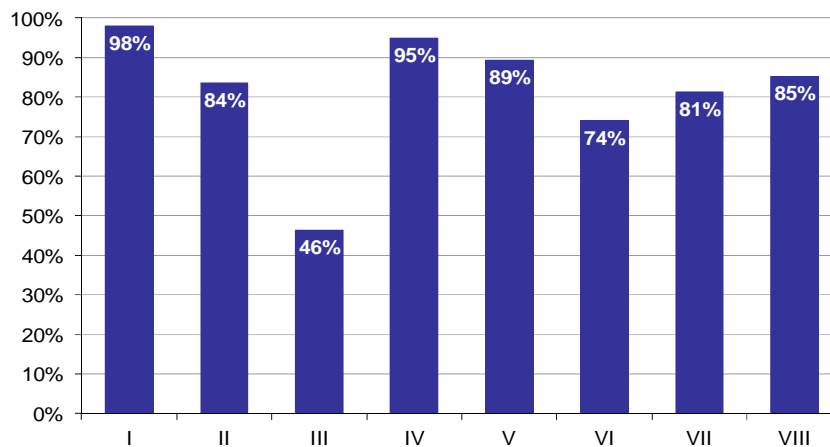
Absolwenci, którzy przystąpili do etapu praktycznego egzaminu zawodowego uzyskali średnio 79,8% punktów. Najczęściej powtarzał się wynik 82% oraz 87% punktów (Tabela 5).

Próg zaliczenia etapu praktycznego określony na poziomie co najmniej 75% punktów możliwych do uzyskania przekroczyło 54 absolwentów, co stanowi 79,41% zdających etap praktyczny. Najwyższy wynik - 97% punktów uzyskał 1 zdający, a najniższy 47% punktów - również 1 zdający (Wykres 7).

Prace egzaminacyjne sprawdzane i oceniane były przez zewnętrznych egzaminatorów zgodnie z ustalonymi centralnie kryteriami oceniania.

W pracy egzaminacyjnej ocenie podlegały:

- I Tytuł pracy egzaminacyjnej
- II Założenia do projektu realizacji prac
- III Diagnoza stanu skóry
- IV Wykaz przeciwwskazań do wykonania zaplanowanego zabiegu
- V Wykaz przyborów, aparatury, sprzętu, środków i preparatów kosmetycznych
- VI Metodyka zabiegu
- VII Zalecenia do pielęgnacji w warunkach domowych
- VIII Praca egzaminacyjna jako całość



Wykres 8. Poziom spełnienia wymagań egzaminacyjnych w poszczególnych elementach pracy egzaminacyjnej

Absolwenci zdający etap praktyczny egzaminu najlepiej radzili sobie z opracowaniem następujących elementów pracy egzaminacyjnej:

- I Tytuł pracy egzaminacyjnej (98,04%),
- IV Wykaz przeciwwskazań do wykonania zaplanowanego zabiegu (94,96%).

Najtrudniejsze okazały się dla nich elementy:

- III Diagnoza stanu skóry (46,47%),
- VI Metodyka zabiegu (74,05%).

TECHNIK OCHRONY FIZYCZNEJ OSÓB I MIENIA 515[01]

Do egzaminu zgłoszonych zostało: 16

Przystąpiło łącznie: 15

ETAP PISEMNY		ETAP PRAKTYCZNY		DYPLOM * POTWIERDZAJĄCY KWALIFIKACJE ZAWODOWE
przystąpiło	zdało	przystąpiło	zdało	otrzymało
14	13	14	10	10
	92,9%		71,4%	76,9%

Tabela 1. Wyniki egzaminu potwierdzającego kwalifikacje zawodowe z podziałem na typy szkół

Typ szkoły	Etap pisemny			Etap praktyczny			Dyplom *	
	Przystąpiło	Zdało	Zdało %	Przystąpiło	Zdało	Zdało %	Otrzymało	Otrzymało %
Technikum	0			0				
Szkoła Policealna	14	13	92,9%	14	10	71,4%	10	76,9%
Technikum Uzupełniające	0			0				

Tabela 2. Wyniki egzaminu potwierdzającego kwalifikacje zawodowe z podziałem na szkoły publiczne i niepubliczne

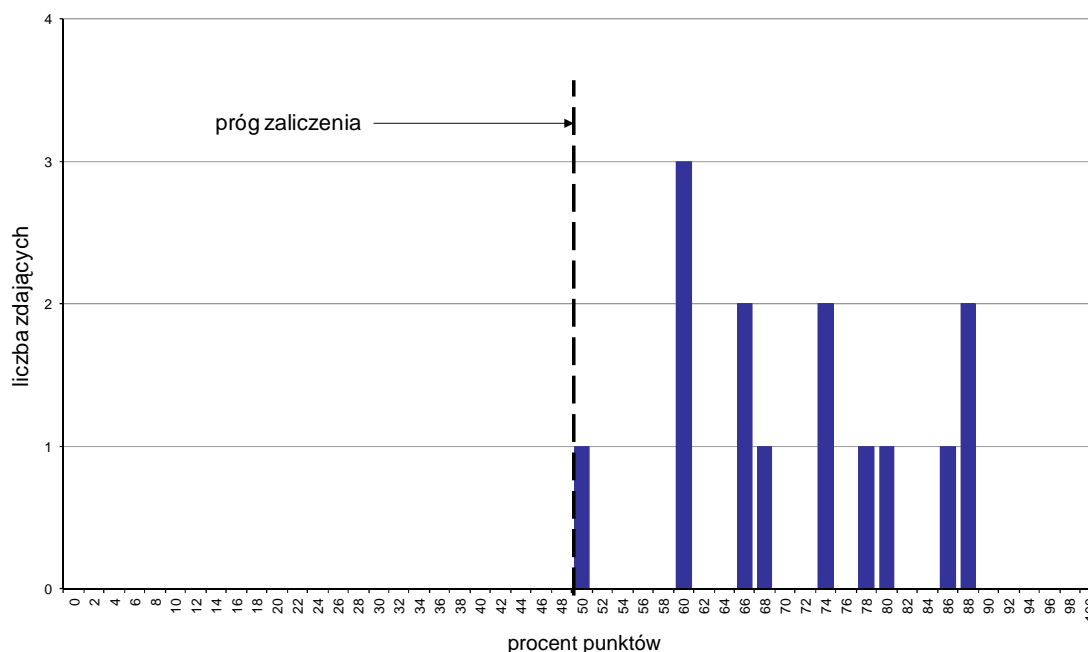
Typ szkoły	Etap pisemny			Etap praktyczny			Dyplom *	
	Przystąpiło	Zdało	Zdało %	Przystąpiło	Zdało	Zdało %	Otrzymało	Otrzymało %
Publiczna	0			0				
Niepubliczna	14	13	92,9%	14	10	71,4%	10	76,9%

* dotyczy zdających, którzy przystąpili do obu etapów egzaminu

Analiza wyników części I etapu pisemnego

Tabela 3. Podstawowe dane statystyczne wyników egzaminu - część I etapu pisemnego

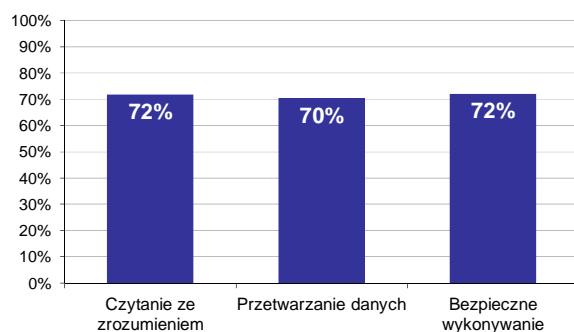
Liczba zdających	Średnia łatwość zadań	Średni wynik	Modalna	Najwyższy wynik	Najniższy wynik	Rozstęp	Odchylenie standardowe
14	0,7	35,6	30	44 (88%)	25 (50%)	19	5,9



Wykres 1. Rozkład wyników części I etapu pisemnego

W części I etapu pisemnego zdający uzyskiwali przeciętnie 35,6 punktów, rozwiązując poprawnie średnio 71,2% zadań testowych. Najczęściej powtarzał się wynik 30 punktów (Tabela 3).

Próg zaliczenia na poziomie co najmniej 50%, wynoszący 25 punktów dla części I etapu pisemnego, przekroczyło 14 osób czyli 100% zdających. Najwyższy wynik - 44 punkty (88%) uzyskało 2 zdających, a najniższy 25 punktów (50%) - 1 zdający (Wykres 1).



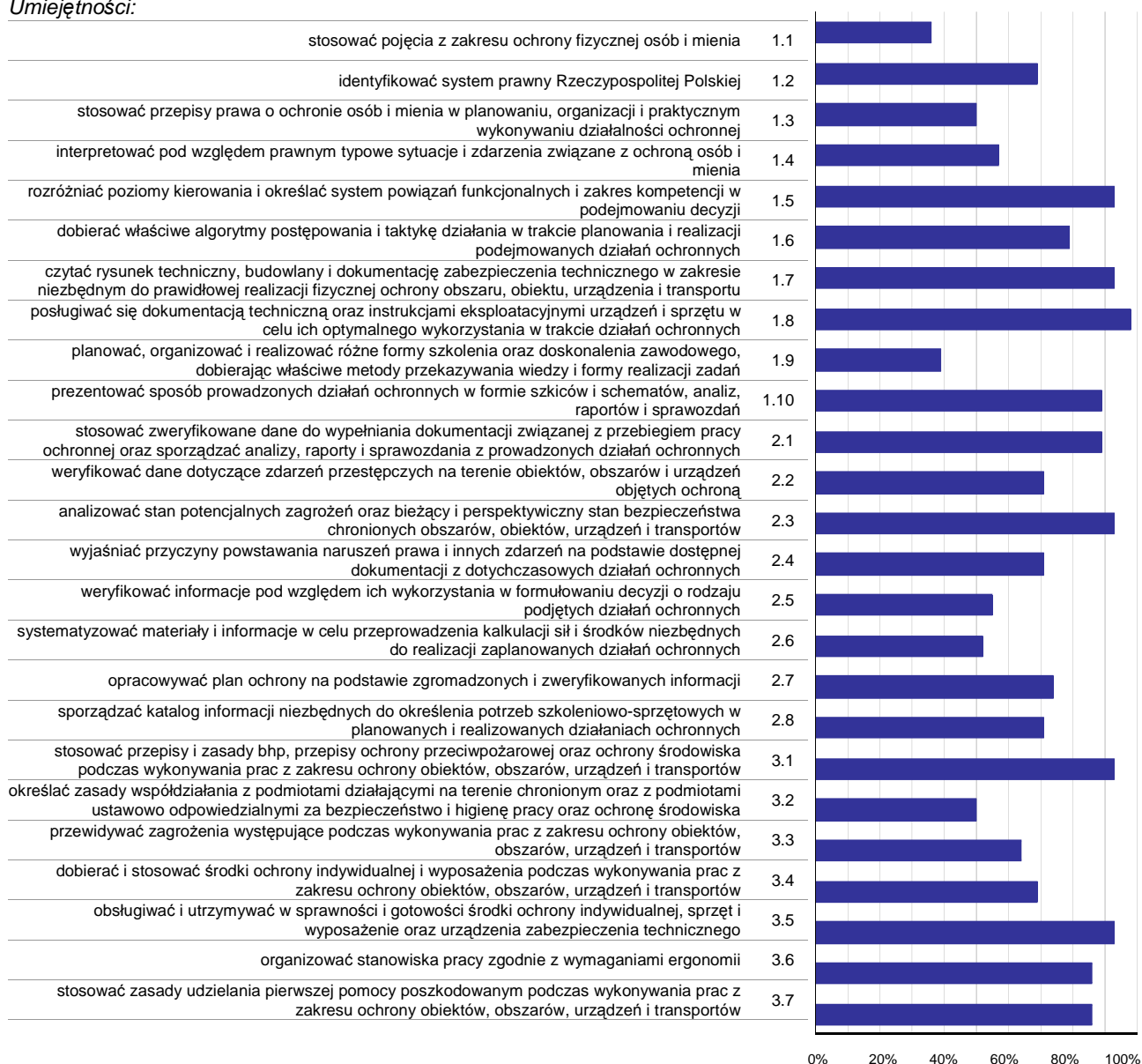
Wykres 2. Poziom spełnienia wymagań egzaminacyjnych w obszarach

Absolwenci zdający część I etapu pisemnego najlepiej opanowali wiedzę i umiejętności z obszaru bezpieczne wykonywanie zadań zawodowych oraz czytanie ze zrozumieniem. Rozwiązali poprawnie w tych obszarach średnio 72% zadań.

Najgorzej zdający radzili sobie z zadaniami z obszaru przetwarzanie danych liczbowych i operacyjnych, w którym średni poziom spełnienia wymagań egzaminacyjnych wyniósł 70%.

Wykres 3 ilustruje stopień opanowania przez absolwentów poszczególnych wymagań egzaminacyjnych dla zawodu *technik ochrony fizycznej osób i mienia* w części I etapu pisemnego.

Umiejętności:



Wykres 3. Poziom opanowania umiejętności określonych w standardzie wymagań egzaminacyjnych

Zdający część I etapu pisemnego egzaminu najlepiej opanowali umiejętności:

- 1.8 posługiwać się dokumentacją techniczną oraz instrukcjami eksploatacyjnymi urządzeń i sprzętu w celu ich optymalnego wykorzystania w trakcie działań ochronnych (97,62%),
- 1.5 rozróżniać poziomy kierowania i określać system powiązań funkcjonalnych i zakres kompetencji w podejmowaniu decyzji (92,86%),
- 1.7 czytać rysunek techniczny, budowlany i dokumentację zabezpieczenia technicznego w zakresie niezbędnym do prawidłowej realizacji fizycznej ochrony obszaru, obiektu, urządzenia i transportu (92,86%).

Najwięcej trudności sprawiły absolwentom zadania sprawdzające opanowanie umiejętności:

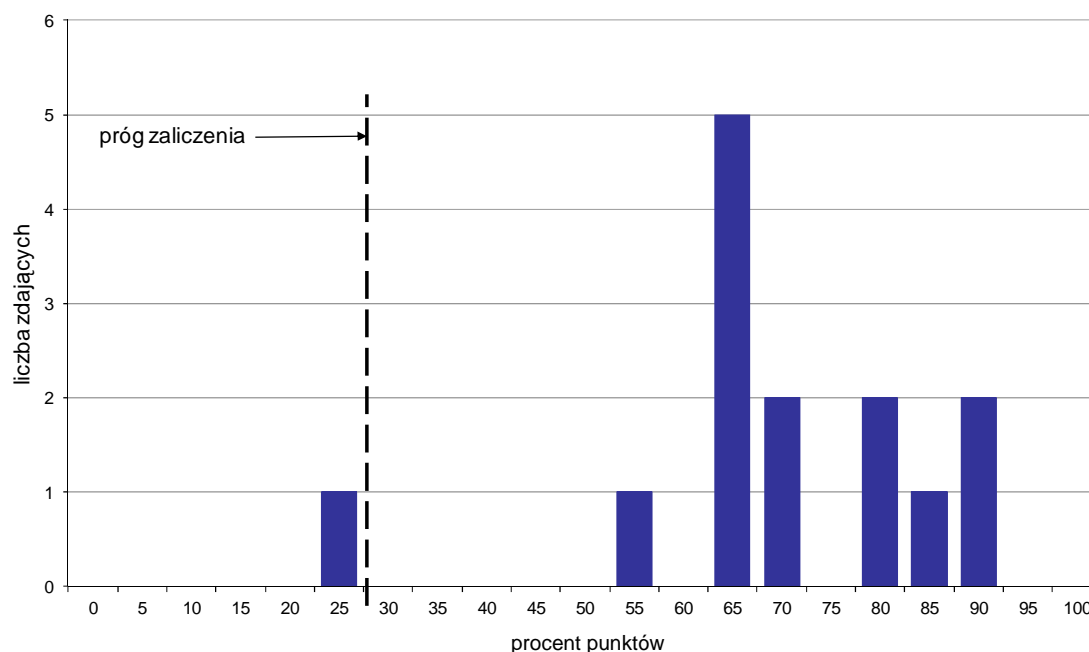
- 1.1 stosować pojęcia z zakresu ochrony fizycznej osób i mienia (35,71%),
- 1.9 planować, organizować i realizować różne formy szkolenia oraz doskonalenia zawodowego, dobierając właściwe metody przekazywania wiedzy i formy realizacji zadań (39,29%),

- 3.2 określać zasady współdziałania z podmiotami działającymi na terenie chronionym oraz z podmiotami ustawowo odpowiedzialnymi za bezpieczeństwo i higienę pracy oraz ochronę środowiska (50%).

Analiza wyników części II etapu pisemnego

Tabela 4. Podstawowe dane statystyczne wyników egzaminu - część II etapu pisemnego

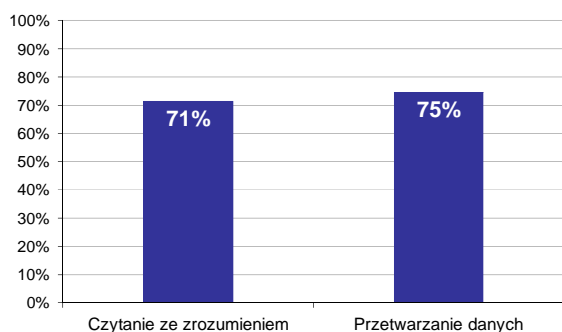
Liczba zdających	Średnia łatwość zadań	Średni wynik	Modalna	Najwyższy wynik	Najniższy wynik	Rozstęp	Odchylenie standardowe
14	0,7	13,9	13	18 (90%)	5 (25%)	13	3,3



Wykres 4. Rozkład wyników części II etapu pisemnego

W części II etapu pisemnego zdający uzyskiwali przeciętnie 13,9 punktów, rozwiązując poprawnie średnio 69,5% zadań testowych. Najczęściej powtarzał się wynik 13 punktów (Tabela 4).

Próg zaliczenia na poziomie co najmniej 30%, wynoszący 6 punktów dla części II etapu pisemnego, przekroczyło 13 osób czyli 92,86% zdających. Najwyższy wynik - 18 punktów (90%) uzyskało 2 zdających, a najniższy 5 punktów (25%) - 1 zdający (Wykres 4).



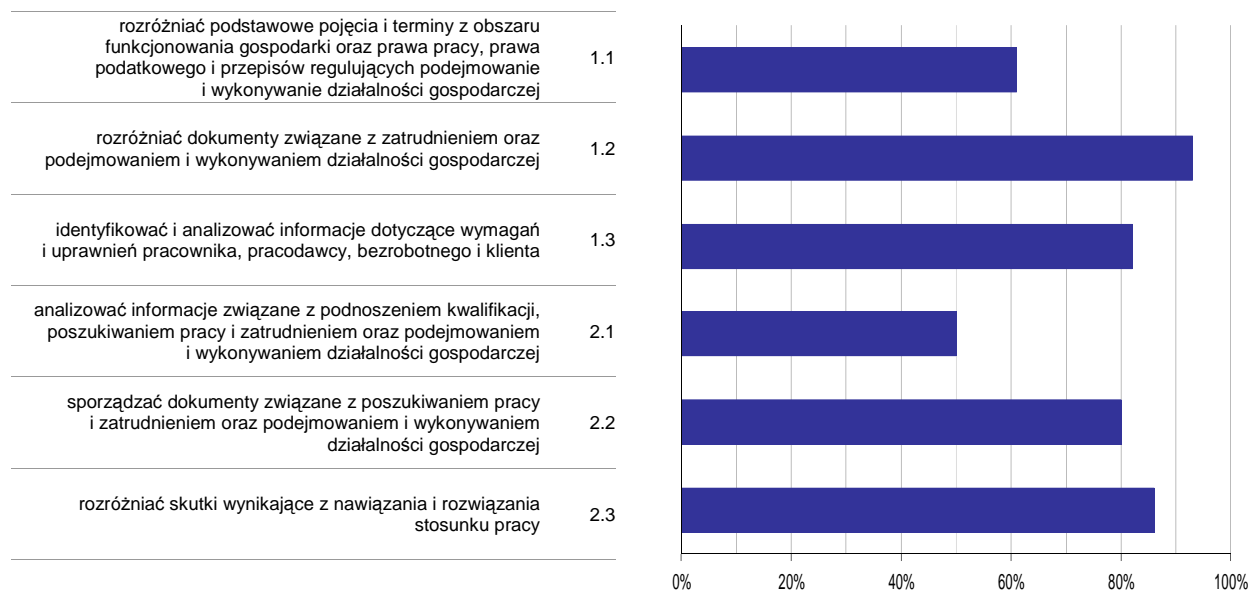
Wykres 5. Poziom spełnienia wymagań egzaminacyjnych w obszarach

Absolwenci zdający część II etapu pisemnego najlepiej opanowali wiedzę i umiejętności z obszaru przetwarzanie danych liczbowych i operacyjnych. Rozwiązali poprawnie w tym obszarze średnio 75% zadań.

Nieco więcej problemów zdający mieli z zadaniami z obszaru czytanie ze zrozumieniem, w którym średni poziom spełnienia wymagań egzaminacyjnych wyniósł 71%.

Poniższy wykres obrazuje, w jakim stopniu absolwenci zdający część II etapu pisemnego spełnili wymagania określone w standardzie wymagań egzaminacyjnych.

Umiejętności:



Wykres 6. Poziom opanowania umiejętności określonych w standardzie wymagań egzaminacyjnych

Zdający część II etapu pisemnego egzaminu najlepiej opanowali umiejętności:

- 1.2 rozdzielić dokumenty związane z zatrudnieniem oraz podejmowaniem i wykonywaniem działalności gospodarczej (92,86%),
- 2.3 rozdzielić skutki wynikające z nawiązania i rozwiązania stosunku pracy (85,71%).

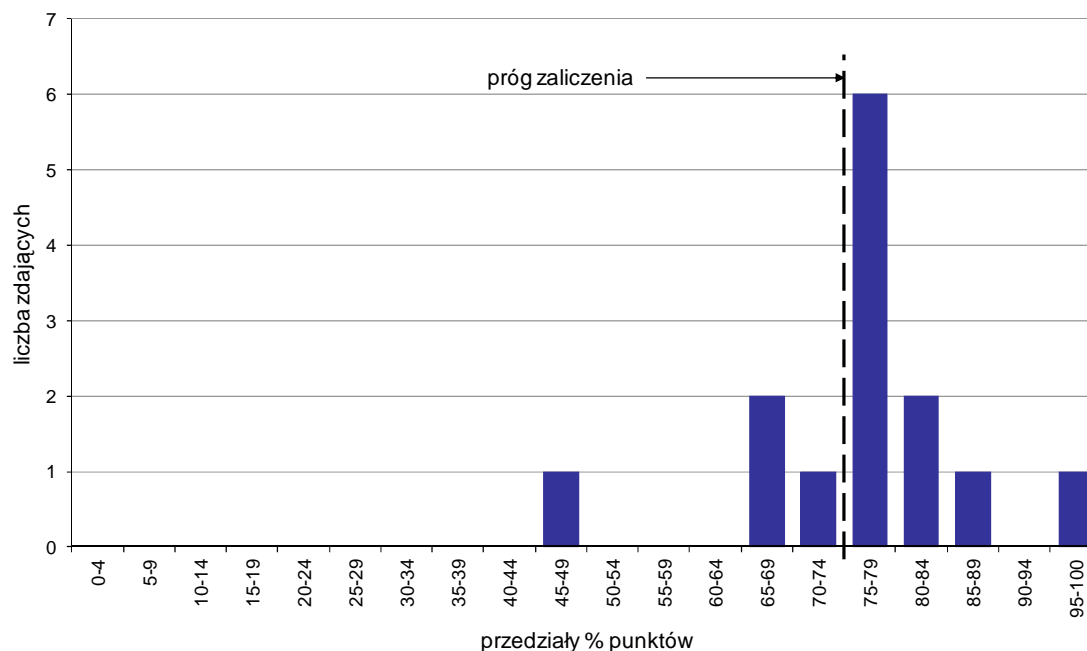
Najwięcej trudności sprawiły absolwentom zadania sprawdzające opanowanie umiejętności:

- 2.1 analizować informacje związane z podnoszeniem kwalifikacji, poszukiwaniem pracy i zatrudnieniem oraz podejmowaniem i wykonywaniem działalności gospodarczej (50%),
- 1.1 rozdzielić podstawowe pojęcia i terminy z obszaru funkcjonowania gospodarki oraz prawa pracy, prawa podatkowego i przepisów regulujących podejmowanie i wykonywanie działalności gospodarczej (60,71%).

Analiza wyników etapu praktycznego

Tabela 5. Podstawowe dane statystyczne wyników egzaminu - etap praktyczny

Liczba zdających	Średni wynik	Modalna	Najwyższy wynik	Najniższy wynik	Rozstęp	Odchylenie standardowe
14	75,6%	78,0%	98,0%	46,0%	52,0%	11,7%



Wykres 7. Rozkład wyników etapu praktycznego

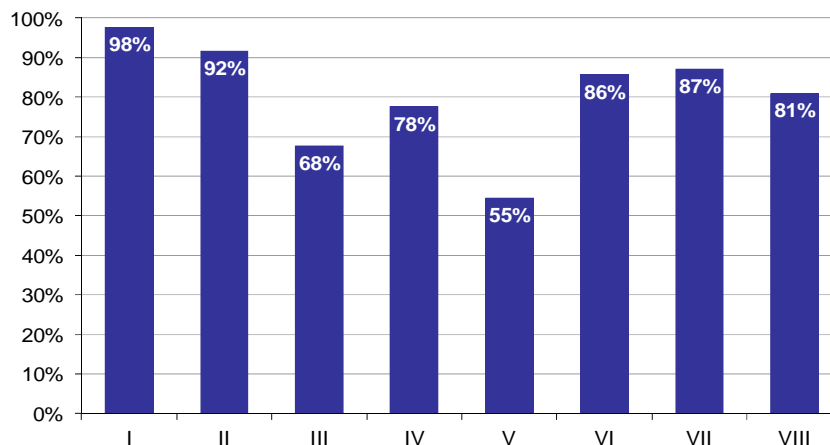
Absolwenci, którzy przystąpili do etapu praktycznego egzaminu zawodowego uzyskali średnio 75,6% punktów. Najczęściej powtarzał się wynik 78% punktów (Tabela 5).

Próg zaliczenia etapu praktycznego określony na poziomie co najmniej 75% punktów możliwych do uzyskania przekroczyło 10 absolwentów, co stanowi 71,43% zdających etap praktyczny. Najwyższy wynik - 98% punktów uzyskał 1 zdający, a najniższy 46% punktów - również 1 zdający (Wykres 7).

Prace egzaminacyjne sprawdzane i oceniane były przez zewnętrznych egzaminatorów zgodnie z ustalonymi centralnie kryteriami oceniania.

W pracy egzaminacyjnej ocenie podlegały:

- I Tytuł pracy egzaminacyjnej
- II Założenia do projektu realizacji prac
- III Zestawienie minimalnego składu jednej grupy konwojowej, określenie minimalnej liczby pracowników do obsadzenia wszystkich konwojów i przedstawienie grafiku służby
- IV Wykaz środków niezbędnych do prowadzenia działań konwojowych
- V Opis postępowania członków grupy konwojowej w przypadku gdy członkowie konwoju są świadkami wypadku drogowego w którym poważnie ranny wymaga natychmiastowej pomocy
- VI Protokół z przebiegu konwoju
- VII Wykaz sytuacji nadzwyczajnych, mogących wystąpić podczas konwojowania powierzonego mienia w każdej z sytuacji
- VIII Praca egzaminacyjna jako całość



Wykres 8. Poziom spełnienia wymagań egzaminacyjnych w poszczególnych elementach pracy egzaminacyjnej

Absolwenci zdający etap praktyczny egzaminu najlepiej radzili sobie z opracowaniem następujących elementów pracy egzaminacyjnej:

- I Tytuł pracy egzaminacyjnej (97,62%),
- II Założenia do projektu realizacji prac (91,67%).

Najtrudniejsze okazały się dla nich elementy:

- V Opis postępowania członków grupy konwojowej w przypadku gdy członkowie konwoju są świadkami wypadku drogowego w którym poważnie ranny wymaga natychmiastowej pomocy (54,51%),
- III Zestawienie minimalnego składu jednej grupy konwojowej, określenie minimalnej liczby pracowników do obsadzenia wszystkich konwojów i przedstawienie grafiku służby (67,62%).