



Okręgowa Komisja Egzaminacyjna w Krakowie, Wydział Egzaminów Zawodowych  
os. Szkolne 37, 31-978 Kraków, tel. (012) 68 32 181-183 fax: (012) 68 32 180  
e-mail: oke@oke.krakow.pl, egzzaw@oke.krakow.pl; www.oke.krakow.pl

---

# **INFORMACJA WSTĘPNA**

## **O WYNIKACH EGZAMINU POTWIERDZAJĄCEGO KWALIFIKACJE W ZAWODZIE**

**sesja maj/czerwiec 2013**

# **WOJ. MAŁOPOLSKIE**

**Kraków, sierpień 2013**

# I. OZNACZENIA STOSOWANE W SPRAWOZDANIU

W celu poprawy czytelności tabel i wykresów, w opracowaniu zastosowano oznaczenia kwalifikacji oraz kody województw. Tabela 1 zawiera kody województw z terenu działania OKE w Krakowie. W tabeli 2 przedstawiono oznaczenia i nazwy kwalifikacji, dla których przeprowadzany był egzamin potwierdzający kwalifikacje w zawodzie w sesji maj/czerwiec 2013 roku.

Tabela 1. Nazwy i kody województw

Nazwa województwa	lubelskie	małopolskie	Podkarpackie
Kod województwa	06	12	18

Tabela 2. Oznaczenia i nazwy kwalifikacji

Oznaczenie kwalifikacji	Nazwa kwalifikacji	Oznaczenie kwalifikacji	Nazwa kwalifikacji
A.33	Obsługa podróżnych w portach i terminalach	M.12	Diagnostowanie oraz naprawa elektrycznych i elektronicznych układów pojazdów samochodowych
A.36	Prowadzenie rachunkowości	M.18	Diagnostowanie i naprawa podzespołów i zespołów pojazdów samochodowych
A.61	Wykonywanie zabiegów kosmetycznych twarzy	R.09	Prowadzenie chowu, hodowli i inseminacji zwierząt
A.62	Wykonywanie zabiegów kosmetycznych ciała, dłoni i stóp	R.26	Wykonywanie kompozycji florystycznych
A.63	Organizacja i prowadzenie archiwum	T.07	Prowadzenie działalności turystycznej na obszarach wiejskich
A.67	Wykonywanie zadań rozdzielczo-ekspedycyjnych w usługach pocztowych i kurierskich	Z.04	Świadczenie usług opiekuńczych osobie chorej i niesamodzielnej
B.02	Wykonywanie robót drogowych	Z.05	Świadczenie usług opiekuńczych
B.05	Montaż systemów suchej zabudowy	Z.08	Udzielanie pomocy i organizowanie wsparcia osobie niepełnosprawnej
B.06	Wykonywanie robót malarsko-tapeciarskich	Z.15	Asystowanie lekarzowi dentyście i utrzymanie gabinetu w gotowości do pracy
B.34	Wykonywanie pomiarów sytuacyjnych i wysokościowych oraz opracowywanie wyników pomiarów	Z.20	Wykonywanie dezynfekcji i sterylizacji medycznej
E.12	Montaż i eksploatacja komputerów osobistych oraz urządzeń peryferyjnych	Z.22	Wykonywanie działań ratowniczych

## II. OGÓLNE INFORMACJE O EGZAMINIE POTWIERDZAJĄCYM KWALIFIKACJE W ZAWODZIE

Egzamin potwierdzający kwalifikacje w zawodzie, zwany również egzaminem zawodowym, jest formą oceny poziomu opanowania przez zdającego wiedzy i umiejętności z zakresu danej kwalifikacji wyodrębnionej w zawodzie, ustalonych w podstawie programowej kształcenia w zawodach. Składa się z części pisemnej i części praktycznej.

Część pisemna egzaminu mogła być przeprowadzona z wykorzystaniem:

- systemu elektronicznego

lub

- arkuszy egzaminacyjnych i kart odpowiedzi.

Terminy przeprowadzenia egzaminu zawodowego ustalone zostały przez Dyrektora Centralnej Komisji Egzaminacyjnej:

- część pisemna - w dniu 14 czerwca 2013 roku,
- część praktyczna – od 20 maja do 28 czerwca 2013 roku.

Egzamin przeprowadzono w 18 kwalifikacjach – dla uczniów i absolwentów szkół zawodowych, eksternów oraz absolwentów kwalifikacyjnych kursów zawodowych.

Do egzaminu w zawodzie przystąpiło na terenie woj. małopolskiego, 2337 zdających, w tym do obu części egzaminu – 2246 zdających.

Świadectwa kwalifikacyjne otrzymało 64,25% zdających spośród wszystkich, którzy przystąpili do obu części egzaminu.

CZĘŚĆ PISEMNA		CZĘŚĆ PRAKTYCZNA		ŚWIADECTWA KWALIFIKACYJNE*
przystąpiło	zdało	przystąpiło	zdało	otrzymało
2316	2002	2267	1571	1443
	86,44%		69,30%	64,25%

W tabeli 3 przedstawiono zestawienie zbiorcze wyników zdających w woj. małopolskim w rozbiciu na typ deklaracji (uwzględniono tylko przystępujących do obu części egzaminu).

Tabela 3. Zestawienie zbiorcze wyników zdających w woj. małopolskim

Typ deklaracji	Województwo	Liczba kwalifikacji	Liczba zdających	Zdawalność w %
eksterni	małopolskie	2	4	100,00%
absolwenci KKZ	małopolskie	1	146	100,00%
uczniowie	małopolskie	17	2096	61,69%

Do egzaminu z wykorzystaniem systemu elektronicznego przystąpiło 11 zdających w 1 kwalifikacjach spośród wszystkich, którzy przystąpili do części pisemnej egzaminu.

\* obejmuje tylko zdających, którzy uzyskali wyniki z obu części egzaminu (przystąpili do obu części egzaminu)

Wyniki części pisemnej i praktycznej egzaminu w zawodach ustaliła okręgowa komisja egzaminacyjna po elektronicznym odczytaniu wypełnionej odpowiednio karty odpowiedzi oraz karty oceny na podstawie liczby punktów uzyskanych przez zdających.

Zdający zdał egzamin zawodowy, jeżeli uzyskał:

- z części pisemnej - co najmniej 50% punktów możliwych do uzyskania (na 40 punktów)

oraz

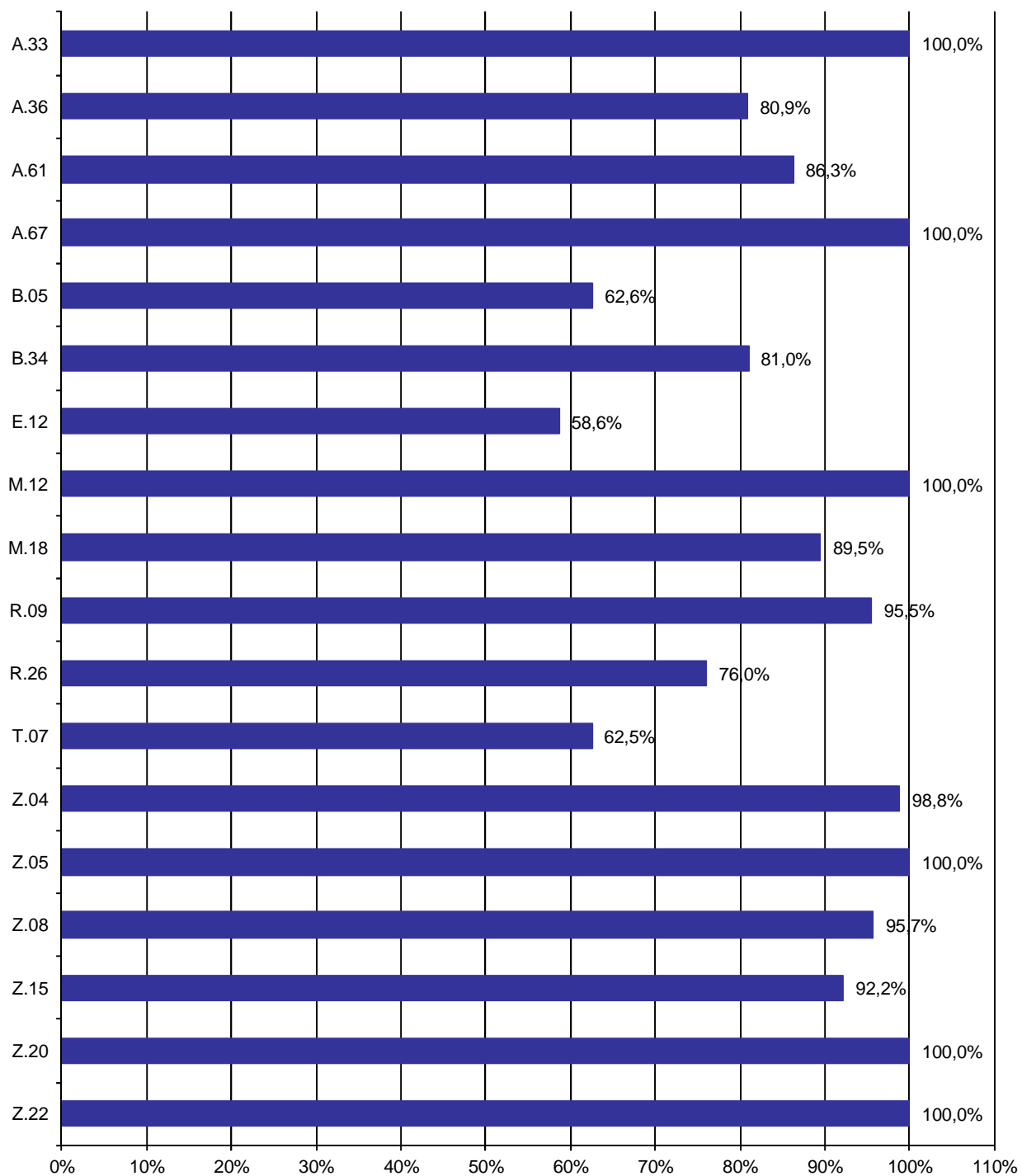
- z części praktycznej – co najmniej 75% punktów możliwych do uzyskania (na 100 punktów).

### III. WYNIKI EGZAMINU DLA WOJ. MAŁOPOLSKIEGO

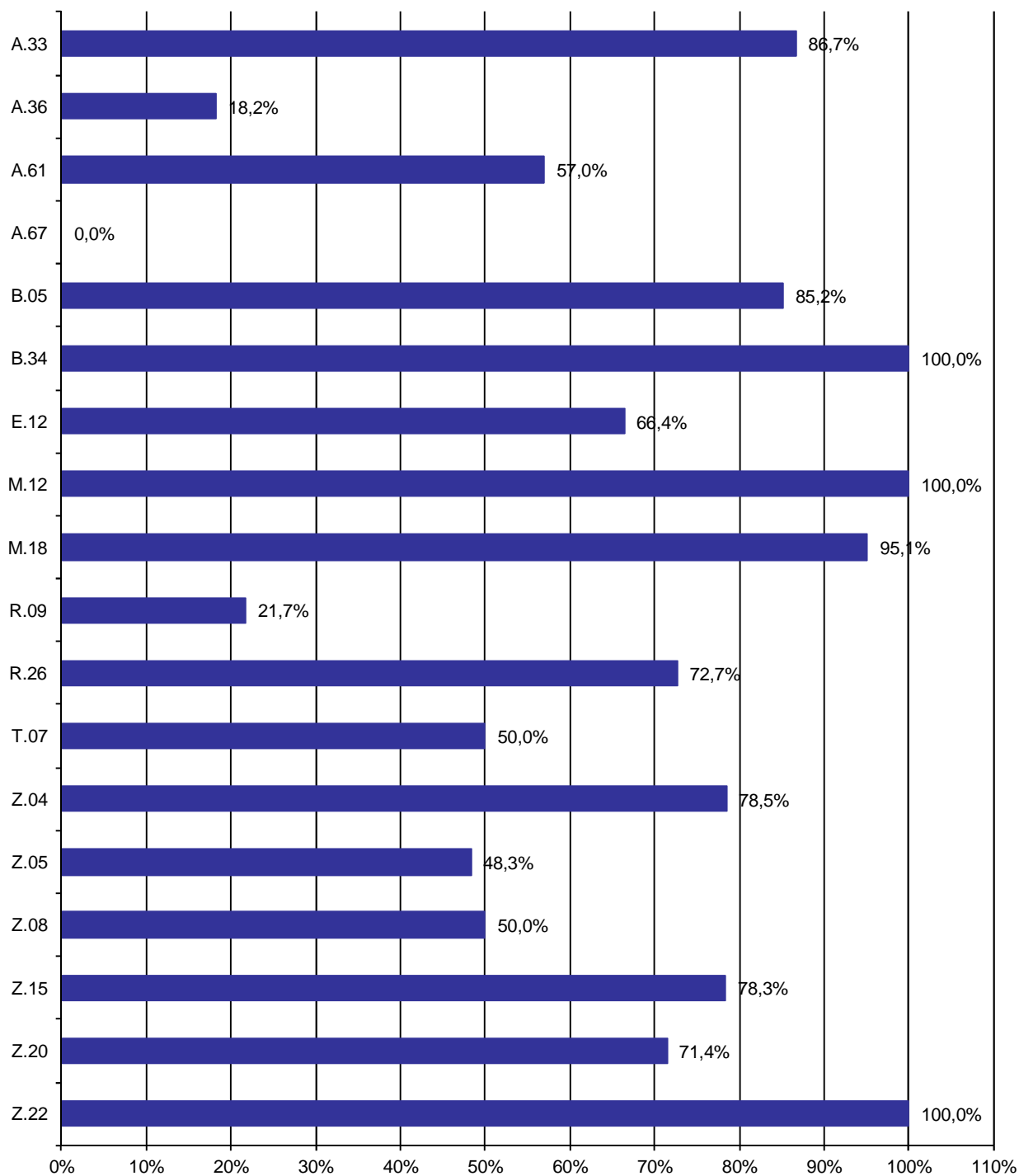
## WYNIKI OGÓLNE EGZAMINU POTWIERDZAJĄCEGO KWALIFIKACJE W ZAWODZIE

Tabela 4. Wyniki egzaminu w poszczególnych kwalifikacjach

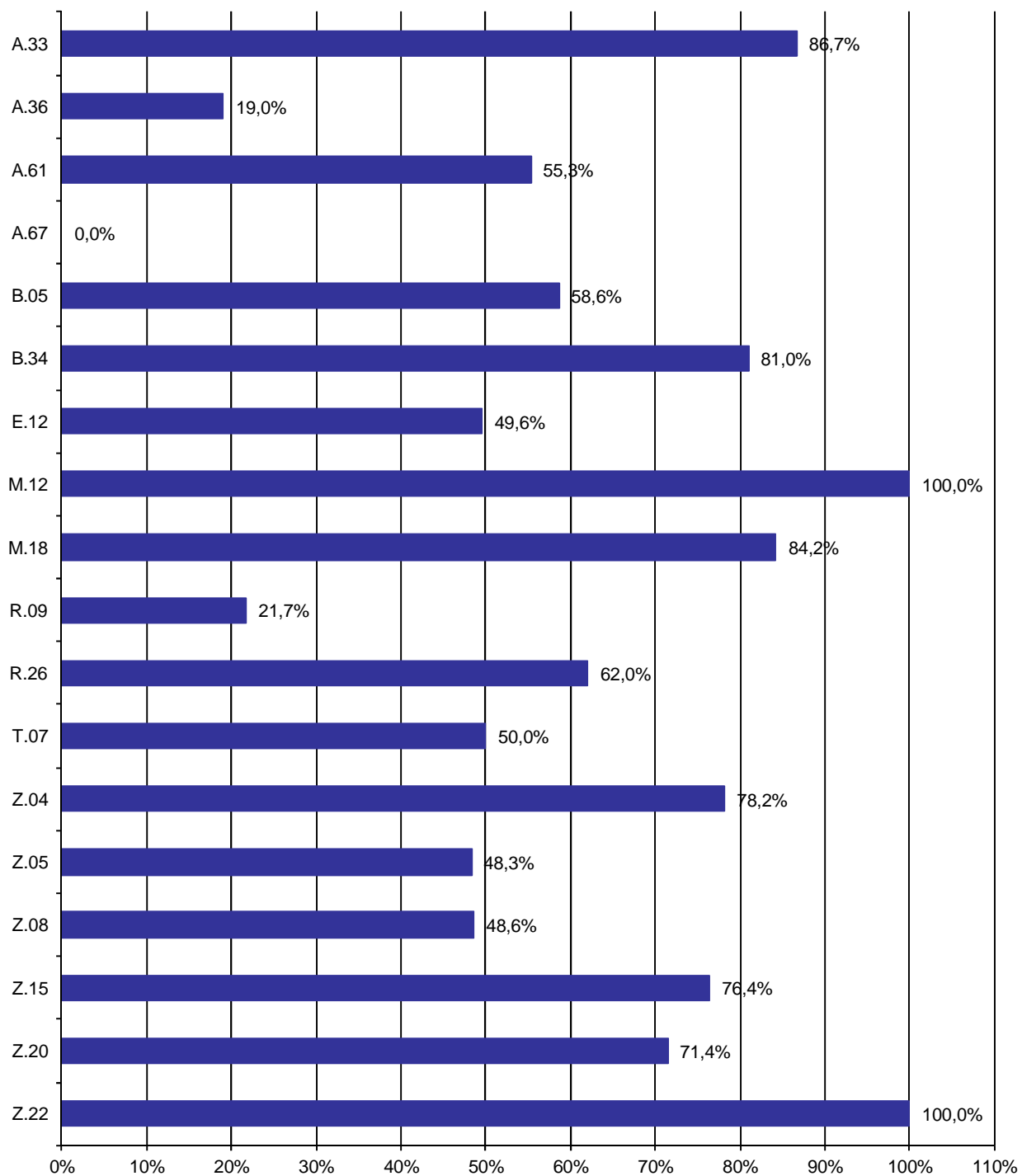
Lp.	Oznaczenie kwalifikacji	Przystąpiło do części pisemnej	Zdało część pisemną		Przystąpiło do części praktycznej	Zdało część praktyczną		Przystąpiło do dwóch części egzaminu	Otrzymało świadectwo kwalifikacyjne (spośród zdających 2 części egzaminu)	
		liczba	liczba	%	liczba	liczba	%	liczba	liczba	%
1.	A.33	30	<b>30</b>	100,00%	30	<b>26</b>	86,67%	30	<b>26</b>	86,67%
2.	A.36	94	<b>76</b>	80,85%	88	<b>16</b>	18,18%	84	<b>16</b>	19,05%
3.	A.61	400	<b>345</b>	86,25%	395	<b>225</b>	56,96%	389	<b>215</b>	55,27%
4.	A.67	13	<b>13</b>	100,00%	13	<b>0</b>	0,00%	13	<b>0</b>	0,00%
5.	B.05	139	<b>87</b>	62,59%	128	<b>109</b>	85,16%	128	<b>75</b>	58,59%
6.	B.34	21	<b>17</b>	80,95%	21	<b>21</b>	100,00%	21	<b>17</b>	80,95%
7.	E.12	232	<b>136</b>	58,62%	232	<b>154</b>	66,38%	226	<b>112</b>	49,56%
8.	M.12	2	<b>2</b>	100,00%	2	<b>2</b>	100,00%	2	<b>2</b>	100,00%
9.	M.18	38	<b>34</b>	89,47%	41	<b>39</b>	95,12%	38	<b>32</b>	84,21%
10.	R.09	111	<b>106</b>	95,50%	92	<b>20</b>	21,74%	92	<b>20</b>	21,74%
11.	R.26	217	<b>165</b>	76,04%	216	<b>157</b>	72,69%	216	<b>134</b>	62,04%
12.	T.07	8	<b>5</b>	62,50%	8	<b>4</b>	50,00%	8	<b>4</b>	50,00%
13.	Z.04	418	<b>413</b>	98,80%	413	<b>324</b>	78,45%	412	<b>322</b>	78,16%
14.	Z.05	62	<b>62</b>	100,00%	58	<b>28</b>	48,28%	58	<b>28</b>	48,28%
15.	Z.08	70	<b>67</b>	95,71%	70	<b>35</b>	50,00%	70	<b>34</b>	48,57%
16.	Z.15	217	<b>200</b>	92,17%	217	<b>170</b>	78,34%	216	<b>165</b>	76,39%
17.	Z.20	7	<b>7</b>	100,00%	7	<b>5</b>	71,43%	7	<b>5</b>	71,43%
18.	Z.22	237	<b>237</b>	100,00%	236	<b>236</b>	100,00%	236	<b>236</b>	100,00%
<b>Łącznie:</b>		<b>2316</b>	<b>2002</b>	<b>86,44%</b>	<b>2267</b>	<b>1571</b>	<b>69,30%</b>	<b>2246</b>	<b>1443</b>	<b>64,25%</b>



Wykres 1. Procent absolwentów, którzy zdali część pisemną egzaminu w poszczególnych kwalifikacjach



Wykres 2. Procent absolwentów, którzy zdali część praktyczną egzaminu w poszczególnych kwalifikacjach



Wykres 3. Procent absolwentów, którzy zdali część pisemną i praktyczną egzaminu w poszczególnych kwalifikacjach



Tabela 5. Zdawalność egzaminu z podziałem na eksternów, absolwentów KKZ, uczniów i absolwentów szkół w poszczególnych kwalifikacjach wyrażona w %

Lp.	Oznaczenie kwalifikacji	Zdawalność ekstern			Zdawalność kursant			Zdawalność uczniów			Zdawalność absolwent		
		Część pisemna	Część prakt.	Cały egzamin	Część pisemna	Część prakt.	Cały egzamin	Część pisemna	Część prakt.	Cały egzamin	Część pisemna	Część prakt.	Cały egzamin
1.	A.33							100,00%	86,67%	86,67%			
2.	A.36							80,85%	18,18%	19,05%			
3.	A.61							86,25%	56,96%	55,27%			
4.	A.67							100,00%	0,00%	0,00%			
5.	B.05							62,59%	85,16%	58,59%			
6.	B.34							80,95%	100,00%	80,95%			
7.	E.12							58,62%	66,38%	49,56%			
8.	M.12	100,00%	100,00%	100,00%									
9.	M.18	100,00%	100,00%	100,00%				88,89%	94,87%	83,33%			
10.	R.09							95,50%	21,74%	21,74%			
11.	R.26							76,04%	72,69%	62,04%			
12.	T.07							62,50%	50,00%	50,00%			
13.	Z.04							98,80%	78,45%	78,16%			
14.	Z.05							100,00%	48,28%	48,28%			
15.	Z.08							95,71%	50,00%	48,57%			
16.	Z.15							92,17%	78,34%	76,39%			
17.	Z.20							100,00%	71,43%	71,43%			
18.	Z.22				100,00%	100,00%	100,00%	100,00%	100,00%	100,00%			
<b>Łącznie:</b>		<b>100,00%</b>	<b>100,00%</b>	<b>100,00%</b>	<b>100,00%</b>	<b>100,00%</b>	<b>100,00%</b>	<b>85,50%</b>	<b>67,12%</b>	<b>61,69%</b>			

## WYNIKI ZDAJĄCYCH W ROZBICIU NA TYPY DEKLARACJI

Tabela 6. Wyniki egzaminu z kwalifikacji – uczniowie szkół

Lp.	Oznaczenie kwalifikacji	Przystąpiło do części pisemnej	Zdało część pisemną		Przystąpiło do części praktycznej	Zdało część praktyczną		Przystąpiło do dwóch części egzaminu	Otrzymało świadectwo kwalifikacyjne (spośród zdających 2 części egzaminu)	
		liczba	liczba	%	liczba	liczba	%	liczba	liczba	%
1.	A.33	30	30	100,00%	30	26	86,67%	30	26	86,67%
2.	A.36	94	76	80,85%	88	16	18,18%	84	16	19,05%
3.	A.61	400	345	86,25%	395	225	56,96%	389	215	55,27%
4.	A.67	13	13	100,00%	13	0	0,00%	13	0	0,00%
5.	B.05	139	87	62,59%	128	109	85,16%	128	75	58,59%
6.	B.34	21	17	80,95%	21	21	100,00%	21	17	80,95%
7.	E.12	232	136	58,62%	232	154	66,38%	226	112	49,56%
8.	M.18	36	32	88,89%	39	37	94,87%	36	30	83,33%
9.	R.09	111	106	95,50%	92	20	21,74%	92	20	21,74%
10.	R.26	217	165	76,04%	216	157	72,69%	216	134	62,04%
11.	T.07	8	5	62,50%	8	4	50,00%	8	4	50,00%
12.	Z.04	418	413	98,80%	413	324	78,45%	412	322	78,16%
13.	Z.05	62	62	100,00%	58	28	48,28%	58	28	48,28%
14.	Z.08	70	67	95,71%	70	35	50,00%	70	34	48,57%
15.	Z.15	217	200	92,17%	217	170	78,34%	216	165	76,39%
16.	Z.20	7	7	100,00%	7	5	71,43%	7	5	71,43%
17.	Z.22	90	90	100,00%	90	90	100,00%	90	90	100,00%
<b>Łącznie:</b>		<b>2165</b>	<b>1851</b>	<b>85,50%</b>	<b>2117</b>	<b>1421</b>	<b>67,12%</b>	<b>2096</b>	<b>1293</b>	<b>61,69%</b>

Tabela 7. Wyniki egzaminu z kwalifikacji – absolwenci kwalifikacyjnych kursów zawodowych

Lp.	Oznaczenie kwalifikacji	Przystąpiło do części pisemnej	Zdało część pisemną		Przystąpiło do części praktycznej	Zdało część praktyczną		Przystąpiło do dwóch części egzaminu	Otrzymało świadectwo kwalifikacyjne (spośród zdających 2 części egzaminu)	
		liczba	liczba	%	liczba	liczba	%	liczba	liczba	%
1.	Z.22	147	147	100,00%	146	146	100,00%	146	146	100,00%
<b>Łącznie:</b>		<b>147</b>	<b>147</b>	<b>100,00%</b>	<b>146</b>	<b>146</b>	<b>100,00%</b>	<b>146</b>	<b>146</b>	<b>100,00%</b>

Tabela 8. Wyniki egzaminu z kwalifikacji – eksterni

Lp.	Oznaczenie kwalifikacji	Przystąpiło do części pisemnej	Zdało część pisemną		Przystąpiło do części praktycznej	Zdało część praktyczną		Przystąpiło do dwóch części egzaminu	Otrzymało świadectwo kwalifikacyjne (spośród zdających 2 części egzaminu)	
		liczba	liczba	%	liczba	liczba	%	liczba	liczba	%
1.	M.12	2	2	100,00%	2	2	100,00%	2	2	100,00%
2.	M.18	2	2	100,00%	2	2	100,00%	2	2	100,00%
<b>Łącznie:</b>		<b>4</b>	<b>4</b>	<b>100,00%</b>	<b>4</b>	<b>4</b>	<b>100,00%</b>	<b>4</b>	<b>4</b>	<b>100,00%</b>

## WYNIKI CZĘŚCI PISEMNEJ W ROZBICIU NA FORMĘ TESTU

Tabela 9. Wyniki uczniów szkół z części pisemnej egzaminu przeprowadzonej z wykorzystaniem arkuszy egzaminacyjnych i komputera

Lp.	Oznaczenie kwalifikacji	Arkusze egzaminacyjne			Komputer		
		Przystąpiło	Zdało	Zdało %	Przystąpiło	Zdało	Zdało %
1.	A.33	30	30	100,00%			
2.	A.36	94	76	80,85%			
3.	A.61	400	345	86,25%			
4.	A.67	13	13	100,00%			
5.	B.05	128	81	63,28%	11	6	54,55%
6.	B.34	21	17	80,95%			
7.	E.12	232	136	58,62%			
8.	M.12	2	2	100,00%			
9.	M.18	38	34	89,47%			
10.	R.09	111	106	95,50%			
11.	R.26	217	165	76,04%			
12.	T.07	8	5	62,50%			
13.	Z.04	418	413	98,80%			
14.	Z.05	62	62	100,00%			
15.	Z.08	70	67	95,71%			
16.	Z.15	217	200	92,17%			
17.	Z.20	7	7	100,00%			
18.	Z.22	237	237	100,00%			
<b>Łącznie:</b>		<b>2305</b>	<b>1996</b>	<b>86,59%</b>	<b>11</b>	<b>6</b>	<b>54,55%</b>

## WYNIKI OGÓLNE UCZNIÓW SZKÓŁ Z EGZAMINU POTWIERDZAJĄCEGO KWALIFIKACJE W ZAWODZIE

Tabela 10. Wyniki ogólne egzaminu z kwalifikacji w szkołach (uwzględniono wyniki uczniów przystępujących do obu części egzaminu po raz pierwszy)

Lp.	Nazwa i adres szkoły	Oznaczenie kwalifikacji	Przystąpiło do obu części egzaminu po raz pierwszy		Zdało część pisemną		Zdało część praktyczną		Otrzymało świadectwo kwalifikacyjne		Średnia zdawalność w województwie
			liczba		liczba	%	liczba	%	liczba	%	
1.	Szkoła Policealna Pracowników Służb Medycznych i Społecznych dla Dorosłych, Bochnia, ul. Konfederatów Barskich 29	Z.04	37		37	100,0%	28	75,7%	28	75,7%	78,2%
2.	Policealna Szkoła Zawodowa, Brzesko, ul. Piastowska 7	E.12	9		8	88,9%	9	100,0%	8	88,9%	49,6%
3.	Zasadnicza Szkoła Zawodowa, Brzesko, ul. Piastowska 2	B.05	26		18	69,2%	25	96,2%	18	69,2%	58,6%
4.	Zasadnicza Szkoła Zawodowa nr 1, Chrzanów, ul. Fabryczna 27	B.05	11		6	54,5%	11	100,0%	6	54,5%	58,6%
5.	Szkoła Policealna Nr 2, Chrzanów, ul. F. Focha 3	Z.04	31		31	100,0%	30	96,8%	30	96,8%	78,2%
6.	Niepubliczna Szkoła Policealna w Gorlicach, Gorlice, ul. Michalusa 4	A.61	7		4	57,1%	2	28,6%	2	28,6%	55,3%
7.	Policealne Niepubliczne Studium Ekonomiczne, Gorlice, ul. Krakowska 5	A.36	17		15	88,2%	5	29,4%	5	29,4%	19,0%
8.	Niepubliczna Szkoła Finansów i Administracji w Gorlicach, Gorlice, ul. Hallera 79	R.26	6		5	83,3%	4	66,7%	4	66,7%	62,0%
9.	Szkoła Policealna Pracowników Służb Medycznych i Społecznych dla Dorosłych w Gorlicach, Gorlice, ul. Władysława Jagiełły 2	Z.04	29		29	100,0%	24	82,8%	24	82,8%	78,2%
10.	Szkoła Policealna, Bobowa, ul. Długoszowskich 1	A.36	1		1	100,0%	0	0,0%	0	0,0%	19,0%

Lp.	Nazwa i adres szkoły	Oznaczenie kwalifikacji	Przystąpiło do obu części egzaminu po raz pierwszy			Zdało część pisemną		Zdało część praktyczną		Otrzymało świadectwo kwalifikacyjne		Średnia zdawalność w województwie
			liczba	liczba	%	liczba	%	liczba	%	%		
11.	Szkoła Policealna, Bobowa, ul. Długoszowskich 1	E.12	4	3	75,0%	3	75,0%	3	75,0%	3	75,0%	49,6%
12.	Szkoła Policealna, Czernichów 1	R.09	29	29	100,0%	5	17,2%	5	17,2%	5	17,2%	21,7%
13.	Szkoła Policealna, Czernichów 1	Z.04	19	18	94,7%	17	89,5%	16	84,2%	16	84,2%	78,2%
14.	Szkoła Policealna w zawodzie technik-informatyk, Skała, ul. ks. Stanisława Połętka 30	E.12	4	1	25,0%	2	50,0%	1	25,0%	1	25,0%	49,6%
15.	Szkoła Policealna dla Dorosłych, Smrków 44A	E.12	4	2	50,0%	1	25,0%	1	25,0%	1	25,0%	49,6%
16.	Szkoła Policealna, Giebułtów, Os. Szkolne 8	A.33	30	30	100,0%	26	86,7%	26	86,7%	26	86,7%	86,7%
17.	Szkoła Policealna, Giebułtów, Os. Szkolne 8	E.12	3	1	33,3%	2	66,7%	1	33,3%	1	33,3%	49,6%
18.	Szkoła Policealna, Giebułtów, Os. Szkolne 8	R.26	11	9	81,8%	10	90,9%	9	81,8%	9	81,8%	62,0%
19.	Szkoła Policealna, Limanowa, ul. Zygmunta Augusta 8	A.36	20	15	75,0%	1	5,0%	1	5,0%	1	5,0%	19,0%
20.	Szkoła Policealna, Limanowa, ul. Zygmunta Augusta 8	R.26	17	15	88,2%	15	88,2%	13	76,5%	13	76,5%	62,0%
21.	Szkoła Policealna, Limanowa, ul. Zygmunta Augusta 8	Z.04	26	26	100,0%	25	96,2%	25	96,2%	25	96,2%	78,2%
22.	Zasadnicza Szkoła Zawodowa, Mszana Dolna, ul. Fabryczna 3	B.05	6	5	83,3%	5	83,3%	4	66,7%	4	66,7%	58,6%
23.	Szkoła Policealna, Miechów, ul. Raclawicka 23	Z.15	15	14	93,3%	15	100,0%	14	93,3%	14	93,3%	76,4%
24.	Szkoła Policealna, Miechów, ul. B. Prusa 2	E.12	4	2	50,0%	2	50,0%	1	25,0%	1	25,0%	49,6%
25.	Zasadnicza Szkoła Zawodowa nr 1, Dobczyce, ul. Szkolna 20A	B.05	20	15	75,0%	13	65,0%	12	60,0%	12	60,0%	58,6%
26.	Szkoła Policealna Turystyki i Zdrowia w Myślenicach, Myślenice, ul. Zdrojowa 18	Z.04	30	30	100,0%	27	90,0%	27	90,0%	27	90,0%	78,2%
27.	Zasadnicza Szkoła Zawodowa dla Młodocianych Pracowników, Myślenice, ul. Żeromskiego 17	B.05	1	1	100,0%	0	0,0%	0	0,0%	0	0,0%	58,6%
28.	Prywatne Policealne Studium Zawodowe - Zaoczne, Nowy Targ, ul. św. Katarzyny 1	A.61	22	18	81,8%	15	68,2%	13	59,1%	13	59,1%	55,3%
29.	Policealna Szkoła Informatyki "ŻAK", Nowy Targ, ul. Kościelna 20	E.12	17	13	76,5%	9	52,9%	9	52,9%	9	52,9%	49,6%
30.	Policealna Szkoła Centrum Nauki i Biznesu "ŻAK" w Nowym Targu, Nowy Targ, ul. Kościelna 20	R.26	12	10	83,3%	8	66,7%	8	66,7%	8	66,7%	62,0%
31.	Policealna Szkoła Centrum Nauki i Biznesu "ŻAK" w Nowym Targu, Nowy Targ, ul. Kościelna 20	Z.05	21	21	100,0%	8	38,1%	8	38,1%	8	38,1%	48,3%
32.	Zasadnicza Szkoła Zawodowa, Nowy Targ, ul. Jana Pawła II 85	B.05	3	1	33,3%	3	100,0%	1	33,3%	1	33,3%	58,6%
33.	Szkoła Policealna dla Dorosłych w Zespole Szkół Zawodowych i Placówek w Krościenku nad Dunajcem, Krościenko nad Dunajcem, ul. Jagiellońska 4	A.61	12	10	83,3%	9	75,0%	9	75,0%	9	75,0%	55,3%
34.	Niepubliczne Policealne Studium Medyczne, Olkusz, ul. Żeromskiego 1	Z.15	10	6	60,0%	4	40,0%	3	30,0%	3	30,0%	76,4%
35.	Szkoła Policealna Nr 1 dla Dorosłych, Olkusz, ul. Górnicza 12	R.26	14	12	85,7%	13	92,9%	11	78,6%	11	78,6%	62,0%
36.	Szkoła Policealna Nr 1 dla Dorosłych, Olkusz, ul. Górnicza 12	Z.04	22	22	100,0%	20	90,9%	20	90,9%	20	90,9%	78,2%
37.	Zasadnicza Szkoła Zawodowa, Wolbrom, ul. Skalska 18	B.05	1	0	0,0%	1	100,0%	0	0,0%	0	0,0%	58,6%
38.	Policealna Szkoła Informatyki "Żak", Oświęcim, ul. Rynek Główny 3	E.12	15	9	60,0%	10	66,7%	7	46,7%	7	46,7%	49,6%
39.	Policealne Studium Kosmetyki i Wizażu w Oświęcimiu, Oświęcim, ul. Wyzwolenia 3	A.61	13	13	100,0%	12	92,3%	12	92,3%	12	92,3%	55,3%
40.	Policealne Studium Zarządzania i Marketingu, Oświęcim, ul. Wyzwolenia 3	A.67	13	13	100,0%	0	0,0%	0	0,0%	0	0,0%	0,0%

Lp.	Nazwa i adres szkoły	Oznaczenie kwalifikacji	Przystąpiło do obu części egzaminu po raz pierwszy	Zdało część pisemną		Zdało część praktyczną		Otrzymało świadectwo kwalifikacyjne		Srednia zdawalność w województwie
			liczba	liczba	%	liczba	%	liczba	%	%
41.	Policealna Szkoła Centrum Nauki i Biznesu "Żak", Oświęcim, ul. Rynek Główny 3	Z.05	16	16	100,0%	10	62,5%	10	62,5%	48,3%
42.	Policealne Studium Medyczne w Oświęcimiu, Oświęcim, ul. Wyzwolenia 3	Z.04	18	18	100,0%	16	88,9%	16	88,9%	78,2%
43.	Policealne Studium Medyczne w Oświęcimiu, Oświęcim, ul. Wyzwolenia 3	Z.15	19	19	100,0%	19	100,0%	19	100,0%	76,4%
44.	Niepubliczna Szkoła Policealna, Kęty, ul. Żwirki i Wigury 27	Z.04	7	7	100,0%	6	85,7%	6	85,7%	78,2%
45.	Niepubliczne Medyczne Studium Zawodowe w Suchej Beskidzkiej, Sucha Beskidzka, ul. Rynek 16	Z.04	4	4	100,0%	1	25,0%	1	25,0%	78,2%
46.	Niepubliczne Medyczne Studium Zawodowe w Suchej Beskidzkiej, Sucha Beskidzka, ul. Rynek 16	Z.20	7	7	100,0%	5	71,4%	5	71,4%	71,4%
47.	Studium Informatyczne, Sucha Beskidzka, ul. Kościelna 5	E.12	2	1	50,0%	1	50,0%	1	50,0%	49,6%
48.	Beskidzkie Studium Medyczne, Sucha Beskidzka, ul. Kościelna 5	Z.15	12	10	83,3%	5	41,7%	5	41,7%	76,4%
49.	Szkoła Policealna, Ryglice, ul. Tamowska 23	A.36	2	1	50,0%	0	0,0%	0	0,0%	19,0%
50.	Szkoła Policealna, Ryglice, ul. Tamowska 23	E.12	4	1	25,0%	4	100,0%	1	25,0%	49,6%
51.	Niepubliczne Medyczne Studium Zawodowe w Andrychowie Zakładu Doskonalenia Zawodowego w Katowicach, Andrychów, ul. Rynek 12	Z.04	8	6	75,0%	2	25,0%	2	25,0%	78,2%
52.	Niepubliczna Szkoła Policealna w Wadowicach Zakładu Doskonalenia Zawodowego w Katowicach, Wadowice, ul. Nadbrzeżna 25b	A.61	7	7	100,0%	4	57,1%	4	57,1%	55,3%
53.	Zaoczna Policealna Szkoła "Cosinus" w Krakowie, Kraków, ul. Wilhelma "Wilka" Wyrwińskiego 1	E.12	47	27	57,4%	35	74,5%	25	53,2%	49,6%
54.	Międzynarodowe Policealne Studium Kosmetyczne dla Dorosłych "Dalkrak" Centrum Kształcenia Sp. z o. o., Kraków, ul. Krowoderska 73	A.61	13	13	100,0%	12	92,3%	12	92,3%	55,3%
55.	Szkoła Kosmetyczna Akademii Premier, Kraków, ul. Litewska 34	A.61	5	5	100,0%	3	60,0%	3	60,0%	55,3%
56.	Niepubliczna Policealna Szkoła Medyczna, Kraków, ul. Jaracza 28	Z.04	26	26	100,0%	26	100,0%	26	100,0%	78,2%
57.	Szkoła Policealna dla Dorosłych nr 14, Kraków, ul. Lea 235	B.34	12	9	75,0%	12	100,0%	9	75,0%	81,0%
58.	Szkoła Aspirantów Państwowej Straży Pożarnej, Kraków, os. Zgody 18	Z.22	90	90	100,0%	90	100,0%	90	100,0%	100,0%
59.	Policealna Szkoła Ochrony Zdrowia "Promed-Omega", Kraków, osiedle Szkolne 18	Z.15	11	11	100,0%	11	100,0%	11	100,0%	76,4%
60.	Zaoczna Policealna Szkoła "Cosinus I", Kraków, os. Strusia 19	R.26	34	25	73,5%	27	79,4%	22	64,7%	62,0%
61.	Zasadnicza Szkoła Zawodowa, Kraków, os. Sportowe 28	B.05	3	1	33,3%	2	66,7%	1	33,3%	58,6%
62.	Szkoła Policealna dla Dorosłych nr 10, Kraków, os. Szkolne 21	E.12	12	7	58,3%	6	50,0%	5	41,7%	49,6%
63.	Szkoła Policealna Pracowników Służb Medycznych i Społecznych dla Dorosłych w Krakowie, Kraków, os. Teatralne 4a	Z.04	69	69	100,0%	48	69,6%	48	69,6%	78,2%
64.	Szkoła Policealna Specjalna Nr 19, Kraków, ul. Tyniecka 6	R.26	4	3	75,0%	2	50,0%	2	50,0%	62,0%
65.	Policealna Szkoła Kosmetyczno-Fryzjerska "Canova", Kraków, ul. Dembowskiego 12	A.61	26	25	96,2%	22	84,6%	21	80,8%	55,3%
66.	Zasadnicza Szkoła Zawodowa Nr 30 przy SOSW Nr 1, Kraków, ul. Szujskiego 2	B.05	5	1	20,0%	4	80,0%	1	20,0%	58,6%

Lp.	Nazwa i adres szkoły	Oznaczenie kwalifikacji	Przystąpiło do obu części egzaminu po raz pierwszy	Zdało część pisemną		Zdało część praktyczną		Otrzymało świadectwo kwalifikacyjne		Srednia zdawalność w województwie
			liczba	liczba	%	liczba	%	liczba	%	%
67.	Szkoła Policealna Specjalna nr 20 w Krakowie, Kraków, ul. Grochowa 19	A.61	15	4	26,7%	0	0,0%	0	0,0%	55,3%
68.	Szkoła Policealna Specjalna nr 20 w Krakowie, Kraków, ul. Grochowa 19	E.12	15	2	13,3%	6	40,0%	2	13,3%	49,6%
69.	Profesja Centrum Kształcenia Kadr - Policealna Szkoła Rozwoju Zawodowego, Kraków, ul. Sławkowska 1	R.09	17	15	88,2%	3	17,6%	3	17,6%	21,7%
70.	Szkoła Ekonomii i Biznesu - Policealna Szkoła Zawodowa, Kraków, ul. Westerplatte 1/19	A.61	25	23	92,0%	17	68,0%	16	64,0%	55,3%
71.	Szkoła Ekonomii i Biznesu - Policealna Szkoła Zawodowa, Kraków, ul. Westerplatte 1/19	Z.08	15	14	93,3%	15	100,0%	14	93,3%	48,6%
72.	Gloker Niepubliczna Szkoła Policealna, Kraków, ul. Szlak 32/1	A.36	12	12	100,0%	5	41,7%	5	41,7%	19,0%
73.	Gloker Niepubliczna Szkoła Policealna, Kraków, ul. Szlak 32/1	A.61	12	10	83,3%	4	33,3%	4	33,3%	55,3%
74.	Gloker Niepubliczna Szkoła Policealna, Kraków, ul. Szlak 32/1	E.12	2	2	100,0%	2	100,0%	2	100,0%	49,6%
75.	Gloker Niepubliczna Szkoła Policealna, Kraków, ul. Szlak 32/1	Z.08	4	4	100,0%	4	100,0%	4	100,0%	48,6%
76.	Policealna Europejska Szkoła Kosmetyki i Wizażu, Kraków, ul. Szlak 65	A.61	10	9	90,0%	7	70,0%	7	70,0%	55,3%
77.	Prywatna Policealna Szkoła Informatyki dla Dorosłych "ŻAK", Kraków, ul. Batorego 25	E.12	19	14	73,7%	15	78,9%	12	63,2%	49,6%
78.	Szkoła Policealna dla Dorosłych nr 6, Kraków, ul. Podbrzezie 10	M.18	16	15	93,8%	16	100,0%	15	93,8%	84,2%
79.	Policealna Szkoła Architektury Krajobrazu "ŻAK" Zaoczna dla Dorosłych, Kraków, ul. Batorego 25	R.26	13	8	61,5%	10	76,9%	7	53,8%	62,0%
80.	AP Edukacja - Policealna Szkoła Zawodowa w Krakowie, Kraków, ul. Sławkowska 1	A.36	13	10	76,9%	3	23,1%	3	23,1%	19,0%
81.	AP Edukacja - Policealna Szkoła Zawodowa w Krakowie, Kraków, ul. Sławkowska 1	A.61	23	14	60,9%	3	13,0%	3	13,0%	55,3%
82.	AP Edukacja - Policealna Szkoła Zawodowa w Krakowie, Kraków, ul. Sławkowska 1	E.12	7	6	85,7%	6	85,7%	5	71,4%	49,6%
83.	AP Edukacja - Policealna Szkoła Zawodowa w Krakowie, Kraków, ul. Sławkowska 1	M.18	20	17	85,0%	18	90,0%	15	75,0%	84,2%
84.	AP Edukacja - Policealna Szkoła Zawodowa w Krakowie, Kraków, ul. Sławkowska 1	R.26	17	14	82,4%	8	47,1%	8	47,1%	62,0%
85.	AP Edukacja - Policealna Szkoła Zawodowa w Krakowie, Kraków, ul. Sławkowska 1	T.07	8	5	62,5%	4	50,0%	4	50,0%	50,0%
86.	Policealna Szkoła Kosmetyczna Krakowskiej Spółdzielni Pracy "Oświata", Kraków, ul. Wietora 9	A.61	28	24	85,7%	14	50,0%	14	50,0%	55,3%
87.	OMEGA Policealna Szkoła Rozwoju Zawodowego, Kraków, ul. Grodzka 14/2	A.36	7	6	85,7%	1	14,3%	1	14,3%	19,0%
88.	OMEGA Policealna Szkoła Rozwoju Zawodowego, Kraków, ul. Grodzka 14/2	A.61	6	5	83,3%	4	66,7%	3	50,0%	55,3%
89.	OMEGA Policealna Szkoła Rozwoju Zawodowego, Kraków, ul. Grodzka 14/2	R.09	39	37	94,9%	11	28,2%	11	28,2%	21,7%
90.	OMEGA Policealna Szkoła Rozwoju Zawodowego, Kraków, ul. Grodzka 14/2	R.26	12	8	66,7%	9	75,0%	7	58,3%	62,0%
91.	OMEGA Policealna Szkoła Rozwoju Zawodowego, Kraków, ul. Grodzka 14/2	Z.04	10	10	100,0%	1	10,0%	1	10,0%	78,2%
92.	Prywatna Policealna Szkoła Awangarda, Kraków, ul. Dietla 70	A.61	11	11	100,0%	10	90,9%	10	90,9%	55,3%
93.	Prywatna Policealna Szkoła Awangarda, Kraków, ul. Dietla 70	R.09	2	2	100,0%	0	0,0%	0	0,0%	21,7%
94.	Policealna Szkoła TEB Edukacja, Kraków, ul. Szpitalna 38/5	A.61	66	66	100,0%	48	72,7%	48	72,7%	55,3%

Lp.	Nazwa i adres szkoły	Oznaczenie kwalifikacji	Przystąpiło do obu części egzaminu po raz pierwszy	Zdało część pisemną		Zdało część praktyczną		Otrzymało świadectwo kwalifikacyjne		Srednia zdawalność w województwie
			liczba	liczba	%	liczba	%	liczba	%	%
95.	Policealna Szkoła TEB Edukacja, Kraków, ul. Szpitalna 38/5	Z.04	12	12	100,0%	3	25,0%	3	25,0%	78,2%
96.	Policealna Szkoła TEB Edukacja, Kraków, ul. Szpitalna 38/5	Z.15	70	70	100,0%	69	98,6%	69	98,6%	76,4%
97.	Profesja Centrum Kształcenia Kadr - Policealna Szkoła Zawodowa, Kraków, ul. Sławkowska 1	B.34	9	8	88,9%	9	100,0%	8	88,9%	81,0%
98.	Futura - Policealna Szkoła dla Dorosłych, Kraków, ul. Grodzka 25	A.36	12	12	100,0%	1	8,3%	1	8,3%	19,0%
99.	Futura - Policealna Szkoła dla Dorosłych, Kraków, ul. Grodzka 25	A.61	29	23	79,3%	14	48,3%	14	48,3%	55,3%
100.	Futura - Policealna Szkoła dla Dorosłych, Kraków, ul. Grodzka 25	E.12	8	5	62,5%	4	50,0%	4	50,0%	49,6%
101.	AP Edukacja Policealna Szkoła Medyczna dla Dorosłych w Krakowie, Kraków, ul. Sławkowska 1	Z.04	15	14	93,3%	4	26,7%	4	26,7%	78,2%
102.	AP Edukacja Policealna Szkoła Medyczna dla Dorosłych w Krakowie, Kraków, ul. Sławkowska 1	Z.15	15	13	86,7%	10	66,7%	9	60,0%	76,4%
103.	Policealna Szkoła Informatyki, Nowy Sącz, ul. Lwowska 9	E.12	11	6	54,5%	3	27,3%	3	27,3%	49,6%
104.	Policealna Szkoła Rozwoju Zawodowego, Nowy Sącz, ul. Wyszyńskiego 1	A.61	14	14	100,0%	2	14,3%	2	14,3%	55,3%
105.	Policealna Szkoła Rozwoju Zawodowego, Nowy Sącz, ul. Wyszyńskiego 1	E.12	8	7	87,5%	5	62,5%	4	50,0%	49,6%
106.	Policealna Szkoła Rozwoju Zawodowego, Nowy Sącz, ul. Wyszyńskiego 1	R.26	20	19	95,0%	13	65,0%	13	65,0%	62,0%
107.	Zasadnicza Szkoła Zawodowa nr 5 im. Zenona Adama Remiego, Nowy Sącz, ul. Szwedzka 17	B.05	27	16	59,3%	20	74,1%	13	48,1%	58,6%
108.	Policealna Szkoła TEB Edukacja, Nowy Sącz, ul. Dunajewskiego 4	A.61	31	30	96,8%	15	48,4%	15	48,4%	55,3%
109.	Policealna Szkoła TEB Edukacja, Nowy Sącz, ul. Dunajewskiego 4	Z.04	32	32	100,0%	29	90,6%	29	90,6%	78,2%
110.	Policealna Szkoła TEB Edukacja, Nowy Sącz, ul. Dunajewskiego 4	Z.15	21	20	95,2%	19	90,5%	18	85,7%	76,4%
111.	Policealna Szkoła Centrum Nauki i Biznesu "Żak", Nowy Sącz, ul. Lwowska 9	Z.05	10	10	100,0%	5	50,0%	5	50,0%	48,3%
112.	Zaoczna Policealna Szkoła "COSINUS" w Nowym Sączu, Nowy Sącz, ul. Wąsowiczów 10	Z.08	21	20	95,2%	5	23,8%	5	23,8%	48,6%
113.	Zasadnicza Szkoła Zawodowa Nr 5, Tarnów, ul. Legionów 15	B.05	25	19	76,0%	25	100,0%	19	76,0%	58,6%
114.	Niepubliczna Szkoła Biznesu w Tarnowie, Tarnów, ul. J. Szujskiego 15	Z.15	43	36	83,7%	18	41,9%	17	39,5%	76,4%
115.	Policealna Szkoła Informatyki "ŻAK", Tarnów, ul. Mickiewicza 1/2	E.12	17	11	64,7%	15	88,2%	11	64,7%	49,6%
116.	Policealna Szkoła Centrum Nauki i Biznesu "ŻAK" w Tarnowie, Tarnów, ul. Mickiewicza 1/2	Z.05	11	11	100,0%	5	45,5%	5	45,5%	48,3%
117.	Policealna Szkoła Centrum Nauki i Biznesu "ŻAK" w Tarnowie, Tarnów, ul. Mickiewicza 1/2	Z.08	16	16	100,0%	5	31,3%	5	31,3%	48,6%
118.	Szkoła Policealna dla Dorosłych Nr 3 w Tarnowie, Tarnów, ul. Zbylitowska 9	E.12	7	1	14,3%	4	57,1%	0	0,0%	49,6%
119.	Szkoła Policealna dla Dorosłych Nr 3 w Tarnowie, Tarnów, ul. Zbylitowska 9	Z.04	17	16	94,1%	16	94,1%	16	94,1%	78,2%
120.	Zaoczna Policealna Szkoła "Cosinus"1, Tarnów, ul. Sienna 5	R.26	30	15	50,0%	22	73,3%	14	46,7%	62,0%
121.	Policealna Szkoła Zawodowa w Tarnowie Profesja Centrum Kształcenia Kadr, Tarnów, ul. Krakowska 6	A.61	14	9	64,3%	4	28,6%	3	21,4%	55,3%

Lp.	Nazwa i adres szkoły	Oznaczenie kwalifikacji	Przystąpiło do obu części egzaminu po raz pierwszy			Zdało część pisemną		Zdało część praktyczną		Otrzymało świadectwo kwalifikacyjne		Średnia zdawalność w województwie
			liczba	liczba	%	liczba	%	liczba	%	liczba	%	
122.	Policealna Szkoła Zawodowa w Tarnowie Profesja Centrum Kształcenia Kadr, Tarnów, ul. Krakowska 6	R.26	4	4	100,0%	4	100,0%	4	100,0%	4	100,0%	62,0%
123.	Zaoczna Policealna Szkoła "Cosinus", Tarnów, ul. Sienna 5	E.12	7	6	85,7%	7	100,0%	6	85,7%	6	85,7%	49,6%
124.	Policealna Szkoła Zawodowa SIGMA w Tarnowie, Tarnów, ul. Mickiewicza 3	R.26	22	17	77,3%	12	54,5%	12	54,5%	12	54,5%	62,0%
125.	Policealna Szkoła Zawodowa SIGMA w Tarnowie, Tarnów, ul. Mickiewicza 3	Z.08	14	13	92,9%	6	42,9%	6	42,9%	6	42,9%	48,6%
126.	Prywatna Policealna Szkoła AWANGARDA, Tarnów, ul. Eljasza Goldhammera 2	R.09	5	5	100,0%	1	20,0%	1	20,0%	1	20,0%	21,7%
<b>Łącznie:</b>			<b>2096</b>	<b>1804</b>	<b>86,1%</b>	<b>1410</b>	<b>67,3%</b>	<b>1293</b>	<b>61,7%</b>			

## WYNIKI OGÓLNE ABSOLWENTÓW KWALIFIKACYJNYCH KURSÓW ZAWODOWYCH Z EGZAMINU POTWIERDZAJĄCEGO KWALIFIKACJE W ZAWODZIE

Tabela 11. Wyniki ogólne egzaminu z kwalifikacji w instytucjach organizujących kwalifikacyjne kursy zawodowe (uwzględniono wyniki absolwentów przystępujących do obu części egzaminu po raz pierwszy)

Lp.	Nazwa i adres organizatora kursu	Oznaczenie kwalifikacji	Przystąpiło do obu części egzaminu po raz pierwszy			Zdało część pisemną		Zdało część praktyczną		Otrzymało świadectwo kwalifikacyjne		Średnia zdawalność w województwie
			liczba	liczba	%	liczba	%	liczba	%	liczba	%	
1.	Szkoła Aspirantów Państwowej Straży Pożarnej, Kraków, os. Zgody 18	Z.22	146	146	100,0%	146	100,0%	146	100,0%	146	100,0%	100,0%
<b>Łącznie:</b>			<b>146</b>	<b>146</b>	<b>100,0%</b>	<b>146</b>	<b>100,0%</b>	<b>146</b>	<b>100,0%</b>	<b>146</b>	<b>100,0%</b>	