



Okręgowa Komisja Egzaminacyjna w Krakowie: os. Szkolne 37, 31-978 Kraków
tel.: 12/68 32 181-183, 188-189, 192, 195; fax: 12/68 32 180; oke@oke.krakow.pl; www.oke.krakow.pl

INFORMACJA WSTĘPNA

O WYNIKACH EGZAMINU POTWIERDZAJĄCEGO KWALIFIKACJE W ZAWODZIE

kształcenie według podstawy programowej z 2012 roku

sesja czerwiec/lipiec 2019

WOJ. LUBELSKIE

Kraków, wrzesień 2019

I. OZNACZENIA STOSOWANE W SPRAWOZDANIU

W celu poprawy czytelności tabel i wykresów, w opracowaniu zastosowano oznaczenia kwalifikacji oraz kody województw. Tabela 1 zawiera kody województw z terenu działania OKE w Krakowie. W tabeli 2 przedstawiono oznaczenia i nazwy kwalifikacji, dla których przeprowadzany był egzamin potwierdzający kwalifikacje w zawodzie w sesji czerwiec/lipiec 2019 roku.

Tabela 1. Nazwy i kody województw

Nazwa województwa	lubelskie	małopolskie	Podkarpackie
Kod województwa	06	12	18

Tabela 2. Oznaczenia i nazwy kwalifikacji

Oznaczenie kwalifikacji	Nazwa kwalifikacji	Oznaczenie kwalifikacji	Nazwa kwalifikacji
A.01	Wytwarzanie wyrobów ze szkła	E.19	Projektowanie i programowanie urządzeń i systemów mechatronicznych
A.06	Obsługa maszyn i urządzeń przemysłu chemicznego	E.20	Eksploracja urządzeń elektronicznych
A.07	Wykonywanie, naprawa i renowacja wyrobów kaletniczych	E.21	Montaż i eksploatacja urządzeń i systemów sterowania ruchem kolejowym
A.10	Wykonywanie wyrobów tapicerowanych	E.24	Eksploracja maszyn, urządzeń i instalacji elektrycznych
A.12	Wykonywanie usług krawieckich	E.25	Montaż i eksploatacja sieci zasilających oraz trakcji elektrycznej
A.13	Wytwarzanie wyrobów stolarskich	E.27	Montaż i eksploatacja urządzeń elektronicznych i systemów informatyki medycznej
A.14	Realizacja procesów introligatorskich	E.30	Montaż, eksploatacja i konserwacja urządzeń i instalacji chłodniczych
A.15	Realizacja procesów drukowania z form drukowych	E.31	Montaż, eksploatacja i konserwacja urządzeń i instalacji klimatyzacyjnych
A.17	Wykonywanie wyrobów koszykarsko-plecionkarskich	M.01	Użytkowanie pojazdów, maszyn, urządzeń i narzędzi stosowanych w rolnictwie
A.18	Prowadzenie sprzedaży	M.02	Obsługa techniczna oraz naprawa pojazdów, maszyn i urządzeń stosowanych w rolnictwie
A.19	Wykonywanie zabiegów fryzjerskich	M.08	Wykonywanie prac wiertniczych
A.20	Rejestracja i obróbka obrazu	M.09	Eksploracja otworowa złóż
A.22	Prowadzenie działalności handlowej	M.10	Eksploracja złóż metodą odkrywkową
A.23	Projektowanie fryzur	M.11	Eksploracja złóż podziemnych
A.24	Wykonywanie prac biurowych	M.12	Diagnozowanie oraz naprawa elektrycznych i elektronicznych układów pojazdów samochodowych
A.25	Wykonywanie i realizacja projektów multimedialnych	M.14	Montaż i naprawa elementów i układów optycznych
A.26	Sprzedaż produktów i usług reklamowych	M.17	Montaż i obsługa maszyn i urządzeń
A.27	Organizacja i prowadzenie kampanii reklamowej	M.18	Diagnozowanie i naprawa podzespołów i zespołów pojazdów samochodowych
A.28	Organizacja i nadzorowanie transportu	M.19	Użytkowanie obrabiarek skrawających
A.29	Obsługa klientów i kontrahentów	M.20	Wykonywanie i naprawa elementów maszyn, urządzeń i narzędzi
A.30	Organizacja i monitorowanie przepływu zasobów i informacji w procesach produkcji, dystrybucji i magazynowania	M.24	Naprawa uszkodzonych nadwozi pojazdów samochodowych
A.31	Zarządzanie środkami technicznymi podczas realizacji procesów transportowych	M.25	Wykonywanie i naprawa elementów, wyrobów oraz pokryć z blachy
A.32	Organizacja i monitorowanie przepływu zasobów i informacji w jednostkach organizacyjnych	M.28	Wykonywanie prac lakierniczych
A.33	Obsługa podróżnych w portach i terminalach	M.30	Wykonywanie i naprawa pomocy wzrokowych
A.34	Organizacja i prowadzenie prac związanych z przeładunkiem oraz magazynowaniem towarów i ładunków w portach i terminalach	M.31	Wykonywanie obsługi liniowej i hangarowej statków powietrznych
A.35	Planowanie i prowadzenie działalności w organizacji	M.34	Organizacja i prowadzenie prac wiertniczych
A.36	Prowadzenie rachunkowości	M.35	Prowadzenie procesu przeróbki kopalin stałych
A.40	Planowanie i kontrola produkcji poligraficznej	M.36	Organizacja procesu przeróbki kopalin stałych

Oznaczenie kwalifikacji	Nazwa kwalifikacji	Oznaczenie kwalifikacji	Nazwa kwalifikacji
A.44	Organizacja i prowadzenie ruchu pociągów	M.39	Organizacja i prowadzenie eksploatacji złóż podziemnych
A.45	Planowanie i realizacja przewozów kolejowych	M.40	Organizacja i prowadzenie eksploatacji otworowej złóż
A.48	Projektowanie wyrobów odzieżowych	M.41	Organizacja i prowadzenie eksploatacji złóż metodą odkrywkową
A.49	Organizacja procesów wytwarzania wyrobów odzieżowych	M.42	Organizacja i prowadzenie procesu obsługi pojazdów samochodowych
A.50	Organizacja i prowadzenie procesów przetwarzania drewna	M.43	Organizacja prac związanych z eksploatacją środków technicznych stosowanych w rolnictwie
A.52	Organizacja i prowadzenie procesów wytwarzania obuwia	M.44	Organizacja i nadzorowanie procesów produkcji maszyn i urządzeń
A.54	Przygotowywanie materiałów graficznych do procesu drukowania	M.45	Diagnostowanie i naprawa motocykli
A.55	Drukowanie cyfrowe	R.01	Obsługa maszyn stosowanych do prac leśnych
A.56	Organizacja i kontrolowanie procesów technologicznych w przemyśle chemicznym	R.03	Prowadzenie produkcji rolniczej
A.59	Przygotowywanie sprzętu, odczynników chemicznych i próbek do badań analitycznych	R.04	Prowadzenie produkcji pszczelarskiej
A.60	Wykonywanie badań analitycznych	R.05	Zakładanie i prowadzenie upraw ogrodniczych
A.61	Wykonywanie zabiegów kosmetycznych twarzy	R.06	Organizacja i prowadzenie przedsiębiorstwa w agrobiznesie
A.62	Wykonywanie zabiegów kosmetycznych ciała, dłoni i stóp	R.07	Ocena stanu środowiska
A.63	Organizacja i prowadzenie archiwum	R.08	Planowanie i realizacja zadań związanych z ochroną środowiska
A.64	Opracowywanie materiałów archiwalnych	R.09	Prowadzenie chowu, hodowli i inseminacji zwierząt
A.65	Rozliczanie wynagrodzeń i danin publicznych	R.10	Wykonywanie czynności pomocniczych z zakresu usług weterynaryjnych
A.67	Wykonywanie zadań rozdzielczo-ekspedycyjnych w usługach pocztowych i kurierskich	R.11	Wykonywanie czynności pomocniczych z zakresu realizacji zadań inspekcji weterynaryjnej
A.68	Obsługa klienta w jednostkach administracji	R.13	Ochrona i zagospodarowanie zasobów leśnych
A.69	Eksploatacja środków transportu drogowego	R.14	Użytkowanie zasobów leśnych
A.70	Organizacja przewozu środkami transportu drogowego	R.16	Organizacja i nadzorowanie produkcji rolniczej
A.71	Projektowanie i wytwarzanie wyrobów odzieżowych	R.17	Organizacja i nadzorowanie produkcji rolniczej i pszczelarskiej
A.72	Obsługa operacyjna portu lotniczego	R.18	Planowanie i organizacja prac ogrodniczych
A.74	Organizacja procesów wytwarzania wyrobów odzieżowych	R.19	Organizowanie chowu i hodowli koni
B.01	Eksploatacja maszyn i urządzeń drogowych	R.20	Szkolenie i użytkowanie koni
B.02	Wykonywanie robót drogowych	R.21	Projektowanie, urządzenie i pielęgnacja roślinnych obiektów architektury krajobrazu
B.03	Wykonywanie płaszczy ochronnych z blachy oraz konstrukcji wsporczych i nośnych izolacji przemysłowych	R.22	Organizacja prac związanych z budową oraz konserwacją obiektów małej architektury krajobrazu
B.05	Montaż systemów suchej zabudowy	R.23	Organizacja i prowadzenie robót związanych z budową obiektów inżynierii środowiska
B.06	Wykonywanie robót malarsko-tapeciarskich	R.24	Organizacja i prowadzenie robót melioracyjnych
B.07	Wykonywanie robót posadzkarsko-okładzinowych	R.25	Wykonywanie prac geologicznych
B.08	Wykonywanie robót związanych z budową i remontem sieci komunalnych	R.26	Wykonywanie kompozycji florystycznych
B.09	Wykonywanie robót związanych z montażem i remontem instalacji sanitarnych	R.27	Jeździectwo i trening koni
B.10	Wykonywanie izolacji przemysłowych	S.05	Realizacja nagrań studyjnych
B.12	Wykonywanie robót dekarских	T.01	Wykonywanie prac pomocniczych w obiektach świadczących usługi hotelarskie
B.15	Wykonywanie robót ciesielskich	T.02	Produkcja wyrobów spożywczych z wykorzystaniem maszyn i urządzeń
B.16	Wykonywanie robót zbrojarskich i betoniarskich	T.03	Produkcja wyrobów piekarskich
B.18	Wykonywanie robót murarskich i tynkarskich	T.04	Produkcja wyrobów cukierniczych
B.20	Montaż konstrukcji budowlanych	T.05	Produkcja przetworów mięsnych i tłuszczowych
B.21	Montaż urządzeń i systemów energetyki odnawialnej	T.06	Sporządzanie potraw i napojów
B.22	Eksploatacja urządzeń i systemów energetyki odnawialnej	T.07	Prowadzenie działalności turystycznej na obszarach wiejskich

Oznaczenie kwalifikacji	Nazwa kwalifikacji	Oznaczenie kwalifikacji	Nazwa kwalifikacji
B.24	Organizacja robót związanych z montażem i eksploatacją instalacji gazowych	T.08	Prowadzenie gospodarstwa agroturystycznego
B.25	Wykonywanie i renowacja detali architektonicznych	T.09	Wykonywanie usług kelnerskich
B.26	Prowadzenie prac renowatorskich elementów architektury	T.10	Organizacja usług gastronomicznych
B.27	Organizacja robót związanych z budową i eksploatacją sieci komunalnych oraz instalacji sanitarnych	T.11	Planowanie i realizacja usług w recepcji
B.28	Organizacja robót związanych z budową i utrzymaniem dróg kolejowych	T.12	Obsługa gości w obiekcie świadczącym usługi hotelarskie
B.29	Organizacja robót związanych z budową i utrzymaniem obiektów mostowych	T.13	Planowanie i realizacja imprez i usług turystycznych
B.30	Sporządzanie kosztorysów oraz przygotowywanie dokumentacji przetargowej	T.14	Prowadzenie informacji turystycznej oraz sprzedaż usług turystycznych
B.32	Organizacja robót związanych z budową i utrzymaniem dróg i obiektów mostowych	T.15	Organizacja żywienia i usług gastronomicznych
B.33	Organizacja i kontrolowanie robót budowlanych	T.16	Organizacja i nadzorowanie produkcji wyrobów spożywczych
B.34	Wykonywanie pomiarów sytuacyjnych i wysokościowych oraz opracowywanie wyników pomiarów	Z.01	Świadczenie usług w zakresie masażu
B.35	Obsługa geodezyjna inwestycji budowlanych	Z.02	Wykonywanie i dobieranie przedmiotów ortopedycznych oraz środków pomocniczych
B.36	Wykonywanie prac geodezyjnych związanych z katastrum i gospodarką nieruchomościami	Z.03	Ochrona osób i mienia
E.02	Montaż, konfiguracja i utrzymanie urządzeń sieci telekomunikacyjnych	Z.04	Świadczenie usług opiekuńczych osobie chorej i niesamodzielnej
E.03	Montaż urządzeń i systemów mechatronicznych	Z.05	Świadczenie usług opiekuńczych
E.05	Montaż układów i urządzeń elektronicznych	Z.06	Świadczenie usług opiekuńczo-wspierających osobie podopiecznej
E.06	Wykonywanie instalacji urządzeń elektronicznych	Z.08	Udzielanie pomocy i organizowanie wsparcia osobie niepełnosprawnej
E.07	Montaż i konserwacja maszyn i urządzeń elektrycznych	Z.09	Świadczenie usług w zakresie terapii zajęciowej
E.08	Montaż i konserwacja instalacji elektrycznych	Z.10	Świadczenie usług medycznych w zakresie ortoptyki
E.09	Uruchamianie oraz utrzymanie linii i urządzeń transmisji cyfrowej	Z.11	Świadczenie usług opiekuńczych i wspomagających rozwój dziecka
E.10	Montaż, uruchamianie i utrzymanie sieci transmisyjnych	Z.12	Wykonywanie medycznych czynności ratunkowych i innych świadczeń opieki zdrowotnej w stanach nagłego zagrożenia zdrowotnego oraz prowadzenie edukacji w tym zakresie
E.11	Obsługa oprogramowania i sprzętu informatycznego wspomagających użytkownika z niepełnosprawnością wzrokową	Z.13	Zarządzanie bezpieczeństwem w środowisku pracy
E.12	Montaż i eksploatacja komputerów osobistych oraz urządzeń peryferyjnych	Z.14	Prowadzenie działalności profilaktyczno-leczniczej pod nadzorem i na zlecenie lekarza dentystry oraz utrzymanie gabinetu w gotowości do pracy i prowadzenie promocji zdrowia
E.13	Projektowanie lokalnych sieci komputerowych i administrowanie sieciami	Z.15	Asystowanie lekarzowi dentyście i utrzymanie gabinetu w gotowości do pracy
E.14	Tworzenie aplikacji internetowych i baz danych oraz administrowanie bazami	Z.17	Wykonywanie i naprawa wyrobów medycznych z zakresu protetyki dentystrycznej, ortodoncji oraz epitez twarzy
E.15	Uruchamianie oraz utrzymanie terminali i przyłączy abonenckich	Z.18	Świadczenie usług medycznych w zakresie protetyki słuchu
E.16	Montaż i eksploatacja sieci rozległych	Z.19	Sporządzanie i wytwarzanie produktów leczniczych oraz prowadzenie obrotu środkami farmaceutycznymi i materiałami medycznymi
E.17	Wykonywanie obsługi liniowej statków powietrznych i obsługi hangarowej wyposażenia awionicznego	Z.20	Wykonywanie dezynfekcji i sterylizacji medycznej
E.18	Eksploatacja urządzeń i systemów mechatronicznych	Z.21	Świadczenie usług medycznych w zakresie diagnostyki obrazowej, elektromedycznej i radioterapii

II. OGÓLNE INFORMACJE O EGZAMINIE POTWIERDZAJĄCYM KWALIFIKACJE W ZAWODZIE

Egzamin potwierdzający kwalifikacje w zawodzie, zwany również egzaminem zawodowym, jest formą oceny poziomu opanowania przez zdającego wiedzy i umiejętności z zakresu danej kwalifikacji wyodrębnionej w zawodzie, ustalonych w podstawie programowej kształcenia w zawodach. Składa się z części pisemnej i części praktycznej.

Część pisemna egzaminu mogła być przeprowadzona z wykorzystaniem:

- systemu elektronicznego
- lub
- arkuszy egzaminacyjnych i kart odpowiedzi.

Terminy przeprowadzenia egzaminu zawodowego ustalone zostały przez Dyrektora Centralnej Komisji Egzaminacyjnej:

- część pisemna - w dniu 18 czerwca 2019 roku,
- część praktyczna – od 17 czerwca do 4 lipca 2019 roku.

Egzamin przeprowadzono w 134 kwalifikacjach – dla uczniów i absolwentów szkół zawodowych, eksternów oraz absolwentów kwalifikacyjnych kursów zawodowych.

Do egzaminu w zawodzie przystąpiło na terenie woj. lubelskiego, 10400 zdających, w tym do obu części egzaminu – 7810 zdających.

Świadectwa kwalifikacyjne otrzymało 82,36% zdających spośród wszystkich, którzy przystąpili do obu części egzaminu.

CZĘŚĆ PISEMNA		CZĘŚĆ PRAKTYCZNA		ŚWIADECTWA KWALIFIKACYJNE*
przystąpiło	zdało	przystąpiło	zdało	otrzymało
9069	7528	9141	7621	6432
	83,01%		83,37%	82,36%

W tabeli 3 przedstawiono zestawienie zbiorcze wyników zdających w woj. lubelskim w rozbiciu na typ deklaracji (uwzględniono tylko przystępujących do obu części egzaminu).

Tabela 3. Zestawienie zbiorcze wyników zdających w woj. lubelskim

Typ deklaracji	Województwo	Liczba kwalifikacji	Liczba zdających	Zdawalność w %
absolwenci szkół	lubelskie	52	217	21,20%
eksterni	lubelskie	10	17	94,12%
absolwenci KKZ	lubelskie	31	860	87,67%
uczniowie	lubelskie	71	6716	83,62%

Do egzaminu z wykorzystaniem systemu elektronicznego przystąpiło 1098 zdających w 61 kwalifikacjach spośród wszystkich, którzy przystąpili do części pisemnej egzaminu.

* obejmuje tylko zdających, którzy uzyskali wyniki z obu części egzaminu (przystąpili do obu części egzaminu)

Wyniki części pisemnej i praktycznej egzaminu w zawodach ustaliła okręgowa komisja egzaminacyjna po elektronicznym odczytaniu wypełnionej odpowiednio karty odpowiedzi oraz karty oceny na podstawie liczby punktów uzyskanych przez zdających.

Zdający zdał egzamin zawodowy, jeżeli uzyskał:

- z części pisemnej - co najmniej 50% punktów możliwych do uzyskania (na 40 punktów)

oraz

- z części praktycznej – co najmniej 75% punktów możliwych do uzyskania (na 100 punktów).

III. WYNIKI EGZAMINU DLA WOJ. LUBELSKIEGO

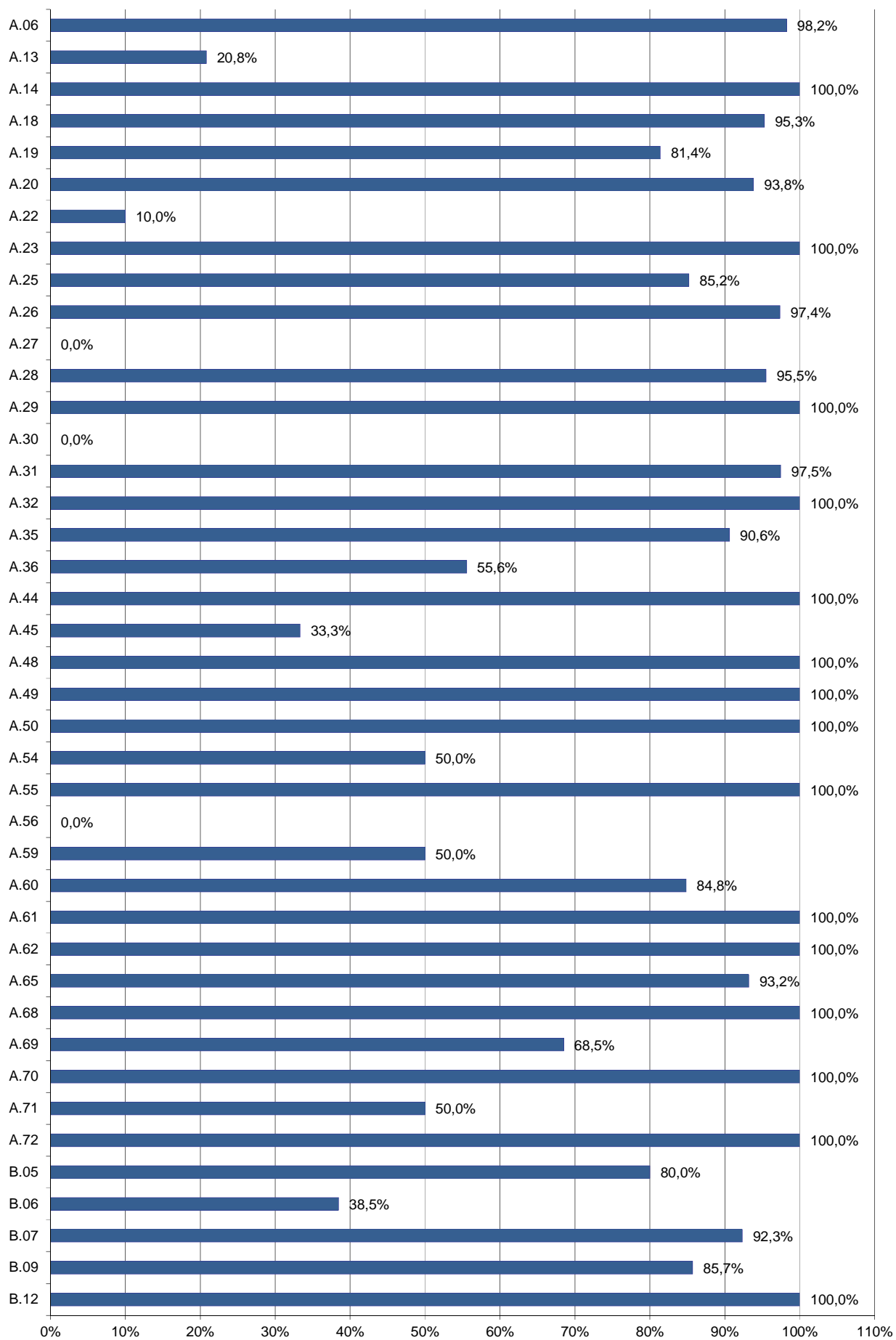
WYNIKI OGÓLNE EGZAMINU POTWIERDZAJĄCEGO KWALIFIKACJE W ZAWODZIE

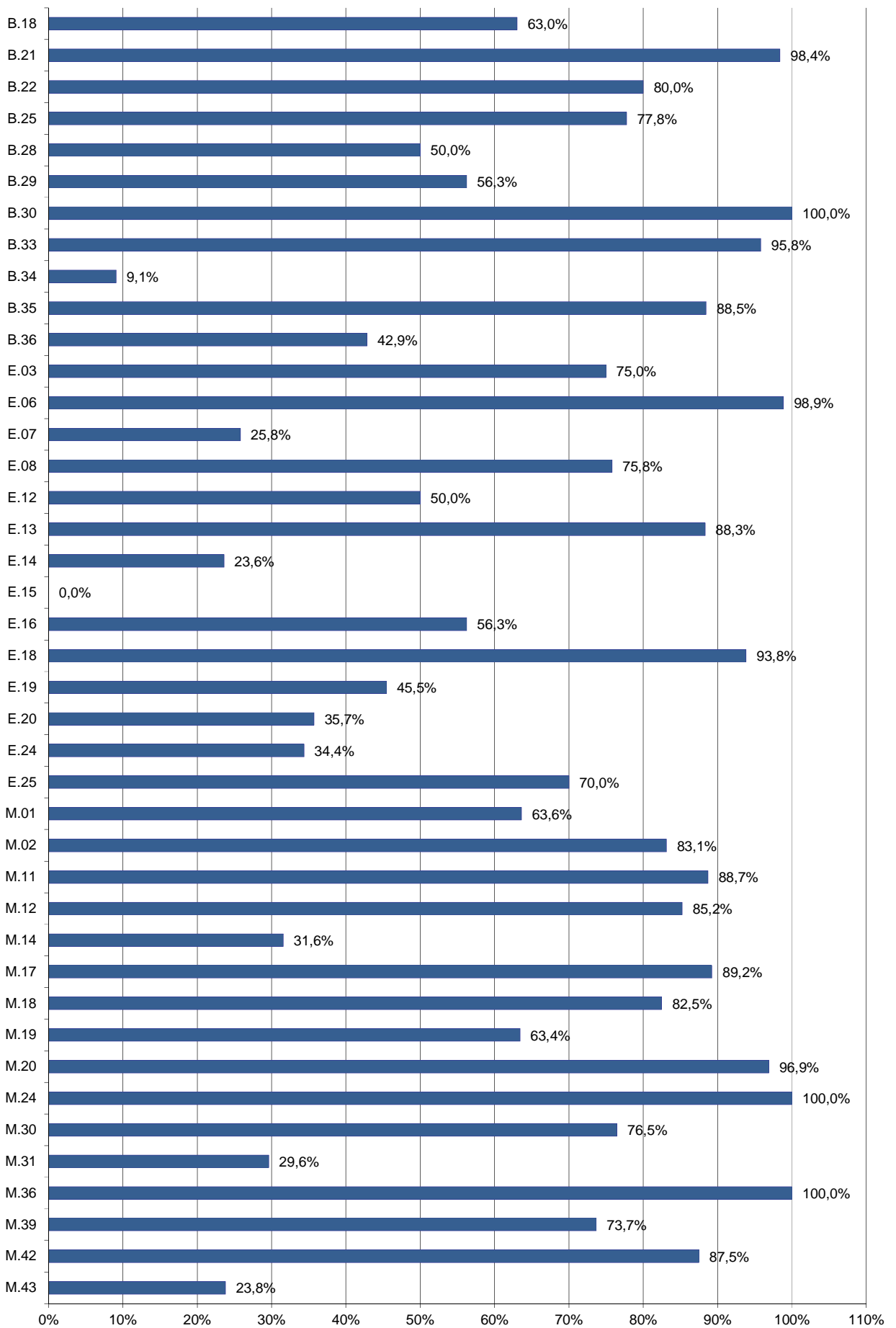
Tabela 4. Wyniki egzaminu w poszczególnych kwalifikacjach

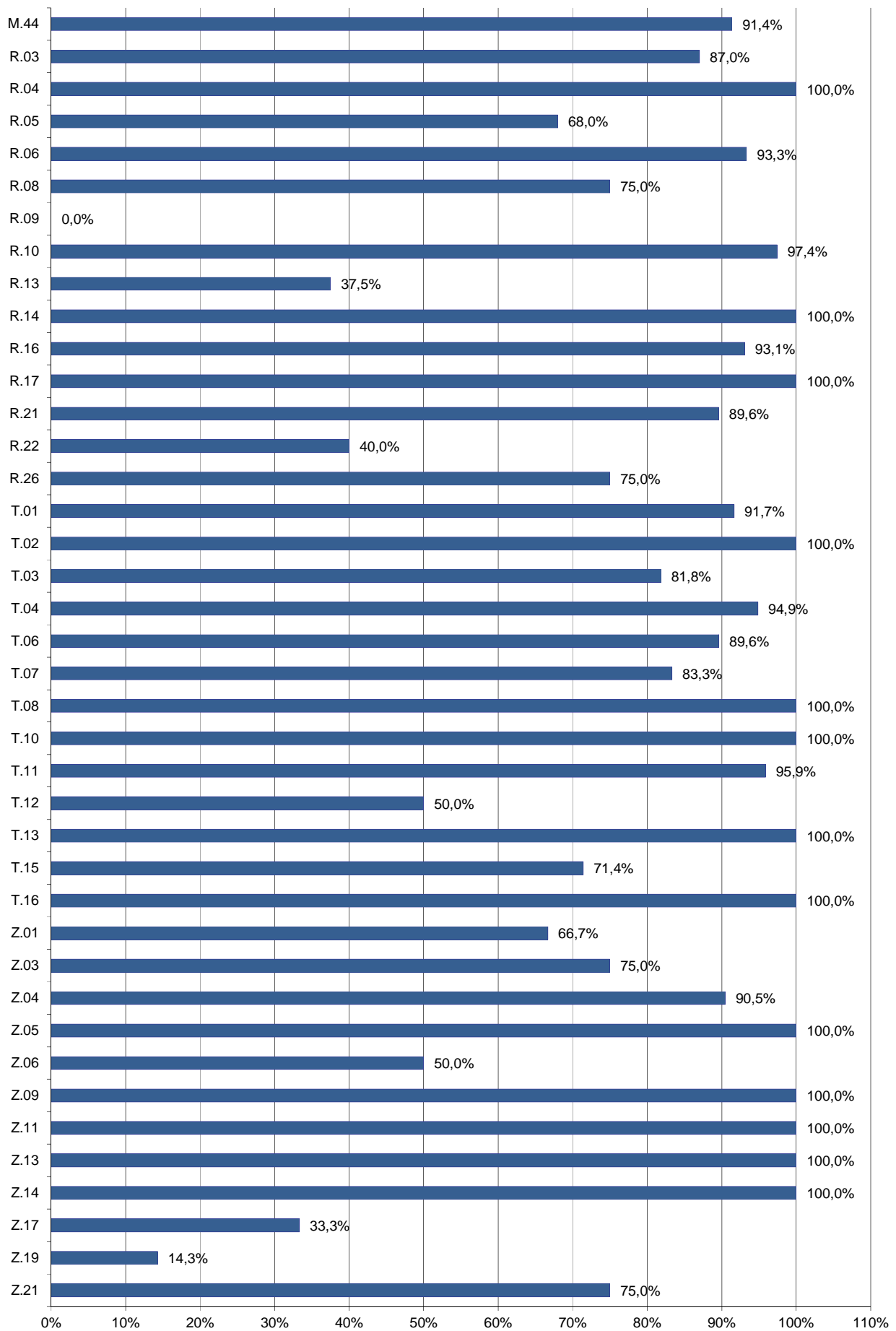
Lp.	Oznaczenie kwalifikacji	Przystąpiło do części pisemnej	Zdało część pisemną		Przystąpiło do części praktycznej	Zdało część praktyczną		Przystąpiło do dwóch części egzaminu	Otrzymało świadectwo kwalifikacyjne (spośród zdających 2 części egzaminu)	
		liczba	liczba	%	liczba	liczba	%	liczba	liczba	%
1.	A.06	57	56	98,25%	54	54	100,00%	54	54	100,00%
2.	A.13	24	5	20,83%	19	19	100,00%	18	5	27,78%
3.	A.14	1	1	100,00%	1	1	100,00%	1	1	100,00%
4.	A.18	191	182	95,29%	187	182	97,33%	186	174	93,55%
5.	A.19	430	350	81,40%	411	410	99,76%	410	339	82,68%
6.	A.20	65	61	93,85%	67	59	88,06%	65	56	86,15%
7.	A.22	10	1	10,00%	3	2	66,67%	2	0	0,00%
8.	A.23	1	1	100,00%	29	21	72,41%	1	1	100,00%
9.	A.25	88	75	85,23%	91	87	95,60%	85	71	83,53%
10.	A.26	38	37	97,37%	49	38	77,55%	36	31	86,11%
11.	A.27	3	0	0,00%	19	1	5,26%	2	0	0,00%
12.	A.28	67	64	95,52%	88	68	77,27%	67	56	83,58%
13.	A.29	1	1	100,00%	6	5	83,33%			
14.	A.30	1	0	0,00%	26	11	42,31%	1	0	0,00%
15.	A.31	238	232	97,48%	242	191	78,93%	236	190	80,51%
16.	A.32	1	1	100,00%	31	29	93,55%	1	1	100,00%
17.	A.34				3	0	0,00%			
18.	A.35	96	87	90,63%	103	98	95,15%	82	76	92,68%
19.	A.36	9	5	55,56%	16	4	25,00%			
20.	A.44	2	2	100,00%	31	1	3,23%	2	0	0,00%
21.	A.45	3	1	33,33%	19	11	57,89%	2	0	0,00%
22.	A.48	1	1	100,00%	3	1	33,33%	1	0	0,00%
23.	A.49	2	2	100,00%	9	1	11,11%	2	0	0,00%
24.	A.50	2	2	100,00%	1	0	0,00%			
25.	A.54	2	1	50,00%	4	4	100,00%	1	1	100,00%
26.	A.55	1	1	100,00%						
27.	A.56	1	0	0,00%	13	10	76,92%			
28.	A.59	2	1	50,00%						
29.	A.60	33	28	84,85%						
30.	A.61	6	6	100,00%	24	16	66,67%	6	4	66,67%
31.	A.62	3	3	100,00%	3	3	100,00%	2	2	100,00%
32.	A.63				4	1	25,00%			
33.	A.64				1	1	100,00%			
34.	A.65	59	55	93,22%	61	58	95,08%	54	50	92,59%
35.	A.68	6	6	100,00%	32	26	81,25%	3	2	66,67%
36.	A.69	54	37	68,52%	56	5	8,93%	53	4	7,55%
37.	A.70	1	1	100,00%	2	1	50,00%	1	1	100,00%
38.	A.71	18	9	50,00%	12	12	100,00%	12	8	66,67%
39.	A.72	5	5	100,00%	5	4	80,00%	5	4	80,00%
40.	B.05	10	8	80,00%	4	4	100,00%	3	3	100,00%
41.	B.06	39	15	38,46%	2	2	100,00%	1	1	100,00%
42.	B.07	248	229	92,34%	238	236	99,16%	237	220	92,83%
43.	B.09	7	6	85,71%	6	6	100,00%	6	5	83,33%
44.	B.12	7	7	100,00%	7	7	100,00%	7	7	100,00%
45.	B.18	46	29	63,04%	31	31	100,00%	30	22	73,33%

Lp.	Oznaczenie kwalifikacji	Przystąpiło do części pisemnej	Zdało część pisemną		Przystąpiło do części praktycznej	Zdało część praktyczną		Przystąpiło do dwóch części egzaminu	Otrzymało świadectwo kwalifikacyjne (spośród zdających 2 części egzaminu)	
		liczba	liczba	%	liczba	liczba	%	liczba	liczba	%
46.	B.21	63	62	98,41%	42	42	100,00%	42	41	97,62%
47.	B.22	5	4	80,00%	16	9	56,25%	3	2	66,67%
48.	B.25	9	7	77,78%	9	9	100,00%	9	7	77,78%
49.	B.27				2	1	50,00%			
50.	B.28	4	2	50,00%	8	1	12,50%	4	0	0,00%
51.	B.29	16	9	56,25%	24	6	25,00%	16	5	31,25%
52.	B.30	12	12	100,00%	20	7	35,00%	11	2	18,18%
53.	B.33	264	253	95,83%	284	195	68,66%	264	185	70,08%
54.	B.34	11	1	9,09%	1	0	0,00%			
55.	B.35	156	138	88,46%	168	147	87,50%	153	131	85,62%
56.	B.36	7	3	42,86%	25	11	44,00%	7	1	14,29%
57.	E.03	4	3	75,00%	2	2	100,00%	1	1	100,00%
58.	E.06	174	172	98,85%	175	175	100,00%	172	171	99,42%
59.	E.07	217	56	25,81%	36	32	88,89%	35	12	34,29%
60.	E.08	368	279	75,82%	328	312	95,12%	325	252	77,54%
61.	E.12	82	41	50,00%	26	17	65,38%	9	3	33,33%
62.	E.13	1362	1203	88,33%	1240	1110	89,52%	1222	1023	83,72%
63.	E.14	161	38	23,60%	258	59	22,87%	87	9	10,34%
64.	E.15	7	0	0,00%						
65.	E.16	16	9	56,25%	2	2	100,00%	1	0	0,00%
66.	E.18	146	137	93,84%	146	120	82,19%	141	117	82,98%
67.	E.19	22	10	45,45%	28	9	32,14%	9	0	0,00%
68.	E.20	14	5	35,71%	15	2	13,33%	6	0	0,00%
69.	E.24	32	11	34,38%	87	12	13,79%	23	4	17,39%
70.	E.25	10	7	70,00%	9	9	100,00%	9	7	77,78%
71.	M.01	33	21	63,64%	19	19	100,00%	18	17	94,44%
72.	M.02	326	271	83,13%	304	303	99,67%	303	259	85,48%
73.	M.11	62	55	88,71%	46	46	100,00%	44	41	93,18%
74.	M.12	630	537	85,24%	597	590	98,83%	594	515	86,70%
75.	M.14	19	6	31,58%	10	10	100,00%	10	6	60,00%
76.	M.17	93	83	89,25%	90	86	95,56%	90	80	88,89%
77.	M.18	394	325	82,49%	342	331	96,78%	330	285	86,36%
78.	M.19	123	78	63,41%	116	116	100,00%	113	75	66,37%
79.	M.20	129	125	96,90%	127	126	99,21%	123	119	96,75%
80.	M.24	1	1	100,00%	1	1	100,00%	1	1	100,00%
81.	M.30	17	13	76,47%	9	7	77,78%	9	7	77,78%
82.	M.31	27	8	29,63%	12	0	0,00%	8	0	0,00%
83.	M.36	2	2	100,00%	1	0	0,00%	1	0	0,00%
84.	M.39	19	14	73,68%	14	13	92,86%	10	8	80,00%
85.	M.41				5	3	60,00%			
86.	M.42	8	7	87,50%	74	34	45,95%	4	1	25,00%
87.	M.43	21	5	23,81%	3	0	0,00%	3	0	0,00%
88.	M.44	58	53	91,38%	39	27	69,23%	25	22	88,00%
89.	R.03	439	382	87,02%	388	388	100,00%	378	347	91,80%
90.	R.04	3	3	100,00%						
91.	R.05	25	17	68,00%	22	22	100,00%	22	17	77,27%
92.	R.06	15	14	93,33%	28	12	42,86%	14	7	50,00%
93.	R.07				5	3	60,00%			
94.	R.08	4	3	75,00%	3	2	66,67%	2	1	50,00%
95.	R.09	1	0	0,00%	11	2	18,18%	1	0	0,00%
96.	R.10	39	38	97,44%	38	36	94,74%	38	36	94,74%
97.	R.11				6	1	16,67%			
98.	R.13	8	3	37,50%	25	5	20,00%	5	0	0,00%

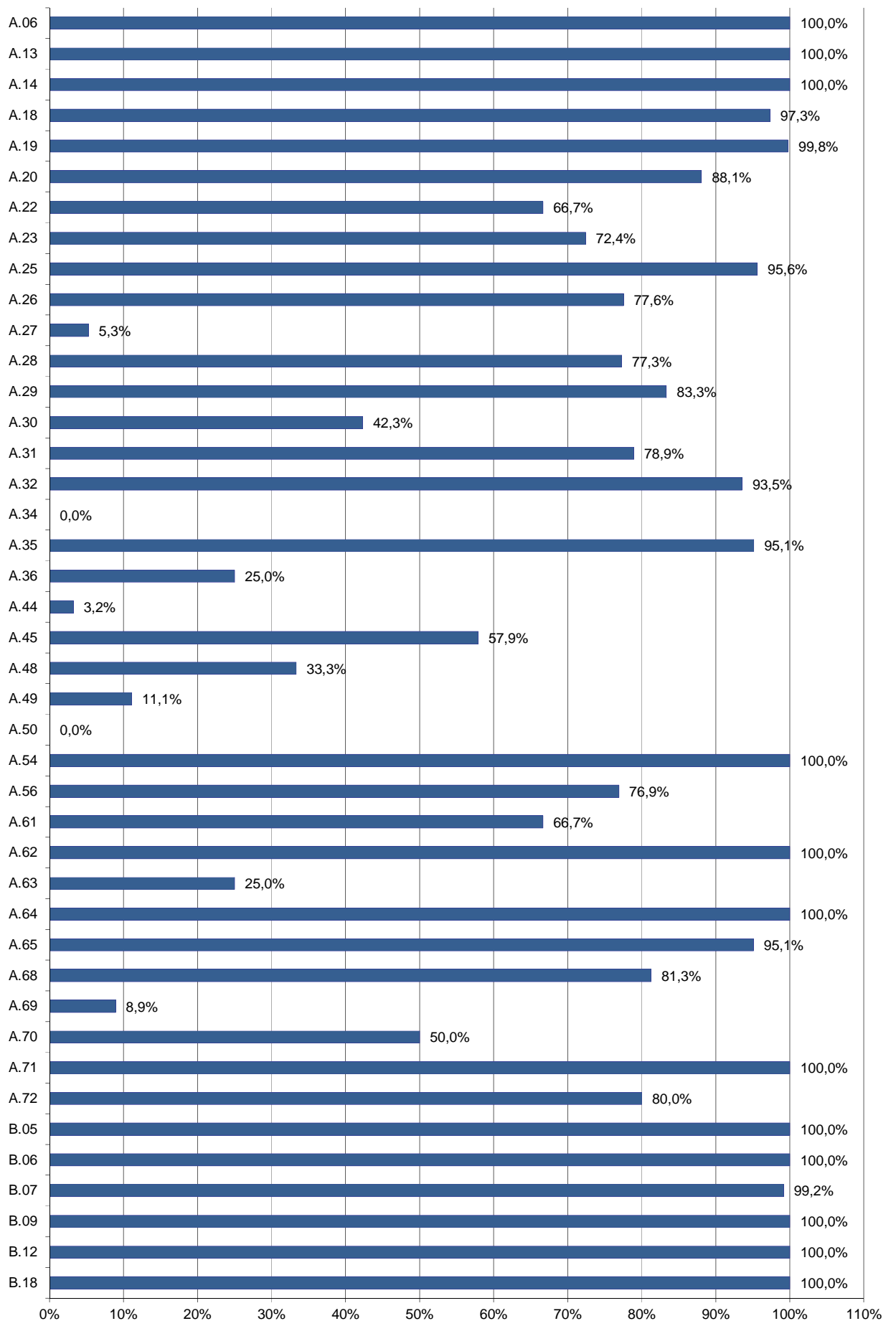
Lp.	Oznaczenie kwalifikacji	Przystąpiło do części pisemnej	Zdało część pisemną		Przystąpiło do części praktycznej	Zdało część praktyczną		Przystąpiło do dwóch części egzaminu	Otrzymało świadectwo kwalifikacyjne (spośród zdających 2 części egzaminu)	
		liczba	liczba	%	liczba	liczba	%	liczba	liczba	%
99.	R.14	1	1	100,00%	2	2	100,00%	1	1	100,00%
100.	R.16	87	81	93,10%	128	53	41,41%	84	40	47,62%
101.	R.17	99	99	100,00%	99	91	91,92%	98	90	91,84%
102.	R.18				7	0	0,00%			
103.	R.19				6	4	66,67%			
104.	R.21	48	43	89,58%	50	34	68,00%	47	32	68,09%
105.	R.22	5	2	40,00%	12	4	33,33%	4	0	0,00%
106.	R.26	4	3	75,00%	2	2	100,00%	1	1	100,00%
107.	T.01	12	11	91,67%	12	12	100,00%	12	11	91,67%
108.	T.02	1	1	100,00%	1	1	100,00%	1	1	100,00%
109.	T.03	11	9	81,82%	11	11	100,00%	11	9	81,82%
110.	T.04	136	129	94,85%	131	130	99,24%	129	123	95,35%
111.	T.06	924	828	89,61%	884	881	99,66%	880	805	91,48%
112.	T.07	12	10	83,33%	35	9	25,71%	12	5	41,67%
113.	T.08	17	17	100,00%	27	19	70,37%	13	11	84,62%
114.	T.10	1	1	100,00%	17	6	35,29%	1	0	0,00%
115.	T.11	73	70	95,89%	110	53	48,18%	73	48	65,75%
116.	T.12	2	1	50,00%	42	22	52,38%	2	1	50,00%
117.	T.13	35	35	100,00%	37	22	59,46%	35	22	62,86%
118.	T.14				4	3	75,00%			
119.	T.15	7	5	71,43%	157	30	19,11%	4	1	25,00%
120.	T.16	3	3	100,00%	2	1	50,00%			
121.	Z.01	6	4	66,67%						
122.	Z.03	4	3	75,00%	15	0	0,00%	3	0	0,00%
123.	Z.04	21	19	90,48%	21	21	100,00%	20	19	95,00%
124.	Z.05	3	3	100,00%	3	3	100,00%	3	3	100,00%
125.	Z.06	2	1	50,00%						
126.	Z.09	1	1	100,00%	1	0	0,00%	1	0	0,00%
127.	Z.10				2	0	0,00%			
128.	Z.11	1	1	100,00%	1	1	100,00%	1	1	100,00%
129.	Z.13	1	1	100,00%	12	3	25,00%	1	1	100,00%
130.	Z.14	1	1	100,00%	1	0	0,00%			
131.	Z.17	3	1	33,33%						
132.	Z.18				1	1	100,00%			
133.	Z.19	7	1	14,29%	9	9	100,00%	3	1	33,33%
134.	Z.21	4	3	75,00%						
Łącznie:		9069	7528	83,01%	9141	7621	83,37%	7810	6432	82,36%

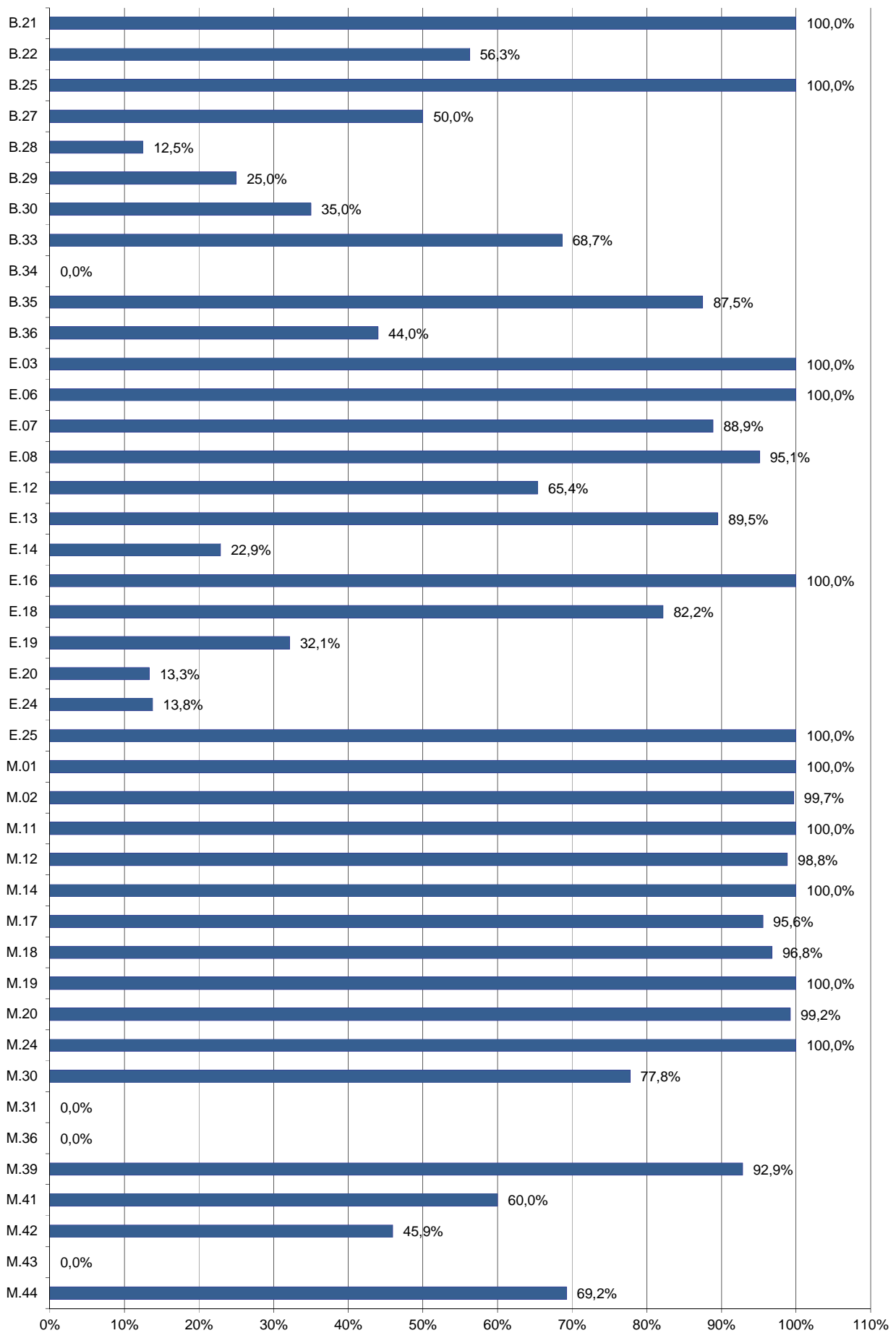


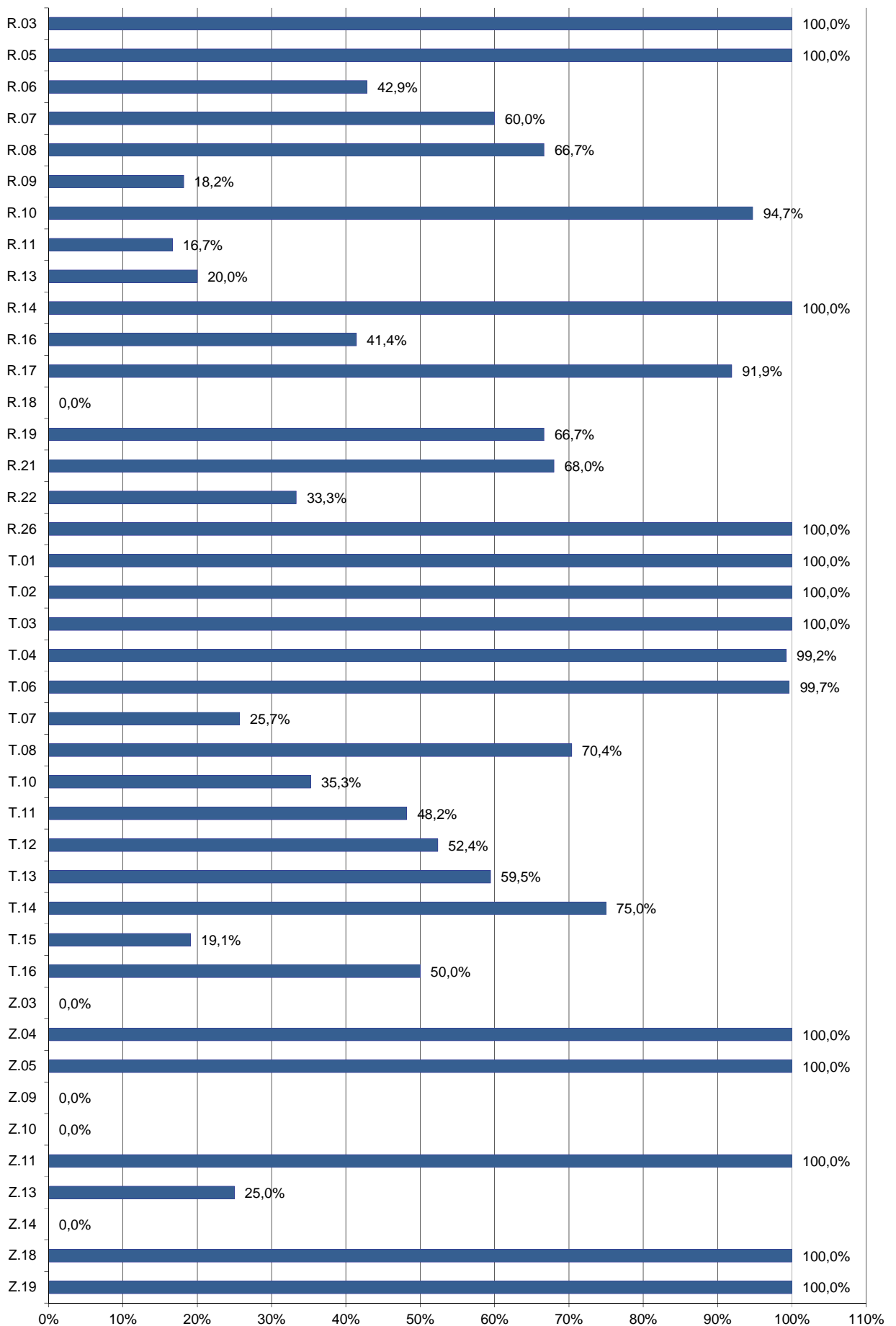




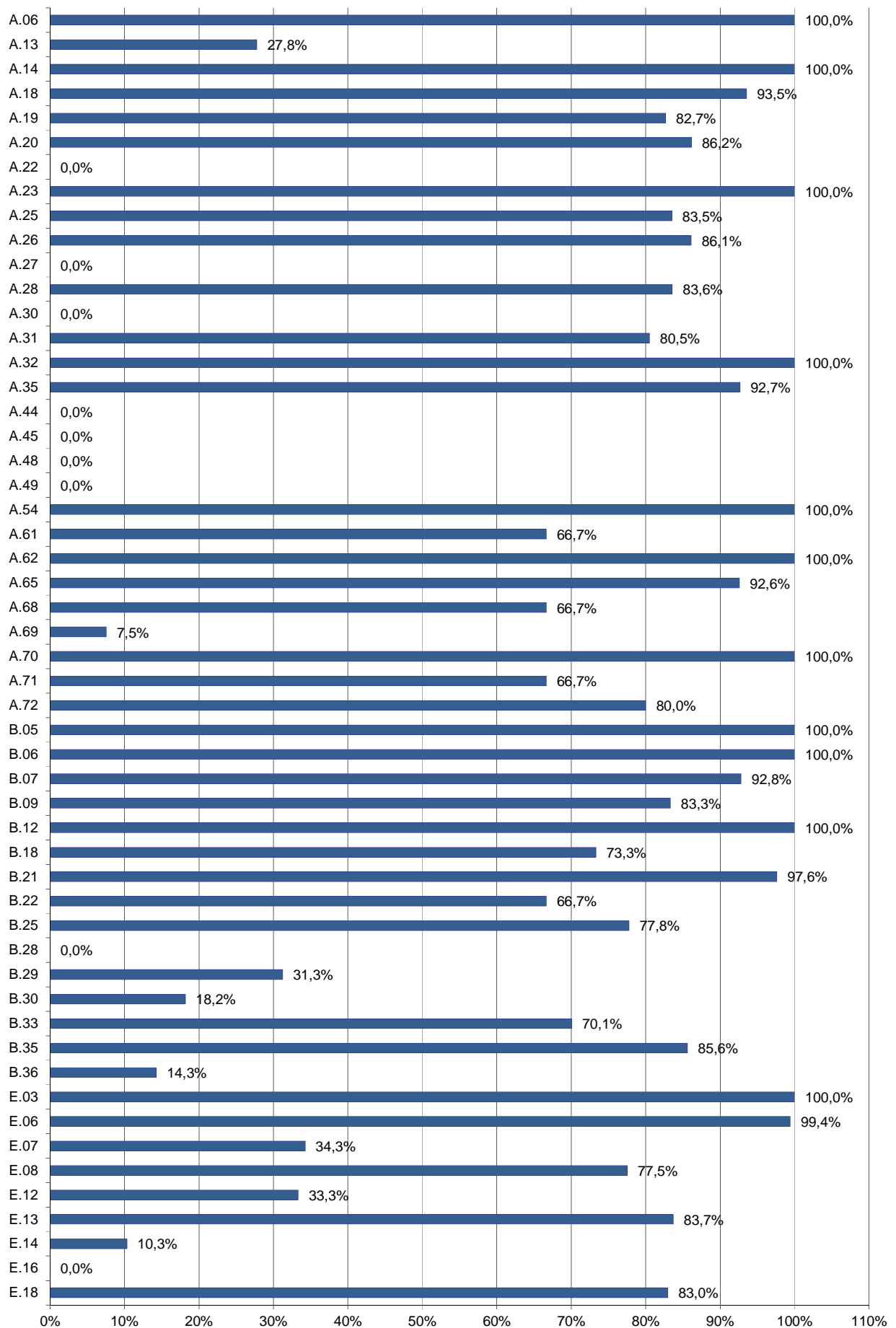
Wykres 1. Procent absolwentów, którzy zdali część pisemną egzaminu w poszczególnych kwalifikacjach

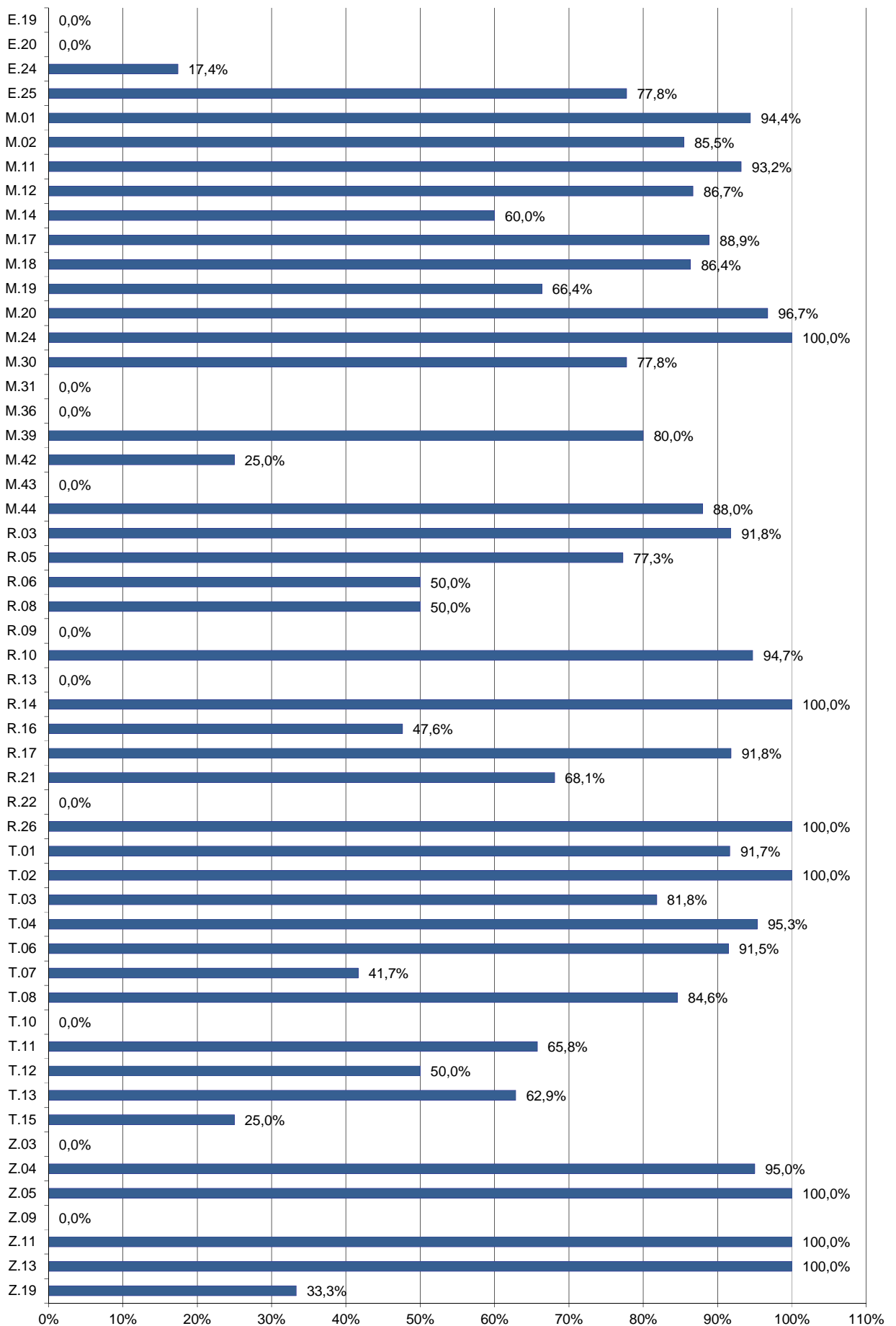






Wykres 2. Procent absolwentów, którzy zdali część praktyczną egzaminu w poszczególnych kwalifikacjach





Wykres 3. Procent absolwentów, którzy zdali część pisemną i praktyczną egzaminu w poszczególnych kwalifikacjach

Tabela 5. Zdawalność egzaminu z podziałem na eksternów, absolwentów KKZ, uczniów i absolwentów szkół w poszczególnych kwalifikacjach wyrażona w %

Lp.	Oznaczenie kwalifikacji	Zdawalność ekstern			Zdawalność kursant			Zdawalność uczeń			Zdawalność absolwent		
		Część pisemna	Część prakt.	Cały egzamin	Część pisemna	Część prakt.	Cały egzamin	Część pisemna	Część prakt.	Cały egzamin	Część pisemna	Część prakt.	Cały egzamin
1.	A.06							100,00%	100,00%	100,00%	66,67%		
2.	A.13							22,73%	100,00%	27,78%	0,00%		
3.	A.14							100,00%	100,00%	100,00%			
4.	A.18							95,29%	97,31%	93,55%		100,00%	
5.	A.19				94,74%	100,00%	94,64%	80,22%	99,72%	81,02%	0,00%	100,00%	0,00%
6.	A.20				100,00%	84,62%	84,62%	92,31%	90,38%	86,54%		50,00%	
7.	A.22							0,00%			11,11%	66,67%	0,00%
8.	A.23								100,00%		100,00%	71,43%	100,00%
9.	A.25				100,00%	75,00%	75,00%	84,81%	97,44%	84,42%	0,00%	100,00%	
10.	A.26				87,50%	50,00%	83,33%	100,00%	84,62%	86,67%			
11.	A.27								0,00%		0,00%	5,56%	0,00%
12.	A.28				100,00%	100,00%	100,00%	95,38%	79,49%	83,08%		42,86%	
13.	A.29					100,00%			100,00%		100,00%	75,00%	
14.	A.30					0,00%		0,00%	43,48%	0,00%		50,00%	
15.	A.31				87,50%	62,50%	71,43%	97,83%	80,79%	80,79%		20,00%	
16.	A.32					100,00%		100,00%	100,00%	100,00%		92,86%	
17.	A.34											0,00%	
18.	A.35				100,00%	100,00%	100,00%	91,21%	95,88%	92,50%	66,67%	75,00%	
19.	A.36								100,00%		55,56%	20,00%	
20.	A.44							100,00%	4,35%	0,00%	100,00%	0,00%	0,00%
21.	A.45								50,00%		33,33%	58,82%	0,00%
22.	A.48										100,00%	33,33%	0,00%
23.	A.49										100,00%	11,11%	0,00%
24.	A.50										100,00%	0,00%	
25.	A.54							50,00%	100,00%	100,00%			
26.	A.55							100,00%					
27.	A.56										0,00%	76,92%	
28.	A.59							50,00%					
29.	A.60										84,85%		
30.	A.61				100,00%	66,67%	66,67%					66,67%	
31.	A.62							100,00%	100,00%	100,00%	100,00%	100,00%	100,00%
32.	A.63											25,00%	
33.	A.64											100,00%	
34.	A.65				94,64%	98,15%	94,23%				66,67%	71,43%	50,00%
35.	A.68										100,00%	81,25%	66,67%
36.	A.69	100,00%	100,00%	100,00%				67,92%	7,27%	5,77%			
37.	A.70	100,00%	100,00%	100,00%								0,00%	
38.	A.71				20,00%			61,54%	100,00%	66,67%			
39.	A.72							100,00%	80,00%	80,00%			
40.	B.05							80,00%	100,00%	100,00%			
41.	B.06							38,89%	100,00%	100,00%	33,33%		
42.	B.07							92,31%	99,16%	92,83%	100,00%		
43.	B.09							83,33%	100,00%	83,33%	100,00%		
44.	B.12							100,00%	100,00%	100,00%			
45.	B.18							65,12%	100,00%	73,33%	33,33%		
46.	B.21							98,39%	100,00%	97,62%	100,00%		
47.	B.22										80,00%	56,25%	66,67%
48.	B.25							77,78%	100,00%	77,78%			
49.	B.27											50,00%	
50.	B.28							50,00%	12,50%	0,00%			
51.	B.29							56,25%	27,78%	31,25%		16,67%	

Lp.	Oznaczenie kwalifikacji	Zdawalność ekstern			Zdawalność kursant			Zdawalność uczniów			Zdawalność absolwent		
		Część pisemna	Część prakt.	Cały egzamin	Część pisemna	Część prakt.	Cały egzamin	Część pisemna	Część prakt.	Cały egzamin	Część pisemna	Część prakt.	Cały egzamin
52.	B.30							100,00%	18,18%	18,18%		55,56%	
53.	B.33							95,83%	71,05%	70,08%		33,33%	
54.	B.34							11,11%	0,00%			0,00%	
55.	B.35							89,47%	90,07%	86,00%	50,00%	64,71%	66,67%
56.	B.36							0,00%	0,00%	0,00%	50,00%	45,83%	16,67%
57.	E.03							66,67%	100,00%		100,00%	100,00%	100,00%
58.	E.06							99,42%	100,00%	99,42%	0,00%	100,00%	
59.	E.07	100,00%	100,00%	100,00%	28,57%	100,00%	0,00%	26,06%	88,24%	33,33%	19,05%		
60.	E.08	100,00%	100,00%	100,00%	73,08%	100,00%	76,19%	77,39%	94,74%	77,48%	59,26%	100,00%	100,00%
61.	E.12							52,63%	65,22%	33,33%	16,67%	66,67%	
62.	E.13				33,33%	50,00%		89,83%	89,81%	83,85%	59,02%	63,64%	0,00%
63.	E.14				100,00%	100,00%	100,00%	0,00%	21,74%	0,00%	23,49%	21,98%	7,50%
64.	E.15							0,00%			0,00%		
65.	E.16										56,25%	100,00%	0,00%
66.	E.18							93,79%	83,10%	83,57%	100,00%	50,00%	0,00%
67.	E.19							40,00%	40,00%	0,00%	47,06%	27,78%	0,00%
68.	E.20										35,71%	13,33%	0,00%
69.	E.24	100,00%	100,00%	100,00%	44,44%	45,45%	33,33%	0,00%			28,57%	8,00%	0,00%
70.	E.25							77,78%	100,00%	77,78%	0,00%		
71.	M.01				94,12%	100,00%	94,12%	25,00%	100,00%		50,00%	100,00%	100,00%
72.	M.02							84,92%	99,67%	85,38%	57,14%	100,00%	100,00%
73.	M.11	100,00%	100,00%	100,00%	97,30%	100,00%	100,00%	66,67%	100,00%	75,00%	0,00%	100,00%	
74.	M.12				84,62%	100,00%	84,62%	85,48%	98,80%	86,75%	50,00%	100,00%	
75.	M.14							54,55%	100,00%	60,00%	0,00%		
76.	M.17				100,00%			89,13%	95,56%	88,89%			
77.	M.18				88,89%	92,31%	88,89%	83,70%	96,95%	86,29%	52,94%	100,00%	
78.	M.19				100,00%	100,00%	100,00%	60,91%	100,00%	63,73%	0,00%	100,00%	0,00%
79.	M.20	100,00%	100,00%	100,00%	100,00%	100,00%	100,00%	96,33%	99,07%	96,19%	100,00%	100,00%	
80.	M.24							100,00%	100,00%	100,00%			
81.	M.30							90,00%	77,78%	77,78%	57,14%		
82.	M.31							0,00%	0,00%	0,00%	33,33%	0,00%	0,00%
83.	M.36										100,00%	0,00%	0,00%
84.	M.39				92,86%	91,67%	88,89%	0,00%	100,00%		25,00%	100,00%	0,00%
85.	M.41										60,00%		
86.	M.42		100,00%			33,33%		100,00%	69,23%	0,00%	85,71%	40,35%	33,33%
87.	M.43							0,00%			26,32%	0,00%	0,00%
88.	M.44				100,00%	87,50%	95,24%	100,00%	50,00%	100,00%	83,87%	38,46%	33,33%
89.	R.03	100,00%	100,00%	100,00%	90,29%	100,00%	94,01%	81,67%	100,00%	86,24%	44,44%	100,00%	100,00%
90.	R.04				100,00%						100,00%		
91.	R.05							77,27%	100,00%	77,27%	0,00%		
92.	R.06				92,86%	47,62%	53,85%				100,00%	28,57%	0,00%
93.	R.07								33,33%		100,00%		
94.	R.08							50,00%	0,00%	0,00%	100,00%	100,00%	100,00%
95.	R.09							0,00%	40,00%	0,00%		0,00%	
96.	R.10							97,37%	94,59%	94,59%	100,00%	100,00%	100,00%
97.	R.11								0,00%			20,00%	
98.	R.13	100,00%	0,00%	0,00%				40,00%	20,00%	0,00%	0,00%	25,00%	0,00%
99.	R.14	100,00%	100,00%	100,00%								100,00%	
100.	R.16				97,50%	42,72%	50,65%				42,86%	36,00%	14,29%
101.	R.17				100,00%	91,84%	91,84%					100,00%	
102.	R.18											0,00%	
103.	R.19								66,67%				
104.	R.21							89,58%	70,83%	68,09%		0,00%	
105.	R.22										40,00%	33,33%	0,00%

Lp.	Oznaczenie kwalifikacji	Zdawalność ekstern			Zdawalność kursant			Zdawalność uczeń			Zdawalność absolwent		
		Część pisemna	Część prakt.	Cały egzamin	Część pisemna	Część prakt.	Cały egzamin	Część pisemna	Część prakt.	Cały egzamin	Część pisemna	Część prakt.	Cały egzamin
106.	R.26				66,67%	100,00%					100,00%	100,00%	100,00%
107.	T.01							91,67%	100,00%	91,67%			
108.	T.02							100,00%	100,00%	100,00%			
109.	T.03							81,82%	100,00%	81,82%			
110.	T.04				97,92%	100,00%	97,87%	95,12%	98,78%	93,90%	66,67%		
111.	T.06				88,46%	100,00%	100,00%	90,05%	99,65%	91,24%	64,29%	100,00%	100,00%
112.	T.07				100,00%	42,86%	50,00%	100,00%	33,33%	100,00%	60,00%	20,00%	20,00%
113.	T.08					50,00%					100,00%	72,00%	84,62%
114.	T.10								66,67%		100,00%	28,57%	0,00%
115.	T.11							95,77%	53,00%	67,61%	100,00%	0,00%	0,00%
116.	T.12				100,00%	100,00%	100,00%		0,00%		0,00%	52,50%	0,00%
117.	T.13							100,00%	61,11%	62,86%		0,00%	
118.	T.14					100,00%			100,00%			50,00%	
119.	T.15							50,00%	0,00%	0,00%	80,00%	20,27%	33,33%
120.	T.16										100,00%	50,00%	
121.	Z.01										66,67%		
122.	Z.03					0,00%					75,00%	0,00%	0,00%
123.	Z.04				90,48%	100,00%	95,00%					100,00%	
124.	Z.05				100,00%	100,00%	100,00%						
125.	Z.06										50,00%		
126.	Z.09										100,00%	0,00%	0,00%
127.	Z.10											0,00%	
128.	Z.11										100,00%	100,00%	100,00%
129.	Z.13										100,00%	25,00%	100,00%
130.	Z.14										100,00%	0,00%	
131.	Z.17										33,33%		
132.	Z.18											100,00%	
133.	Z.19										14,29%	100,00%	33,33%
134.	Z.21										75,00%		
	Łącznie:	100,00%	94,44%	94,12%	92,05%	87,90%	87,67%	85,21%	90,72%	83,62%	48,06%	36,42%	21,20%

WYNIKI ZDAJĄCYCH W ROZBICIU NA TYPY DEKLARACJI

Tabela 6. Wyniki egzaminu z kwalifikacji – uczniowie szkół

Lp.	Oznaczenie kwalifikacji	Przystąpiło do części pisemnej	Zdało część pisemną		Przystąpiło do części praktycznej	Zdało część praktyczną		Przystąpiło do dwóch części egzaminu	Otrzymało świadectwo kwalifikacyjne (spośród zdających 2 części egzaminu)	
		liczba	liczba	%	liczba	liczba	%	liczba	liczba	%
1.	A.06	54	54	100,00%	54	54	100,00%	54	54	100,00%
2.	A.13	22	5	22,73%	19	19	100,00%	18	5	27,78%
3.	A.14	1	1	100,00%	1	1	100,00%	1	1	100,00%
4.	A.18	191	182	95,29%	186	181	97,31%	186	174	93,55%
5.	A.19	369	296	80,22%	354	353	99,72%	353	286	81,02%
6.	A.20	52	48	92,31%	52	47	90,38%	52	45	86,54%
7.	A.22	1	0	0,00%						
8.	A.23				1	1	100,00%			
9.	A.25	79	67	84,81%	78	76	97,44%	77	65	84,42%
10.	A.26	30	30	100,00%	39	33	84,62%	30	26	86,67%
11.	A.27				1	0	0,00%			
12.	A.28	65	62	95,38%	78	62	79,49%	65	54	83,08%
13.	A.29				1	1	100,00%			
14.	A.30	1	0	0,00%	23	10	43,48%	1	0	0,00%
15.	A.31	230	225	97,83%	229	185	80,79%	229	185	80,79%
16.	A.32	1	1	100,00%	2	2	100,00%	1	1	100,00%
17.	A.35	91	83	91,21%	97	93	95,88%	80	74	92,50%
18.	A.36				1	1	100,00%			
19.	A.44	1	1	100,00%	23	1	4,35%	1	0	0,00%
20.	A.45				2	1	50,00%			
21.	A.54	2	1	50,00%	4	4	100,00%	1	1	100,00%
22.	A.55	1	1	100,00%						
23.	A.59	2	1	50,00%						
24.	A.62	1	1	100,00%	1	1	100,00%	1	1	100,00%
25.	A.69	53	36	67,92%	55	4	7,27%	52	3	5,77%
26.	A.71	13	8	61,54%	12	12	100,00%	12	8	66,67%
27.	A.72	5	5	100,00%	5	4	80,00%	5	4	80,00%
28.	B.05	10	8	80,00%	4	4	100,00%	3	3	100,00%
29.	B.06	36	14	38,89%	2	2	100,00%	1	1	100,00%
30.	B.07	247	228	92,31%	238	236	99,16%	237	220	92,83%
31.	B.09	6	5	83,33%	6	6	100,00%	6	5	83,33%
32.	B.12	7	7	100,00%	7	7	100,00%	7	7	100,00%
33.	B.18	43	28	65,12%	31	31	100,00%	30	22	73,33%
34.	B.21	62	61	98,39%	42	42	100,00%	42	41	97,62%
35.	B.25	9	7	77,78%	9	9	100,00%	9	7	77,78%
36.	B.28	4	2	50,00%	8	1	12,50%	4	0	0,00%
37.	B.29	16	9	56,25%	18	5	27,78%	16	5	31,25%
38.	B.30	12	12	100,00%	11	2	18,18%	11	2	18,18%
39.	B.33	264	253	95,83%	266	189	71,05%	264	185	70,08%
40.	B.34	9	1	11,11%	1	0	0,00%			
41.	B.35	152	136	89,47%	151	136	90,07%	150	129	86,00%
42.	B.36	1	0	0,00%	1	0	0,00%	1	0	0,00%
43.	E.03	3	2	66,67%	1	1	100,00%			
44.	E.06	173	172	99,42%	172	172	100,00%	172	171	99,42%
45.	E.07	188	49	26,06%	34	30	88,24%	33	11	33,33%
46.	E.08	314	243	77,39%	304	288	94,74%	302	234	77,48%
47.	E.12	76	40	52,63%	23	15	65,22%	9	3	33,33%
48.	E.13	1298	1166	89,83%	1227	1102	89,81%	1220	1023	83,85%
49.	E.14	9	0	0,00%	23	5	21,74%	4	0	0,00%

Lp.	Oznaczenie kwalifikacji	Przystąpiło do części pisemnej	Zdało część pisemną		Przystąpiło do części praktycznej	Zdało część praktyczną		Przystąpiło do dwóch części egzaminu	Otrzymało świadectwo kwalifikacyjne (spośród zdających 2 części egzaminu)	
		liczba	liczba	%	liczba	liczba	%	liczba	liczba	%
50.	E.15	6	0	0,00%						
51.	E.18	145	136	93,79%	142	118	83,10%	140	117	83,57%
52.	E.19	5	2	40,00%	10	4	40,00%	2	0	0,00%
53.	E.24	1	0	0,00%						
54.	E.25	9	7	77,78%	9	9	100,00%	9	7	77,78%
55.	M.01	12	3	25,00%	1	1	100,00%			
56.	M.02	305	259	84,92%	302	301	99,67%	301	257	85,38%
57.	M.11	15	10	66,67%	12	12	100,00%	12	9	75,00%
58.	M.12	613	524	85,48%	583	576	98,80%	581	504	86,75%
59.	M.14	11	6	54,55%	10	10	100,00%	10	6	60,00%
60.	M.17	92	82	89,13%	90	86	95,56%	90	80	88,89%
61.	M.18	368	308	83,70%	328	318	96,95%	321	277	86,29%
62.	M.19	110	67	60,91%	103	103	100,00%	102	65	63,73%
63.	M.20	109	105	96,33%	108	107	99,07%	105	101	96,19%
64.	M.24	1	1	100,00%	1	1	100,00%	1	1	100,00%
65.	M.30	10	9	90,00%	9	7	77,78%	9	7	77,78%
66.	M.31	3	0	0,00%	2	0	0,00%	2	0	0,00%
67.	M.39	1	0	0,00%	1	1	100,00%			
68.	M.42	1	1	100,00%	13	9	69,23%	1	0	0,00%
69.	M.43	2	0	0,00%						
70.	M.44	3	3	100,00%	2	1	50,00%	1	1	100,00%
71.	R.03	120	98	81,67%	109	109	100,00%	109	94	86,24%
72.	R.05	22	17	77,27%	22	22	100,00%	22	17	77,27%
73.	R.07				3	1	33,33%			
74.	R.08	2	1	50,00%	1	0	0,00%	1	0	0,00%
75.	R.09	1	0	0,00%	5	2	40,00%	1	0	0,00%
76.	R.10	38	37	97,37%	37	35	94,59%	37	35	94,59%
77.	R.11				1	0	0,00%			
78.	R.13	5	2	40,00%	20	4	20,00%	2	0	0,00%
79.	R.19				6	4	66,67%			
80.	R.21	48	43	89,58%	48	34	70,83%	47	32	68,09%
81.	T.01	12	11	91,67%	12	12	100,00%	12	11	91,67%
82.	T.02	1	1	100,00%	1	1	100,00%	1	1	100,00%
83.	T.03	11	9	81,82%	11	11	100,00%	11	9	81,82%
84.	T.04	82	78	95,12%	82	81	98,78%	82	77	93,90%
85.	T.06	884	796	90,05%	858	855	99,65%	856	781	91,24%
86.	T.07	1	1	100,00%	3	1	33,33%	1	1	100,00%
87.	T.10				3	2	66,67%			
88.	T.11	71	68	95,77%	100	53	53,00%	71	48	67,61%
89.	T.12				1	0	0,00%			
90.	T.13	35	35	100,00%	36	22	61,11%	35	22	62,86%
91.	T.14				1	1	100,00%			
92.	T.15	2	1	50,00%	9	0	0,00%	1	0	0,00%
Łącznie:		7361	6272	85,21%	6992	6343	90,72%	6716	5616	83,62%

Tabela 7. Wyniki egzaminu z kwalifikacji – absolwenci szkół

Lp.	Oznaczenie kwalifikacji	Przystąpiło do części pisemnej	Zdało część pisemną		Przystąpiło do części praktycznej	Zdało część praktyczną		Przystąpiło do dwóch części egzaminu	Otrzymało świadectwo kwalifikacyjne (spośród zdających 2 części egzaminu)	
		liczba	liczba	%	liczba	liczba	%	liczba	liczba	%
1.	A.06	3	2	66,67%						
2.	A.13	2	0	0,00%						
3.	A.18				1	1	100,00%			
4.	A.19	4	0	0,00%	1	1	100,00%	1	0	0,00%
5.	A.20				2	1	50,00%			
6.	A.22	9	1	11,11%	3	2	66,67%	2	0	0,00%
7.	A.23	1	1	100,00%	28	20	71,43%	1	1	100,00%
8.	A.25	1	0	0,00%	5	5	100,00%			
9.	A.27	3	0	0,00%	18	1	5,56%	2	0	0,00%
10.	A.28				7	3	42,86%			
11.	A.29	1	1	100,00%	4	3	75,00%			
12.	A.30				2	1	50,00%			
13.	A.31				5	1	20,00%			
14.	A.32				28	26	92,86%			
15.	A.34				3	0	0,00%			
16.	A.35	3	2	66,67%	4	3	75,00%			
17.	A.36	9	5	55,56%	15	3	20,00%			
18.	A.44	1	1	100,00%	8	0	0,00%	1	0	0,00%
19.	A.45	3	1	33,33%	17	10	58,82%	2	0	0,00%
20.	A.48	1	1	100,00%	3	1	33,33%	1	0	0,00%
21.	A.49	2	2	100,00%	9	1	11,11%	2	0	0,00%
22.	A.50	2	2	100,00%	1	0	0,00%			
23.	A.56	1	0	0,00%	13	10	76,92%			
24.	A.60	33	28	84,85%						
25.	A.61				18	12	66,67%			
26.	A.62	2	2	100,00%	2	2	100,00%	1	1	100,00%
27.	A.63				4	1	25,00%			
28.	A.64				1	1	100,00%			
29.	A.65	3	2	66,67%	7	5	71,43%	2	1	50,00%
30.	A.68	6	6	100,00%	32	26	81,25%	3	2	66,67%
31.	A.70				1	0	0,00%			
32.	B.06	3	1	33,33%						
33.	B.07	1	1	100,00%						
34.	B.09	1	1	100,00%						
35.	B.18	3	1	33,33%						
36.	B.21	1	1	100,00%						
37.	B.22	5	4	80,00%	16	9	56,25%	3	2	66,67%
38.	B.27				2	1	50,00%			
39.	B.29				6	1	16,67%			
40.	B.30				9	5	55,56%			
41.	B.33				18	6	33,33%			
42.	B.34	2	0	0,00%						
43.	B.35	4	2	50,00%	17	11	64,71%	3	2	66,67%
44.	B.36	6	3	50,00%	24	11	45,83%	6	1	16,67%
45.	E.03	1	1	100,00%	1	1	100,00%	1	1	100,00%
46.	E.06	1	0	0,00%	3	3	100,00%			
47.	E.07	21	4	19,05%						
48.	E.08	27	16	59,26%	1	1	100,00%	1	1	100,00%
49.	E.12	6	1	16,67%	3	2	66,67%			
50.	E.13	61	36	59,02%	11	7	63,64%	2	0	0,00%
51.	E.14	149	35	23,49%	232	51	21,98%	80	6	7,50%
52.	E.15	1	0	0,00%						

Lp.	Oznaczenie kwalifikacji	Przystąpiło do części pisemnej	Zdało część pisemną		Przystąpiło do części praktycznej	Zdało część praktyczną		Przystąpiło do dwóch części egzaminu	Otrzymało świadectwo kwalifikacyjne (spośród zdających 2 części egzaminu)	
		liczba	liczba	%	liczba	liczba	%	liczba	liczba	%
53.	E.16	16	9	56,25%	2	2	100,00%	1	0	0,00%
54.	E.18	1	1	100,00%	4	2	50,00%	1	0	0,00%
55.	E.19	17	8	47,06%	18	5	27,78%	7	0	0,00%
56.	E.20	14	5	35,71%	15	2	13,33%	6	0	0,00%
57.	E.24	21	6	28,57%	75	6	8,00%	13	0	0,00%
58.	E.25	1	0	0,00%						
59.	M.01	4	2	50,00%	1	1	100,00%	1	1	100,00%
60.	M.02	21	12	57,14%	2	2	100,00%	2	2	100,00%
61.	M.11	1	0	0,00%	1	1	100,00%			
62.	M.12	4	2	50,00%	1	1	100,00%			
63.	M.14	8	0	0,00%						
64.	M.18	17	9	52,94%	1	1	100,00%			
65.	M.19	2	0	0,00%	3	3	100,00%	1	0	0,00%
66.	M.20	2	2	100,00%	1	1	100,00%			
67.	M.30	7	4	57,14%						
68.	M.31	24	8	33,33%	10	0	0,00%	6	0	0,00%
69.	M.36	2	2	100,00%	1	0	0,00%	1	0	0,00%
70.	M.39	4	1	25,00%	1	1	100,00%	1	0	0,00%
71.	M.41				5	3	60,00%			
72.	M.42	7	6	85,71%	57	23	40,35%	3	1	33,33%
73.	M.43	19	5	26,32%	3	0	0,00%	3	0	0,00%
74.	M.44	31	26	83,87%	13	5	38,46%	3	1	33,33%
75.	R.03	9	4	44,44%	1	1	100,00%	1	1	100,00%
76.	R.04	1	1	100,00%						
77.	R.05	3	0	0,00%						
78.	R.06	1	1	100,00%	7	2	28,57%	1	0	0,00%
79.	R.07				2	2	100,00%			
80.	R.08	2	2	100,00%	2	2	100,00%	1	1	100,00%
81.	R.09				6	0	0,00%			
82.	R.10	1	1	100,00%	1	1	100,00%	1	1	100,00%
83.	R.11				5	1	20,00%			
84.	R.13	2	0	0,00%	4	1	25,00%	2	0	0,00%
85.	R.14				1	1	100,00%			
86.	R.16	7	3	42,86%	25	9	36,00%	7	1	14,29%
87.	R.17				1	1	100,00%			
88.	R.18				7	0	0,00%			
89.	R.21				2	0	0,00%			
90.	R.22	5	2	40,00%	12	4	33,33%	4	0	0,00%
91.	R.26	1	1	100,00%	1	1	100,00%	1	1	100,00%
92.	T.04	6	4	66,67%						
93.	T.06	14	9	64,29%	4	4	100,00%	2	2	100,00%
94.	T.07	5	3	60,00%	25	5	20,00%	5	1	20,00%
95.	T.08	17	17	100,00%	25	18	72,00%	13	11	84,62%
96.	T.10	1	1	100,00%	14	4	28,57%	1	0	0,00%
97.	T.11	2	2	100,00%	10	0	0,00%	2	0	0,00%
98.	T.12	1	0	0,00%	40	21	52,50%	1	0	0,00%
99.	T.13				1	0	0,00%			
100.	T.14				2	1	50,00%			
101.	T.15	5	4	80,00%	148	30	20,27%	3	1	33,33%
102.	T.16	3	3	100,00%	2	1	50,00%			
103.	Z.01	6	4	66,67%						
104.	Z.03	4	3	75,00%	14	0	0,00%	3	0	0,00%
105.	Z.04				1	1	100,00%			

Lp.	Oznaczenie kwalifikacji	Przystąpiło do części pisemnej	Zdało część pisemną		Przystąpiło do części praktycznej	Zdało część praktyczną		Przystąpiło do dwóch części egzaminu	Otrzymało świadectwo kwalifikacyjne (spośród zdających 2 części egzaminu)	
		liczba	liczba	%	liczba	liczba	%	liczba	liczba	%
106.	Z.06	2	1	50,00%						
107.	Z.09	1	1	100,00%	1	0	0,00%	1	0	0,00%
108.	Z.10				2	0	0,00%			
109.	Z.11	1	1	100,00%	1	1	100,00%	1	1	100,00%
110.	Z.13	1	1	100,00%	12	3	25,00%	1	1	100,00%
111.	Z.14	1	1	100,00%	1	0	0,00%			
112.	Z.17	3	1	33,33%						
113.	Z.18				1	1	100,00%			
114.	Z.19	7	1	14,29%	9	9	100,00%	3	1	33,33%
115.	Z.21	4	3	75,00%						
Łącznie:		722	347	48,06%	1189	433	36,42%	217	46	21,20%

Tabela 8. Wyniki egzaminu z kwalifikacji – absolwenci kwalifikacyjnych kursów zawodowych

Lp.	Oznaczenie kwalifikacji	Przystąpiło do części pisemnej	Zdało część pisemną		Przystąpiło do części praktycznej	Zdało część praktyczną		Przystąpiło do dwóch części egzaminu	Otrzymało świadectwo kwalifikacyjne (spośród zdających 2 części egzaminu)	
		liczba	liczba	%	liczba	liczba	%	liczba	liczba	%
1.	A.19	57	54	94,74%	56	56	100,00%	56	53	94,64%
2.	A.20	13	13	100,00%	13	11	84,62%	13	11	84,62%
3.	A.25	8	8	100,00%	8	6	75,00%	8	6	75,00%
4.	A.26	8	7	87,50%	10	5	50,00%	6	5	83,33%
5.	A.28	2	2	100,00%	3	3	100,00%	2	2	100,00%
6.	A.29				1	1	100,00%			
7.	A.30				1	0	0,00%			
8.	A.31	8	7	87,50%	8	5	62,50%	7	5	71,43%
9.	A.32				1	1	100,00%			
10.	A.35	2	2	100,00%	2	2	100,00%	2	2	100,00%
11.	A.61	6	6	100,00%	6	4	66,67%	6	4	66,67%
12.	A.65	56	53	94,64%	54	53	98,15%	52	49	94,23%
13.	A.71	5	1	20,00%						
14.	E.07	7	2	28,57%	1	1	100,00%	1	0	0,00%
15.	E.08	26	19	73,08%	22	22	100,00%	21	16	76,19%
16.	E.13	3	1	33,33%	2	1	50,00%			
17.	E.14	3	3	100,00%	3	3	100,00%	3	3	100,00%
18.	E.24	9	4	44,44%	11	5	45,45%	9	3	33,33%
19.	M.01	17	16	94,12%	17	17	100,00%	17	16	94,12%
20.	M.11	37	36	97,30%	25	25	100,00%	24	24	100,00%
21.	M.12	13	11	84,62%	13	13	100,00%	13	11	84,62%
22.	M.17	1	1	100,00%						
23.	M.18	9	8	88,89%	13	12	92,31%	9	8	88,89%
24.	M.19	11	11	100,00%	10	10	100,00%	10	10	100,00%
25.	M.20	17	17	100,00%	17	17	100,00%	17	17	100,00%
26.	M.39	14	13	92,86%	12	11	91,67%	9	8	88,89%
27.	M.42				3	1	33,33%			
28.	M.44	24	24	100,00%	24	21	87,50%	21	20	95,24%
29.	R.03	309	279	90,29%	277	277	100,00%	267	251	94,01%
30.	R.04	2	2	100,00%						
31.	R.06	14	13	92,86%	21	10	47,62%	13	7	53,85%
32.	R.16	80	78	97,50%	103	44	42,72%	77	39	50,65%
33.	R.17	99	99	100,00%	98	90	91,84%	98	90	91,84%
34.	R.26	3	2	66,67%	1	1	100,00%			
35.	T.04	48	47	97,92%	49	49	100,00%	47	46	97,87%

Lp.	Oznaczenie kwalifikacji	Przystąpiło do części pisemnej	Zdało część pisemną		Przystąpiło do części praktycznej	Zdało część praktyczną		Przystąpiło do dwóch części egzaminu	Otrzymało świadectwo kwalifikacyjne (spośród zdających 2 części egzaminu)	
			liczba	liczba		%	liczba		liczba	%
36.	T.06	26	23	88,46%	22	22	100,00%	22	22	100,00%
37.	T.07	6	6	100,00%	7	3	42,86%	6	3	50,00%
38.	T.08				2	1	50,00%			
39.	T.12	1	1	100,00%	1	1	100,00%	1	1	100,00%
40.	T.14				1	1	100,00%			
41.	Z.03				1	0	0,00%			
42.	Z.04	21	19	90,48%	20	20	100,00%	20	19	95,00%
43.	Z.05	3	3	100,00%	3	3	100,00%	3	3	100,00%
Łącznie:		968	891	92,05%	942	828	87,90%	860	754	87,67%

Tabela 9. Wyniki egzaminu z kwalifikacji – eksterni

Lp.	Oznaczenie kwalifikacji	Przystąpiło do części pisemnej	Zdało część pisemną		Przystąpiło do części praktycznej	Zdało część praktyczną		Przystąpiło do dwóch części egzaminu	Otrzymało świadectwo kwalifikacyjne (spośród zdających 2 części egzaminu)	
			liczba	liczba		%	liczba		liczba	%
1.	A.69	1	1	100,00%	1	1	100,00%	1	1	100,00%
2.	A.70	1	1	100,00%	1	1	100,00%	1	1	100,00%
3.	E.07	1	1	100,00%	1	1	100,00%	1	1	100,00%
4.	E.08	1	1	100,00%	1	1	100,00%	1	1	100,00%
5.	E.24	1	1	100,00%	1	1	100,00%	1	1	100,00%
6.	M.11	9	9	100,00%	8	8	100,00%	8	8	100,00%
7.	M.20	1	1	100,00%	1	1	100,00%	1	1	100,00%
8.	M.42				1	1	100,00%			
9.	R.03	1	1	100,00%	1	1	100,00%	1	1	100,00%
10.	R.13	1	1	100,00%	1	0	0,00%	1	0	0,00%
11.	R.14	1	1	100,00%	1	1	100,00%	1	1	100,00%
Łącznie:		18	18	100,00%	18	17	94,44%	17	16	94,12%

WYNIKI CZĘŚCI PISEMNEJ W ROZBICIU NA FORMĘ TESTU

Tabela 10. Wyniki uczniów szkół z części pisemnej egzaminu przeprowadzonej z wykorzystaniem arkuszy egzaminacyjnych i komputera

Lp.	Oznaczenie kwalifikacji	Arkusze egzaminacyjne			Komputer		
		Przystąpiło	Zdało	Zdało %	Przystąpiło	Zdało	Zdało %
1.	A.06	57	56	98,25%			
2.	A.13	8	2	25,00%	16	3	18,75%
3.	A.14	1	1	100,00%			
4.	A.18	162	154	95,06%	29	28	96,55%
5.	A.19	402	330	82,09%	28	20	71,43%
6.	A.20	65	61	93,85%			
7.	A.22	10	1	10,00%			
8.	A.23	1	1	100,00%			
9.	A.25	87	75	86,21%	1	0	0,00%
10.	A.26	34	34	100,00%	4	3	75,00%
11.	A.27	3	0	0,00%			
12.	A.28	50	47	94,00%	17	17	100,00%
13.	A.29	1	1	100,00%			
14.	A.30				1	0	0,00%
15.	A.31	196	192	97,96%	42	40	95,24%

Lp.	Oznaczenie kwalifikacji	Arkusze egzaminacyjne			Komputer		
		Przystąpiło	Zdało	Zdało %	Przystąpiło	Zdało	Zdało %
16.	A.32				1	1	100,00%
17.	A.35	90	82	91,11%	6	5	83,33%
18.	A.36	8	5	62,50%	1	0	0,00%
19.	A.44	2	2	100,00%			
20.	A.45	3	1	33,33%			
21.	A.48	1	1	100,00%			
22.	A.49	2	2	100,00%			
23.	A.50				2	2	100,00%
24.	A.54	2	1	50,00%			
25.	A.55				1	1	100,00%
26.	A.56	1	0	0,00%			
27.	A.59	2	1	50,00%			
28.	A.60	33	28	84,85%			
29.	A.61	2	2	100,00%	4	4	100,00%
30.	A.62	3	3	100,00%			
31.	A.65	18	16	88,89%	41	39	95,12%
32.	A.68	6	6	100,00%			
33.	A.69	45	30	66,67%	9	7	77,78%
34.	A.70	1	1	100,00%			
35.	A.71	18	9	50,00%			
36.	A.72	5	5	100,00%			
37.	B.05	10	8	80,00%			
38.	B.06	34	12	35,29%	5	3	60,00%
39.	B.07	233	215	92,27%	15	14	93,33%
40.	B.09				7	6	85,71%
41.	B.12	7	7	100,00%			
42.	B.18	39	26	66,67%	7	3	42,86%
43.	B.21	36	35	97,22%	27	27	100,00%
44.	B.22	1	0	0,00%	4	4	100,00%
45.	B.25	9	7	77,78%			
46.	B.28				4	2	50,00%
47.	B.29				16	9	56,25%
48.	B.30	12	12	100,00%			
49.	B.33	221	210	95,02%	43	43	100,00%
50.	B.34	11	1	9,09%			
51.	B.35	148	130	87,84%	8	8	100,00%
52.	B.36	7	3	42,86%			
53.	E.03	3	2	66,67%	1	1	100,00%
54.	E.06	174	172	98,85%			
55.	E.07	195	50	25,64%	22	6	27,27%
56.	E.08	327	252	77,06%	41	27	65,85%
57.	E.12	66	29	43,94%	16	12	75,00%
58.	E.13	1170	1049	89,66%	192	154	80,21%
59.	E.14	146	32	21,92%	15	6	40,00%
60.	E.15	7	0	0,00%			
61.	E.16	9	7	77,78%	7	2	28,57%
62.	E.18	114	107	93,86%	32	30	93,75%
63.	E.19	18	7	38,89%	4	3	75,00%
64.	E.20	14	5	35,71%			
65.	E.24	30	11	36,67%	2	0	0,00%
66.	E.25				10	7	70,00%
67.	M.01	33	21	63,64%			
68.	M.02	310	257	82,90%	16	14	87,50%
69.	M.11	62	55	88,71%			
70.	M.12	586	502	85,67%	44	35	79,55%

Lp.	Oznaczenie kwalifikacji	Arkusze egzaminacyjne			Komputer		
		Przystąpiło	Zdało	Zdało %	Przystąpiło	Zdało	Zdało %
71.	M.14	19	6	31,58%			
72.	M.17	93	83	89,25%			
73.	M.18	371	312	84,10%	23	13	56,52%
74.	M.19	123	78	63,41%			
75.	M.20	108	106	98,15%	21	19	90,48%
76.	M.24	1	1	100,00%			
77.	M.30	17	13	76,47%			
78.	M.31	13	3	23,08%	14	5	35,71%
79.	M.36	2	2	100,00%			
80.	M.39	19	14	73,68%			
81.	M.42	2	2	100,00%	6	5	83,33%
82.	M.43	20	5	25,00%	1	0	0,00%
83.	M.44	55	50	90,91%	3	3	100,00%
84.	R.03	422	369	87,44%	17	13	76,47%
85.	R.04	3	3	100,00%			
86.	R.05	8	3	37,50%	17	14	82,35%
87.	R.06	15	14	93,33%			
88.	R.08	4	3	75,00%			
89.	R.09	1	0	0,00%			
90.	R.10	26	25	96,15%	13	13	100,00%
91.	R.13	8	3	37,50%			
92.	R.14	1	1	100,00%			
93.	R.16	85	80	94,12%	2	1	50,00%
94.	R.17	99	99	100,00%			
95.	R.21	26	23	88,46%	22	20	90,91%
96.	R.22	3	1	33,33%	2	1	50,00%
97.	R.26	1	1	100,00%	3	2	66,67%
98.	T.01	12	11	91,67%			
99.	T.02	1	1	100,00%			
100.	T.03	11	9	81,82%			
101.	T.04	119	114	95,80%	17	15	88,24%
102.	T.06	763	684	89,65%	161	144	89,44%
103.	T.07	6	4	66,67%	6	6	100,00%
104.	T.08	17	17	100,00%			
105.	T.10	1	1	100,00%			
106.	T.11	72	69	95,83%	1	1	100,00%
107.	T.12	2	1	50,00%			
108.	T.13	33	33	100,00%	2	2	100,00%
109.	T.15	5	4	80,00%	2	1	50,00%
110.	T.16	3	3	100,00%			
111.	Z.01	5	3	60,00%	1	1	100,00%
112.	Z.03	4	3	75,00%			
113.	Z.04	1	1	100,00%	20	18	90,00%
114.	Z.05				3	3	100,00%
115.	Z.06	2	1	50,00%			
116.	Z.09	1	1	100,00%			
117.	Z.11	1	1	100,00%			
118.	Z.13	1	1	100,00%			
119.	Z.14	1	1	100,00%			
120.	Z.17	3	1	33,33%			
121.	Z.19	7	1	14,29%			
122.	Z.21	4	3	75,00%			
Łącznie:		7971	6642	83,33%	1098	886	80,69%

WYNIKI OGÓLNE UCZNIÓW SZKÓŁ Z EGZAMINU POTWIERDZAJĄCEGO KWALIFIKACJE W ZAWODZIE

Tabela 11. Wyniki ogólne egzaminu z kwalifikacji w szkołach (uwzględniono wyniki uczniów przystępujących do obu części egzaminu po raz pierwszy)

Lp.	Nazwa i adres szkoły	Oznaczenie kwalifikacji	Przystąpiło do obu części egzaminu po raz pierwszy	Zdało część pisemną		Zdało część praktyczną		Otrzymało świadectwo kwalifikacyjne		Średnia zdawalność w województwie
			liczba	liczba	%	liczba	%	liczba	%	%
1.	Technikum w Zespole Szkół Technicznych im. Unitów Podlaskich, Międzyrzec Podlaski, Warszawska 30	A.19	12	7	58,3%	12	100,0%	7	58,3%	82,7%
2.	Technikum w Zespole Szkół Technicznych im. Unitów Podlaskich, Międzyrzec Podlaski, Warszawska 30	E.18	10	6	60,0%	2	20,0%	2	20,0%	83,0%
3.	Technikum w Zespole Szkół Technicznych im. Unitów Podlaskich, Międzyrzec Podlaski, Warszawska 30	M.20	14	14	100,0%	14	100,0%	14	100,0%	96,7%
4.	Szkoła Branżowa I Stopnia w Zespole Szkół Technicznych im. Unitów Podlaskich, Międzyrzec Podlaski, Warszawska 30	B.07	11	11	100,0%	11	100,0%	11	100,0%	92,8%
5.	Szkoła Branżowa I Stopnia w Zespole Szkół Technicznych im. Unitów Podlaskich, Międzyrzec Podlaski, Warszawska 30	M.18	2	2	100,0%	2	100,0%	2	100,0%	86,4%
6.	Technikum Zespołu Szkół Ekonomicznych im. Marii Dąbrowskiej, Międzyrzec Podlaski, 3 Maja 40/42	A.31	29	29	100,0%	22	75,9%	22	75,9%	80,5%
7.	Technikum Zespołu Szkół Ekonomicznych im. Marii Dąbrowskiej, Międzyrzec Podlaski, 3 Maja 40/42	A.35	18	16	88,9%	18	100,0%	16	88,9%	92,7%
8.	Technikum Zespołu Szkół Ekonomicznych im. Marii Dąbrowskiej, Międzyrzec Podlaski, 3 Maja 40/42	E.13	43	41	95,3%	34	79,1%	33	76,7%	83,7%
9.	Technikum, Janów Podlaski, Siedlecka 1	M.02	17	16	94,1%	17	100,0%	16	94,1%	85,5%
10.	Technikum, Leśna Podlaska, Bialska 7	M.02	25	21	84,0%	25	100,0%	21	84,0%	85,5%
11.	Technikum, Leśna Podlaska, Bialska 7	T.06	12	11	91,7%	12	100,0%	11	91,7%	91,5%
12.	Technikum Młodzieżowe, Małaszewicze, Kolejarzy 16	M.12	8	5	62,5%	8	100,0%	5	62,5%	86,7%
13.	Technikum Zakładu Doskonalenia Zawodowego w Biłgoraju, Biłgoraj, Plac Wolności 5	A.19	3	2	66,7%	3	100,0%	2	66,7%	82,7%
14.	Technikum Budowlane w Biłgoraju, Biłgoraj, Cegielniana 24	B.33	44	44	100,0%	28	63,6%	28	63,6%	70,1%
15.	Branżowa Szkoła I stopnia nr 3 w Biłgoraju, Biłgoraj, Cegielniana 24	B.07	24	23	95,8%	24	100,0%	23	95,8%	92,8%
16.	Branżowa Szkoła I stopnia nr 3 w Biłgoraju, Biłgoraj, Cegielniana 24	B.12	7	7	100,0%	7	100,0%	7	100,0%	100,0%
17.	Branżowa Szkoła I stopnia nr 3 w Biłgoraju, Biłgoraj, Cegielniana 24	B.18	16	14	87,5%	16	100,0%	14	87,5%	73,3%
18.	Technikum w Biłgoraju, Biłgoraj, Przemysłowa 23	A.18	10	10	100,0%	9	90,0%	9	90,0%	93,5%
19.	Technikum w Biłgoraju, Biłgoraj, Przemysłowa 23	A.19	24	18	75,0%	24	100,0%	18	75,0%	82,7%
20.	Technikum w Biłgoraju, Biłgoraj, Przemysłowa 23	A.71	5	3	60,0%	5	100,0%	3	60,0%	66,7%
21.	Technikum w Biłgoraju, Biłgoraj, Przemysłowa 23	M.20	11	10	90,9%	10	90,9%	9	81,8%	96,7%
22.	Technikum w Biłgoraju, Biłgoraj, Przemysłowa 23	T.06	24	24	100,0%	24	100,0%	24	100,0%	91,5%
23.	Technikum w Biłgoraju, Biłgoraj, Przemysłowa 23	T.13	6	6	100,0%	3	50,0%	3	50,0%	62,9%
24.	Branżowa Szkoła I Stopnia Nr 1 w Biłgoraju, Biłgoraj, Przemysłowa 23	M.20	2	2	100,0%	2	100,0%	2	100,0%	96,7%
25.	Branżowa Szkoła I Stopnia Nr 1 w Biłgoraju, Biłgoraj, Przemysłowa 23	T.06	8	6	75,0%	7	87,5%	6	75,0%	91,5%

Lp.	Nazwa i adres szkoły	Oznaczenie kwalifikacji	Przystąpiło do obu części egzaminu po raz pierwszy	Zdało część pisemną		Zdało część praktyczną		Otrzymało świadectwo kwalifikacyjne		Srednia zdawalność w województwie
			liczba	liczba	%	liczba	%	liczba	%	%
26.	Technikum Mechaniczno-Elektryczne w Regionalnym Centrum Edukacji Zawodowej w Biłgoraju, Biłgoraj, T. Kościuszki 98	E.06	26	26	100,0%	26	100,0%	26	100,0%	99,4%
27.	Technikum Mechaniczno-Elektryczne w Regionalnym Centrum Edukacji Zawodowej w Biłgoraju, Biłgoraj, T. Kościuszki 98	E.08	23	16	69,6%	23	100,0%	16	69,6%	77,5%
28.	Technikum Mechaniczno-Elektryczne w Regionalnym Centrum Edukacji Zawodowej w Biłgoraju, Biłgoraj, T. Kościuszki 98	E.13	30	30	100,0%	30	100,0%	30	100,0%	83,7%
29.	Technikum Mechaniczno-Elektryczne w Regionalnym Centrum Edukacji Zawodowej w Biłgoraju, Biłgoraj, T. Kościuszki 98	E.18	29	29	100,0%	29	100,0%	29	100,0%	83,0%
30.	Technikum Mechaniczno-Elektryczne w Regionalnym Centrum Edukacji Zawodowej w Biłgoraju, Biłgoraj, T. Kościuszki 98	M.12	49	47	95,9%	49	100,0%	47	95,9%	86,7%
31.	Branżowa Szkoła I Stopnia Nr 2 w Biłgoraju w Regionalnym Centrum Edukacji Zawodowej w Biłgoraju, Biłgoraj, T. Kościuszki 98	E.08	12	5	41,7%	12	100,0%	5	41,7%	77,5%
32.	Branżowa Szkoła I Stopnia Nr 2 w Biłgoraju w Regionalnym Centrum Edukacji Zawodowej w Biłgoraju, Biłgoraj, T. Kościuszki 98	M.12	11	7	63,6%	10	90,9%	7	63,6%	86,7%
33.	Branżowa Szkoła I Stopnia Nr 2 w Biłgoraju w Regionalnym Centrum Edukacji Zawodowej w Biłgoraju, Biłgoraj, T. Kościuszki 98	M.18	27	22	81,5%	27	100,0%	22	81,5%	86,4%
34.	Technikum, Różaniec Pierwszy, Różaniec Pierwszy 94	M.02	14	13	92,9%	14	100,0%	13	92,9%	85,5%
35.	Technikum, Okszów, Szkolna 2	M.02	19	18	94,7%	19	100,0%	18	94,7%	85,5%
36.	Technikum, Okszów, Szkolna 2	R.10	9	8	88,9%	8	88,9%	8	88,9%	94,7%
37.	Technikum, Okszów, Szkolna 2	T.06	11	11	100,0%	11	100,0%	11	100,0%	91,5%
38.	Zasadnicza Szkoła Zawodowa, Okszów, Szkolna 2	M.02	12	9	75,0%	12	100,0%	9	75,0%	85,5%
39.	Technikum Zakładu Doskonalenia Zawodowego w Hrubieszowie, Hrubieszów, Partyzantów 9	A.19	3	2	66,7%	3	100,0%	2	66,7%	82,7%
40.	Technikum Zakładu Doskonalenia Zawodowego w Hrubieszowie, Hrubieszów, Partyzantów 9	E.13	1	0	0,0%	0	0,0%	0	0,0%	83,7%
41.	Zasadnicza Szkoła Zawodowa, Hrubieszów, Zamojska 16A	B.07	1	0	0,0%	1	100,0%	0	0,0%	92,8%
42.	Zasadnicza Szkoła Zawodowa, Hrubieszów, Zamojska 16A	T.06	5	4	80,0%	5	100,0%	4	80,0%	91,5%
43.	Technikum, Hrubieszów, Dwernickiego 10	R.03	20	19	95,0%	20	100,0%	19	95,0%	91,8%
44.	Technikum, Hrubieszów, Zamojska 18a	A.18	10	10	100,0%	10	100,0%	10	100,0%	93,5%
45.	Technikum, Hrubieszów, Zamojska 18a	E.13	36	33	91,7%	36	100,0%	33	91,7%	83,7%
46.	Technikum, Hrubieszów, Zamojska 18a	M.12	19	19	100,0%	18	94,7%	18	94,7%	86,7%
47.	Technikum, Hrubieszów, Zamojska 18a	T.06	18	18	100,0%	18	100,0%	18	100,0%	91,5%
48.	Branżowa Szkoła I Stopnia, Hrubieszów, Zamojska 18a	B.07	17	17	100,0%	16	94,1%	16	94,1%	92,8%
49.	Branżowa Szkoła I Stopnia, Hrubieszów, Zamojska 18a	M.18	18	18	100,0%	18	100,0%	18	100,0%	86,4%
50.	Branżowa Szkoła I Stopnia, Hrubieszów, Zamojska 18a	T.06	11	10	90,9%	11	100,0%	10	90,9%	91,5%
51.	Technikum Mechaniczne, Janów Lubelski, Ogrodowa 20	M.19	11	7	63,6%	11	100,0%	7	63,6%	66,4%
52.	Technikum Przemysłu Drzewnego, Janów Lubelski, Ogrodowa 20	A.13	6	2	33,3%	6	100,0%	2	33,3%	27,8%
53.	Technikum Budowlane, Janów Lubelski, Ogrodowa 20	B.33	14	14	100,0%	7	50,0%	7	50,0%	70,1%

Lp.	Nazwa i adres szkoły	Oznaczenie kwalifikacji	Przystąpiło do obu części egzaminu po raz pierwszy	Zdało część pisemną		Zdało część praktyczną		Otrzymało świadectwo kwalifikacyjne		Srednia zdawalność w województwie
			liczba	liczba	%	liczba	%	liczba	%	%
54.	Branżowa Szkoła I Stopnia, Janów Lubelski, Ogrodowa 20	A.18	1	1	100,0%	1	100,0%	1	100,0%	93,5%
55.	Branżowa Szkoła I Stopnia, Janów Lubelski, Ogrodowa 20	M.18	14	14	100,0%	14	100,0%	14	100,0%	86,4%
56.	Technikum Informatyczne, Janów Lubelski, Ogrodowa 20	E.13	28	27	96,4%	25	89,3%	24	85,7%	83,7%
57.	Technikum Samochodowe, Janów Lubelski, Ogrodowa 20	M.12	18	17	94,4%	18	100,0%	17	94,4%	86,7%
58.	Technikum Usług Fryzjerskich, Janów Lubelski, Ogrodowa 20	A.19	21	20	95,2%	21	100,0%	20	95,2%	82,7%
59.	Technikum Zawodowe im. Wincentego Witosa, Janów Lubelski, Zamoyskiego 68	A.31	43	42	97,7%	30	69,8%	30	69,8%	80,5%
60.	Technikum Zawodowe im. Wincentego Witosa, Janów Lubelski, Zamoyskiego 68	B.35	5	5	100,0%	4	80,0%	4	80,0%	85,6%
61.	Technikum Zawodowe im. Wincentego Witosa, Janów Lubelski, Zamoyskiego 68	T.06	20	20	100,0%	20	100,0%	20	100,0%	91,5%
62.	Technikum w Potoczku, Potoczek, Potoczek 43	M.02	20	20	100,0%	20	100,0%	20	100,0%	85,5%
63.	Technikum w Potoczku, Potoczek, Potoczek 43	T.06	10	9	90,0%	10	100,0%	9	90,0%	91,5%
64.	Zasadnicza Szkoła Zawodowa, Potoczek, Potoczek 43	M.02	15	13	86,7%	15	100,0%	13	86,7%	85,5%
65.	Rzemieślnicza Szkoła Branżowa I stopnia w Krasnymstawie, Krasnystraw, Odrodzenia 45	B.05	2	2	100,0%	2	100,0%	2	100,0%	100,0%
66.	Rzemieślnicza Szkoła Branżowa I stopnia w Krasnymstawie, Krasnystraw, Odrodzenia 45	M.18	4	4	100,0%	4	100,0%	4	100,0%	86,4%
67.	Rzemieślnicza Szkoła Branżowa I stopnia w Krasnymstawie, Krasnystraw, Odrodzenia 45	T.04	2	1	50,0%	2	100,0%	1	50,0%	95,3%
68.	Policealna Szkoła Stowarzyszenia "Szansa", Krasnystraw, Okrzei 25	T.07	1	1	100,0%	1	100,0%	1	100,0%	41,7%
69.	Branżowa Szkoła I Stopnia Nr 3 Specjalna, Krasnystraw, PCK 2	T.06	1	1	100,0%	1	100,0%	1	100,0%	91,5%
70.	Technikum Nr 1, Krasnystraw, Zamkowa 1	M.12	10	9	90,0%	10	100,0%	9	90,0%	86,7%
71.	Technikum Nr 1, Krasnystraw, Zamkowa 1	M.19	8	5	62,5%	8	100,0%	5	62,5%	66,4%
72.	Technikum Nr 1, Krasnystraw, Zamkowa 1	T.06	15	15	100,0%	15	100,0%	15	100,0%	91,5%
73.	Branżowa Szkoła I Stopnia Nr 1, Krasnystraw, Zamkowa 1	B.18	6	4	66,7%	6	100,0%	4	66,7%	73,3%
74.	Branżowa Szkoła I Stopnia Nr 1, Krasnystraw, Zamkowa 1	M.18	6	6	100,0%	6	100,0%	6	100,0%	86,4%
75.	Branżowa Szkoła I Stopnia Nr 1, Krasnystraw, Zamkowa 1	T.06	10	9	90,0%	10	100,0%	9	90,0%	91,5%
76.	Technikum Nr 2, Krasnystraw, Sobieskiego 5	E.08	8	5	62,5%	7	87,5%	5	62,5%	77,5%
77.	Technikum Nr 2, Krasnystraw, Sobieskiego 5	E.13	19	15	78,9%	18	94,7%	15	78,9%	83,7%
78.	Technikum Nr 2, Krasnystraw, Sobieskiego 5	M.02	16	15	93,8%	16	100,0%	15	93,8%	85,5%
79.	Policealna Szkoła Kształcenia Optyków, Tarnogóra, Krakowskie Przedmieście 5	M.30	9	9	100,0%	7	77,8%	7	77,8%	77,8%
80.	Technikum im. Augusta Cieszkowskiego w Siennicy Różanej, Siennica Różana, Siennica Różana 266A	M.02	11	11	100,0%	11	100,0%	11	100,0%	85,5%
81.	Technikum im. Augusta Cieszkowskiego w Siennicy Różanej, Siennica Różana, Siennica Różana 266A	T.06	10	10	100,0%	10	100,0%	10	100,0%	91,5%
82.	Branżowa Szkoła I stopnia im. Augusta Cieszkowskiego w Siennicy Różanej, Siennica Różana, Siennica Różana 266A	M.02	11	8	72,7%	11	100,0%	8	72,7%	85,5%
83.	Zespół Szkół Ponadgimnazjalnych - Technikum w Żółkiewce, Zaburze, Zaburze 46	M.02	19	18	94,7%	19	100,0%	18	94,7%	85,5%
84.	Technikum Zakładu Doskonalenia Zawodowego w Lublinie Filia w Kraśniku, Kraśnik, Lubelska 116	A.19	13	6	46,2%	13	100,0%	6	46,2%	82,7%

Lp.	Nazwa i adres szkoły	Oznaczenie kwalifikacji	Przystąpiło do obu części egzaminu po raz pierwszy	Zdało część pisemną		Zdało część praktyczną		Otrzymało świadectwo kwalifikacyjne		Srednia zdawalność w województwie
			liczba	liczba	%	liczba	%	liczba	%	%
85.	Technikum Zakładu Doskonalenia Zawodowego w Lublinie Filia w Kraśniku, Kraśnik, Lubelska 116	T.06	10	10	100,0%	10	100,0%	10	100,0%	91,5%
86.	Technikum nr 1 w Kraśniku, Kraśnik, Armii Krajowej 25	E.13	31	25	80,6%	26	83,9%	23	74,2%	83,7%
87.	Branżowa Szkoła I stopnia w Kraśniku Zakładu Doskonalenia Zawodowego w Lublinie, Kraśnik, Lubelska 116	A.19	6	3	50,0%	6	100,0%	3	50,0%	82,7%
88.	Branżowa Szkoła I stopnia w Kraśniku Zakładu Doskonalenia Zawodowego w Lublinie, Kraśnik, Lubelska 116	M.18	12	10	83,3%	8	66,7%	8	66,7%	86,4%
89.	Branżowa Szkoła I stopnia w Kraśniku Zakładu Doskonalenia Zawodowego w Lublinie, Kraśnik, Lubelska 116	T.06	7	5	71,4%	7	100,0%	5	71,4%	91,5%
90.	Technikum nr 3, Kraśnik, Słowackiego 7	A.31	10	10	100,0%	10	100,0%	10	100,0%	80,5%
91.	Technikum nr 3, Kraśnik, Słowackiego 7	B.33	10	10	100,0%	10	100,0%	10	100,0%	70,1%
92.	Technikum nr 3, Kraśnik, Słowackiego 7	B.35	7	7	100,0%	7	100,0%	7	100,0%	85,6%
93.	Technikum nr 3, Kraśnik, Słowackiego 7	E.08	12	7	58,3%	12	100,0%	7	58,3%	77,5%
94.	Technikum nr 3, Kraśnik, Słowackiego 7	E.13	21	17	81,0%	8	38,1%	7	33,3%	83,7%
95.	Technikum nr 3, Kraśnik, Słowackiego 7	E.18	9	8	88,9%	6	66,7%	5	55,6%	83,0%
96.	Technikum nr 3, Kraśnik, Słowackiego 7	M.12	23	22	95,7%	23	100,0%	22	95,7%	86,7%
97.	Technikum nr 3, Kraśnik, Słowackiego 7	M.19	8	3	37,5%	8	100,0%	3	37,5%	66,4%
98.	Branżowa Szkoła I stopnia nr 2, Kraśnik, Słowackiego 7	M.18	26	23	88,5%	26	100,0%	23	88,5%	86,4%
99.	Technikum w Annopolu, Annopol, Kościuszki 22	B.33	13	13	100,0%	12	92,3%	12	92,3%	70,1%
100.	Technikum, Wólka Gościeradowska, Wólka Gościeradowska 72a	T.06	10	10	100,0%	10	100,0%	10	100,0%	91,5%
101.	Branżowa Szkoła I Stopnia, Olbięcín, Olbięcín 139	T.04	2	1	50,0%	2	100,0%	1	50,0%	95,3%
102.	Branżowa Szkoła I Stopnia, Olbięcín, Olbięcín 139	T.06	5	5	100,0%	5	100,0%	5	100,0%	91,5%
103.	Technikum, Urzędów, Wodna 34	A.18	13	12	92,3%	12	92,3%	12	92,3%	93,5%
104.	Technikum Zawodowe nr 2, Lubartów, Fryderyka Chopina 6	E.13	57	56	98,2%	56	98,2%	55	96,5%	83,7%
105.	Technikum Zawodowe, Lubartów, 1 Maja 82	A.18	23	23	100,0%	23	100,0%	23	100,0%	93,5%
106.	Technikum Zawodowe, Lubartów, 1 Maja 82	B.33	25	24	96,0%	22	88,0%	22	88,0%	70,1%
107.	Technikum Zawodowe, Lubartów, 1 Maja 82	E.06	22	21	95,5%	22	100,0%	21	95,5%	99,4%
108.	Technikum Zawodowe, Lubartów, 1 Maja 82	M.20	20	19	95,0%	20	100,0%	19	95,0%	96,7%
109.	Branżowa Szkoła I Stopnia nr 1, Lubartów, 1 Maja 82	A.18	18	15	83,3%	18	100,0%	15	83,3%	93,5%
110.	Branżowa Szkoła I Stopnia nr 1, Lubartów, 1 Maja 82	B.07	44	42	95,5%	44	100,0%	42	95,5%	92,8%
111.	Branżowa Szkoła I Stopnia nr 1, Lubartów, 1 Maja 82	E.07	8	0	0,0%	8	100,0%	0	0,0%	34,3%
112.	Branżowa Szkoła Specjalna I stopnia nr 1 w Specjalnym Ośrodku Szkolno-Wychowawczym w Firleju, Firlej, Choiny 6	T.04	1	1	100,0%	1	100,0%	1	100,0%	95,3%
113.	Branżowa Szkoła Specjalna I stopnia nr 1 w Specjalnym Ośrodku Szkolno-Wychowawczym w Firleju, Firlej, Choiny 6	T.06	1	1	100,0%	1	100,0%	1	100,0%	91,5%
114.	Branżowa Szkoła I stopnia nr 1 w Kocku, Kock, Warszawska 41	B.07	8	6	75,0%	8	100,0%	6	75,0%	92,8%
115.	Technikum Zawodowe, Ostrów Lubelski, Unicka 5	M.17	11	11	100,0%	11	100,0%	11	100,0%	88,9%
116.	Zasadnicza Szkoła Zawodowa, Bełżyce, Bychawska 4	A.19	5	3	60,0%	5	100,0%	3	60,0%	82,7%
117.	Zasadnicza Szkoła Zawodowa, Bełżyce, Bychawska 4	T.06	13	10	76,9%	13	100,0%	10	76,9%	91,5%

Lp.	Nazwa i adres szkoły	Oznaczenie kwalifikacji	Przystąpiło do obu części egzaminu po raz pierwszy	Zdało część pisemną		Zdało część praktyczną		Otrzymało świadectwo kwalifikacyjne		Srednia zdawalność w województwie
			liczba	liczba	%	liczba	%	liczba	%	%
118.	Technikum Mechaniczne, Bełżyce, Bychawska 4	M.12	21	19	90,5%	21	100,0%	19	90,5%	86,7%
119.	Technikum, Bełżyce, Bychawska 4	B.35	9	9	100,0%	9	100,0%	9	100,0%	85,6%
120.	Technikum, Bełżyce, Bychawska 4	E.13	13	10	76,9%	10	76,9%	7	53,8%	83,7%
121.	Technikum, Bełżyce, Bychawska 4	T.06	14	13	92,9%	14	100,0%	13	92,9%	91,5%
122.	Technikum Nr 1, Bychawa, Reymonta 4b	E.13	11	5	45,5%	9	81,8%	5	45,5%	83,7%
123.	Technikum Nr 1, Bychawa, Reymonta 4b	M.12	20	14	70,0%	20	100,0%	14	70,0%	86,7%
124.	Technikum Nr 1, Bychawa, Reymonta 4b	M.18	1	1	100,0%	1	100,0%	1	100,0%	86,4%
125.	Technikum w Niemcach, Niemce, Różana 8	E.13	17	12	70,6%	17	100,0%	12	70,6%	83,7%
126.	Technikum w Niemcach, Niemce, Różana 8	R.03	6	4	66,7%	6	100,0%	4	66,7%	91,8%
127.	Technikum w Niemcach, Niemce, Różana 8	T.06	11	10	90,9%	11	100,0%	10	90,9%	91,5%
128.	Technikum Mechanizacji Rolnictwa, Piotrowice, Piotrowice 183	M.02	32	27	84,4%	32	100,0%	27	84,4%	85,5%
129.	Technikum Samochodowe, Piotrowice, Piotrowice 183	M.12	14	7	50,0%	14	100,0%	7	50,0%	86,7%
130.	Technikum, Piotrowice, Piotrowice 183	R.21	6	5	83,3%	3	50,0%	3	50,0%	68,1%
131.	Technikum, Piotrowice, Piotrowice 183	T.11	22	21	95,5%	14	63,6%	14	63,6%	65,8%
132.	Zasadnicza Szkoła Zawodowa, Piotrowice, Piotrowice 183	M.18	13	9	69,2%	13	100,0%	9	69,2%	86,4%
133.	Technikum, Łęczna, Bogdanowicza 9	B.33	9	9	100,0%	6	66,7%	6	66,7%	70,1%
134.	Technikum, Łęczna, Bogdanowicza 9	E.13	19	16	84,2%	17	89,5%	15	78,9%	83,7%
135.	Technikum Górnicze i Politechniczne w Łęcznej, Łęczna, Bogdanowicza 9	E.08	15	15	100,0%	14	93,3%	14	93,3%	77,5%
136.	Technikum Górnicze i Politechniczne w Łęcznej, Łęczna, Bogdanowicza 9	M.11	8	6	75,0%	8	100,0%	6	75,0%	93,2%
137.	Technikum Górnicze i Politechniczne w Łęcznej, Łęczna, Bogdanowicza 9	M.20	19	19	100,0%	19	100,0%	19	100,0%	96,7%
138.	Technikum, Milejów, Partyzancka 62	E.13	6	2	33,3%	3	50,0%	2	33,3%	83,7%
139.	Szkoła Branżowa I stopnia, Milejów, Partyzancka 62	A.18	1	1	100,0%	1	100,0%	1	100,0%	93,5%
140.	Szkoła Branżowa I stopnia, Milejów, Partyzancka 62	M.18	2	2	100,0%	2	100,0%	2	100,0%	86,4%
141.	Szkoła Branżowa I stopnia, Milejów, Partyzancka 62	T.06	3	3	100,0%	3	100,0%	3	100,0%	91,5%
142.	Technikum, Kijany, Kijany 19	M.02	6	5	83,3%	6	100,0%	5	83,3%	85,5%
143.	Technikum, Kijany, Kijany 19	T.06	16	16	100,0%	16	100,0%	16	100,0%	91,5%
144.	Branżowa Szkoła I stopnia, Kijany, Kijany 19	A.69	9	7	77,8%	2	22,2%	2	22,2%	7,5%
145.	Branżowa Szkoła I stopnia, Kijany, Kijany 19	T.06	8	5	62,5%	8	100,0%	5	62,5%	91,5%
146.	Szkoła Branżowa I stopnia, Łuków, Międzyrzecka 70A	B.07	3	3	100,0%	3	100,0%	3	100,0%	92,8%
147.	Szkoła Branżowa I stopnia, Łuków, Międzyrzecka 70A	T.04	1	1	100,0%	1	100,0%	1	100,0%	95,3%
148.	Rzemieślnicza Branżowa Szkoła I stopnia w Łukowie, Łuków, Żelechowska 21	A.18	6	6	100,0%	6	100,0%	6	100,0%	93,5%
149.	Branżowa Szkoła I Stopnia nr 2 z Oddziałami Integracyjnymi, Łuków, Warszawska 88	A.18	4	3	75,0%	4	100,0%	3	75,0%	93,5%
150.	Branżowa Szkoła I Stopnia nr 2 z Oddziałami Integracyjnymi, Łuków, Warszawska 88	M.18	4	4	100,0%	4	100,0%	4	100,0%	86,4%
151.	Branżowa Szkoła I Stopnia nr 2 z Oddziałami Integracyjnymi, Łuków, Warszawska 88	R.03	1	1	100,0%	1	100,0%	1	100,0%	91,8%
152.	Branżowa Szkoła I Stopnia nr 2 z Oddziałami Integracyjnymi, Łuków, Warszawska 88	T.06	2	2	100,0%	2	100,0%	2	100,0%	91,5%
153.	Technikum Nr 1, Łuków, Aleje Tadeusza Kościuszki 10	A.18	21	21	100,0%	21	100,0%	21	100,0%	93,5%

Lp.	Nazwa i adres szkoły	Oznaczenie kwalifikacji	Przystąpiło do obu części egzaminu po raz pierwszy	Zdało część pisemną		Zdało część praktyczną		Otrzymało świadectwo kwalifikacyjne		Srednia zdawalność w województwie
			liczba	liczba	%	liczba	%	liczba	%	%
154.	Technikum Nr 1, Łuków, Aleje Tadeusza Kościuszki 10	E.08	27	26	96,3%	27	100,0%	26	96,3%	77,5%
155.	Technikum Nr 1, Łuków, Aleje Tadeusza Kościuszki 10	E.13	17	16	94,1%	17	100,0%	16	94,1%	83,7%
156.	Technikum Nr 1, Łuków, Aleje Tadeusza Kościuszki 10	M.12	21	18	85,7%	21	100,0%	18	85,7%	86,7%
157.	Technikum Nr 1, Łuków, Aleje Tadeusza Kościuszki 10	M.17	13	11	84,6%	13	100,0%	11	84,6%	88,9%
158.	Branżowa Szkoła I Stopnia, Łuków, Aleje Tadeusza Kościuszki 10	A.18	2	1	50,0%	2	100,0%	1	50,0%	93,5%
159.	Branżowa Szkoła I Stopnia, Łuków, Aleje Tadeusza Kościuszki 10	A.69	25	14	56,0%	2	8,0%	1	4,0%	7,5%
160.	Branżowa Szkoła I Stopnia, Łuków, Aleje Tadeusza Kościuszki 10	E.07	8	2	25,0%	8	100,0%	2	25,0%	34,3%
161.	Branżowa Szkoła I Stopnia, Łuków, Aleje Tadeusza Kościuszki 10	M.17	1	1	100,0%	1	100,0%	1	100,0%	88,9%
162.	Branżowa Szkoła I Stopnia, Łuków, Aleje Tadeusza Kościuszki 10	M.18	5	4	80,0%	5	100,0%	4	80,0%	86,4%
163.	Technikum nr 3, Łuków, Międzyrzecka 70	A.25	28	21	75,0%	28	100,0%	21	75,0%	83,5%
164.	Technikum nr 3, Łuków, Międzyrzecka 70	A.31	51	51	100,0%	48	94,1%	48	94,1%	80,5%
165.	Technikum nr 3, Łuków, Międzyrzecka 70	A.35	26	25	96,2%	26	100,0%	25	96,2%	92,7%
166.	Technikum nr 3, Łuków, Międzyrzecka 70	E.13	53	53	100,0%	52	98,1%	52	98,1%	83,7%
167.	Technikum nr 3, Łuków, Międzyrzecka 70	R.03	18	17	94,4%	18	100,0%	17	94,4%	91,8%
168.	Technikum nr 3, Łuków, Międzyrzecka 70	T.06	41	41	100,0%	41	100,0%	41	100,0%	91,5%
169.	Technikum, Stoczek Łukowski, Pl. St. Wielgoska 5	M.12	9	6	66,7%	8	88,9%	6	66,7%	86,7%
170.	Zasadnicza Szkoła Zawodowa, Adamów, Cmentarna 6	A.18	2	2	100,0%	2	100,0%	2	100,0%	93,5%
171.	Zasadnicza Szkoła Zawodowa, Adamów, Cmentarna 6	A.19	7	6	85,7%	7	100,0%	6	85,7%	82,7%
172.	Zasadnicza Szkoła Zawodowa, Adamów, Cmentarna 6	R.03	4	4	100,0%	4	100,0%	4	100,0%	91,8%
173.	Zasadnicza Szkoła Zawodowa, Adamów, Cmentarna 6	T.06	7	5	71,4%	7	100,0%	5	71,4%	91,5%
174.	Technikum w Chodlu, Chodel, Partyzantów 39	B.33	14	9	64,3%	2	14,3%	2	14,3%	70,1%
175.	Branżowa Szkoła I Stopnia Nr 2 w Karczmiskach, Karczmiska Pierwsze, Szkolna 11	M.18	4	4	100,0%	4	100,0%	4	100,0%	86,4%
176.	Branżowa Szkoła I Stopnia Nr 2 w Karczmiskach, Karczmiska Pierwsze, Szkolna 11	T.06	4	4	100,0%	4	100,0%	4	100,0%	91,5%
177.	Technikum, Opole Lubelskie, Kolejowa 2	A.19	14	9	64,3%	14	100,0%	9	64,3%	82,7%
178.	Technikum, Opole Lubelskie, Kolejowa 2	T.06	38	33	86,8%	38	100,0%	33	86,8%	91,5%
179.	Zasadnicza Szkoła Zawodowa, Opole Lubelskie, Kolejowa 2	A.19	3	3	100,0%	3	100,0%	3	100,0%	82,7%
180.	Zasadnicza Szkoła Zawodowa, Opole Lubelskie, Kolejowa 2	T.06	2	2	100,0%	2	100,0%	2	100,0%	91,5%
181.	Technikum Ogrodnicze, Opole Lubelskie, Kolejowa 2	R.05	17	14	82,4%	17	100,0%	14	82,4%	77,3%
182.	Technikum im. Eugeniusza Kwiatkowskiego, Poniatowa, Fabryczna 16c	E.13	16	15	93,8%	7	43,8%	7	43,8%	83,7%
183.	Technikum im. Eugeniusza Kwiatkowskiego, Poniatowa, Fabryczna 16c	M.19	6	4	66,7%	6	100,0%	4	66,7%	66,4%
184.	Technikum, Jabłoń, A.Zamoyskiego 4	M.02	20	16	80,0%	20	100,0%	16	80,0%	85,5%
185.	Technikum, Jabłoń, A.Zamoyskiego 4	R.03	24	20	83,3%	24	100,0%	20	83,3%	91,8%
186.	Technikum, Jabłoń, A.Zamoyskiego 4	T.06	7	6	85,7%	7	100,0%	6	85,7%	91,5%
187.	Technikum Zakładu Doskonalenia Zawodowego, Parczew, Harcerska 8	B.33	8	7	87,5%	6	75,0%	5	62,5%	70,1%

Lp.	Nazwa i adres szkoły	Oznaczenie kwalifikacji	Przystąpiło do obu części egzaminu po raz pierwszy	Zdało część pisemną		Zdało część praktyczną		Otrzymało świadectwo kwalifikacyjne		Srednia zdawalność w województwie
			liczba	liczba	%	liczba	%	liczba	%	%
188.	Technikum, Parczew, Wojska Polskiego 1	A.19	18	16	88,9%	18	100,0%	16	88,9%	82,7%
189.	Technikum, Parczew, Wojska Polskiego 1	E.12	1	1	100,0%	1	100,0%	1	100,0%	33,3%
190.	Technikum, Parczew, Wojska Polskiego 1	E.13	17	17	100,0%	17	100,0%	17	100,0%	83,7%
191.	Technikum, Parczew, Wojska Polskiego 1	M.12	15	15	100,0%	15	100,0%	15	100,0%	86,7%
192.	Technikum, Parczew, Wojska Polskiego 1	T.06	23	19	82,6%	23	100,0%	19	82,6%	91,5%
193.	Technikum Zakładu Doskonalenia Zawodowego w Lublinie Filia w Puławach, Puławy, 3 Maja 8	A.19	5	2	40,0%	5	100,0%	2	40,0%	82,7%
194.	Technikum Zakładu Doskonalenia Zawodowego w Lublinie Filia w Puławach, Puławy, 3 Maja 8	E.13	1	1	100,0%	1	100,0%	1	100,0%	83,7%
195.	Integracyjna Szkoła Branżowa I Stopnia w Puławach, Puławy, 4-Pułku Piechoty 17	B.07	2	2	100,0%	2	100,0%	2	100,0%	92,8%
196.	Integracyjna Szkoła Branżowa I Stopnia w Puławach, Puławy, 4-Pułku Piechoty 17	M.18	2	1	50,0%	2	100,0%	1	50,0%	86,4%
197.	Technikum Nr 1 w Puławach, Puławy, Polna 18	A.19	24	24	100,0%	24	100,0%	24	100,0%	82,7%
198.	Technikum Nr 1 w Puławach, Puławy, Polna 18	A.28	24	23	95,8%	19	79,2%	18	75,0%	83,6%
199.	Technikum Nr 1 w Puławach, Puławy, Polna 18	T.06	48	47	97,9%	48	100,0%	47	97,9%	91,5%
200.	Branżowa Szkoła I Stopnia Specjalna Nr 6 Młodzieżowego Ośrodka Socjoterapii, Puławy, Kołtąja 1	T.06	3	3	100,0%	3	100,0%	3	100,0%	91,5%
201.	Branżowa Szkoła I Stopnia nr 1 w Puławach, Puławy, Polna 18	A.19	1	1	100,0%	1	100,0%	1	100,0%	82,7%
202.	Branżowa Szkoła I Stopnia nr 1 w Puławach, Puławy, Polna 18	T.04	2	2	100,0%	2	100,0%	2	100,0%	95,3%
203.	Branżowa Szkoła I Stopnia nr 1 w Puławach, Puławy, Polna 18	T.06	15	11	73,3%	15	100,0%	11	73,3%	91,5%
204.	Branżowa Szkoła I Stopnia nr 7 w SOSW im. Marii Grzegorzewskiej, Puławy, Jaworowa 3	T.01	4	4	100,0%	4	100,0%	4	100,0%	91,7%
205.	Branżowa Szkoła I Stopnia nr 7 w SOSW im. Marii Grzegorzewskiej, Puławy, Jaworowa 3	T.06	2	2	100,0%	2	100,0%	2	100,0%	91,5%
206.	Technikum Nr 3 w Zespole Szkół Nr 3 im. Marii Dąbrowskiej w Puławach, Puławy, Piłsudskiego 74	A.20	8	8	100,0%	8	100,0%	8	100,0%	86,2%
207.	Technikum Nr 3 w Zespole Szkół Nr 3 im. Marii Dąbrowskiej w Puławach, Puławy, Piłsudskiego 74	R.10	15	15	100,0%	15	100,0%	15	100,0%	94,7%
208.	Technikum Nr 2 w Puławach, Puławy, Jaworowa 1	B.33	8	8	100,0%	7	87,5%	7	87,5%	70,1%
209.	Technikum Nr 2 w Puławach, Puławy, Jaworowa 1	B.35	7	7	100,0%	7	100,0%	7	100,0%	85,6%
210.	Technikum Nr 2 w Puławach, Puławy, Jaworowa 1	E.13	27	24	88,9%	26	96,3%	23	85,2%	83,7%
211.	Technikum Nr 2 w Puławach, Puławy, Jaworowa 1	M.12	18	17	94,4%	18	100,0%	17	94,4%	86,7%
212.	Technikum Nr 2 w Puławach, Puławy, Jaworowa 1	M.17	10	8	80,0%	10	100,0%	8	80,0%	88,9%
213.	Zasadnicza Szkoła Zawodowa Nr 2 w Puławach, Puławy, Jaworowa 1	B.07	15	14	93,3%	15	100,0%	14	93,3%	92,8%
214.	Zasadnicza Szkoła Zawodowa Nr 2 w Puławach, Puławy, Jaworowa 1	M.18	17	16	94,1%	17	100,0%	16	94,1%	86,4%
215.	Technikum nr 4, Puławy, Wojska Polskiego 7	A.06	29	29	100,0%	29	100,0%	29	100,0%	100,0%
216.	Technikum nr 4, Puławy, Wojska Polskiego 7	E.08	30	29	96,7%	30	100,0%	29	96,7%	77,5%

Lp.	Nazwa i adres szkoły	Oznaczenie kwalifikacji	Przystąpiło do obu części egzaminu po raz pierwszy	Zdało część pisemną		Zdało część praktyczną		Otrzymało świadectwo kwalifikacyjne		Srednia zdawalność w województwie
			liczba	liczba	%	liczba	%	liczba	%	%
217.	Technikum nr 4, Puławy, Wojska Polskiego 7	E.13	71	69	97,2%	56	78,9%	54	76,1%	83,7%
218.	Technikum nr 4, Puławy, Wojska Polskiego 7	M.17	24	24	100,0%	24	100,0%	24	100,0%	88,9%
219.	Szkoła Branżowa I Stopnia nr 8 w Puławach, Puławy, Waława Sieroszewskiego 1	E.08	21	21	100,0%	21	100,0%	21	100,0%	77,5%
220.	Szkoła Branżowa I Stopnia nr 8 w Puławach, Puławy, Waława Sieroszewskiego 1	M.18	14	14	100,0%	14	100,0%	14	100,0%	86,4%
221.	Branżowa Szkoła I Stopnia w Kazimierzu Dolnym, Kazimierz Dolny, Nadwiślańska 9	A.13	1	0	0,0%	1	100,0%	0	0,0%	27,8%
222.	Branżowa Szkoła I Stopnia w Kazimierzu Dolnym, Kazimierz Dolny, Nadwiślańska 9	M.20	1	1	100,0%	1	100,0%	1	100,0%	96,7%
223.	Branżowa Szkoła I Stopnia w Kazimierzu Dolnym, Kazimierz Dolny, Nadwiślańska 9	T.06	8	7	87,5%	8	100,0%	7	87,5%	91,5%
224.	Technikum w Zespole Szkół Agrobiznesu im. Macieja Rataja w Klementowicach, Klementowice, Klementowice 365	R.03	6	5	83,3%	6	100,0%	5	83,3%	91,8%
225.	Zasadnicza Szkoła Zawodowa, Nałęczów, B. Prusa 13	M.18	1	1	100,0%	1	100,0%	1	100,0%	86,4%
226.	Zasadnicza Szkoła Zawodowa, Nałęczów, B. Prusa 13	T.02	1	1	100,0%	1	100,0%	1	100,0%	100,0%
227.	Zasadnicza Szkoła Zawodowa, Nałęczów, B. Prusa 13	T.06	6	3	50,0%	6	100,0%	3	50,0%	91,5%
228.	Technikum nr 1, Nałęczów, B. Prusa 13	E.13	9	9	100,0%	9	100,0%	9	100,0%	83,7%
229.	Zespół Szkół Ponadgimnazjalnych im. Jana Pawła II - Technikum, Radzyń Podlaski, Sikorskiego 15	A.19	24	24	100,0%	24	100,0%	24	100,0%	82,7%
230.	Zespół Szkół Ponadgimnazjalnych im. Jana Pawła II - Technikum, Radzyń Podlaski, Sikorskiego 15	A.35	16	16	100,0%	16	100,0%	16	100,0%	92,7%
231.	Zespół Szkół Ponadgimnazjalnych im. Jana Pawła II - Technikum, Radzyń Podlaski, Sikorskiego 15	B.33	16	16	100,0%	15	93,8%	15	93,8%	70,1%
232.	Zespół Szkół Ponadgimnazjalnych im. Jana Pawła II - Technikum, Radzyń Podlaski, Sikorskiego 15	E.13	17	16	94,1%	16	94,1%	15	88,2%	83,7%
233.	Zespół Szkół Ponadgimnazjalnych im. Jana Pawła II - Technikum, Radzyń Podlaski, Sikorskiego 15	M.12	19	19	100,0%	19	100,0%	19	100,0%	86,7%
234.	Zespół Szkół Ponadgimnazjalnych im. Jana Pawła II - Technikum, Radzyń Podlaski, Sikorskiego 15	T.06	9	9	100,0%	9	100,0%	9	100,0%	91,5%
235.	Zespół Szkół Ponadgimnazjalnych im. Jana Pawła II - Technikum, Radzyń Podlaski, Sikorskiego 15	T.11	9	9	100,0%	8	88,9%	8	88,9%	65,8%
236.	Zespół Szkół Ponadgimnazjalnych im. Jana Pawła II - Zasadnicza Szkoła Zawodowa, Radzyń Podlaski, Sikorskiego 15	A.18	10	9	90,0%	10	100,0%	9	90,0%	93,5%
237.	Zespół Szkół Ponadgimnazjalnych im. Jana Pawła II - Zasadnicza Szkoła Zawodowa, Radzyń Podlaski, Sikorskiego 15	E.07	7	6	85,7%	7	100,0%	6	85,7%	34,3%
238.	Zespół Szkół Ponadgimnazjalnych im. Jana Pawła II - Zasadnicza Szkoła Zawodowa, Radzyń Podlaski, Sikorskiego 15	M.18	30	29	96,7%	29	96,7%	28	93,3%	86,4%
239.	Zespół Szkół Ponadgimnazjalnych im. Jana Pawła II - Zasadnicza Szkoła Zawodowa, Radzyń Podlaski, Sikorskiego 15	M.20	13	13	100,0%	13	100,0%	13	100,0%	96,7%
240.	Zespół Szkół Ponadgimnazjalnych im. Jana Pawła II - Zasadnicza Szkoła Zawodowa, Radzyń Podlaski, Sikorskiego 15	T.06	16	15	93,8%	16	100,0%	15	93,8%	91,5%
241.	Branżowa Szkoła Specjalna I Stopnia, Radzyń Podlaski, Sitkowskiego 1b	T.06	7	3	42,9%	7	100,0%	3	42,9%	91,5%

Lp.	Nazwa i adres szkoły	Oznaczenie kwalifikacji	Przystąpiło do obu części egzaminu po raz pierwszy	Zdało część pisemną		Zdało część praktyczną		Otrzymało świadectwo kwalifikacyjne		Srednia zdawalność w województwie
			liczba	liczba	%	liczba	%	liczba	%	%
242.	Technikum im. Wincentego Witosa, Wola Osowińska, Parkowa 7	R.03	13	10	76,9%	13	100,0%	10	76,9%	91,8%
243.	Zespół Szkół Samorządowych - Branżowa Szkoła I Stopnia w Komarówce Podlaskiej, Komarówka Podlaska, Waleriana Batki 20	T.06	1	1	100,0%	1	100,0%	1	100,0%	91,5%
244.	Technikum Gastronomiczne w Dęblinie, Dęblin, Wiślana 3b	T.06	17	17	100,0%	17	100,0%	17	100,0%	91,5%
245.	Branżowa Szkoła I Stopnia Nr 2, Dęblin, Wiślana 3b	T.06	6	6	100,0%	6	100,0%	6	100,0%	91,5%
246.	Technikum Mechaniczne w Dęblinie, Dęblin, Tysiąclecia 3	B.29	15	9	60,0%	5	33,3%	5	33,3%	31,3%
247.	Technikum Mechaniczne w Dęblinie, Dęblin, Tysiąclecia 3	M.20	17	16	94,1%	17	100,0%	16	94,1%	96,7%
248.	Technikum Elektryczne w Dęblinie, Dęblin, Tysiąclecia 3	E.08	14	8	57,1%	14	100,0%	8	57,1%	77,5%
249.	Technikum Informatyczne w Dęblinie, Dęblin, Tysiąclecia 3	E.13	14	13	92,9%	12	85,7%	11	78,6%	83,7%
250.	Technikum Budowlane, Ryki, Wyczółkowskiego 10	B.33	16	16	100,0%	11	68,8%	11	68,8%	70,1%
251.	Branżowa Szkoła I Stopnia Nr2, Ryki, Wyczółkowskiego 10	A.13	2	0	0,0%	2	100,0%	0	0,0%	27,8%
252.	Branżowa Szkoła I Stopnia Nr2, Ryki, Wyczółkowskiego 10	A.18	11	11	100,0%	10	90,9%	10	90,9%	93,5%
253.	Branżowa Szkoła I Stopnia Nr2, Ryki, Wyczółkowskiego 10	B.07	10	9	90,0%	10	100,0%	9	90,0%	92,8%
254.	Technikum Mechaniczne, Ryki, Żytnia 5	M.02	13	10	76,9%	13	100,0%	10	76,9%	85,5%
255.	Technikum Mechaniczne, Ryki, Żytnia 5	M.12	23	20	87,0%	23	100,0%	20	87,0%	86,7%
256.	Technikum Informatyczne, Ryki, Żytnia 5	E.13	16	15	93,8%	9	56,3%	9	56,3%	83,7%
257.	Branżowa Szkoła I stopnia, Ryki, Żytnia 5	M.02	9	7	77,8%	9	100,0%	7	77,8%	85,5%
258.	Branżowa Szkoła I stopnia, Ryki, Żytnia 5	M.18	13	10	76,9%	13	100,0%	10	76,9%	86,4%
259.	Technikum Nr 2 Zespołu Szkół Nr 1 w Świdniku, Świdnik, Okulickiego 13	A.31	12	11	91,7%	5	41,7%	5	41,7%	80,5%
260.	Technikum Nr 2 Zespołu Szkół Nr 1 w Świdniku, Świdnik, Okulickiego 13	T.06	20	19	95,0%	20	100,0%	19	95,0%	91,5%
261.	Branżowa Szkoła I stopnia Nr 2 (w tym klasy Zasadniczej Szkoły Zawodowej Nr 2) Zespołu Szkół Nr 1 w Świdniku, Świdnik, Okulickiego 13	T.06	10	10	100,0%	10	100,0%	10	100,0%	91,5%
262.	Technikum Nr 1, Świdnik, Szkolna 1	A.72	5	5	100,0%	4	80,0%	4	80,0%	80,0%
263.	Technikum Nr 1, Świdnik, Szkolna 1	E.13	15	14	93,3%	5	33,3%	5	33,3%	83,7%
264.	Technikum Nr 1, Świdnik, Szkolna 1	M.19	7	4	57,1%	7	100,0%	4	57,1%	66,4%
265.	Branżowa Szkoła I Stopnia Nr 1, Świdnik, Szkolna 1	M.19	10	5	50,0%	10	100,0%	5	50,0%	66,4%
266.	Technikum, Piaski, Partyzantów 19	A.19	5	5	100,0%	5	100,0%	5	100,0%	82,7%
267.	Technikum, Piaski, Partyzantów 19	M.12	19	16	84,2%	18	94,7%	15	78,9%	86,7%
268.	Szkoła Branżowa I stopnia, Piaski, Partyzantów 19	A.18	2	1	50,0%	1	50,0%	0	0,0%	93,5%
269.	Szkoła Branżowa I stopnia, Piaski, Partyzantów 19	A.19	1	1	100,0%	1	100,0%	1	100,0%	82,7%
270.	Szkoła Branżowa I stopnia, Piaski, Partyzantów 19	A.69	9	7	77,8%	0	0,0%	0	0,0%	7,5%
271.	Szkoła Branżowa I stopnia, Piaski, Partyzantów 19	B.09	2	1	50,0%	2	100,0%	1	50,0%	83,3%
272.	Szkoła Branżowa I stopnia, Piaski, Partyzantów 19	E.08	1	0	0,0%	1	100,0%	0	0,0%	77,5%
273.	Szkoła Branżowa I stopnia, Piaski, Partyzantów 19	M.18	7	5	71,4%	7	100,0%	5	71,4%	86,4%
274.	Szkoła Branżowa I stopnia, Trawniki, Trawniki 264	A.18	3	3	100,0%	3	100,0%	3	100,0%	93,5%

Lp.	Nazwa i adres szkoły	Oznaczenie kwalifikacji	Przystąpiło do obu części egzaminu po raz pierwszy	Zdało część pisemną		Zdało część praktyczną		Otrzymało świadectwo kwalifikacyjne		Srednia zdawalność w województwie
			liczba	liczba	%	liczba	%	liczba	%	%
275.	Szkoła Branżowa I stopnia, Trawniki, Trawniki 264	M.18	1	0	0,0%	1	100,0%	0	0,0%	86,4%
276.	Technikum Zakładu Doskonalenia Zawodowego w Tomaszowie Lubelskim, Tomaszów Lubelski, Lwowska 120	A.19	7	4	57,1%	7	100,0%	4	57,1%	82,7%
277.	Technikum Zakładu Doskonalenia Zawodowego w Tomaszowie Lubelskim, Tomaszów Lubelski, Lwowska 120	E.13	5	2	40,0%	5	100,0%	2	40,0%	83,7%
278.	Branżowa Szkoła I stopnia, Tomaszów Lubelski, Wesoła 1	T.06	3	3	100,0%	3	100,0%	3	100,0%	91,5%
279.	Technikum w Tomaszowie Lubelskim, Tomaszów Lubelski, Żwirki i Wigury 7	A.31	7	5	71,4%	4	57,1%	4	57,1%	80,5%
280.	Technikum w Tomaszowie Lubelskim, Tomaszów Lubelski, Żwirki i Wigury 7	E.08	8	7	87,5%	8	100,0%	7	87,5%	77,5%
281.	Technikum w Tomaszowie Lubelskim, Tomaszów Lubelski, Żwirki i Wigury 7	M.12	25	24	96,0%	25	100,0%	24	96,0%	86,7%
282.	Technikum w Tomaszowie Lubelskim, Tomaszów Lubelski, Żwirki i Wigury 7	M.19	31	26	83,9%	31	100,0%	26	83,9%	66,4%
283.	Zasadnicza Szkoła Zawodowa, Tomaszów Lubelski, Żwirki i Wigury 7	M.12	5	4	80,0%	5	100,0%	4	80,0%	86,7%
284.	Zasadnicza Szkoła Zawodowa, Tomaszów Lubelski, Żwirki i Wigury 7	M.18	13	12	92,3%	13	100,0%	12	92,3%	86,4%
285.	Zasadnicza Szkoła Zawodowa, Tomaszów Lubelski, Żwirki i Wigury 7	M.19	11	2	18,2%	11	100,0%	2	18,2%	66,4%
286.	Technikum Zawodowe, Tomaszów Lubelski, Gen. J. Hallera 5	A.35	18	17	94,4%	17	94,4%	17	94,4%	92,7%
287.	Technikum Zawodowe, Tomaszów Lubelski, Gen. J. Hallera 5	B.30	11	11	100,0%	2	18,2%	2	18,2%	18,2%
288.	Technikum Zawodowe, Tomaszów Lubelski, Gen. J. Hallera 5	E.13	32	31	96,9%	32	100,0%	31	96,9%	83,7%
289.	Technikum Zawodowe, Tomaszów Lubelski, Gen. J. Hallera 5	T.06	31	31	100,0%	31	100,0%	31	100,0%	91,5%
290.	Technikum Zawodowe, Tomaszów Lubelski, Gen. J. Hallera 5	T.11	25	24	96,0%	17	68,0%	17	68,0%	65,8%
291.	Branżowa Szkoła I Stopnia, Tomaszów Lubelski, Gen. J. Hallera 5	B.07	20	15	75,0%	20	100,0%	15	75,0%	92,8%
292.	Branżowa Szkoła I Stopnia, Tomaszów Lubelski, Gen. J. Hallera 5	T.06	18	14	77,8%	18	100,0%	14	77,8%	91,5%
293.	Zasadnicza Szkoła Zawodowa, Włodawa, Partyzantów 13	T.06	1	0	0,0%	1	100,0%	0	0,0%	91,5%
294.	Technikum, Włodawa, Modrzewskiego 24	B.33	5	5	100,0%	5	100,0%	5	100,0%	70,1%
295.	Technikum, Włodawa, Modrzewskiego 24	E.13	20	16	80,0%	20	100,0%	16	80,0%	83,7%
296.	Technikum, Włodawa, Modrzewskiego 24	M.12	18	15	83,3%	18	100,0%	15	83,3%	86,7%
297.	Technikum, Włodawa, Modrzewskiego 24	T.06	18	18	100,0%	17	94,4%	17	94,4%	91,5%
298.	Zasadnicza Szkoła Zawodowa, Włodawa, Modrzewskiego 24	B.07	5	5	100,0%	5	100,0%	5	100,0%	92,8%
299.	Zasadnicza Szkoła Zawodowa, Włodawa, Modrzewskiego 24	E.08	7	5	71,4%	7	100,0%	5	71,4%	77,5%
300.	Technikum, Korolówka Osada, Korolówka Osada 3	M.02	26	16	61,5%	25	96,2%	16	61,5%	85,5%
301.	Technikum, Korolówka Osada, Korolówka Osada 3	T.06	14	14	100,0%	14	100,0%	14	100,0%	91,5%
302.	Branżowa Szkoła I Stopnia im. dr. Z. Klukowskiego w Szczepieszynie, Szczepieszyn, Zamojska 29	T.06	2	2	100,0%	2	100,0%	2	100,0%	91,5%
303.	Technikum Mechaniczne w Szczepieszynie, Szczepieszyn, Zamojska 29	M.20	8	8	100,0%	8	100,0%	8	100,0%	96,7%
304.	Technikum w Szczepieszynie, Szczepieszyn, Zamojska 29	T.06	13	13	100,0%	13	100,0%	13	100,0%	91,5%

Lp.	Nazwa i adres szkoły	Oznaczenie kwalifikacji	Przystąpiło do obu części egzaminu po raz pierwszy	Zdało część pisemną		Zdało część praktyczną		Otrzymało świadectwo kwalifikacyjne		Srednia zdawalność w województwie
			liczba	liczba	%	liczba	%	liczba	%	%
305.	Technikum Ochrony Środowiska, Zwierzyniec, Browarna 1	B.35	8	8	100,0%	8	100,0%	8	100,0%	85,6%
306.	Technikum Ochrony Środowiska, Zwierzyniec, Browarna 1	E.13	12	11	91,7%	10	83,3%	10	83,3%	83,7%
307.	Technikum nr 1, Biała Podlaska, Marszałka Józefa Piłsudskiego 36	A.18	16	16	100,0%	16	100,0%	16	100,0%	93,5%
308.	Technikum nr 1, Biała Podlaska, Marszałka Józefa Piłsudskiego 36	A.28	26	24	92,3%	22	84,6%	22	84,6%	83,6%
309.	Technikum nr 1, Biała Podlaska, Marszałka Józefa Piłsudskiego 36	A.31	28	28	100,0%	26	92,9%	26	92,9%	80,5%
310.	Technikum nr 1, Biała Podlaska, Marszałka Józefa Piłsudskiego 36	B.35	17	16	94,1%	14	82,4%	14	82,4%	85,6%
311.	Technikum nr 1, Biała Podlaska, Marszałka Józefa Piłsudskiego 36	E.13	35	33	94,3%	31	88,6%	30	85,7%	83,7%
312.	Technikum nr 1, Biała Podlaska, Marszałka Józefa Piłsudskiego 36	R.21	8	8	100,0%	8	100,0%	8	100,0%	68,1%
313.	Technikum nr 1, Biała Podlaska, Marszałka Józefa Piłsudskiego 36	T.06	37	37	100,0%	37	100,0%	37	100,0%	91,5%
314.	Branżowa Szkoła I Stopnia im. Krzysztofa Kamila Baczyńskiego w Białej Podlaskiej ZDZ w Lublinie, Biała Podlaska, Aleja Jana Pawła II 97	A.18	2	2	100,0%	2	100,0%	2	100,0%	93,5%
315.	Branżowa Szkoła I Stopnia im. Krzysztofa Kamila Baczyńskiego w Białej Podlaskiej ZDZ w Lublinie, Biała Podlaska, Aleja Jana Pawła II 97	B.05	1	1	100,0%	1	100,0%	1	100,0%	100,0%
316.	Branżowa Szkoła I Stopnia im. Krzysztofa Kamila Baczyńskiego w Białej Podlaskiej ZDZ w Lublinie, Biała Podlaska, Aleja Jana Pawła II 97	B.06	1	1	100,0%	1	100,0%	1	100,0%	100,0%
317.	Branżowa Szkoła I Stopnia im. Krzysztofa Kamila Baczyńskiego w Białej Podlaskiej ZDZ w Lublinie, Biała Podlaska, Aleja Jana Pawła II 97	B.07	1	1	100,0%	1	100,0%	1	100,0%	92,8%
318.	Branżowa Szkoła I Stopnia im. Krzysztofa Kamila Baczyńskiego w Białej Podlaskiej ZDZ w Lublinie, Biała Podlaska, Aleja Jana Pawła II 97	B.18	1	1	100,0%	1	100,0%	1	100,0%	73,3%
319.	Branżowa Szkoła I Stopnia im. Krzysztofa Kamila Baczyńskiego w Białej Podlaskiej ZDZ w Lublinie, Biała Podlaska, Aleja Jana Pawła II 97	E.07	5	2	40,0%	2	40,0%	1	20,0%	34,3%
320.	Branżowa Szkoła I Stopnia im. Krzysztofa Kamila Baczyńskiego w Białej Podlaskiej ZDZ w Lublinie, Biała Podlaska, Aleja Jana Pawła II 97	E.08	5	1	20,0%	5	100,0%	1	20,0%	77,5%
321.	Branżowa Szkoła I Stopnia im. Krzysztofa Kamila Baczyńskiego w Białej Podlaskiej ZDZ w Lublinie, Biała Podlaska, Aleja Jana Pawła II 97	M.12	7	3	42,9%	7	100,0%	3	42,9%	86,7%
322.	Branżowa Szkoła I Stopnia im. Krzysztofa Kamila Baczyńskiego w Białej Podlaskiej ZDZ w Lublinie, Biała Podlaska, Aleja Jana Pawła II 97	M.18	14	12	85,7%	14	100,0%	12	85,7%	86,4%
323.	Branżowa Szkoła I Stopnia im. Krzysztofa Kamila Baczyńskiego w Białej Podlaskiej ZDZ w Lublinie, Biała Podlaska, Aleja Jana Pawła II 97	M.24	1	1	100,0%	1	100,0%	1	100,0%	100,0%
324.	Branżowa Szkoła I Stopnia im. Krzysztofa Kamila Baczyńskiego w Białej Podlaskiej ZDZ w Lublinie, Biała Podlaska, Aleja Jana Pawła II 97	R.03	1	1	100,0%	1	100,0%	1	100,0%	91,8%

Lp.	Nazwa i adres szkoły	Oznaczenie kwalifikacji	Przystąpiło do obu części egzaminu po raz pierwszy	Zdało część pisemną		Zdało część praktyczną		Otrzymało świadectwo kwalifikacyjne		Srednia zdawalność w województwie
			liczba	liczba	%	liczba	%	liczba	%	%
325.	Branżowa Szkoła I Stopnia im. Krzysztofa Kamila Baczyńskiego w Białej Podlaskiej ZDZ w Lublinie, Biała Podlaska, Aleja Jana Pawła II 97	T.06	17	12	70,6%	17	100,0%	12	70,6%	91,5%
326.	Branżowa Szkoła Rzemieślnicza I Stopnia, Biała Podlaska, Warszawska 14	T.04	10	10	100,0%	10	100,0%	10	100,0%	95,3%
327.	Technikum Zakładu Doskonalenia Zawodowego im. Krzysztofa Kamila Baczyńskiego w Białej Podlaskiej, Biała Podlaska, al. Jana Pawła II 97	A.19	17	15	88,2%	17	100,0%	15	88,2%	82,7%
328.	Technikum Zakładu Doskonalenia Zawodowego im. Krzysztofa Kamila Baczyńskiego w Białej Podlaskiej, Biała Podlaska, al. Jana Pawła II 97	A.31	7	6	85,7%	4	57,1%	4	57,1%	80,5%
329.	Technikum Zakładu Doskonalenia Zawodowego im. Krzysztofa Kamila Baczyńskiego w Białej Podlaskiej, Biała Podlaska, al. Jana Pawła II 97	E.13	5	4	80,0%	5	100,0%	4	80,0%	83,7%
330.	Technikum Zakładu Doskonalenia Zawodowego im. Krzysztofa Kamila Baczyńskiego w Białej Podlaskiej, Biała Podlaska, al. Jana Pawła II 97	M.12	17	11	64,7%	17	100,0%	11	64,7%	86,7%
331.	Technikum Zakładu Doskonalenia Zawodowego im. Krzysztofa Kamila Baczyńskiego w Białej Podlaskiej, Biała Podlaska, al. Jana Pawła II 97	T.06	11	11	100,0%	11	100,0%	11	100,0%	91,5%
332.	Technikum Zakładu Doskonalenia Zawodowego im. Krzysztofa Kamila Baczyńskiego w Białej Podlaskiej, Biała Podlaska, al. Jana Pawła II 97	T.11	5	5	100,0%	3	60,0%	3	60,0%	65,8%
333.	Centrum Kształcenia Plejada Szkoła Policealna Novum, Biała Podlaska, Jatkowa 4	A.62	1	1	100,0%	1	100,0%	1	100,0%	100,0%
334.	Technikum Nr 2 w Zespole Szkół Zawodowych Nr 2 im. Franciszka Żwirki i Stanisława Wigury w Białej Podlaskiej, Biała Podlaska, Brzeska 71	B.21	6	6	100,0%	6	100,0%	6	100,0%	97,6%
335.	Technikum Nr 2 w Zespole Szkół Zawodowych Nr 2 im. Franciszka Żwirki i Stanisława Wigury w Białej Podlaskiej, Biała Podlaska, Brzeska 71	B.33	7	7	100,0%	2	28,6%	2	28,6%	70,1%
336.	Technikum Nr 2 w Zespole Szkół Zawodowych Nr 2 im. Franciszka Żwirki i Stanisława Wigury w Białej Podlaskiej, Biała Podlaska, Brzeska 71	E.08	15	13	86,7%	14	93,3%	13	86,7%	77,5%
337.	Technikum Nr 2 w Zespole Szkół Zawodowych Nr 2 im. Franciszka Żwirki i Stanisława Wigury w Białej Podlaskiej, Biała Podlaska, Brzeska 71	E.13	11	8	72,7%	9	81,8%	7	63,6%	83,7%
338.	Technikum Nr 2 w Zespole Szkół Zawodowych Nr 2 im. Franciszka Żwirki i Stanisława Wigury w Białej Podlaskiej, Biała Podlaska, Brzeska 71	E.18	7	7	100,0%	4	57,1%	4	57,1%	83,0%
339.	Technikum Nr 2 w Zespole Szkół Zawodowych Nr 2 im. Franciszka Żwirki i Stanisława Wigury w Białej Podlaskiej, Biała Podlaska, Brzeska 71	M.12	30	25	83,3%	27	90,0%	23	76,7%	86,7%
340.	Branżowa Szkoła I stopnia nr 2 w Zespole Szkół Zawodowych Nr 2 im. Franciszka Żwirki i Stanisława Wigury w Białej Podlaskiej, Biała Podlaska, Brzeska 71	M.12	2	2	100,0%	2	100,0%	2	100,0%	86,7%
341.	Branżowa Szkoła I stopnia nr 2 w Zespole Szkół Zawodowych Nr 2 im. Franciszka Żwirki i Stanisława Wigury w Białej Podlaskiej, Biała Podlaska, Brzeska 71	M.18	9	5	55,6%	7	77,8%	4	44,4%	86,4%

Lp.	Nazwa i adres szkoły	Oznaczenie kwalifikacji	Przystąpiło do obu części egzaminu po raz pierwszy	Zdało część pisemną		Zdało część praktyczną		Otrzymało świadectwo kwalifikacyjne		Srednia zdawalność w województwie
			liczba	liczba	%	liczba	%	liczba	%	%
342.	Branżowa Szkoła I stopnia nr 2 w Zespole Szkół Zawodowych Nr 2 im. Franciszka Żwirki i Stanisława Wigury w Białej Podlaskiej, Biała Podlaska, Brzeska 71	T.06	4	3	75,0%	4	100,0%	3	75,0%	91,5%
343.	Branżowa Szkoła I stopnia w Chełmie Zakładu Doskonalenia Zawodowego w Lublinie, Chełm, Lwowska 37	A.19	6	4	66,7%	6	100,0%	4	66,7%	82,7%
344.	Branżowa Szkoła I stopnia w Chełmie Zakładu Doskonalenia Zawodowego w Lublinie, Chełm, Lwowska 37	B.07	7	7	100,0%	7	100,0%	7	100,0%	92,8%
345.	Branżowa Szkoła I stopnia w Chełmie Zakładu Doskonalenia Zawodowego w Lublinie, Chełm, Lwowska 37	M.17	4	4	100,0%	4	100,0%	4	100,0%	88,9%
346.	Branżowa Szkoła I stopnia w Chełmie Zakładu Doskonalenia Zawodowego w Lublinie, Chełm, Lwowska 37	T.06	2	2	100,0%	2	100,0%	2	100,0%	91,5%
347.	Branżowa Szkoła I stopnia Nr 4, Chełm, Reformacka 13	T.04	8	7	87,5%	8	100,0%	7	87,5%	95,3%
348.	Branżowa Szkoła I stopnia Nr 4, Chełm, Reformacka 13	T.06	17	15	88,2%	16	94,1%	15	88,2%	91,5%
349.	Technikum Nr 1, Chełm, Batorego 1	B.33	18	15	83,3%	15	83,3%	12	66,7%	70,1%
350.	Technikum Nr 1, Chełm, Batorego 1	B.35	16	7	43,8%	12	75,0%	7	43,8%	85,6%
351.	Technikum Nr 1, Chełm, Batorego 1	R.21	10	10	100,0%	5	50,0%	5	50,0%	68,1%
352.	Zasadnicza Szkoła Zawodowa nr 1, Chełm, Batorego 1	B.07	15	15	100,0%	15	100,0%	15	100,0%	92,8%
353.	Zasadnicza Szkoła Zawodowa nr 1, Chełm, Batorego 1	B.18	6	3	50,0%	6	100,0%	3	50,0%	73,3%
354.	Szkoła Branżowa I stopnia Specjalna w Chełmie, Chełm, Trubakowska 59	T.06	1	1	100,0%	1	100,0%	1	100,0%	91,5%
355.	Technikum nr 5, Chełm, Jagiellońska 29	E.08	11	10	90,9%	10	90,9%	10	90,9%	77,5%
356.	Technikum nr 5, Chełm, Jagiellońska 29	E.13	9	9	100,0%	9	100,0%	9	100,0%	83,7%
357.	Technikum nr 5, Chełm, Jagiellońska 29	E.18	1	1	100,0%	1	100,0%	1	100,0%	83,0%
358.	Technikum nr 5, Chełm, Jagiellońska 29	M.11	4	3	75,0%	4	100,0%	3	75,0%	93,2%
359.	Technikum nr 5, Chełm, Jagiellońska 29	M.17	10	6	60,0%	7	70,0%	6	60,0%	88,9%
360.	Zasadnicza Szkoła Zawodowa, Chełm, Jagiellońska 29	A.69	9	7	77,8%	0	0,0%	0	0,0%	7,5%
361.	Zasadnicza Szkoła Zawodowa, Chełm, Jagiellońska 29	M.12	7	7	100,0%	7	100,0%	7	100,0%	86,7%
362.	Technikum nr 2, Chełm, Graniczna 2	A.25	23	22	95,7%	23	100,0%	22	95,7%	83,5%
363.	Technikum nr 2, Chełm, Graniczna 2	E.08	3	3	100,0%	3	100,0%	3	100,0%	77,5%
364.	Technikum nr 2, Chełm, Graniczna 2	E.13	50	47	94,0%	50	100,0%	47	94,0%	83,7%
365.	Technikum nr 2, Chełm, Graniczna 2	E.18	19	19	100,0%	18	94,7%	18	94,7%	83,0%
366.	Technikum nr 2, Chełm, Graniczna 2	M.12	32	31	96,9%	32	100,0%	31	96,9%	86,7%
367.	Technikum nr 2, Chełm, Graniczna 2	M.17	8	8	100,0%	7	87,5%	7	87,5%	88,9%
368.	Branżowa Szkoła I stopnia Nr 2 im.Bohaterów Kołobrzeskiego Pułku Artylerii, Chełm, Graniczna 2	E.08	8	6	75,0%	7	87,5%	6	75,0%	77,5%
369.	Branżowa Szkoła I stopnia Nr 2 im.Bohaterów Kołobrzeskiego Pułku Artylerii, Chełm, Graniczna 2	M.18	14	12	85,7%	14	100,0%	12	85,7%	86,4%
370.	Technikum Zakładu Doskonalenia Zawodowego w Chełmie, Chełm, Lwowska 37	A.19	12	8	66,7%	12	100,0%	8	66,7%	82,7%
371.	Technikum Zakładu Doskonalenia Zawodowego w Chełmie, Chełm, Lwowska 37	M.17	7	6	85,7%	7	100,0%	6	85,7%	88,9%
372.	Technikum Zakładu Doskonalenia Zawodowego w Chełmie, Chełm, Lwowska 37	T.06	8	8	100,0%	8	100,0%	8	100,0%	91,5%

Lp.	Nazwa i adres szkoły	Oznaczenie kwalifikacji	Przystąpiło do obu części egzaminu po raz pierwszy	Zdało część pisemną		Zdało część praktyczną		Otrzymało świadectwo kwalifikacyjne		Średnia zdawalność w województwie
			liczba	liczba	%	liczba	%	liczba	%	
373.	Technikum Przemysłu Spożywczego, Lublin, Al. Raławickie 7	T.04	29	28	96,6%	29	100,0%	28	96,6%	95,3%
374.	Branżowa Szkoła Spożywcza I stopnia, Lublin, Al. Raławickie 7	T.04	19	19	100,0%	19	100,0%	19	100,0%	95,3%
375.	Technikum Zakładu Doskonalenia Zawodowego w Lublinie, Lublin, Królewska 15	A.19	16	13	81,3%	16	100,0%	13	81,3%	82,7%
376.	Technikum Zakładu Doskonalenia Zawodowego w Lublinie, Lublin, Królewska 15	T.06	15	13	86,7%	15	100,0%	13	86,7%	91,5%
377.	Branżowa Szkoła I stopnia Przyzakładowa Zakładu Doskonalenia Zawodowego, Lublin, Królewska 15	A.19	14	10	71,4%	14	100,0%	10	71,4%	82,7%
378.	Branżowa Szkoła I stopnia Przyzakładowa Zakładu Doskonalenia Zawodowego, Lublin, Królewska 15	M.17	2	2	100,0%	2	100,0%	2	100,0%	88,9%
379.	Branżowa Szkoła I stopnia Przyzakładowa Zakładu Doskonalenia Zawodowego, Lublin, Królewska 15	T.06	12	7	58,3%	12	100,0%	7	58,3%	91,5%
380.	Technikum "Lider" w Lublinie, Lublin, Radziwiłowska 5	A.19	6	6	100,0%	6	100,0%	6	100,0%	82,7%
381.	Technikum "Lider" w Lublinie, Lublin, Radziwiłowska 5	E.13	12	11	91,7%	12	100,0%	11	91,7%	83,7%
382.	Technikum "Lider" w Lublinie, Lublin, Radziwiłowska 5	T.06	8	8	100,0%	8	100,0%	8	100,0%	91,5%
383.	Technikum Specjalne nr 2 dla Uczniów Niesłyszących, Słabo Słyszących, Niewidomych, Słabo Widzących, z Niepełnosprawnością Ruchową, w tym z Afazją, z Autyzmem, w tym z Zespołem Aspergera oraz z Niepełnosprawnościami Sprzężonymi, Lublin, Wyciągowa 31	E.13	2	0	0,0%	2	100,0%	0	0,0%	83,7%
384.	Branżowa Szkoła Rzemieśnicza I stopnia, Lublin, Chopina 28	A.18	2	2	100,0%	2	100,0%	2	100,0%	93,5%
385.	Technikum TEB Edukacja w Lublinie, Lublin, Okopowa 5	A.19	10	10	100,0%	9	90,0%	9	90,0%	82,7%
386.	Zespół Szkół nr 1 im. Władysława Grabskiego w Lublinie Technikum Ekonomiczno-Handlowe, Lublin, Podwale 11	A.18	21	21	100,0%	21	100,0%	21	100,0%	93,5%
387.	Zespół Szkół nr 1 im. Władysława Grabskiego w Lublinie Technikum Ekonomiczno-Handlowe, Lublin, Podwale 11	A.26	29	29	100,0%	26	89,7%	26	89,7%	86,1%
388.	Zespół Szkół nr 1 im. Władysława Grabskiego w Lublinie Technikum Ekonomiczno-Handlowe, Lublin, Podwale 11	E.13	60	59	98,3%	53	88,3%	53	88,3%	83,7%
389.	Technikum Chemiczne, Lublin, Al. Raławickie 7	A.06	24	24	100,0%	24	100,0%	24	100,0%	100,0%
390.	Technikum Chemiczne, Lublin, Al. Raławickie 7	M.14	10	6	60,0%	10	100,0%	6	60,0%	60,0%
391.	Branżowa Szkoła Gastronomiczna I stopnia, Lublin, Elsnera 5	T.06	12	12	100,0%	12	100,0%	12	100,0%	91,5%
392.	Technikum Budowlano-Geodezyjne, Lublin, Al. Raławickie 5	B.25	9	7	77,8%	9	100,0%	7	77,8%	77,8%
393.	Technikum Budowlano-Geodezyjne, Lublin, Al. Raławickie 5	B.33	23	22	95,7%	18	78,3%	18	78,3%	70,1%
394.	Technikum Budowlano-Geodezyjne, Lublin, Al. Raławickie 5	B.35	64	63	98,4%	63	98,4%	62	96,9%	85,6%
395.	Technikum Budowlano-Geodezyjne, Lublin, Al. Raławickie 5	E.13	26	25	96,2%	26	100,0%	25	96,2%	83,7%
396.	Branżowa Szkoła Budownictwa I stopnia nr 2, Lublin, Al. Raławickie 5	B.07	35	34	97,1%	35	100,0%	34	97,1%	92,8%
397.	Technikum Transportowo-Komunikacyjne, Lublin, Zemborzycka 82	A.28	15	15	100,0%	14	93,3%	14	93,3%	83,6%

Lp.	Nazwa i adres szkoły	Oznaczenie kwalifikacji	Przystąpiło do obu części egzaminu po raz pierwszy	Zdało część pisemną		Zdało część praktyczną		Otrzymało świadectwo kwalifikacyjne		Srednia zdawalność w województwie
			liczba	liczba	%	liczba	%	liczba	%	%
398.	Technikum Transportowo-Komunikacyjne, Lublin, Zemborzycka 82	A.31	22	22	100,0%	21	95,5%	21	95,5%	80,5%
399.	Technikum Transportowo-Komunikacyjne, Lublin, Zemborzycka 82	E.13	26	24	92,3%	26	100,0%	24	92,3%	83,7%
400.	Technikum Transportowo-Komunikacyjne, Lublin, Zemborzycka 82	E.18	23	21	91,3%	20	87,0%	20	87,0%	83,0%
401.	Technikum Transportowo-Komunikacyjne, Lublin, Zemborzycka 82	E.25	9	7	77,8%	9	100,0%	7	77,8%	77,8%
402.	Branżowa Szkoła Wielozawodowa Specjalna I stopnia nr 2 im. Marii Grzegorzewskiej w Lublinie, Lublin, Al. Spółdzielczości Pracy 65	A.19	4	0	0,0%	4	100,0%	0	0,0%	82,7%
403.	Branżowa Szkoła Wielozawodowa Specjalna I stopnia nr 2 im. Marii Grzegorzewskiej w Lublinie, Lublin, Al. Spółdzielczości Pracy 65	T.03	11	9	81,8%	11	100,0%	9	81,8%	81,8%
404.	Branżowa Szkoła Wielozawodowa Specjalna I stopnia nr 2 im. Marii Grzegorzewskiej w Lublinie, Lublin, Al. Spółdzielczości Pracy 65	T.04	4	4	100,0%	4	100,0%	4	100,0%	95,3%
405.	Branżowa Szkoła Wielozawodowa Specjalna I stopnia nr 2 im. Marii Grzegorzewskiej w Lublinie, Lublin, Al. Spółdzielczości Pracy 65	T.06	3	3	100,0%	3	100,0%	3	100,0%	91,5%
406.	Technikum Mechaniczne, Lublin, Magnoliowa 8	A.25	12	9	75,0%	11	91,7%	9	75,0%	83,5%
407.	Technikum Mechaniczne, Lublin, Magnoliowa 8	E.13	7	7	100,0%	6	85,7%	6	85,7%	83,7%
408.	Technikum Mechaniczne, Lublin, Magnoliowa 8	E.18	27	27	100,0%	27	100,0%	27	100,0%	83,0%
409.	Technikum Mechaniczne, Lublin, Magnoliowa 8	M.19	10	9	90,0%	10	100,0%	9	90,0%	66,4%
410.	Technikum Elektroniczne im. Obrońców Lublina 1939 roku, Lublin, Wojciechowska 38	E.06	85	85	100,0%	85	100,0%	85	100,0%	99,4%
411.	Technikum Elektroniczne im. Obrońców Lublina 1939 roku, Lublin, Wojciechowska 38	E.13	88	88	100,0%	87	98,9%	87	98,9%	83,7%
412.	Branżowa Szkoła Usługowa Specjalna I stopnia nr 2 w Lublinie, Lublin, Wyścigowa 31	A.14	1	1	100,0%	1	100,0%	1	100,0%	100,0%
413.	Branżowa Szkoła Usługowa Specjalna I stopnia nr 2 w Lublinie, Lublin, Wyścigowa 31	T.06	3	2	66,7%	3	100,0%	2	66,7%	91,5%
414.	Technikum Samochodowe w Zespole Szkół Samochodowych im. Stanisława Syroczyńskiego w Lublinie, Lublin, al. J. Długosza 10a	M.12	91	83	91,2%	91	100,0%	83	91,2%	86,7%
415.	Branżowa Szkoła Samochodowa I stopnia w Zespole Szkół Samochodowych im. Stanisława Syroczyńskiego w Lublinie, Lublin, al. J. Długosza 10a	M.12	9	7	77,8%	9	100,0%	7	77,8%	86,7%
416.	Branżowa Szkoła Samochodowa I stopnia w Zespole Szkół Samochodowych im. Stanisława Syroczyńskiego w Lublinie, Lublin, al. J. Długosza 10a	M.18	28	24	85,7%	27	96,4%	24	85,7%	86,4%
417.	Technikum Energetyczno-Informatyczne, Lublin, Długa 6	B.21	8	8	100,0%	8	100,0%	8	100,0%	97,6%
418.	Technikum Energetyczno-Informatyczne, Lublin, Długa 6	E.06	13	13	100,0%	13	100,0%	13	100,0%	99,4%
419.	Technikum Energetyczno-Informatyczne, Lublin, Długa 6	E.08	29	29	100,0%	29	100,0%	29	100,0%	77,5%
420.	Technikum Energetyczno-Informatyczne, Lublin, Długa 6	E.13	66	66	100,0%	66	100,0%	66	100,0%	83,7%

Lp.	Nazwa i adres szkoły	Oznaczenie kwalifikacji	Przystąpiło do obu części egzaminu po raz pierwszy	Zdało część pisemną		Zdało część praktyczną		Otrzymało świadectwo kwalifikacyjne		Srednia zdawalność w województwie
			liczba	liczba	%	liczba	%	liczba	%	%
421.	Technikum Ekonomiczne, Lublin, Bernardyńska 14	E.13	26	26	100,0%	24	92,3%	24	92,3%	83,7%
422.	Technikum Ekonomiczne, Lublin, Bernardyńska 14	T.13	27	27	100,0%	19	70,4%	19	70,4%	62,9%
423.	Branżowa Szkoła Wielozawodowa I stopnia nr 1, Lublin, Diamentowa 2	M.18	3	3	100,0%	3	100,0%	3	100,0%	86,4%
424.	Branżowa Szkoła Wielozawodowa I stopnia nr 1, Lublin, Diamentowa 2	R.05	5	3	60,0%	5	100,0%	3	60,0%	77,3%
425.	Technikum Budowlane, Lublin, Słowicza 3	B.09	4	4	100,0%	4	100,0%	4	100,0%	83,3%
426.	Technikum Budowlane, Lublin, Słowicza 3	B.21	13	13	100,0%	13	100,0%	13	100,0%	97,6%
427.	Technikum Budowlane, Lublin, Słowicza 3	B.33	15	15	100,0%	11	73,3%	11	73,3%	70,1%
428.	Technikum Drzewne, Lublin, Słowicza 3	A.13	9	3	33,3%	9	100,0%	3	33,3%	27,8%
429.	Technikum Usługowo - Gospodarcze, Lublin, Lwowska 11	A.19	45	42	93,3%	45	100,0%	42	93,3%	82,7%
430.	Technikum Usługowo - Gospodarcze, Lublin, Lwowska 11	A.20	25	22	88,0%	22	88,0%	21	84,0%	86,2%
431.	Technikum Usługowo - Gospodarcze, Lublin, Lwowska 11	A.71	7	5	71,4%	7	100,0%	5	71,4%	66,7%
432.	Branżowa Szkoła I Stopnia, Zamość, Kilińskiego 86a	B.07	2	2	100,0%	2	100,0%	2	100,0%	92,8%
433.	Branżowa Szkoła I Stopnia, Zamość, Kilińskiego 86a	T.06	2	2	100,0%	2	100,0%	2	100,0%	91,5%
434.	Technikum Zakładu Doskonalenia Zawodowego im. Jana Kilińskiego w Zamościu, Zamość, Peowiaków 3	A.19	6	3	50,0%	6	100,0%	3	50,0%	82,7%
435.	Technikum Zakładu Doskonalenia Zawodowego im. Jana Kilińskiego w Zamościu, Zamość, Peowiaków 3	E.13	15	5	33,3%	12	80,0%	4	26,7%	83,7%
436.	I Prywatne Technikum Hotelarskie w Zamościu, Zamość, Krasnobrodzka 22A	T.06	6	6	100,0%	6	100,0%	6	100,0%	91,5%
437.	I Prywatne Technikum Hotelarskie w Zamościu, Zamość, Krasnobrodzka 22A	T.11	9	8	88,9%	6	66,7%	6	66,7%	65,8%
438.	Technikum Nr 1 w Zamościu, Zamość, Łukasińskiego 8	A.18	8	8	100,0%	7	87,5%	7	87,5%	93,5%
439.	Technikum Nr 1 w Zamościu, Zamość, Łukasińskiego 8	A.19	21	20	95,2%	21	100,0%	20	95,2%	82,7%
440.	Technikum Nr 1 w Zamościu, Zamość, Łukasińskiego 8	A.20	19	18	94,7%	17	89,5%	16	84,2%	86,2%
441.	Technikum Nr 1 w Zamościu, Zamość, Łukasińskiego 8	A.25	14	14	100,0%	13	92,9%	13	92,9%	83,5%
442.	Technikum Nr 1 w Zamościu, Zamość, Łukasińskiego 8	A.31	20	20	100,0%	15	75,0%	15	75,0%	80,5%
443.	Technikum Nr 1 w Zamościu, Zamość, Łukasińskiego 8	E.13	22	19	86,4%	20	90,9%	17	77,3%	83,7%
444.	Technikum "LIDER" w Zamościu, Zamość, Partyzantów 21	T.06	6	5	83,3%	6	100,0%	5	83,3%	91,5%
445.	Technikum nr 2, Zamość, Szczebrzeska 41	E.18	15	15	100,0%	11	73,3%	11	73,3%	83,0%
446.	Technikum nr 2, Zamość, Szczebrzeska 41	M.12	21	19	90,5%	21	100,0%	19	90,5%	86,7%
447.	Technikum nr 2, Zamość, Szczebrzeska 41	T.06	12	12	100,0%	12	100,0%	12	100,0%	91,5%
448.	Zasadnicza Szkoła Zawodowa nr 2, Zamość, Szczebrzeska 41	M.18	15	14	93,3%	13	86,7%	13	86,7%	86,4%
449.	Technikum Nr 5, Zamość, Szczebrzeska 102	M.02	15	13	86,7%	15	100,0%	13	86,7%	85,5%
450.	Technikum Nr 5, Zamość, Szczebrzeska 102	R.03	16	13	81,3%	16	100,0%	13	81,3%	91,8%
451.	Technikum Nr 5, Zamość, Szczebrzeska 102	R.10	13	13	100,0%	12	92,3%	12	92,3%	94,7%
452.	Technikum Nr 5, Zamość, Szczebrzeska 102	R.21	22	20	90,9%	17	77,3%	16	72,7%	68,1%

Lp.	Nazwa i adres szkoły	Oznaczenie kwalifikacji	Przystąpiło do obu części egzaminu po raz pierwszy	Zdało część pisemną		Zdało część praktyczną		Otrzymało świadectwo kwalifikacyjne		Srednia zdawalność w województwie
			liczba	liczba	%	liczba	%	liczba	%	%
453.	Technikum Nr 5, Zamość, Szczepieszka 102	T.06	24	21	87,5%	24	100,0%	21	87,5%	91,5%
454.	Technikum Nr 4 w Zamościu, Zamość, Piłsudskiego 65	B.33	19	19	100,0%	12	63,2%	12	63,2%	70,1%
455.	Technikum Nr 4 w Zamościu, Zamość, Piłsudskiego 65	B.35	16	13	81,3%	11	68,8%	11	68,8%	85,6%
456.	Technikum Nr 4 w Zamościu, Zamość, Piłsudskiego 65	E.13	8	5	62,5%	8	100,0%	5	62,5%	83,7%
457.	Branżowa Szkoła I Stopnia Nr 4 z Oddziałami Integracyjnymi w Zamościu, Zamość, Piłsudskiego 65	B.07	17	15	88,2%	16	94,1%	15	88,2%	92,8%
458.	Branżowa Szkoła I Stopnia Nr 4 z Oddziałami Integracyjnymi w Zamościu, Zamość, Piłsudskiego 65	T.06	11	6	54,5%	11	100,0%	6	54,5%	91,5%
459.	Technikum Nr 3, Zamość, Hetmana Jana Zamoyskiego 62	B.21	15	14	93,3%	15	100,0%	14	93,3%	97,6%
460.	Technikum Nr 3, Zamość, Hetmana Jana Zamoyskiego 62	E.06	26	26	100,0%	26	100,0%	26	100,0%	99,4%
461.	Technikum Nr 3, Zamość, Hetmana Jana Zamoyskiego 62	E.08	52	31	59,6%	41	78,8%	29	55,8%	77,5%
462.	Technikum Nr 3, Zamość, Hetmana Jana Zamoyskiego 62	E.13	77	70	90,9%	69	89,6%	64	83,1%	83,7%
463.	Branżowa Szkoła I Stopnia Nr 1 Specjalna, Zamość, Śląska 45a	T.01	8	7	87,5%	8	100,0%	7	87,5%	91,7%
464.	Branżowa Szkoła I Stopnia Nr 1 Specjalna, Zamość, Śląska 45a	T.04	4	4	100,0%	3	75,0%	3	75,0%	95,3%
Łącznie:			6663	5957	89,4%	6194	93,0%	5605	84,1%	

WYNIKI OGÓLNE ABSOLWENTÓW KWALIFIKACYJNYCH KURSÓW ZAWODOWYCH Z EGZAMINU POTWIERDZAJĄCEGO KWALIFIKACJE W ZAWODZIE

Tabela 12. Wyniki ogólne egzaminu z kwalifikacji w instytucjach organizujących kwalifikacyjne kursy zawodowe (uwzględniono wyniki absolwentów przystępujących do obu części egzaminu po raz pierwszy)

Lp.	Nazwa i adres organizatora kursu	Oznaczenie kwalifikacji	Przystąpiło do obu części egzaminu po raz pierwszy	Zdało część pisemną		Zdało część praktyczną		Otrzymało świadectwo kwalifikacyjne		Srednia zdawalność w województwie
			liczba	liczba	%	liczba	%	liczba	%	%
1.	Technikum Mechaniczno-Elektryczne w Regionalnym Centrum Edukacji Zawodowej w Biłgoraju, Biłgoraj, T. Kościuszki 98	E.08	5	3	60,0%	5	100,0%	3	60,0%	77,5%
2.	Technikum Mechaniczno-Elektryczne w Regionalnym Centrum Edukacji Zawodowej w Biłgoraju, Biłgoraj, T. Kościuszki 98	M.12	4	3	75,0%	4	100,0%	3	75,0%	86,7%
3.	Technikum Mechaniczno-Elektryczne w Regionalnym Centrum Edukacji Zawodowej w Biłgoraju, Biłgoraj, T. Kościuszki 98	M.18	1	1	100,0%	1	100,0%	1	100,0%	86,4%
4.	Zespół Szkół Centrum Kształcenia Rolniczego im. Józefa Piłsudskiego, Okszków, Szkolna 2	R.03	13	12	92,3%	13	100,0%	12	92,3%	91,8%
5.	Zespół Szkół Centrum Kształcenia Rolniczego Centrum Kształcenia Ustawicznego w Potoczku, Potoczek, Potoczek 43	R.03	25	23	92,0%	25	100,0%	23	92,0%	91,8%
6.	Technikum Nr 2, Krasnystaw, Sobieskiego 5	R.03	15	11	73,3%	15	100,0%	11	73,3%	91,8%
7.	Zespół Szkół Centrum Kształcenia Rolniczego, Siennica Różana, Siennica Różana 266A	R.03	23	22	95,7%	23	100,0%	22	95,7%	91,8%
8.	Zespół Szkół nr 3, Kraśnik, Słowackiego 7	M.12	9	8	88,9%	9	100,0%	8	88,9%	86,7%
9.	Zespół Szkół im. Wł. St. Reymonta w Wólce Gościeradowskiej, Wólka Gościeradowska, Wólka Gościeradowska 72a	R.03	17	13	76,5%	17	100,0%	13	76,5%	91,8%
10.	Zespół Szkół - Centrum Kształcenia Zawodowego i Ustawicznego im. Orłąt Lwowskich w Urzędowie, Urzędów, Wodna 34	R.16	10	10	100,0%	4	40,0%	4	40,0%	47,6%
11.	Zespół Szkół, Ostrów Lubelski, Unicka 5	M.01	17	16	94,1%	17	100,0%	16	94,1%	94,4%
12.	Zespół Szkół, Ostrów Lubelski, Unicka 5	M.11	10	10	100,0%	10	100,0%	10	100,0%	93,2%
13.	Zespół Szkół, Niedrzwica Duża, Bełżycka 77	R.03	10	10	100,0%	10	100,0%	10	100,0%	91,8%
14.	Zespół Szkół, Niedrzwica Duża, Bełżycka 77	R.06	13	12	92,3%	7	53,8%	7	53,8%	50,0%
15.	Zespół Szkół Ponadgimnazjalnych w Niemcach, Niemce, Różana 8	T.04	6	6	100,0%	6	100,0%	6	100,0%	95,3%
16.	Zespół Szkół Rolniczych Centrum Kształcenia Praktycznego w Pszczelej Woli, Pszczela Wola, Pszczela Wola 9	R.03	22	22	100,0%	22	100,0%	22	100,0%	91,8%
17.	Zespół Szkół Rolniczych Centrum Kształcenia Praktycznego w Pszczelej Woli, Pszczela Wola, Pszczela Wola 9	R.16	23	23	100,0%	16	69,6%	16	69,6%	47,6%
18.	Zespół Szkół Rolniczych Centrum Kształcenia Praktycznego w Pszczelej Woli, Pszczela Wola, Pszczela Wola 9	R.17	98	98	100,0%	90	91,8%	90	91,8%	91,8%
19.	Zespół Szkół Rolniczych Centrum Kształcenia Praktycznego w Pszczelej Woli, Pszczela Wola, Pszczela Wola 9	T.06	4	4	100,0%	4	100,0%	4	100,0%	91,5%
20.	Zespół Szkół w Ludwinie, Ludwin, Ludwin 30a	A.65	14	14	100,0%	14	100,0%	14	100,0%	92,6%
21.	Zespół Szkół w Ludwinie, Ludwin, Ludwin 30a	R.03	26	24	92,3%	26	100,0%	24	92,3%	91,8%
22.	Zespół Szkół Górniczych w Łęcznej, Łęczna, Bogdanowicza 9	E.24	8	3	37,5%	4	50,0%	3	37,5%	17,4%
23.	Zespół Szkół Górniczych w Łęcznej, Łęczna, Bogdanowicza 9	M.11	10	10	100,0%	10	100,0%	10	100,0%	93,2%

Lp.	Nazwa i adres organizatora kursu	Oznaczenie kwalifikacji	Przystąpiło do obu części egzaminu po raz pierwszy	Zdało część pisemną		Zdało część praktyczną		Otrzymało świadectwo kwalifikacyjne		Srednia zdawalność w województwie
			liczba	liczba	%	liczba	%	liczba	%	%
24.	Zespół Szkół Górniczych w Łęcznej, Łęczna, Bogdanowicza 9	M.20	12	12	100,0%	12	100,0%	12	100,0%	96,7%
25.	Zespół Szkół Górniczych w Łęcznej, Łęczna, Bogdanowicza 9	M.39	7	7	100,0%	7	100,0%	7	100,0%	80,0%
26.	Zespół Szkół Górniczych w Łęcznej, Łęczna, Bogdanowicza 9	M.44	6	6	100,0%	5	83,3%	5	83,3%	88,0%
27.	Szkoła Branżowa I stopnia, Milejów, Partyzancka 62	M.20	5	5	100,0%	5	100,0%	5	100,0%	96,7%
28.	Szkoła Policealna dla Dorosłych, Milejów, Partyzancka 62	A.65	6	5	83,3%	5	83,3%	4	66,7%	92,6%
29.	Technikum, Kijany, Kijany 19	R.16	22	22	100,0%	14	63,6%	14	63,6%	47,6%
30.	Branżowa Szkoła I stopnia, Kijany, Kijany 19	R.03	52	52	100,0%	52	100,0%	52	100,0%	91,8%
31.	Branżowa Szkoła I stopnia, Kijany, Kijany 19	T.04	7	7	100,0%	7	100,0%	7	100,0%	95,3%
32.	Zespół Szkół w Stoczku Łukowskim, Stoczek Łukowski, Pl. St. Wielgoska 5	R.16	11	10	90,9%	1	9,1%	1	9,1%	47,6%
33.	Zespół Szkół im. Władysława Tatariewiczza w Radoryżu Smolanym, Radoryż Smolany, Radoryż Smolany 8c	R.03	31	30	96,8%	31	100,0%	30	96,8%	91,8%
34.	Zespół Szkół Rolniczych, Wola Osowińska, Parkowa 7	R.03	1	1	100,0%	1	100,0%	1	100,0%	91,8%
35.	Policealna Szkoła Zaoczna, Wola Osowińska, Parkowa 7	R.16	6	6	100,0%	2	33,3%	2	33,3%	47,6%
36.	Zespół Szkół im. Kajetana hr. Kickiego w Sobieszynie, Sobieszyn, Sobieszyn 298a	R.03	29	28	96,6%	29	100,0%	28	96,6%	91,8%
37.	Zespół Szkół nr 1 im. Cypriana Kamila Norwida w Świdniku, Świdnik, Okulickiego 13	T.04	10	9	90,0%	10	100,0%	9	90,0%	95,3%
38.	Zespół Szkół nr 1 im. Cypriana Kamila Norwida w Świdniku, Świdnik, Okulickiego 13	Z.04	19	18	94,7%	19	100,0%	18	94,7%	95,0%
39.	Zespół Szkół, Piaski, Partyzantów 19	A.61	4	4	100,0%	4	100,0%	4	100,0%	66,7%
40.	Zespół Szkół, Piaski, Partyzantów 19	T.07	6	6	100,0%	3	50,0%	3	50,0%	41,7%
41.	Zespół Szkół w Trawnikach, Trawniki, Trawniki 264	M.11	1	1	100,0%	1	100,0%	1	100,0%	93,2%
42.	Technikum nr 1, Biała Podlaska, Marszałka Józefa Piłsudskiego 36	A.65	26	26	100,0%	26	100,0%	26	100,0%	92,6%
43.	Centrum Kształcenia Plejada Szkoła Policealna Novum, Biała Podlaska, Jatkowa 4	A.61	2	2	100,0%	0	0,0%	0	0,0%	66,7%
44.	Centrum Kształcenia Ustawicznego, Chełm, Batorego 1	A.19	1	1	100,0%	1	100,0%	1	100,0%	82,7%
45.	Centrum Kształcenia Ustawicznego, Chełm, Batorego 1	A.20	10	10	100,0%	9	90,0%	9	90,0%	86,2%
46.	Centrum Kształcenia Ustawicznego, Chełm, Batorego 1	E.14	3	3	100,0%	3	100,0%	3	100,0%	10,3%
47.	Centrum Kształcenia Ustawicznego, Chełm, Batorego 1	M.11	2	2	100,0%	2	100,0%	2	100,0%	93,2%
48.	Centrum Kształcenia Ustawicznego, Chełm, Batorego 1	M.18	4	4	100,0%	4	100,0%	4	100,0%	86,4%
49.	Centrum Kształcenia Ustawicznego, Chełm, Batorego 1	T.06	4	4	100,0%	4	100,0%	4	100,0%	91,5%
50.	Zakład Doskonalenia Zawodowego w Lublinie, Lublin, Królewska 15	T.04	24	24	100,0%	24	100,0%	24	100,0%	95,3%
51.	Policealna Szkoła TEB Edukacja w Lublinie, Lublin, Okopowa 5	A.25	8	8	100,0%	6	75,0%	6	75,0%	83,5%
52.	Centrum Kształcenia Ustawicznego nr 2 w Lublinie, Lublin, Pogodna 52	A.26	3	3	100,0%	3	100,0%	3	100,0%	86,1%
53.	Centrum Kształcenia Ustawicznego nr 2 w Lublinie, Lublin, Pogodna 52	A.28	2	2	100,0%	2	100,0%	2	100,0%	83,6%
54.	Centrum Kształcenia Ustawicznego nr 2 w Lublinie, Lublin, Pogodna 52	A.31	7	6	85,7%	5	71,4%	5	71,4%	80,5%

Lp.	Nazwa i adres organizatora kursu	Oznaczenie kwalifikacji	Przystąpiło do obu części egzaminu po raz pierwszy	Zdało część pisemną		Zdało część praktyczną		Otrzymało świadectwo kwalifikacyjne		Srednia zdawalność w województwie
			liczba	liczba	%	liczba	%	liczba	%	%
55.	Centrum Kształcenia Ustawicznego nr 2 w Lublinie, Lublin, Pogodna 52	Z.05	3	3	100,0%	3	100,0%	3	100,0%	100,0%
56.	Technikum Energetyczno-Informatyczne, Lublin, Długa 6	E.08	14	13	92,9%	14	100,0%	13	92,9%	77,5%
57.	Centrum Kształcenia Ustawicznego Nr 1, Lublin, Krochmalna 29	A.35	2	2	100,0%	2	100,0%	2	100,0%	92,7%
58.	Lubelskie Centrum Kształcenia Zawodowego i Ustawicznego im. K.K.Baczyńskiego, Lublin, Magnoliowa 8	M.19	10	10	100,0%	10	100,0%	10	100,0%	66,4%
59.	Lubelskie Centrum Kształcenia Zawodowego i Ustawicznego im. K.K.Baczyńskiego, Lublin, Magnoliowa 8	M.44	15	15	100,0%	15	100,0%	15	100,0%	88,0%
60.	Ośrodek Szkolenia, Doksztalcania i Doskonalenia Kadr "Kursor", Lublin, Narutowicza 62	A.19	55	52	94,5%	55	100,0%	52	94,5%	82,7%
61.	Ośrodek Szkolenia, Doksztalcania i Doskonalenia Kadr "Kursor", Lublin, Narutowicza 62	T.06	14	14	100,0%	14	100,0%	14	100,0%	91,5%
62.	Policealna Szkoła TEB Edukacja, Zamość, Partyzantów 11	Z.04	1	1	100,0%	1	100,0%	1	100,0%	95,0%
63.	Centrum Kształcenia Ustawicznego, Zamość, Partyzantów 14	A.20	3	3	100,0%	2	66,7%	2	66,7%	86,2%
64.	Centrum Kształcenia Ustawicznego, Zamość, Partyzantów 14	A.65	6	5	83,3%	6	100,0%	5	83,3%	92,6%
65.	Centrum Kształcenia Ustawicznego, Zamość, Partyzantów 14	M.18	4	3	75,0%	3	75,0%	3	75,0%	86,4%
66.	Centrum Kształcenia Ustawicznego, Zamość, Partyzantów 14	R.16	1	1	100,0%	1	100,0%	1	100,0%	47,6%
Łącznie:			842	804	95,5%	775	92,0%	745	88,5%	