



Okręgowa Komisja Egzaminacyjna w Krakowie: os. Szkolne 37, 31-978 Kraków
tel.: 12/68 32 181-183, 188-189, 192, 195; fax: 12/68 32 180; oke@oke.krakow.pl; www.oke.krakow.pl

INFORMACJA WSTĘPNA

O WYNIKACH EGZAMINU POTWIERDZAJĄCEGO KWALIFIKACJE W ZAWODZIE

kształcenie według podstawy programowej z 2012 roku

sesja czerwiec/lipiec 2019

WOJ. PODKARPACKIE

Kraków, wrzesień 2019

I. OZNACZENIA STOSOWANE W SPRAWOZDANIU

W celu poprawy czytelności tabel i wykresów, w opracowaniu zastosowano oznaczenia kwalifikacji oraz kody województw. Tabela 1 zawiera kody województw z terenu działania OKE w Krakowie. W tabeli 2 przedstawiono oznaczenia i nazwy kwalifikacji, dla których przeprowadzany był egzamin potwierdzający kwalifikacje w zawodzie w sesji czerwiec/lipiec 2019 roku.

Tabela 1. Nazwy i kody województw

Nazwa województwa	lubelskie	małopolskie	Podkarpackie
Kod województwa	06	12	18

Tabela 2. Oznaczenia i nazwy kwalifikacji

Oznaczenie kwalifikacji	Nazwa kwalifikacji	Oznaczenie kwalifikacji	Nazwa kwalifikacji
A.01	Wytwarzanie wyrobów ze szkła	E.19	Projektowanie i programowanie urządzeń i systemów mechatronicznych
A.06	Obsługa maszyn i urządzeń przemysłu chemicznego	E.20	Eksploracja urządzeń elektronicznych
A.07	Wykonywanie, naprawa i renowacja wyrobów kaletniczych	E.21	Montaż i eksploatacja urządzeń i systemów sterowania ruchem kolejowym
A.10	Wykonywanie wyrobów tapicerowanych	E.24	Eksploracja maszyn, urządzeń i instalacji elektrycznych
A.12	Wykonywanie usług krawieckich	E.25	Montaż i eksploatacja sieci zasilających oraz trakcji elektrycznej
A.13	Wytwarzanie wyrobów stolarskich	E.27	Montaż i eksploatacja urządzeń elektronicznych i systemów informatyki medycznej
A.14	Realizacja procesów introligatorskich	E.30	Montaż, eksploatacja i konserwacja urządzeń i instalacji chłodniczych
A.15	Realizacja procesów drukowania z form drukowych	E.31	Montaż, eksploatacja i konserwacja urządzeń i instalacji klimatyzacyjnych
A.17	Wykonywanie wyrobów koszykarsko-plecionkarskich	M.01	Użytkowanie pojazdów, maszyn, urządzeń i narzędzi stosowanych w rolnictwie
A.18	Prowadzenie sprzedaży	M.02	Obsługa techniczna oraz naprawa pojazdów, maszyn i urządzeń stosowanych w rolnictwie
A.19	Wykonywanie zabiegów fryzjerskich	M.08	Wykonywanie prac wiertniczych
A.20	Rejestracja i obróbka obrazu	M.09	Eksploracja otworowa złóż
A.22	Prowadzenie działalności handlowej	M.10	Eksploracja złóż metodą odkrywkową
A.23	Projektowanie fryzur	M.11	Eksploracja złóż podziemnych
A.24	Wykonywanie prac biurowych	M.12	Diagnozowanie oraz naprawa elektrycznych i elektronicznych układów pojazdów samochodowych
A.25	Wykonywanie i realizacja projektów multimedialnych	M.14	Montaż i naprawa elementów i układów optycznych
A.26	Sprzedaż produktów i usług reklamowych	M.17	Montaż i obsługa maszyn i urządzeń
A.27	Organizacja i prowadzenie kampanii reklamowej	M.18	Diagnozowanie i naprawa podzespołów i zespołów pojazdów samochodowych
A.28	Organizacja i nadzorowanie transportu	M.19	Użytkowanie obrabiarek skrawających
A.29	Obsługa klientów i kontrahentów	M.20	Wykonywanie i naprawa elementów maszyn, urządzeń i narzędzi
A.30	Organizacja i monitorowanie przepływu zasobów i informacji w procesach produkcji, dystrybucji i magazynowania	M.24	Naprawa uszkodzonych nadwozi pojazdów samochodowych
A.31	Zarządzanie środkami technicznymi podczas realizacji procesów transportowych	M.25	Wykonywanie i naprawa elementów, wyrobów oraz pokryć z blachy
A.32	Organizacja i monitorowanie przepływu zasobów i informacji w jednostkach organizacyjnych	M.28	Wykonywanie prac lakierniczych
A.33	Obsługa podróżnych w portach i terminalach	M.30	Wykonywanie i naprawa pomocy wzrokowych
A.34	Organizacja i prowadzenie prac związanych z przeładunkiem oraz magazynowaniem towarów i ładunków w portach i terminalach	M.31	Wykonywanie obsługi liniowej i hangarowej statków powietrznych
A.35	Planowanie i prowadzenie działalności w organizacji	M.34	Organizacja i prowadzenie prac wiertniczych
A.36	Prowadzenie rachunkowości	M.35	Prowadzenie procesu przeróbki kopalin stałych
A.40	Planowanie i kontrola produkcji poligraficznej	M.36	Organizacja procesu przeróbki kopalin stałych

Oznaczenie kwalifikacji	Nazwa kwalifikacji	Oznaczenie kwalifikacji	Nazwa kwalifikacji
A.44	Organizacja i prowadzenie ruchu pociągów	M.39	Organizacja i prowadzenie eksploatacji złóż podziemnych
A.45	Planowanie i realizacja przewozów kolejowych	M.40	Organizacja i prowadzenie eksploatacji otworowej złóż
A.48	Projektowanie wyrobów odzieżowych	M.41	Organizacja i prowadzenie eksploatacji złóż metodą odkrywkową
A.49	Organizacja procesów wytwarzania wyrobów odzieżowych	M.42	Organizacja i prowadzenie procesu obsługi pojazdów samochodowych
A.50	Organizacja i prowadzenie procesów przetwarzania drewna	M.43	Organizacja prac związanych z eksploatacją środków technicznych stosowanych w rolnictwie
A.52	Organizacja i prowadzenie procesów wytwarzania obuwia	M.44	Organizacja i nadzorowanie procesów produkcji maszyn i urządzeń
A.54	Przygotowywanie materiałów graficznych do procesu drukowania	M.45	Diagnostowanie i naprawa motocykli
A.55	Drukowanie cyfrowe	R.01	Obsługa maszyn stosowanych do prac leśnych
A.56	Organizacja i kontrolowanie procesów technologicznych w przemyśle chemicznym	R.03	Prowadzenie produkcji rolniczej
A.59	Przygotowywanie sprzętu, odczynników chemicznych i próbek do badań analitycznych	R.04	Prowadzenie produkcji pszczelarskiej
A.60	Wykonywanie badań analitycznych	R.05	Zakładanie i prowadzenie upraw ogrodniczych
A.61	Wykonywanie zabiegów kosmetycznych twarzy	R.06	Organizacja i prowadzenie przedsiębiorstwa w agrobiznesie
A.62	Wykonywanie zabiegów kosmetycznych ciała, dłoni i stóp	R.07	Ocena stanu środowiska
A.63	Organizacja i prowadzenie archiwum	R.08	Planowanie i realizacja zadań związanych z ochroną środowiska
A.64	Opracowywanie materiałów archiwalnych	R.09	Prowadzenie chowu, hodowli i inseminacji zwierząt
A.65	Rozliczanie wynagrodzeń i danin publicznych	R.10	Wykonywanie czynności pomocniczych z zakresu usług weterynaryjnych
A.67	Wykonywanie zadań rozdzielczo-ekspedycyjnych w usługach pocztowych i kurierskich	R.11	Wykonywanie czynności pomocniczych z zakresu realizacji zadań inspekcji weterynaryjnej
A.68	Obsługa klienta w jednostkach administracji	R.13	Ochrona i zagospodarowanie zasobów leśnych
A.69	Eksploatacja środków transportu drogowego	R.14	Użytkowanie zasobów leśnych
A.70	Organizacja przewozu środkami transportu drogowego	R.16	Organizacja i nadzorowanie produkcji rolniczej
A.71	Projektowanie i wytwarzanie wyrobów odzieżowych	R.17	Organizacja i nadzorowanie produkcji rolniczej i pszczelarskiej
A.72	Obsługa operacyjna portu lotniczego	R.18	Planowanie i organizacja prac ogrodniczych
A.74	Organizacja procesów wytwarzania wyrobów odzieżowych	R.19	Organizowanie chowu i hodowli koni
B.01	Eksploatacja maszyn i urządzeń drogowych	R.20	Szkolenie i użytkowanie koni
B.02	Wykonywanie robót drogowych	R.21	Projektowanie, urządzenie i pielęgnacja roślinnych obiektów architektury krajobrazu
B.03	Wykonywanie płaszczy ochronnych z blachy oraz konstrukcji wsporczych i nośnych izolacji przemysłowych	R.22	Organizacja prac związanych z budową oraz konserwacją obiektów małej architektury krajobrazu
B.05	Montaż systemów suchej zabudowy	R.23	Organizacja i prowadzenie robót związanych z budową obiektów inżynierii środowiska
B.06	Wykonywanie robót malarsko-tapeciarskich	R.24	Organizacja i prowadzenie robót melioracyjnych
B.07	Wykonywanie robót posadzkarsko-okładzinowych	R.25	Wykonywanie prac geologicznych
B.08	Wykonywanie robót związanych z budową i remontem sieci komunalnych	R.26	Wykonywanie kompozycji florystycznych
B.09	Wykonywanie robót związanych z montażem i remontem instalacji sanitarnych	R.27	Jeździectwo i trening koni
B.10	Wykonywanie izolacji przemysłowych	S.05	Realizacja nagrań studyjnych
B.12	Wykonywanie robót dekarских	T.01	Wykonywanie prac pomocniczych w obiektach świadczących usługi hotelarskie
B.15	Wykonywanie robót ciesielskich	T.02	Produkcja wyrobów spożywczych z wykorzystaniem maszyn i urządzeń
B.16	Wykonywanie robót zbrojarskich i betoniarskich	T.03	Produkcja wyrobów piekarskich
B.18	Wykonywanie robót murarskich i tynkarskich	T.04	Produkcja wyrobów cukierniczych
B.20	Montaż konstrukcji budowlanych	T.05	Produkcja przetworów mięsnych i tłuszczowych
B.21	Montaż urządzeń i systemów energetyki odnawialnej	T.06	Sporządzanie potraw i napojów
B.22	Eksploatacja urządzeń i systemów energetyki odnawialnej	T.07	Prowadzenie działalności turystycznej na obszarach wiejskich

Oznaczenie kwalifikacji	Nazwa kwalifikacji	Oznaczenie kwalifikacji	Nazwa kwalifikacji
B.24	Organizacja robót związanych z montażem i eksploatacją instalacji gazowych	T.08	Prowadzenie gospodarstwa agroturystycznego
B.25	Wykonywanie i renowacja detali architektonicznych	T.09	Wykonywanie usług kelnerskich
B.26	Prowadzenie prac renowatorskich elementów architektury	T.10	Organizacja usług gastronomicznych
B.27	Organizacja robót związanych z budową i eksploatacją sieci komunalnych oraz instalacji sanitarnych	T.11	Planowanie i realizacja usług w recepcji
B.28	Organizacja robót związanych z budową i utrzymaniem dróg kolejowych	T.12	Obsługa gości w obiekcie świadczącym usługi hotelarskie
B.29	Organizacja robót związanych z budową i utrzymaniem obiektów mostowych	T.13	Planowanie i realizacja imprez i usług turystycznych
B.30	Sporządzanie kosztorysów oraz przygotowywanie dokumentacji przetargowej	T.14	Prowadzenie informacji turystycznej oraz sprzedaż usług turystycznych
B.32	Organizacja robót związanych z budową i utrzymaniem dróg i obiektów mostowych	T.15	Organizacja żywienia i usług gastronomicznych
B.33	Organizacja i kontrolowanie robót budowlanych	T.16	Organizacja i nadzorowanie produkcji wyrobów spożywczych
B.34	Wykonywanie pomiarów sytuacyjnych i wysokościowych oraz opracowywanie wyników pomiarów	Z.01	Świadczenie usług w zakresie masażu
B.35	Obsługa geodezyjna inwestycji budowlanych	Z.02	Wykonywanie i dobieranie przedmiotów ortopedycznych oraz środków pomocniczych
B.36	Wykonywanie prac geodezyjnych związanych z katastrum i gospodarką nieruchomościami	Z.03	Ochrona osób i mienia
E.02	Montaż, konfiguracja i utrzymanie urządzeń sieci telekomunikacyjnych	Z.04	Świadczenie usług opiekuńczych osobie chorej i niesamodzielnej
E.03	Montaż urządzeń i systemów mechatronicznych	Z.05	Świadczenie usług opiekuńczych
E.05	Montaż układów i urządzeń elektronicznych	Z.06	Świadczenie usług opiekuńczo-wspierających osobie podopiecznej
E.06	Wykonywanie instalacji urządzeń elektronicznych	Z.08	Udzielanie pomocy i organizowanie wsparcia osobie niepełnosprawnej
E.07	Montaż i konserwacja maszyn i urządzeń elektrycznych	Z.09	Świadczenie usług w zakresie terapii zajęciowej
E.08	Montaż i konserwacja instalacji elektrycznych	Z.10	Świadczenie usług medycznych w zakresie ortoptyki
E.09	Uruchamianie oraz utrzymanie linii i urządzeń transmisji cyfrowej	Z.11	Świadczenie usług opiekuńczych i wspomagających rozwój dziecka
E.10	Montaż, uruchamianie i utrzymanie sieci transmisyjnych	Z.12	Wykonywanie medycznych czynności ratunkowych i innych świadczeń opieki zdrowotnej w stanach nagłego zagrożenia zdrowotnego oraz prowadzenie edukacji w tym zakresie
E.11	Obsługa oprogramowania i sprzętu informatycznego wspomagających użytkownika z niepełnosprawnością wzrokową	Z.13	Zarządzanie bezpieczeństwem w środowisku pracy
E.12	Montaż i eksploatacja komputerów osobistych oraz urządzeń peryferyjnych	Z.14	Prowadzenie działalności profilaktyczno-leczniczej pod nadzorem i na zlecenie lekarza dentystry oraz utrzymanie gabinetu w gotowości do pracy i prowadzenie promocji zdrowia
E.13	Projektowanie lokalnych sieci komputerowych i administrowanie sieciami	Z.15	Asystowanie lekarzowi dentyście i utrzymanie gabinetu w gotowości do pracy
E.14	Tworzenie aplikacji internetowych i baz danych oraz administrowanie bazami	Z.17	Wykonywanie i naprawa wyrobów medycznych z zakresu protetyki dentystrycznej, ortodoncji oraz epitez twarzy
E.15	Uruchamianie oraz utrzymanie terminali i przyłączy abonenckich	Z.18	Świadczenie usług medycznych w zakresie protetyki słuchu
E.16	Montaż i eksploatacja sieci rozległych	Z.19	Sporządzanie i wytwarzanie produktów leczniczych oraz prowadzenie obrotu środkami farmaceutycznymi i materiałami medycznymi
E.17	Wykonywanie obsługi liniowej statków powietrznych i obsługi hangarowej wyposażenia awionicznego	Z.20	Wykonywanie dezynfekcji i sterylizacji medycznej
E.18	Eksploatacja urządzeń i systemów mechatronicznych	Z.21	Świadczenie usług medycznych w zakresie diagnostyki obrazowej, elektromedycznej i radioterapii

II. OGÓLNE INFORMACJE O EGZAMINIE POTWIERDZAJĄCYM KWALIFIKACJE W ZAWODZIE

Egzamin potwierdzający kwalifikacje w zawodzie, zwany również egzaminem zawodowym, jest formą oceny poziomu opanowania przez zdającego wiedzy i umiejętności z zakresu danej kwalifikacji wyodrębnionej w zawodzie, ustalonych w podstawie programowej kształcenia w zawodach. Składa się z części pisemnej i części praktycznej.

Część pisemna egzaminu mogła być przeprowadzona z wykorzystaniem:

- systemu elektronicznego

lub

- arkuszy egzaminacyjnych i kart odpowiedzi.

Terminy przeprowadzenia egzaminu zawodowego ustalone zostały przez Dyrektora Centralnej Komisji Egzaminacyjnej:

- część pisemna - w dniu 18 czerwca 2019 roku,
- część praktyczna – od 17 czerwca do 4 lipca 2019 roku.

Egzamin przeprowadzono w 128 kwalifikacjach – dla uczniów i absolwentów szkół zawodowych, eksternów oraz absolwentów kwalifikacyjnych kursów zawodowych.

Do egzaminu w zawodzie przystąpiło na terenie woj. podkarpackiego, 11037 zdających, w tym do obu części egzaminu – 8639 zdających.

Świadectwa kwalifikacyjne otrzymało 82,01% zdających spośród wszystkich, którzy przystąpili do obu części egzaminu.

CZĘŚĆ PISEMNA		CZĘŚĆ PRAKTYCZNA		ŚWIADECTWA KWALIFIKACYJNE*
przystąpiło	zdało	przystąpiło	zdało	otrzymało
9773	8402	9903	8326	7085
	85,97%		84,08%	82,01%

W tabeli 3 przedstawiono zestawienie zbiorcze wyników zdających w woj. podkarpackim w rozbiciu na typ deklaracji (uwzględniono tylko przystępujących do obu części egzaminu).

Tabela 3. Zestawienie zbiorcze wyników zdających w woj. podkarpackim

Typ deklaracji	Województwo	Liczba kwalifikacji	Liczba zdających	Zdawalność w %
absolwenci szkół	podkarpackie	49	178	29,78%
eksterni	podkarpackie	5	5	80,00%
absolwenci KKZ	podkarpackie	28	634	86,91%
uczniowie	podkarpackie	68	7822	82,80%

Do egzaminu z wykorzystaniem systemu elektronicznego przystąpiło 2007 zdających w 64 kwalifikacjach spośród wszystkich, którzy przystąpili do części pisemnej egzaminu.

* obejmuje tylko zdających, którzy uzyskali wyniki z obu części egzaminu (przystąpili do obu części egzaminu)

Wyniki części pisemnej i praktycznej egzaminu w zawodach ustaliła okręgowa komisja egzaminacyjna po elektronicznym odczytaniu wypełnionej odpowiednio karty odpowiedzi oraz karty oceny na podstawie liczby punktów uzyskanych przez zdających.

Zdający zdał egzamin zawodowy, jeżeli uzyskał:

- z części pisemnej - co najmniej 50% punktów możliwych do uzyskania (na 40 punktów)

oraz

- z części praktycznej – co najmniej 75% punktów możliwych do uzyskania (na 100 punktów).

III. WYNIKI EGZAMINU DLA WOJ. PODKARPACKIEGO

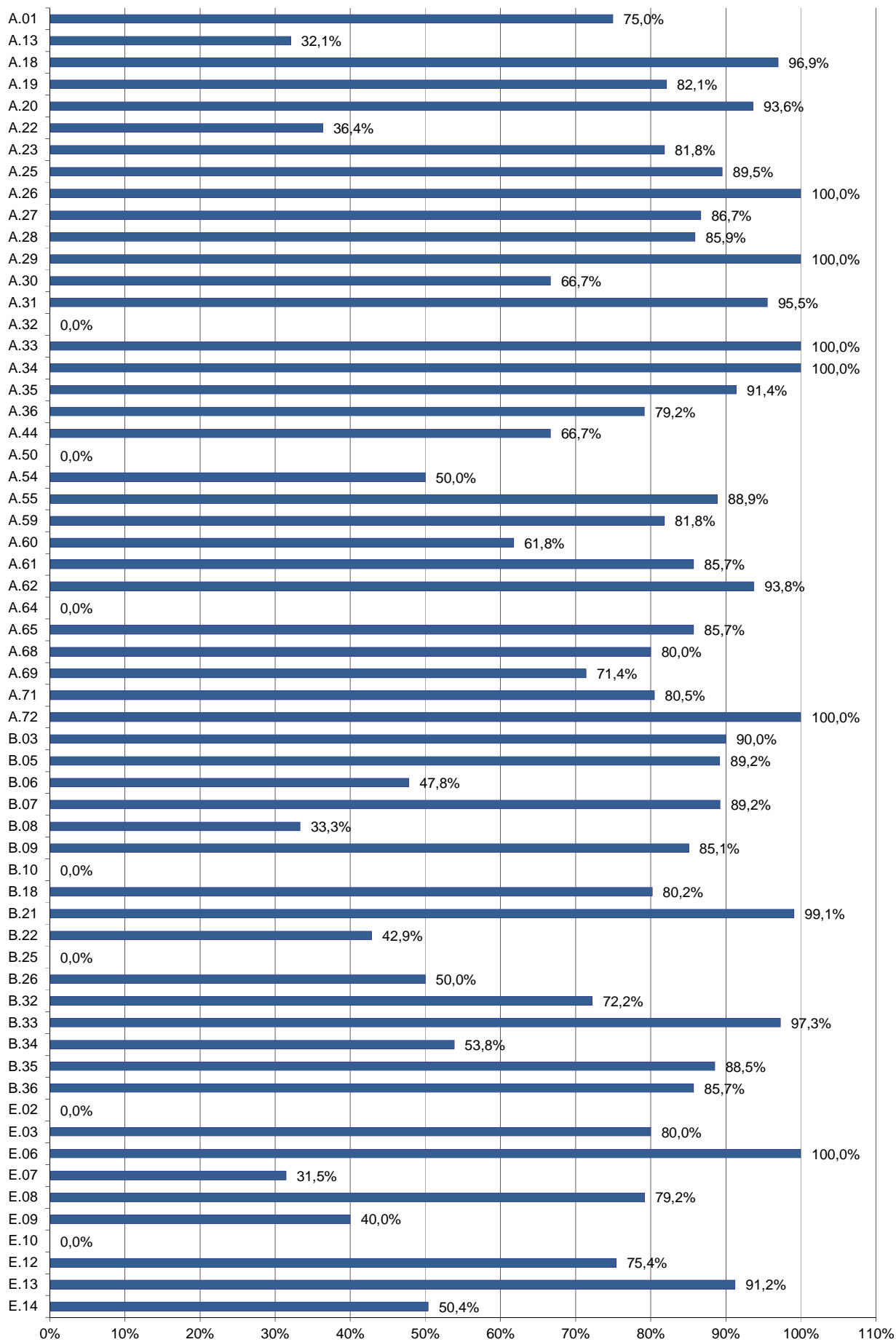
WYNIKI OGÓLNE EGZAMINU POTWIERDZAJĄCEGO KWALIFIKACJE W ZAWODZIE

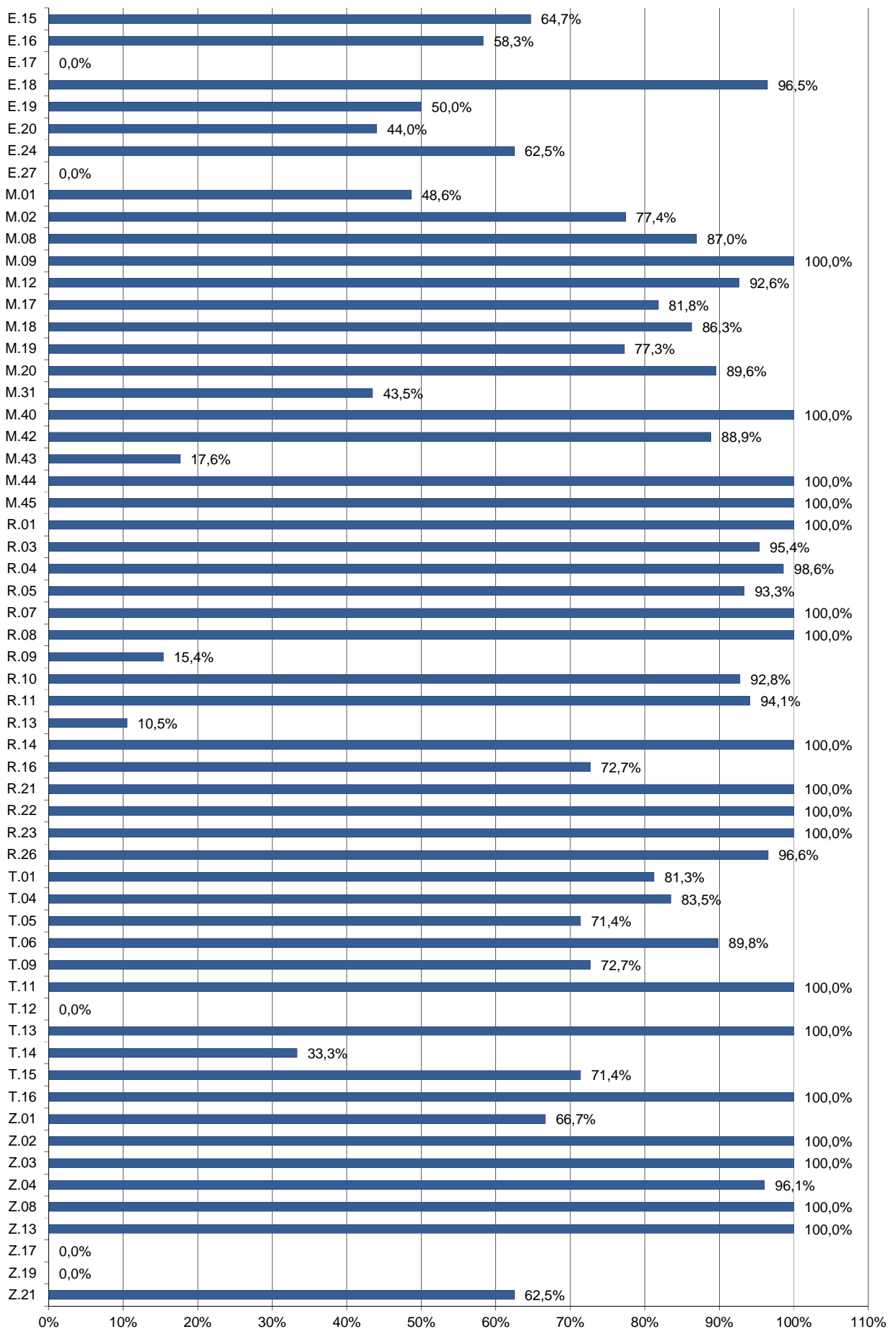
Tabela 4. Wyniki egzaminu w poszczególnych kwalifikacjach

Lp.	Oznaczenie kwalifikacji	Przystąpiło do części pisemnej	Zdało część pisemną		Przystąpiło do części praktycznej	Zdało część praktyczną		Przystąpiło do dwóch części egzaminu	Otrzymało świadectwo kwalifikacyjne (spośród zdających 2 części egzaminu)	
		liczba	liczba	%	liczba	liczba	%	liczba	liczba	%
1.	A.01	8	6	75,00%	8	8	100,00%	8	6	75,00%
2.	A.13	53	17	32,08%	50	48	96,00%	49	17	34,69%
3.	A.18	262	254	96,95%	254	244	96,06%	252	236	93,65%
4.	A.19	352	289	82,10%	344	340	98,84%	344	286	83,14%
5.	A.20	94	88	93,62%	100	94	94,00%	91	82	90,11%
6.	A.22	11	4	36,36%	12	3	25,00%	4	1	25,00%
7.	A.23	11	9	81,82%	29	23	79,31%	10	8	80,00%
8.	A.25	172	154	89,53%	177	161	90,96%	162	139	85,80%
9.	A.26	48	48	100,00%	71	40	56,34%	48	28	58,33%
10.	A.27	15	13	86,67%	45	11	24,44%	13	4	30,77%
11.	A.28	71	61	85,92%	81	63	77,78%	71	51	71,83%
12.	A.29	2	2	100,00%	12	4	33,33%	2	0	0,00%
13.	A.30	18	12	66,67%	72	32	44,44%	18	11	61,11%
14.	A.31	448	428	95,54%	474	355	74,89%	445	343	77,08%
15.	A.32	1	0	0,00%	54	41	75,93%	1	0	0,00%
16.	A.33	3	3	100,00%	5	4	80,00%	2	2	100,00%
17.	A.34	7	7	100,00%	12	9	75,00%	6	5	83,33%
18.	A.35	151	138	91,39%	124	118	95,16%	105	100	95,24%
19.	A.36	24	19	79,17%	32	12	37,50%	6	2	33,33%
20.	A.44	3	2	66,67%	11	2	18,18%	2	0	0,00%
21.	A.48				3	0	0,00%			
22.	A.49				10	5	50,00%			
23.	A.50	1	0	0,00%						
24.	A.54	6	3	50,00%	28	22	78,57%	3	1	33,33%
25.	A.55	9	8	88,89%	8	8	100,00%	8	7	87,50%
26.	A.59	22	18	81,82%	21	20	95,24%	19	17	89,47%
27.	A.60	34	21	61,76%	2	2	100,00%	2	1	50,00%
28.	A.61	14	12	85,71%	17	12	70,59%	12	9	75,00%
29.	A.62	16	15	93,75%	13	12	92,31%	13	12	92,31%
30.	A.64	1	0	0,00%	1	1	100,00%	1	0	0,00%
31.	A.65	7	6	85,71%	9	9	100,00%	2	1	50,00%
32.	A.68	10	8	80,00%	41	39	95,12%	6	4	66,67%
33.	A.69	21	15	71,43%	21	1	4,76%	21	1	4,76%
34.	A.71	41	33	80,49%	33	33	100,00%	33	29	87,88%
35.	A.72	13	13	100,00%	13	6	46,15%	13	6	46,15%
36.	A.74				5	5	100,00%			
37.	B.03	10	9	90,00%	9	9	100,00%	9	8	88,89%
38.	B.05	37	33	89,19%	31	30	96,77%	30	27	90,00%
39.	B.06	46	22	47,83%	1	1	100,00%	1	0	0,00%
40.	B.07	223	199	89,24%	204	201	98,53%	201	180	89,55%
41.	B.08	3	1	33,33%	3	3	100,00%	3	1	33,33%
42.	B.09	67	57	85,07%	63	62	98,41%	60	52	86,67%
43.	B.10	1	0	0,00%	1	1	100,00%	1	0	0,00%
44.	B.18	96	77	80,21%	60	59	98,33%	60	51	85,00%
45.	B.21	108	107	99,07%	97	96	98,97%	96	94	97,92%

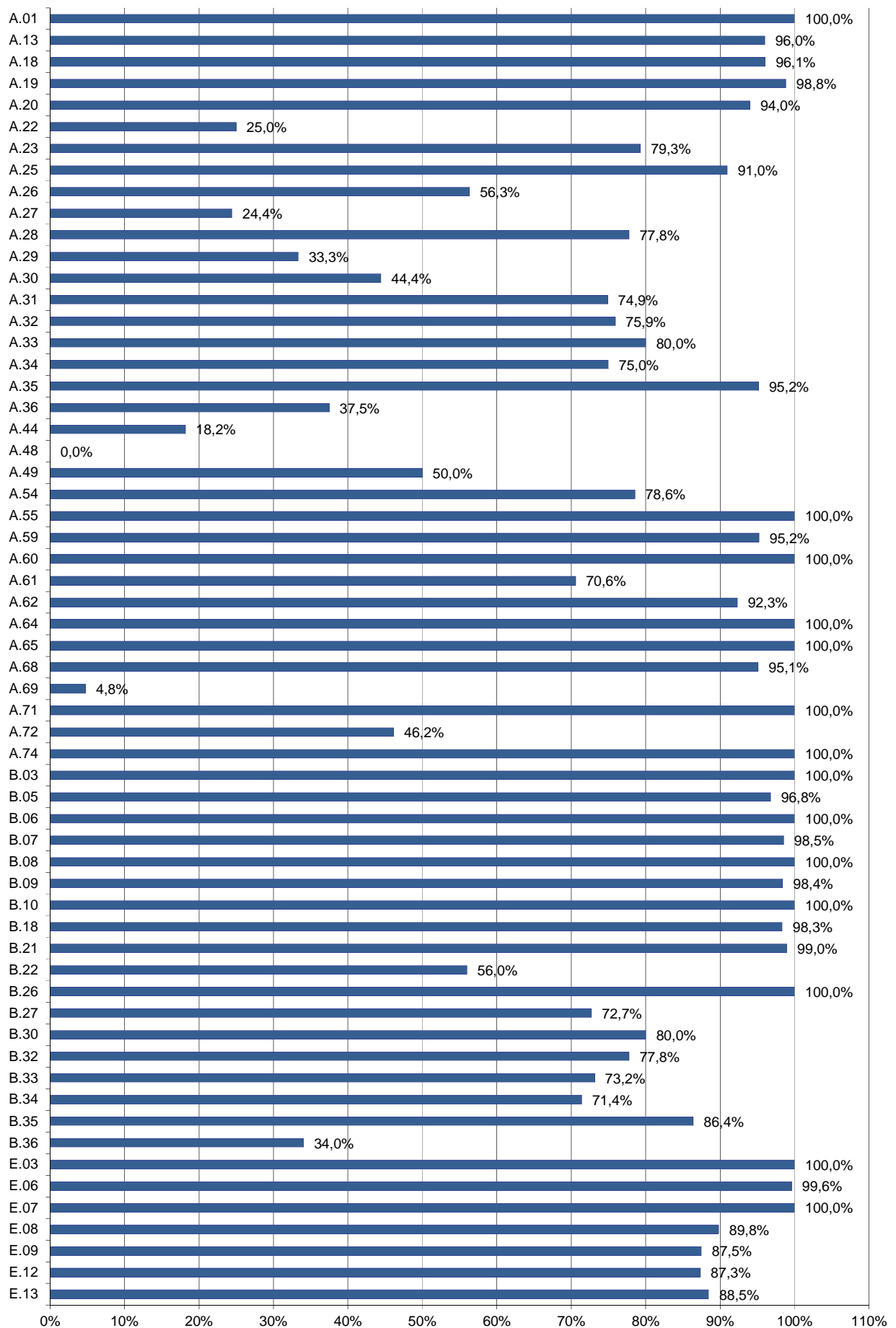
Lp.	Oznaczenie kwalifikacji	Przystąpiło do części pisemnej	Zdało część pisemną		Przystąpiło do części praktycznej	Zdało część praktyczną		Przystąpiło do dwóch części egzaminu	Otrzymało świadectwo kwalifikacyjne (spośród zdających 2 części egzaminu)	
		liczba	liczba	%	liczba	liczba	%	liczba	liczba	%
46.	B.22	7	3	42,86%	25	14	56,00%	4	1	25,00%
47.	B.25	1	0	0,00%						
48.	B.26	6	3	50,00%	1	1	100,00%			
49.	B.27				11	8	72,73%			
50.	B.30				20	16	80,00%			
51.	B.32	18	13	72,22%	18	14	77,78%	18	12	66,67%
52.	B.33	365	355	97,26%	395	289	73,16%	365	273	74,79%
53.	B.34	13	7	53,85%	7	5	71,43%	5	4	80,00%
54.	B.35	157	139	88,54%	169	146	86,39%	153	125	81,70%
55.	B.36	7	6	85,71%	47	16	34,04%	7	1	14,29%
56.	E.02	1	0	0,00%						
57.	E.03	5	4	80,00%	3	3	100,00%	1	1	100,00%
58.	E.06	262	262	100,00%	260	259	99,62%	259	258	99,61%
59.	E.07	143	45	31,47%	31	31	100,00%	31	15	48,39%
60.	E.08	250	198	79,20%	226	203	89,82%	223	169	75,78%
61.	E.09	10	4	40,00%	8	7	87,50%	8	3	37,50%
62.	E.10	1	0	0,00%						
63.	E.12	122	92	75,41%	79	69	87,34%	63	54	85,71%
64.	E.13	1323	1207	91,23%	1232	1090	88,47%	1216	1040	85,53%
65.	E.14	125	63	50,40%	181	53	29,28%	80	27	33,75%
66.	E.15	34	22	64,71%	19	19	100,00%	19	14	73,68%
67.	E.16	24	14	58,33%	7	6	85,71%	2	0	0,00%
68.	E.17	14	0	0,00%	9	0	0,00%	8	0	0,00%
69.	E.18	396	382	96,46%	413	244	59,08%	396	237	59,85%
70.	E.19	36	18	50,00%	35	5	14,29%	9	0	0,00%
71.	E.20	25	11	44,00%	12	6	50,00%	7	2	28,57%
72.	E.24	32	20	62,50%	38	12	31,58%	14	6	42,86%
73.	E.27	1	0	0,00%						
74.	M.01	37	18	48,65%	3	3	100,00%	3	2	66,67%
75.	M.02	164	127	77,44%	146	146	100,00%	145	119	82,07%
76.	M.08	23	20	86,96%	23	23	100,00%	23	20	86,96%
77.	M.09	12	12	100,00%	12	9	75,00%	12	9	75,00%
78.	M.12	585	542	92,65%	561	561	100,00%	558	525	94,09%
79.	M.17	22	18	81,82%	21	21	100,00%	21	17	80,95%
80.	M.18	394	340	86,29%	365	355	97,26%	352	306	86,93%
81.	M.19	677	523	77,25%	646	636	98,45%	641	506	78,94%
82.	M.20	115	103	89,57%	109	107	98,17%	108	95	87,96%
83.	M.31	23	10	43,48%	9	1	11,11%	6	1	16,67%
84.	M.34				7	2	28,57%			
85.	M.40	1	1	100,00%	1	1	100,00%			
86.	M.42	9	8	88,89%	71	37	52,11%	5	2	40,00%
87.	M.43	17	3	17,65%	3	0	0,00%	3	0	0,00%
88.	M.44	64	64	100,00%	57	37	64,91%	37	26	70,27%
89.	M.45	14	14	100,00%	14	14	100,00%	14	14	100,00%
90.	R.01	7	7	100,00%	7	7	100,00%	7	7	100,00%
91.	R.03	108	103	95,37%	105	105	100,00%	101	99	98,02%
92.	R.04	72	71	98,61%	77	76	98,70%	69	68	98,55%
93.	R.05	15	14	93,33%	14	14	100,00%	14	13	92,86%
94.	R.07	26	26	100,00%	26	22	84,62%	26	22	84,62%
95.	R.08	6	6	100,00%	5	2	40,00%	3	1	33,33%
96.	R.09	13	2	15,38%	28	3	10,71%	9	0	0,00%
97.	R.10	111	103	92,79%	111	110	99,10%	109	101	92,66%
98.	R.11	17	16	94,12%	25	9	36,00%	15	5	33,33%

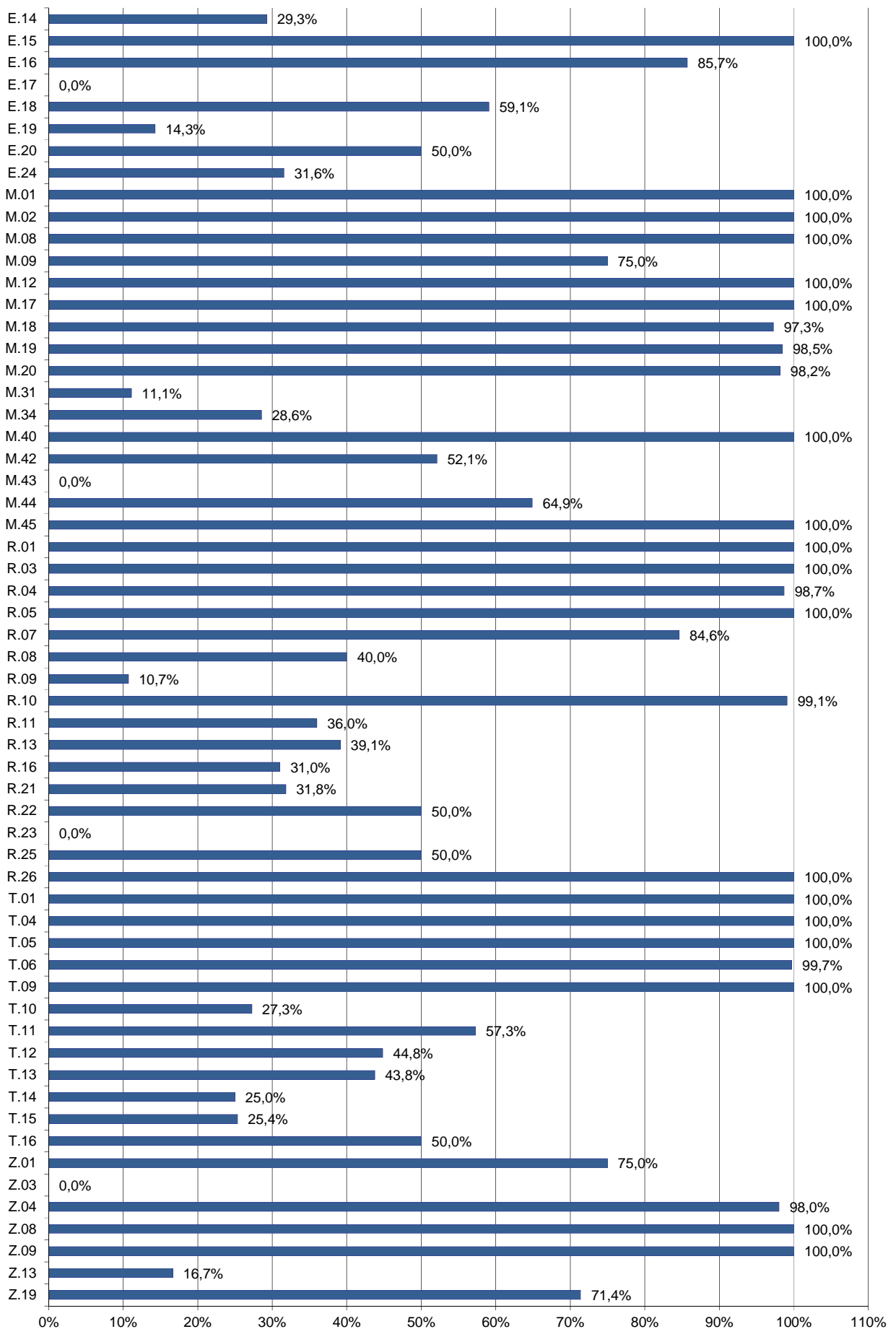
Lp.	Oznaczenie kwalifikacji	Przystąpiło do części pisemnej	Zdało część pisemną		Przystąpiło do części praktycznej	Zdało część praktyczną		Przystąpiło do dwóch części egzaminu	Otrzymało świadectwo kwalifikacyjne (spośród zdających 2 części egzaminu)	
		liczba	liczba	%	liczba	liczba	%	liczba	liczba	%
99.	R.13	19	2	10,53%	23	9	39,13%	14	1	7,14%
100.	R.14	2	2	100,00%						
101.	R.16	11	8	72,73%	29	9	31,03%	11	1	9,09%
102.	R.21	20	20	100,00%	22	7	31,82%	9	6	66,67%
103.	R.22	4	4	100,00%	6	3	50,00%	1	1	100,00%
104.	R.23	1	1	100,00%	1	0	0,00%	1	0	0,00%
105.	R.25				4	2	50,00%			
106.	R.26	58	56	96,55%	57	57	100,00%	57	56	98,25%
107.	T.01	16	13	81,25%	17	17	100,00%	16	13	81,25%
108.	T.04	97	81	83,51%	95	95	100,00%	93	80	86,02%
109.	T.05	14	10	71,43%	14	14	100,00%	14	10	71,43%
110.	T.06	817	734	89,84%	790	788	99,75%	786	715	90,97%
111.	T.09	22	16	72,73%	20	20	100,00%	20	15	75,00%
112.	T.10				11	3	27,27%			
113.	T.11	72	72	100,00%	110	63	57,27%	72	54	75,00%
114.	T.12	1	0	0,00%	29	13	44,83%	1	0	0,00%
115.	T.13	37	37	100,00%	48	21	43,75%	37	21	56,76%
116.	T.14	3	1	33,33%	4	1	25,00%	1	1	100,00%
117.	T.15	7	5	71,43%	142	36	25,35%	5	1	20,00%
118.	T.16	2	2	100,00%	2	1	50,00%	2	1	50,00%
119.	Z.01	6	4	66,67%	4	3	75,00%	2	1	50,00%
120.	Z.02	2	2	100,00%						
121.	Z.03	7	7	100,00%	11	0	0,00%	4	0	0,00%
122.	Z.04	51	49	96,08%	51	50	98,04%	50	47	94,00%
123.	Z.08	38	38	100,00%	40	40	100,00%	38	38	100,00%
124.	Z.09				1	1	100,00%			
125.	Z.13	3	3	100,00%	12	2	16,67%	3	1	33,33%
126.	Z.17	1	0	0,00%						
127.	Z.19	4	0	0,00%	7	5	71,43%			
128.	Z.21	8	5	62,50%						
Łącznie:		9773	8402	85,97%	9903	8326	84,08%	8639	7085	82,01%



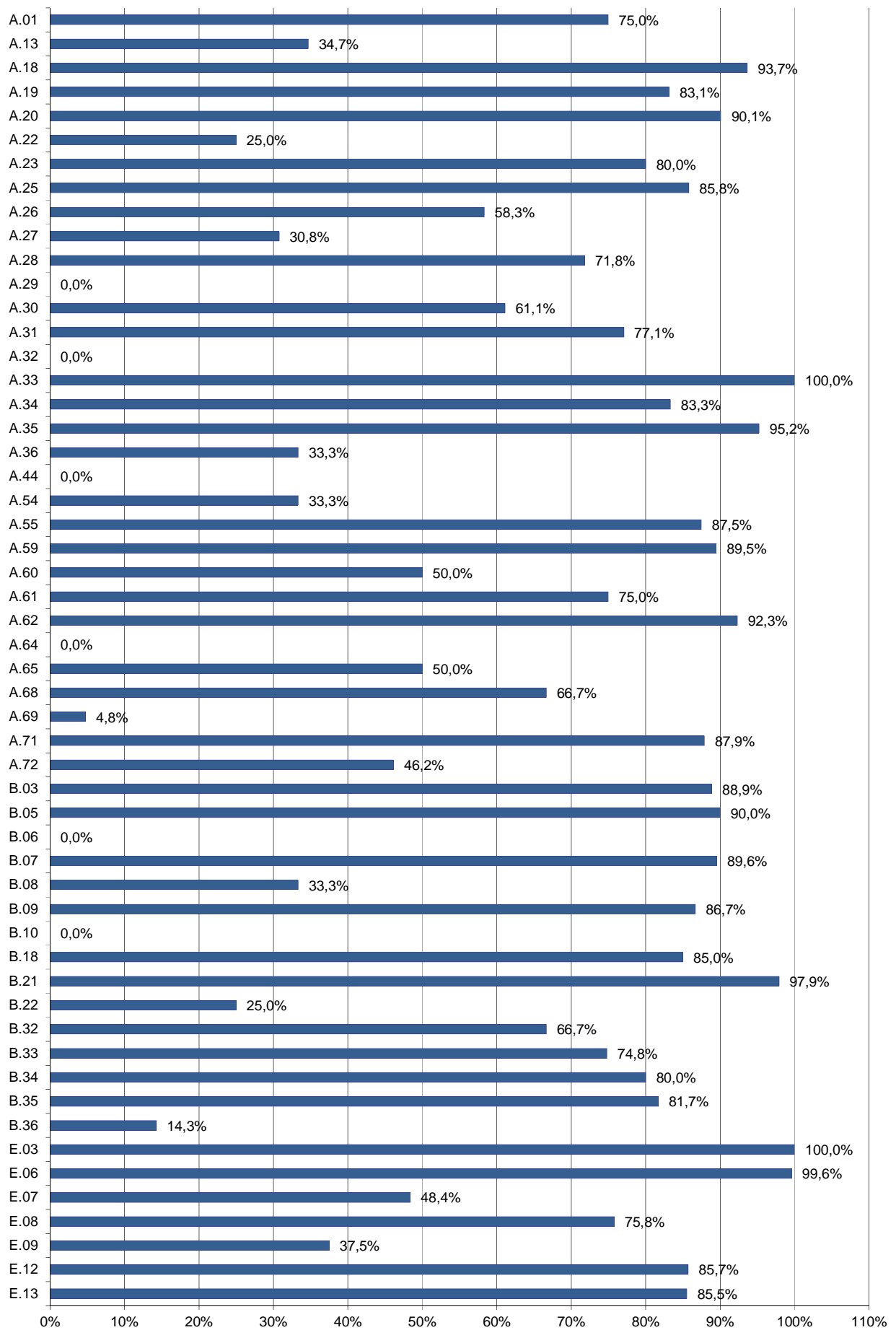


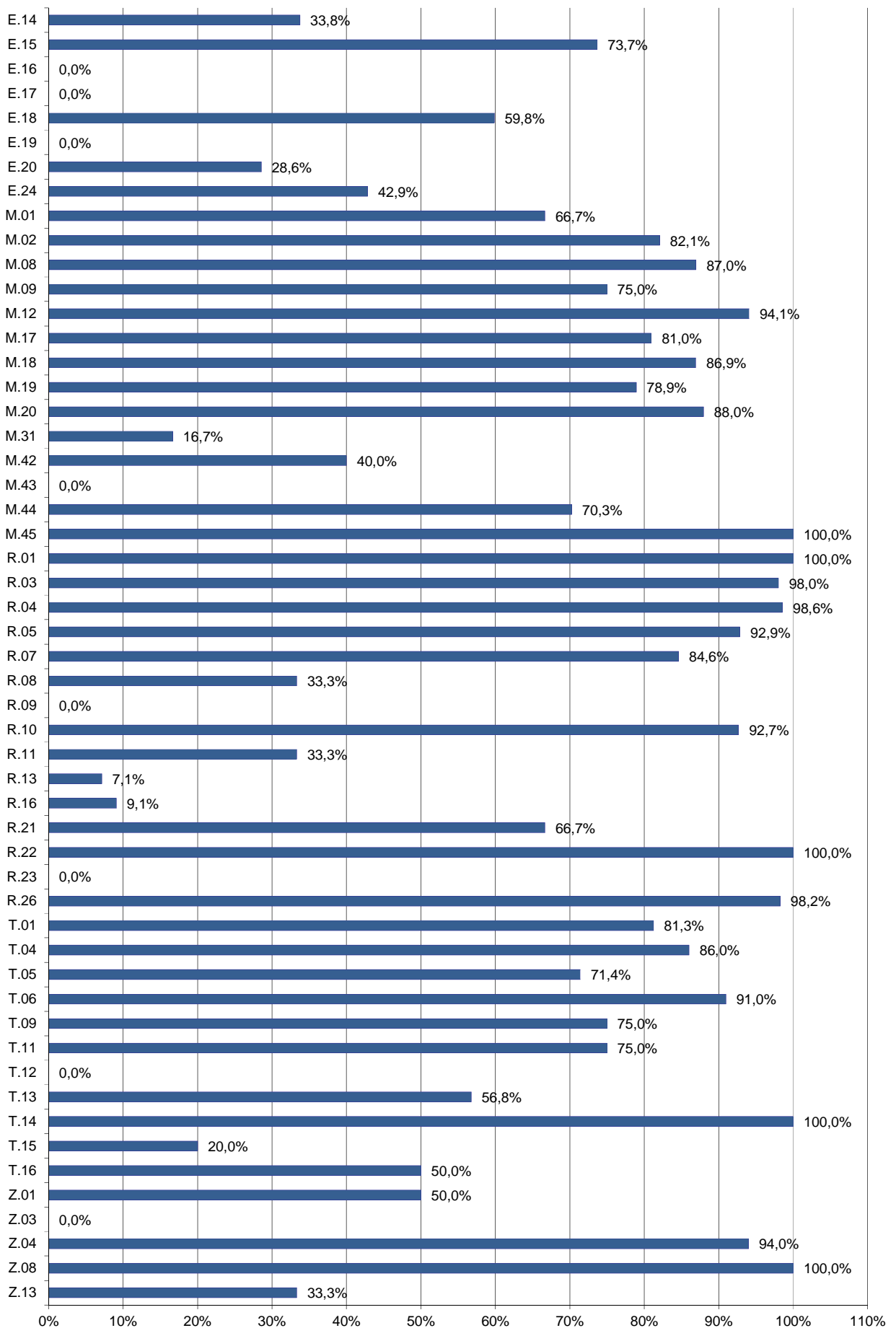
Wykres 1. Procent absolwentów, którzy zdali część pisemną egzaminu w poszczególnych kwalifikacjach





Wykres 2. Procent absolwentów, którzy zdali część praktyczną egzaminu w poszczególnych kwalifikacjach





Wykres 3. Procent absolwentów, którzy zdali część pisemną i praktyczną egzaminu w poszczególnych kwalifikacjach

Tabela 5. Zdawalność egzaminu z podziałem na eksternów, absolwentów KKZ, uczniów i absolwentów szkół w poszczególnych kwalifikacjach wyrażona w %

Lp.	Oznaczenie kwalifikacji	Zdawalność ekstern			Zdawalność kursant			Zdawalność uczeń			Zdawalność absolwent		
		Część pisemna	Część prakt.	Cały egzamin	Część pisemna	Część prakt.	Cały egzamin	Część pisemna	Część prakt.	Cały egzamin	Część pisemna	Część prakt.	Cały egzamin
1.	A.01							75,00%	100,00%	75,00%			
2.	A.13							32,69%	95,92%	34,69%	0,00%	100,00%	
3.	A.18							97,23%	96,02%	93,60%	88,89%	100,00%	100,00%
4.	A.19				100,00%	100,00%	100,00%	82,16%	98,81%	82,74%	0,00%		
5.	A.20				100,00%	90,00%	88,89%	92,86%	96,34%	90,24%		75,00%	
6.	A.22							0,00%	0,00%	0,00%	44,44%	27,27%	33,33%
7.	A.23				100,00%	100,00%	100,00%		66,67%		33,33%	72,22%	0,00%
8.	A.25				100,00%	25,00%	30,00%	90,51%	97,39%	90,07%	25,00%	75,00%	0,00%
9.	A.26							100,00%	56,72%	58,33%		50,00%	
10.	A.27										86,67%	24,44%	30,77%
11.	A.28							85,92%	77,03%	71,83%		85,71%	
12.	A.29								0,00%		100,00%	40,00%	0,00%
13.	A.30							66,67%	45,45%	61,11%		33,33%	
14.	A.31							95,54%	77,33%	77,08%		29,17%	
15.	A.32										0,00%	75,93%	0,00%
16.	A.33								50,00%		100,00%	100,00%	100,00%
17.	A.34										100,00%	75,00%	83,33%
18.	A.35				100,00%	88,89%	87,50%	91,37%	95,61%	95,88%	66,67%	100,00%	
19.	A.36										79,17%	37,50%	33,33%
20.	A.44							66,67%	18,18%	0,00%			
21.	A.48											0,00%	
22.	A.49											50,00%	
23.	A.50										0,00%		
24.	A.54							50,00%	80,77%	33,33%		50,00%	
25.	A.55										88,89%	100,00%	87,50%
26.	A.59							81,82%	95,24%	89,47%			
27.	A.60							0,00%	100,00%	0,00%	67,74%	100,00%	100,00%
28.	A.61				92,31%	81,82%	81,82%		100,00%		0,00%	40,00%	0,00%
29.	A.62				100,00%	100,00%	100,00%				66,67%	0,00%	0,00%
30.	A.64										0,00%	100,00%	0,00%
31.	A.65										85,71%	100,00%	50,00%
32.	A.68										80,00%	95,12%	66,67%
33.	A.69							71,43%	4,76%	4,76%			
34.	A.71				100,00%	100,00%	100,00%	70,37%	100,00%	78,95%			
35.	A.72							100,00%	46,15%	46,15%			
36.	A.74											100,00%	
37.	B.03							90,00%	100,00%	88,89%			
38.	B.05							88,89%	96,77%	90,00%	100,00%		
39.	B.06							48,89%	100,00%	0,00%	0,00%		
40.	B.07							89,24%	98,52%	89,55%		100,00%	
41.	B.08										33,33%	100,00%	33,33%
42.	B.09							85,07%	100,00%	86,67%		0,00%	
43.	B.10										0,00%	100,00%	0,00%
44.	B.18							80,21%	98,33%	85,00%			
45.	B.21							99,07%	98,97%	97,92%			
46.	B.22							0,00%	50,00%	0,00%	50,00%	56,52%	33,33%
47.	B.25										0,00%		
48.	B.26										50,00%	100,00%	
49.	B.27											72,73%	
50.	B.30											80,00%	
51.	B.32							72,22%	77,78%	66,67%			

Lp.	Oznaczenie kwalifikacji	Zdawalność ekstern			Zdawalność kursant			Zdawalność uczniów			Zdawalność absolwent		
		Część pisemna	Część prakt.	Cały egzamin	Część pisemna	Część prakt.	Cały egzamin	Część pisemna	Część prakt.	Cały egzamin	Część pisemna	Część prakt.	Cały egzamin
52.	B.33				100,00%	85,71%	85,71%	97,48%	75,14%	74,79%	0,00%	42,31%	0,00%
53.	B.34							58,33%	71,43%	80,00%	0,00%		
54.	B.35							88,89%	86,93%	82,24%	75,00%	81,25%	0,00%
55.	B.36								0,00%		85,71%	35,56%	14,29%
56.	E.02							0,00%					
57.	E.03							80,00%	100,00%	100,00%			
58.	E.06							100,00%	99,62%	99,61%	100,00%		
59.	E.07				61,54%	100,00%	70,00%	28,80%	100,00%	38,10%	20,00%		
60.	E.08				87,50%	100,00%	100,00%	79,25%	89,81%	75,00%	0,00%	50,00%	
61.	E.09							33,33%	87,50%	37,50%	100,00%		
62.	E.10										0,00%		
63.	E.12							77,12%	87,18%	85,71%	25,00%	100,00%	
64.	E.13				93,10%	100,00%	92,31%	91,79%	88,67%	85,59%	62,96%	46,15%	0,00%
65.	E.14				72,31%	45,61%	43,86%	0,00%	20,00%	0,00%	28,57%	21,85%	10,00%
66.	E.15							68,97%	100,00%	73,68%	40,00%		
67.	E.16							50,00%			60,00%	85,71%	0,00%
68.	E.17										0,00%	0,00%	0,00%
69.	E.18							96,46%	60,55%	59,85%		20,00%	
70.	E.19							0,00%	33,33%		51,43%	12,50%	0,00%
71.	E.20							0,00%	100,00%		45,83%	45,45%	28,57%
72.	E.24				87,50%	77,78%	75,00%	66,67%	0,00%	0,00%	52,38%	23,81%	0,00%
73.	E.27										0,00%		
74.	M.01							50,00%	100,00%	66,67%	0,00%		
75.	M.02							78,98%	100,00%	81,94%	42,86%	100,00%	100,00%
76.	M.08							86,96%	100,00%	86,96%			
77.	M.09				100,00%	75,00%	75,00%						
78.	M.12	100,00%	100,00%	100,00%	100,00%	100,00%	100,00%	92,57%	100,00%	94,04%	100,00%	100,00%	
79.	M.17							81,82%	100,00%	80,95%			
80.	M.18	100,00%	100,00%	100,00%	100,00%	100,00%	100,00%	86,32%	97,16%	86,51%	50,00%	100,00%	100,00%
81.	M.19				90,14%	100,00%	90,63%	76,77%	98,28%	77,64%	25,00%	100,00%	
82.	M.20							89,57%	98,15%	87,96%		100,00%	
83.	M.31										43,48%	11,11%	16,67%
84.	M.34											28,57%	
85.	M.40										100,00%	100,00%	
86.	M.42	100,00%	0,00%	0,00%		33,33%			66,67%		87,50%	54,10%	50,00%
87.	M.43										17,65%	0,00%	0,00%
88.	M.44				100,00%	76,92%	76,92%	100,00%	100,00%	100,00%	100,00%	48,15%	50,00%
89.	M.45				100,00%	100,00%	100,00%						
90.	R.01							100,00%	100,00%	100,00%			
91.	R.03		100,00%		94,32%	100,00%	97,53%	100,00%	100,00%	100,00%			
92.	R.04	100,00%	100,00%	100,00%	98,59%	98,68%	98,53%						
93.	R.05							92,86%	100,00%	92,86%	100,00%		
94.	R.07							100,00%	84,62%	84,62%			
95.	R.08										100,00%	40,00%	33,33%
96.	R.09							16,67%	12,50%	0,00%	0,00%	0,00%	0,00%
97.	R.10							92,79%	99,10%	92,66%			
98.	R.11	100,00%	100,00%	100,00%				100,00%	30,77%	30,77%	66,67%	36,36%	0,00%
99.	R.13							7,69%	44,44%	8,33%	16,67%	20,00%	0,00%
100.	R.14										100,00%		
101.	R.16				80,00%	9,09%	10,00%		100,00%		0,00%	41,18%	0,00%
102.	R.21							100,00%	31,82%	66,67%			
103.	R.22								0,00%		100,00%	60,00%	100,00%
104.	R.23							100,00%	0,00%	0,00%			
105.	R.25											50,00%	

Lp.	Oznaczenie kwalifikacji	Zdawalność ekstern			Zdawalność kursant			Zdawalność uczniów			Zdawalność absolwent		
		Część pisemna	Część prakt.	Cały egzamin	Część pisemna	Część prakt.	Cały egzamin	Część pisemna	Część prakt.	Cały egzamin	Część pisemna	Część prakt.	Cały egzamin
106.	R.26				96,55%	100,00%	98,25%						
107.	T.01							81,25%	100,00%	81,25%		100,00%	
108.	T.04				66,67%	100,00%	66,67%	85,87%	100,00%	86,67%	0,00%		
109.	T.05							71,43%	100,00%	71,43%			
110.	T.06				80,00%	100,00%	100,00%	90,51%	99,75%	90,92%	45,45%		
111.	T.09							72,73%	100,00%	75,00%			
112.	T.10											27,27%	
113.	T.11							100,00%	61,17%	75,00%		0,00%	
114.	T.12								25,00%		0,00%	48,00%	0,00%
115.	T.13							100,00%	47,73%	56,76%		0,00%	
116.	T.14										33,33%	25,00%	100,00%
117.	T.15								25,00%		71,43%	25,36%	20,00%
118.	T.16										100,00%	50,00%	50,00%
119.	Z.01										66,67%	75,00%	50,00%
120.	Z.02										100,00%		
121.	Z.03										100,00%	0,00%	0,00%
122.	Z.04				96,08%	98,00%	94,00%					100,00%	
123.	Z.08				100,00%	100,00%	100,00%					100,00%	
124.	Z.09											100,00%	
125.	Z.13										100,00%	16,67%	33,33%
126.	Z.17										0,00%		
127.	Z.19										0,00%	71,43%	
128.	Z.21										62,50%		
Łącznie:		100,00%	83,33%	80,00%	92,73%	89,14%	86,91%	87,48%	89,17%	82,80%	56,09%	43,73%	29,78%

WYNIKI ZDAJĄCYCH W ROZBICIU NA TYPY DEKLARACJI

Tabela 6. Wyniki egzaminu z kwalifikacji – uczniowie szkół

Lp.	Oznaczenie kwalifikacji	Przystąpiło do części pisemnej	Zdało część pisemną		Przystąpiło do części praktycznej	Zdało część praktyczną		Przystąpiło do dwóch części egzaminu	Otrzymało świadectwo kwalifikacyjne (spośród zdających 2 części egzaminu)	
		liczba	liczba	%	liczba	liczba	%	liczba	liczba	%
1.	A.01	8	6	75,00%	8	8	100,00%	8	6	75,00%
2.	A.13	52	17	32,69%	49	47	95,92%	49	17	34,69%
3.	A.18	253	246	97,23%	251	241	96,02%	250	234	93,60%
4.	A.19	342	281	82,16%	336	332	98,81%	336	278	82,74%
5.	A.20	84	78	92,86%	82	79	96,34%	82	74	90,24%
6.	A.22	2	0	0,00%	1	0	0,00%	1	0	0,00%
7.	A.23				3	2	66,67%			
8.	A.25	158	143	90,51%	153	149	97,39%	151	136	90,07%
9.	A.26	48	48	100,00%	67	38	56,72%	48	28	58,33%
10.	A.28	71	61	85,92%	74	57	77,03%	71	51	71,83%
11.	A.29				2	0	0,00%			
12.	A.30	18	12	66,67%	66	30	45,45%	18	11	61,11%
13.	A.31	448	428	95,54%	450	348	77,33%	445	343	77,08%
14.	A.33				2	1	50,00%			
15.	A.35	139	127	91,37%	114	109	95,61%	97	93	95,88%
16.	A.44	3	2	66,67%	11	2	18,18%	2	0	0,00%
17.	A.54	6	3	50,00%	26	21	80,77%	3	1	33,33%
18.	A.59	22	18	81,82%	21	20	95,24%	19	17	89,47%
19.	A.60	3	0	0,00%	1	1	100,00%	1	0	0,00%
20.	A.61				1	1	100,00%			
21.	A.69	21	15	71,43%	21	1	4,76%	21	1	4,76%
22.	A.71	27	19	70,37%	19	19	100,00%	19	15	78,95%
23.	A.72	13	13	100,00%	13	6	46,15%	13	6	46,15%
24.	B.03	10	9	90,00%	9	9	100,00%	9	8	88,89%
25.	B.05	36	32	88,89%	31	30	96,77%	30	27	90,00%
26.	B.06	45	22	48,89%	1	1	100,00%	1	0	0,00%
27.	B.07	223	199	89,24%	203	200	98,52%	201	180	89,55%
28.	B.09	67	57	85,07%	62	62	100,00%	60	52	86,67%
29.	B.18	96	77	80,21%	60	59	98,33%	60	51	85,00%
30.	B.21	108	107	99,07%	97	96	98,97%	96	94	97,92%
31.	B.22	1	0	0,00%	2	1	50,00%	1	0	0,00%
32.	B.32	18	13	72,22%	18	14	77,78%	18	12	66,67%
33.	B.33	357	348	97,48%	362	272	75,14%	357	267	74,79%
34.	B.34	12	7	58,33%	7	5	71,43%	5	4	80,00%
35.	B.35	153	136	88,89%	153	133	86,93%	152	125	82,24%
36.	B.36				2	0	0,00%			
37.	E.02	1	0	0,00%						
38.	E.03	5	4	80,00%	3	3	100,00%	1	1	100,00%
39.	E.06	261	261	100,00%	260	259	99,62%	259	258	99,61%
40.	E.07	125	36	28,80%	21	21	100,00%	21	8	38,10%
41.	E.08	241	191	79,25%	216	194	89,81%	216	162	75,00%
42.	E.09	9	3	33,33%	8	7	87,50%	8	3	37,50%
43.	E.12	118	91	77,12%	78	68	87,18%	63	54	85,71%
44.	E.13	1267	1163	91,79%	1192	1057	88,67%	1187	1016	85,59%
45.	E.14	4	0	0,00%	5	1	20,00%	3	0	0,00%
46.	E.15	29	20	68,97%	19	19	100,00%	19	14	73,68%
47.	E.16	4	2	50,00%						
48.	E.18	396	382	96,46%	398	241	60,55%	396	237	59,85%
49.	E.19	1	0	0,00%	3	1	33,33%			

Lp.	Oznaczenie kwalifikacji	Przystąpiło do części pisemnej	Zdało część pisemną		Przystąpiło do części praktycznej	Zdało część praktyczną		Przystąpiło do dwóch części egzaminu	Otrzymało świadectwo kwalifikacyjne (spośród zdających 2 części egzaminu)	
			liczba	liczba		%	liczba		liczba	%
50.	E.20	1	0	0,00%	1	1	100,00%			
51.	E.24	3	2	66,67%	8	0	0,00%	3	0	0,00%
52.	M.01	36	18	50,00%	3	3	100,00%	3	2	66,67%
53.	M.02	157	124	78,98%	145	145	100,00%	144	118	81,94%
54.	M.08	23	20	86,96%	23	23	100,00%	23	20	86,96%
55.	M.12	579	536	92,57%	554	554	100,00%	554	521	94,04%
56.	M.17	22	18	81,82%	21	21	100,00%	21	17	80,95%
57.	M.18	380	328	86,32%	352	342	97,16%	341	295	86,51%
58.	M.19	594	456	76,77%	581	571	98,28%	577	448	77,64%
59.	M.20	115	103	89,57%	108	106	98,15%	108	95	87,96%
60.	M.42				3	2	66,67%			
61.	M.44	5	5	100,00%	4	4	100,00%	1	1	100,00%
62.	R.01	7	7	100,00%	7	7	100,00%	7	7	100,00%
63.	R.03	20	20	100,00%	20	20	100,00%	20	20	100,00%
64.	R.05	14	13	92,86%	14	14	100,00%	14	13	92,86%
65.	R.07	26	26	100,00%	26	22	84,62%	26	22	84,62%
66.	R.09	12	2	16,67%	24	3	12,50%	8	0	0,00%
67.	R.10	111	103	92,79%	111	110	99,10%	109	101	92,66%
68.	R.11	13	13	100,00%	13	4	30,77%	13	4	30,77%
69.	R.13	13	1	7,69%	18	8	44,44%	12	1	8,33%
70.	R.16				1	1	100,00%			
71.	R.21	20	20	100,00%	22	7	31,82%	9	6	66,67%
72.	R.22				1	0	0,00%			
73.	R.23	1	1	100,00%	1	0	0,00%	1	0	0,00%
74.	T.01	16	13	81,25%	16	16	100,00%	16	13	81,25%
75.	T.04	92	79	85,87%	92	92	100,00%	90	78	86,67%
76.	T.05	14	10	71,43%	14	14	100,00%	14	10	71,43%
77.	T.06	801	725	90,51%	786	784	99,75%	782	711	90,92%
78.	T.09	22	16	72,73%	20	20	100,00%	20	15	75,00%
79.	T.11	72	72	100,00%	103	63	61,17%	72	54	75,00%
80.	T.12				4	1	25,00%			
81.	T.13	37	37	100,00%	44	21	47,73%	37	21	56,76%
82.	T.15				4	1	25,00%			
Łącznie:		8511	7445	87,48%	8125	7245	89,17%	7822	6477	82,80%

Tabela 7. Wyniki egzaminu z kwalifikacji – absolwenci szkół

Lp.	Oznaczenie kwalifikacji	Przystąpiło do części pisemnej	Zdało część pisemną		Przystąpiło do części praktycznej	Zdało część praktyczną		Przystąpiło do dwóch części egzaminu	Otrzymało świadectwo kwalifikacyjne (spośród zdających 2 części egzaminu)	
			liczba	liczba		%	liczba		liczba	%
1.	A.13	1	0	0,00%	1	1	100,00%			
2.	A.18	9	8	88,89%	3	3	100,00%	2	2	100,00%
3.	A.19	2	0	0,00%						
4.	A.20				8	6	75,00%			
5.	A.22	9	4	44,44%	11	3	27,27%	3	1	33,33%
6.	A.23	3	1	33,33%	18	13	72,22%	2	0	0,00%
7.	A.25	4	1	25,00%	12	9	75,00%	1	0	0,00%
8.	A.26				4	2	50,00%			
9.	A.27	15	13	86,67%	45	11	24,44%	13	4	30,77%
10.	A.28				7	6	85,71%			
11.	A.29	2	2	100,00%	10	4	40,00%	2	0	0,00%
12.	A.30				6	2	33,33%			

Lp.	Oznaczenie kwalifikacji	Przystąpiło do części pisemnej	Zdało część pisemną		Przystąpiło do części praktycznej	Zdało część praktyczną		Przystąpiło do dwóch części egzaminu	Otrzymało świadectwo kwalifikacyjne (spośród zdających 2 części egzaminu)	
		liczba	liczba	%	liczba	liczba	%	liczba	liczba	%
13.	A.31				24	7	29,17%			
14.	A.32	1	0	0,00%	54	41	75,93%	1	0	0,00%
15.	A.33	3	3	100,00%	3	3	100,00%	2	2	100,00%
16.	A.34	7	7	100,00%	12	9	75,00%	6	5	83,33%
17.	A.35	3	2	66,67%	1	1	100,00%			
18.	A.36	24	19	79,17%	32	12	37,50%	6	2	33,33%
19.	A.48				3	0	0,00%			
20.	A.49				10	5	50,00%			
21.	A.50	1	0	0,00%						
22.	A.54				2	1	50,00%			
23.	A.55	9	8	88,89%	8	8	100,00%	8	7	87,50%
24.	A.60	31	21	67,74%	1	1	100,00%	1	1	100,00%
25.	A.61	1	0	0,00%	5	2	40,00%	1	0	0,00%
26.	A.62	3	2	66,67%	1	0	0,00%	1	0	0,00%
27.	A.64	1	0	0,00%	1	1	100,00%	1	0	0,00%
28.	A.65	7	6	85,71%	9	9	100,00%	2	1	50,00%
29.	A.68	10	8	80,00%	41	39	95,12%	6	4	66,67%
30.	A.74				5	5	100,00%			
31.	B.05	1	1	100,00%						
32.	B.06	1	0	0,00%						
33.	B.07				1	1	100,00%			
34.	B.08	3	1	33,33%	3	3	100,00%	3	1	33,33%
35.	B.09				1	0	0,00%			
36.	B.10	1	0	0,00%	1	1	100,00%	1	0	0,00%
37.	B.22	6	3	50,00%	23	13	56,52%	3	1	33,33%
38.	B.25	1	0	0,00%						
39.	B.26	6	3	50,00%	1	1	100,00%			
40.	B.27				11	8	72,73%			
41.	B.30				20	16	80,00%			
42.	B.33	1	0	0,00%	26	11	42,31%	1	0	0,00%
43.	B.34	1	0	0,00%						
44.	B.35	4	3	75,00%	16	13	81,25%	1	0	0,00%
45.	B.36	7	6	85,71%	45	16	35,56%	7	1	14,29%
46.	E.06	1	1	100,00%						
47.	E.07	5	1	20,00%						
48.	E.08	1	0	0,00%	2	1	50,00%			
49.	E.09	1	1	100,00%						
50.	E.10	1	0	0,00%						
51.	E.12	4	1	25,00%	1	1	100,00%			
52.	E.13	27	17	62,96%	13	6	46,15%	3	0	0,00%
53.	E.14	56	16	28,57%	119	26	21,85%	20	2	10,00%
54.	E.15	5	2	40,00%						
55.	E.16	20	12	60,00%	7	6	85,71%	2	0	0,00%
56.	E.17	14	0	0,00%	9	0	0,00%	8	0	0,00%
57.	E.18				15	3	20,00%			
58.	E.19	35	18	51,43%	32	4	12,50%	9	0	0,00%
59.	E.20	24	11	45,83%	11	5	45,45%	7	2	28,57%
60.	E.24	21	11	52,38%	21	5	23,81%	3	0	0,00%
61.	E.27	1	0	0,00%						
62.	M.01	1	0	0,00%						
63.	M.02	7	3	42,86%	1	1	100,00%	1	1	100,00%
64.	M.12	2	2	100,00%	1	1	100,00%			
65.	M.18	4	2	50,00%	2	2	100,00%	1	1	100,00%

Lp.	Oznaczenie kwalifikacji	Przystąpiło do części pisemnej	Zdało część pisemną		Przystąpiło do części praktycznej	Zdało część praktyczną		Przystąpiło do dwóch części egzaminu	Otrzymało świadectwo kwalifikacyjne (spośród zdających 2 części egzaminu)	
			liczba	liczba		%	liczba		liczba	%
66.	M.19	12	3	25,00%	1	1	100,00%			
67.	M.20				1	1	100,00%			
68.	M.31	23	10	43,48%	9	1	11,11%	6	1	16,67%
69.	M.34				7	2	28,57%			
70.	M.40	1	1	100,00%	1	1	100,00%			
71.	M.42	8	7	87,50%	61	33	54,10%	4	2	50,00%
72.	M.43	17	3	17,65%	3	0	0,00%	3	0	0,00%
73.	M.44	33	33	100,00%	27	13	48,15%	10	5	50,00%
74.	R.05	1	1	100,00%						
75.	R.08	6	6	100,00%	5	2	40,00%	3	1	33,33%
76.	R.09	1	0	0,00%	4	0	0,00%	1	0	0,00%
77.	R.11	3	2	66,67%	11	4	36,36%	1	0	0,00%
78.	R.13	6	1	16,67%	5	1	20,00%	2	0	0,00%
79.	R.14	2	2	100,00%						
80.	R.16	1	0	0,00%	17	7	41,18%	1	0	0,00%
81.	R.22	4	4	100,00%	5	3	60,00%	1	1	100,00%
82.	R.25				4	2	50,00%			
83.	T.01				1	1	100,00%			
84.	T.04	2	0	0,00%						
85.	T.06	11	5	45,45%						
86.	T.10				11	3	27,27%			
87.	T.11				7	0	0,00%			
88.	T.12	1	0	0,00%	25	12	48,00%	1	0	0,00%
89.	T.13				4	0	0,00%			
90.	T.14	3	1	33,33%	4	1	25,00%	1	1	100,00%
91.	T.15	7	5	71,43%	138	35	25,36%	5	1	20,00%
92.	T.16	2	2	100,00%	2	1	50,00%	2	1	50,00%
93.	Z.01	6	4	66,67%	4	3	75,00%	2	1	50,00%
94.	Z.02	2	2	100,00%						
95.	Z.03	7	7	100,00%	11	0	0,00%	4	0	0,00%
96.	Z.04				1	1	100,00%			
97.	Z.08				1	1	100,00%			
98.	Z.09				1	1	100,00%			
99.	Z.13	3	3	100,00%	12	2	16,67%	3	1	33,33%
100.	Z.17	1	0	0,00%						
101.	Z.19	4	0	0,00%	7	5	71,43%			
102.	Z.21	8	5	62,50%						
Łącznie:		583	327	56,09%	1109	485	43,73%	178	53	29,78%

Tabela 8. Wyniki egzaminu z kwalifikacji – absolwenci kwalifikacyjnych kursów zawodowych

Lp.	Oznaczenie kwalifikacji	Przystąpiło do części pisemnej	Zdało część pisemną		Przystąpiło do części praktycznej	Zdało część praktyczną		Przystąpiło do dwóch części egzaminu	Otrzymało świadectwo kwalifikacyjne (spośród zdających 2 części egzaminu)	
			liczba	liczba		%	liczba		liczba	%
1.	A.19	8	8	100,00%	8	8	100,00%	8	8	100,00%
2.	A.20	10	10	100,00%	10	9	90,00%	9	8	88,89%
3.	A.23	8	8	100,00%	8	8	100,00%	8	8	100,00%
4.	A.25	10	10	100,00%	12	3	25,00%	10	3	30,00%
5.	A.35	9	9	100,00%	9	8	88,89%	8	7	87,50%
6.	A.61	13	12	92,31%	11	9	81,82%	11	9	81,82%
7.	A.62	13	13	100,00%	12	12	100,00%	12	12	100,00%
8.	A.71	14	14	100,00%	14	14	100,00%	14	14	100,00%

Lp.	Oznaczenie kwalifikacji	Przystąpiło do części pisemnej	Zdało część pisemną		Przystąpiło do części praktycznej	Zdało część praktyczną		Przystąpiło do dwóch części egzaminu	Otrzymało świadectwo kwalifikacyjne (spośród zdających 2 części egzaminu)	
		liczba	liczba	%	liczba	liczba	%	liczba	liczba	%
9.	B.33	7	7	100,00%	7	6	85,71%	7	6	85,71%
10.	E.07	13	8	61,54%	10	10	100,00%	10	7	70,00%
11.	E.08	8	7	87,50%	8	8	100,00%	7	7	100,00%
12.	E.13	29	27	93,10%	27	27	100,00%	26	24	92,31%
13.	E.14	65	47	72,31%	57	26	45,61%	57	25	43,86%
14.	E.24	8	7	87,50%	9	7	77,78%	8	6	75,00%
15.	M.09	12	12	100,00%	12	9	75,00%	12	9	75,00%
16.	M.12	3	3	100,00%	5	5	100,00%	3	3	100,00%
17.	M.18	9	9	100,00%	10	10	100,00%	9	9	100,00%
18.	M.19	71	64	90,14%	64	64	100,00%	64	58	90,63%
19.	M.42				6	2	33,33%			
20.	M.44	26	26	100,00%	26	20	76,92%	26	20	76,92%
21.	M.45	14	14	100,00%	14	14	100,00%	14	14	100,00%
22.	R.03	88	83	94,32%	84	84	100,00%	81	79	97,53%
23.	R.04	71	70	98,59%	76	75	98,68%	68	67	98,53%
24.	R.16	10	8	80,00%	11	1	9,09%	10	1	10,00%
25.	R.26	58	56	96,55%	57	57	100,00%	57	56	98,25%
26.	T.04	3	2	66,67%	3	3	100,00%	3	2	66,67%
27.	T.06	5	4	80,00%	4	4	100,00%	4	4	100,00%
28.	Z.04	51	49	96,08%	50	49	98,00%	50	47	94,00%
29.	Z.08	38	38	100,00%	39	39	100,00%	38	38	100,00%
Łącznie:		674	625	92,73%	663	591	89,14%	634	551	86,91%

Tabela 9. Wyniki egzaminu z kwalifikacji – eksterni

Lp.	Oznaczenie kwalifikacji	Przystąpiło do części pisemnej	Zdało część pisemną		Przystąpiło do części praktycznej	Zdało część praktyczną		Przystąpiło do dwóch części egzaminu	Otrzymało świadectwo kwalifikacyjne (spośród zdających 2 części egzaminu)	
		liczba	liczba	%	liczba	liczba	%	liczba	liczba	%
1.	M.12	1	1	100,00%	1	1	100,00%	1	1	100,00%
2.	M.18	1	1	100,00%	1	1	100,00%	1	1	100,00%
3.	M.42	1	1	100,00%	1	0	0,00%	1	0	0,00%
4.	R.03				1	1	100,00%			
5.	R.04	1	1	100,00%	1	1	100,00%	1	1	100,00%
6.	R.11	1	1	100,00%	1	1	100,00%	1	1	100,00%
Łącznie:		5	5	100,00%	6	5	83,33%	5	4	80,00%

WYNIKI CZĘŚCI PISEMNEJ W ROZBICIU NA FORMĘ TESTU

Tabela 10. Wyniki uczniów szkół z części pisemnej egzaminu przeprowadzonej z wykorzystaniem arkuszy egzaminacyjnych i komputera

Lp.	Oznaczenie kwalifikacji	Arkusze egzaminacyjne			Komputer		
		Przystąpiło	Zdało	Zdało %	Przystąpiło	Zdało	Zdało %
1.	A.01	8	6	75,00%			
2.	A.13	53	17	32,08%			
3.	A.18	237	230	97,05%	25	24	96,00%
4.	A.19	320	258	80,63%	32	31	96,88%
5.	A.20	25	24	96,00%	69	64	92,75%
6.	A.22	11	4	36,36%			
7.	A.23	11	9	81,82%			
8.	A.25	128	117	91,41%	44	37	84,09%
9.	A.26	48	48	100,00%			
10.	A.27	13	11	84,62%	2	2	100,00%
11.	A.28	71	61	85,92%			
12.	A.29	2	2	100,00%			
13.	A.30	18	12	66,67%			
14.	A.31	391	374	95,65%	57	54	94,74%
15.	A.32	1	0	0,00%			
16.	A.33	3	3	100,00%			
17.	A.34	7	7	100,00%			
18.	A.35	118	105	88,98%	33	33	100,00%
19.	A.36	21	16	76,19%	3	3	100,00%
20.	A.44	3	2	66,67%			
21.	A.50	1	0	0,00%			
22.	A.54	4	2	50,00%	2	1	50,00%
23.	A.55	9	8	88,89%			
24.	A.59	22	18	81,82%			
25.	A.60	32	20	62,50%	2	1	50,00%
26.	A.61	7	6	85,71%	7	6	85,71%
27.	A.62	16	15	93,75%			
28.	A.64	1	0	0,00%			
29.	A.65	7	6	85,71%			
30.	A.68	9	7	77,78%	1	1	100,00%
31.	A.69	21	15	71,43%			
32.	A.71	6	6	100,00%	35	27	77,14%
33.	A.72				13	13	100,00%
34.	B.03	10	9	90,00%			
35.	B.05	36	32	88,89%	1	1	100,00%
36.	B.06	41	19	46,34%	5	3	60,00%
37.	B.07	192	169	88,02%	31	30	96,77%
38.	B.08	3	1	33,33%			
39.	B.09	56	46	82,14%	11	11	100,00%
40.	B.10	1	0	0,00%			
41.	B.18	69	51	73,91%	27	26	96,30%
42.	B.21	97	96	98,97%	11	11	100,00%
43.	B.22	7	3	42,86%			
44.	B.25	1	0	0,00%			
45.	B.26	6	3	50,00%			
46.	B.32				18	13	72,22%
47.	B.33	331	321	96,98%	34	34	100,00%
48.	B.34	13	7	53,85%			
49.	B.35	142	126	88,73%	15	13	86,67%
50.	B.36	6	5	83,33%	1	1	100,00%
51.	E.02				1	0	0,00%

Lp.	Oznaczenie kwalifikacji	Arkusze egzaminacyjne			Komputer		
		Przystąpiło	Zdało	Zdało %	Przystąpiło	Zdało	Zdało %
52.	E.03	3	2	66,67%	2	2	100,00%
53.	E.06	168	168	100,00%	94	94	100,00%
54.	E.07	92	27	29,35%	51	18	35,29%
55.	E.08	155	117	75,48%	95	81	85,26%
56.	E.09				10	4	40,00%
57.	E.10				1	0	0,00%
58.	E.12	93	70	75,27%	29	22	75,86%
59.	E.13	906	841	92,83%	417	366	87,77%
60.	E.14	89	55	61,80%	36	8	22,22%
61.	E.15	11	5	45,45%	23	17	73,91%
62.	E.16	15	9	60,00%	9	5	55,56%
63.	E.17				14	0	0,00%
64.	E.18	334	322	96,41%	62	60	96,77%
65.	E.19	32	16	50,00%	4	2	50,00%
66.	E.20	9	2	22,22%	16	9	56,25%
67.	E.24	21	16	76,19%	11	4	36,36%
68.	E.27	1	0	0,00%			
69.	M.01	37	18	48,65%			
70.	M.02	164	127	77,44%			
71.	M.08	23	20	86,96%			
72.	M.09	12	12	100,00%			
73.	M.12	419	391	93,32%	166	151	90,96%
74.	M.17				22	18	81,82%
75.	M.18	330	283	85,76%	64	57	89,06%
76.	M.19	556	424	76,26%	121	99	81,82%
77.	M.20	96	86	89,58%	19	17	89,47%
78.	M.31	12	4	33,33%	11	6	54,55%
79.	M.40				1	1	100,00%
80.	M.42	8	7	87,50%	1	1	100,00%
81.	M.43	17	3	17,65%			
82.	M.44	58	58	100,00%	6	6	100,00%
83.	M.45				14	14	100,00%
84.	R.01	7	7	100,00%			
85.	R.03	108	103	95,37%			
86.	R.04	72	71	98,61%			
87.	R.05	15	14	93,33%			
88.	R.07	13	13	100,00%	13	13	100,00%
89.	R.08	6	6	100,00%			
90.	R.09	11	2	18,18%	2	0	0,00%
91.	R.10	93	87	93,55%	18	16	88,89%
92.	R.11	17	16	94,12%			
93.	R.13	19	2	10,53%			
94.	R.14	2	2	100,00%			
95.	R.16	2	1	50,00%	9	7	77,78%
96.	R.21	20	20	100,00%			
97.	R.22	4	4	100,00%			
98.	R.23				1	1	100,00%
99.	R.26	53	53	100,00%	5	3	60,00%
100.	T.01	16	13	81,25%			
101.	T.04	86	70	81,40%	11	11	100,00%
102.	T.05				14	10	71,43%
103.	T.06	713	638	89,48%	104	96	92,31%
104.	T.09	22	16	72,73%			
105.	T.11	34	34	100,00%	38	38	100,00%
106.	T.12	1	0	0,00%			

Lp.	Oznaczenie kwalifikacji	Arkusze egzaminacyjne			Komputer		
		Przystąpiło	Zdało	Zdało %	Przystąpiło	Zdało	Zdało %
107.	T.13	37	37	100,00%			
108.	T.14	3	1	33,33%			
109.	T.15	6	4	66,67%	1	1	100,00%
110.	T.16	1	1	100,00%	1	1	100,00%
111.	Z.01	6	4	66,67%			
112.	Z.02	2	2	100,00%			
113.	Z.03	7	7	100,00%			
114.	Z.04	51	49	96,08%			
115.	Z.08	27	27	100,00%	11	11	100,00%
116.	Z.13	3	3	100,00%			
117.	Z.17	1	0	0,00%			
118.	Z.19	4	0	0,00%			
119.	Z.21	8	5	62,50%			
Łącznie:		7766	6692	86,17%	2007	1710	85,20%

WYNIKI OGÓLNE UCZNIÓW SZKÓŁ Z EGZAMINU POTWIERDZAJĄCEGO KWALIFIKACJE W ZAWODZIE

Tabela 11. Wyniki ogólne egzaminu z kwalifikacji w szkołach (uwzględniono wyniki uczniów przystępujących do obu części egzaminu po raz pierwszy)

Lp.	Nazwa i adres szkoły	Oznaczenie kwalifikacji	Przystąpiło do obu części egzaminu po raz pierwszy	Zdało część pisemną		Zdało część praktyczną		Otrzymało świadectwo kwalifikacyjne		Średnia zdawalność w województwie
			liczba	liczba	%	liczba	%	liczba	%	%
1.	Technikum 4-letnie, Ustrzyki Dolne, Przemysłowa 15	A.31	17	16	94,1%	13	76,5%	13	76,5%	77,1%
2.	Technikum 4-letnie, Ustrzyki Dolne, Przemysłowa 15	T.06	12	11	91,7%	12	100,0%	11	91,7%	91,0%
3.	Branżowa Szkoła I stopnia, Ustrzyki Dolne, Przemysłowa 15	A.18	1	1	100,0%	0	0,0%	0	0,0%	93,7%
4.	Branżowa Szkoła I stopnia, Ustrzyki Dolne, Przemysłowa 15	M.01	2	2	100,0%	2	100,0%	2	100,0%	66,7%
5.	Branżowa Szkoła I stopnia, Ustrzyki Dolne, Przemysłowa 15	M.02	2	2	100,0%	2	100,0%	2	100,0%	82,1%
6.	Branżowa Szkoła I stopnia, Ustrzyki Dolne, Przemysłowa 15	T.06	7	7	100,0%	7	100,0%	7	100,0%	91,0%
7.	Technikum Nr II, Brzozów, Słoneczna 6	B.21	10	9	90,0%	10	100,0%	9	90,0%	97,9%
8.	Technikum Nr II, Brzozów, Słoneczna 6	B.33	9	9	100,0%	4	44,4%	4	44,4%	74,8%
9.	Technikum Nr II, Brzozów, Słoneczna 6	B.35	8	5	62,5%	4	50,0%	4	50,0%	81,7%
10.	Branżowa Szkoła I stopnia, Brzozów, Słoneczna 6	A.18	4	3	75,0%	3	75,0%	2	50,0%	93,7%
11.	Branżowa Szkoła I stopnia, Brzozów, Słoneczna 6	B.07	33	30	90,9%	32	97,0%	29	87,9%	89,6%
12.	Technikum Nr 1, Brzozów, Prof. W. Pañki 1	A.18	10	10	100,0%	9	90,0%	9	90,0%	93,7%
13.	Technikum Nr 1, Brzozów, Prof. W. Pañki 1	A.35	14	14	100,0%	14	100,0%	14	100,0%	95,2%
14.	Technikum Nr 1, Brzozów, Prof. W. Pañki 1	T.06	29	26	89,7%	29	100,0%	26	89,7%	91,0%
15.	Technikum Nr 1, Brzozów, Prof. W. Pañki 1	T.11	13	13	100,0%	10	76,9%	10	76,9%	75,0%
16.	Technikum nr 4 w Dębicy, Dębica, Strumskiego 1	A.19	7	7	100,0%	7	100,0%	7	100,0%	83,1%
17.	Technikum nr 4 w Dębicy, Dębica, Strumskiego 1	A.28	11	8	72,7%	11	100,0%	8	72,7%	71,8%
18.	Technikum nr 4 w Dębicy, Dębica, Strumskiego 1	A.31	9	9	100,0%	8	88,9%	8	88,9%	77,1%
19.	Technikum nr 4 w Dębicy, Dębica, Strumskiego 1	E.13	15	14	93,3%	12	80,0%	11	73,3%	85,5%
20.	Branżowa Szkoła I stopnia Nr 2 w Dębicy, Dębica, Strumskiego 1	A.18	5	4	80,0%	5	100,0%	4	80,0%	93,7%
21.	Szkoła Usług Hotelarskich, Sztuki Gotowania i innych zawodów w Dębicy, Dębica, Rynek 21	T.01	3	3	100,0%	3	100,0%	3	100,0%	81,3%
22.	Technikum Nr 1 w Dębicy, Dębica, Rzeszowska 78	A.25	15	14	93,3%	15	100,0%	14	93,3%	85,8%
23.	Technikum Nr 1 w Dębicy, Dębica, Rzeszowska 78	B.33	14	14	100,0%	8	57,1%	8	57,1%	74,8%
24.	Technikum Nr 1 w Dębicy, Dębica, Rzeszowska 78	E.08	14	14	100,0%	14	100,0%	14	100,0%	75,8%
25.	Technikum Nr 1 w Dębicy, Dębica, Rzeszowska 78	E.13	13	13	100,0%	13	100,0%	13	100,0%	85,5%
26.	Technikum Nr 1 w Dębicy, Dębica, Rzeszowska 78	E.18	24	20	83,3%	8	33,3%	7	29,2%	59,8%
27.	Technikum Nr 1 w Dębicy, Dębica, Rzeszowska 78	M.12	31	28	90,3%	31	100,0%	28	90,3%	94,1%
28.	Branżowa Szkoła I stopnia Nr 1 w Dębicy, Dębica, Rzeszowska 78	B.03	9	8	88,9%	9	100,0%	8	88,9%	88,9%
29.	Branżowa Szkoła I stopnia Nr 1 w Dębicy, Dębica, Rzeszowska 78	B.07	5	4	80,0%	5	100,0%	4	80,0%	89,6%
30.	Branżowa Szkoła I stopnia Nr 1 w Dębicy, Dębica, Rzeszowska 78	M.18	13	7	53,8%	13	100,0%	7	53,8%	86,9%

Lp.	Nazwa i adres szkoły	Oznaczenie kwalifikacji	Przystąpiło do obu części egzaminu po raz pierwszy	Zdało część pisemną		Zdało część praktyczną		Otrzymało świadectwo kwalifikacyjne		Srednia zdawalność w województwie
			liczba	liczba	%	liczba	%	liczba	%	%
31.	Technikum Nr 2 Zespołu Szkół Nr 2 im. Eugeniusza Kwiatkowskiego w Dębicy, Dębica, Ignacego Lisa 2	E.06	25	25	100,0%	25	100,0%	25	100,0%	99,6%
32.	Technikum Nr 2 Zespołu Szkół Nr 2 im. Eugeniusza Kwiatkowskiego w Dębicy, Dębica, Ignacego Lisa 2	E.08	23	23	100,0%	23	100,0%	23	100,0%	75,8%
33.	Technikum Nr 2 Zespołu Szkół Nr 2 im. Eugeniusza Kwiatkowskiego w Dębicy, Dębica, Ignacego Lisa 2	E.13	54	54	100,0%	54	100,0%	54	100,0%	85,5%
34.	Zasadnicza Szkoła Zawodowa, Brzostek, Brzostek 125	M.02	11	8	72,7%	11	100,0%	8	72,7%	82,1%
35.	Zasadnicza Szkoła Zawodowa, Brzostek, Brzostek 125	T.04	4	2	50,0%	4	100,0%	2	50,0%	86,0%
36.	Technikum, Pustków-Osiedle, Pustków-Osiedle 34a	E.13	8	6	75,0%	1	12,5%	1	12,5%	85,5%
37.	Technikum, Pustków-Osiedle, Pustków-Osiedle 34a	T.06	11	10	90,9%	11	100,0%	10	90,9%	91,0%
38.	Technikum Nr 2 im. Stefana Banacha w Jarosławiu, Jarosław, Świętego Ducha 1	A.25	16	13	81,3%	16	100,0%	13	81,3%	85,8%
39.	Technikum Nr 2 im. Stefana Banacha w Jarosławiu, Jarosław, Świętego Ducha 1	E.06	27	27	100,0%	27	100,0%	27	100,0%	99,6%
40.	Technikum Nr 2 im. Stefana Banacha w Jarosławiu, Jarosław, Świętego Ducha 1	E.09	8	3	37,5%	7	87,5%	3	37,5%	37,5%
41.	Technikum Nr 2 im. Stefana Banacha w Jarosławiu, Jarosław, Świętego Ducha 1	E.13	60	58	96,7%	60	100,0%	58	96,7%	85,5%
42.	Technikum Nr 2 im. Stefana Banacha w Jarosławiu, Jarosław, Świętego Ducha 1	M.12	26	26	100,0%	26	100,0%	26	100,0%	94,1%
43.	Technikum Nr 2 im. Stefana Banacha w Jarosławiu, Jarosław, Świętego Ducha 1	M.17	21	17	81,0%	21	100,0%	17	81,0%	81,0%
44.	Branżowa Szkoła I Stopnia Nr 4 im. Stefana Banacha w Jarosławiu, Jarosław, Świętego Ducha 1	M.12	17	15	88,2%	17	100,0%	15	88,2%	94,1%
45.	Branżowa Szkoła I Stopnia Nr 4 im. Stefana Banacha w Jarosławiu, Jarosław, Świętego Ducha 1	M.18	18	16	88,9%	18	100,0%	16	88,9%	86,9%
46.	Branżowa Szkoła I Stopnia Nr 4 im. Stefana Banacha w Jarosławiu, Jarosław, Świętego Ducha 1	M.20	10	9	90,0%	10	100,0%	9	90,0%	88,0%
47.	Technikum Nr 1 w Jarosławiu, Jarosław, Kraszewskiego 3	A.19	21	20	95,2%	21	100,0%	20	95,2%	83,1%
48.	Technikum Nr 1 w Jarosławiu, Jarosław, Kraszewskiego 3	T.06	31	31	100,0%	31	100,0%	31	100,0%	91,0%
49.	Technikum Nr 1 w Jarosławiu, Jarosław, Kraszewskiego 3	T.11	16	16	100,0%	14	87,5%	14	87,5%	75,0%
50.	Branżowa Szkoła I Stopnia Nr 2 w Jarosławiu, Jarosław, Kraszewskiego 3	A.19	12	8	66,7%	12	100,0%	8	66,7%	83,1%
51.	Branżowa Szkoła I Stopnia Nr 2 w Jarosławiu, Jarosław, Kraszewskiego 3	T.04	14	12	85,7%	14	100,0%	12	85,7%	86,0%
52.	Branżowa Szkoła I Stopnia Nr 2 w Jarosławiu, Jarosław, Kraszewskiego 3	T.05	14	10	71,4%	14	100,0%	10	71,4%	71,4%
53.	Branżowa Szkoła I Stopnia Nr 2 w Jarosławiu, Jarosław, Kraszewskiego 3	T.06	28	22	78,6%	28	100,0%	22	78,6%	91,0%
54.	Technikum nr 6, Jarosław, Św. Ducha 1	B.35	31	29	93,5%	27	87,1%	26	83,9%	81,7%
55.	Technikum nr 3 w Jarosławiu, Jarosław, Pl. Mickiewicza 13	A.31	12	11	91,7%	8	66,7%	8	66,7%	77,1%
56.	Technikum Nr 5, Jarosław, 3 Maja 10	A.20	22	19	86,4%	22	100,0%	19	86,4%	90,1%
57.	Technikum Nr 5, Jarosław, 3 Maja 10	A.71	15	11	73,3%	15	100,0%	11	73,3%	87,9%
58.	Technikum Nr 5, Jarosław, 3 Maja 10	E.13	23	16	69,6%	21	91,3%	15	65,2%	85,5%
59.	Technikum Nr 5, Jarosław, 3 Maja 10	R.10	18	16	88,9%	17	94,4%	15	83,3%	92,7%
60.	Technikum Nr 4, Jarosław, Poniatowskiego 23	B.21	25	25	100,0%	24	96,0%	24	96,0%	97,9%

Lp.	Nazwa i adres szkoły	Oznaczenie kwalifikacji	Przystąpiło do obu części egzaminu po raz pierwszy	Zdało część pisemną		Zdało część praktyczną		Otrzymało świadectwo kwalifikacyjne		Srednia zdawalność w województwie
			liczba	liczba	%	liczba	%	liczba	%	%
61.	Technikum Nr 4, Jarosław, Poniatowskiego 23	B.33	24	23	95,8%	12	50,0%	12	50,0%	74,8%
62.	Branżowa Szkoła I Stopnia Nr 1, Jarosław, Poniatowskiego 23	B.07	20	19	95,0%	20	100,0%	19	95,0%	89,6%
63.	Branżowa Szkoła I Stopnia Nr 1, Jarosław, Poniatowskiego 23	B.09	7	6	85,7%	7	100,0%	6	85,7%	86,7%
64.	Branżowa Szkoła I Stopnia Nr 1, Jarosław, Poniatowskiego 23	B.18	9	8	88,9%	9	100,0%	8	88,9%	85,0%
65.	Branżowa Szkoła I Stopnia Nr 1, Jarosław, Poniatowskiego 23	E.08	10	10	100,0%	9	90,0%	9	90,0%	75,8%
66.	Branżowa Szkoła I Stopnia Specjalna, Jarosław, Jana Pawła II 30	B.18	5	4	80,0%	5	100,0%	4	80,0%	85,0%
67.	Branżowa Szkoła I Stopnia Specjalna, Jarosław, Jana Pawła II 30	T.06	7	7	100,0%	7	100,0%	7	100,0%	91,0%
68.	Zasadnicza Szkoła Zawodowa, Radymno, Złota Góra 13	M.02	5	4	80,0%	5	100,0%	4	80,0%	82,1%
69.	Zasadnicza Szkoła Zawodowa, Radymno, Złota Góra 13	M.18	6	2	33,3%	6	100,0%	2	33,3%	86,9%
70.	Technikum nr 2, Radymno, Złota Góra 13	M.02	16	12	75,0%	16	100,0%	12	75,0%	82,1%
71.	Technikum nr 2, Radymno, Złota Góra 13	T.06	8	8	100,0%	8	100,0%	8	100,0%	91,0%
72.	Technikum Nr 3 w Jaśle, Jasło, Szkolna 23	A.31	25	24	96,0%	19	76,0%	18	72,0%	77,1%
73.	Technikum Nr 3 w Jaśle, Jasło, Szkolna 23	E.13	12	12	100,0%	9	75,0%	9	75,0%	85,5%
74.	Technikum Nr 3 w Jaśle, Jasło, Szkolna 23	E.18	20	19	95,0%	6	30,0%	6	30,0%	59,8%
75.	Technikum Nr 3 w Jaśle, Jasło, Szkolna 23	T.09	20	15	75,0%	20	100,0%	15	75,0%	75,0%
76.	Technikum Nr 5, Jasło, Szkolna 21A	B.33	25	22	88,0%	11	44,0%	11	44,0%	74,8%
77.	Technikum Nr 5, Jasło, Szkolna 21A	B.35	11	11	100,0%	10	90,9%	10	90,9%	81,7%
78.	Branżowa Szkoła I Stopnia Nr 5, Jasło, Szkolna 21A	B.05	29	26	89,7%	28	96,6%	26	89,7%	90,0%
79.	Technikum nr 4 z Oddziałami Integracyjnymi im. Jana Pawła II, Jasło, Sokoła 6	A.18	30	30	100,0%	30	100,0%	30	100,0%	93,7%
80.	Technikum nr 4 z Oddziałami Integracyjnymi im. Jana Pawła II, Jasło, Sokoła 6	A.25	28	27	96,4%	27	96,4%	26	92,9%	85,8%
81.	Technikum Nr 2 im. Gen. Józefa Hallera, Jasło, Staszica 30B	A.19	20	17	85,0%	19	95,0%	16	80,0%	83,1%
82.	Technikum Nr 2 im. Gen. Józefa Hallera, Jasło, Staszica 30B	A.71	3	3	100,0%	3	100,0%	3	100,0%	87,9%
83.	Technikum Nr 2 im. Gen. Józefa Hallera, Jasło, Staszica 30B	T.04	25	25	100,0%	25	100,0%	25	100,0%	86,0%
84.	Branżowa Szkoła I Stopnia Nr 2 im. Gen. Józefa Hallera, Jasło, Staszica 30B	A.18	3	3	100,0%	3	100,0%	3	100,0%	93,7%
85.	Branżowa Szkoła I Stopnia Nr 2 im. Gen. Józefa Hallera, Jasło, Staszica 30B	M.20	3	3	100,0%	3	100,0%	3	100,0%	88,0%
86.	Branżowa Szkoła I Stopnia Nr 2 im. Gen. Józefa Hallera, Jasło, Staszica 30B	T.04	2	1	50,0%	2	100,0%	1	50,0%	86,0%
87.	Technikum nr 1 w Jaśle, Jasło, Staszica 30	E.08	17	13	76,5%	17	100,0%	13	76,5%	75,8%
88.	Technikum nr 1 w Jaśle, Jasło, Staszica 30	E.13	40	37	92,5%	36	90,0%	35	87,5%	85,5%
89.	Technikum nr 1 w Jaśle, Jasło, Staszica 30	M.12	26	24	92,3%	26	100,0%	24	92,3%	94,1%
90.	Technikum nr 1 w Jaśle, Jasło, Staszica 30	M.19	26	23	88,5%	24	92,3%	22	84,6%	78,9%
91.	Zasadnicza Szkoła Zawodowa nr 1 w Jaśle, Jasło, Staszica 30	M.12	10	8	80,0%	10	100,0%	8	80,0%	94,1%
92.	Zasadnicza Szkoła Zawodowa nr 1 w Jaśle, Jasło, Staszica 30	M.18	6	6	100,0%	6	100,0%	6	100,0%	86,9%
93.	Technikum Stowarzyszenia Absolwentów Szkół Rolniczych w Trzcinicy, Trzcinica, Trzcinica 79	E.13	4	3	75,0%	4	100,0%	3	75,0%	85,5%
94.	Technikum, Kolbuszowa, Bytnara 2	A.13	9	5	55,6%	9	100,0%	5	55,6%	34,7%
95.	Technikum, Kolbuszowa, Bytnara 2	A.19	7	7	100,0%	7	100,0%	7	100,0%	83,1%
96.	Technikum, Kolbuszowa, Bytnara 2	A.30	2	1	50,0%	0	0,0%	0	0,0%	61,1%
97.	Technikum, Kolbuszowa, Bytnara 2	A.31	17	16	94,1%	14	82,4%	14	82,4%	77,1%

Lp.	Nazwa i adres szkoły	Oznaczenie kwalifikacji	Przystąpiło do obu części egzaminu po raz pierwszy			Zdało część pisemną		Zdało część praktyczną		Otrzymało świadectwo kwalifikacyjne		Średnia zdawalność w województwie
			liczba	liczba	%	liczba	%	liczba	%	%		
98.	Technikum, Kolbuszowa, Bytnara 2	B.33	21	21	100,0%	18	85,7%	18	85,7%	74,8%		
99.	Technikum, Kolbuszowa, Bytnara 2	B.35	3	2	66,7%	3	100,0%	2	66,7%	81,7%		
100.	Technikum, Kolbuszowa, Bytnara 2	E.13	17	17	100,0%	16	94,1%	16	94,1%	85,5%		
101.	Technikum, Kolbuszowa, Bytnara 2	E.18	14	14	100,0%	5	35,7%	5	35,7%	59,8%		
102.	Technikum, Kolbuszowa, Bytnara 2	M.19	11	10	90,9%	11	100,0%	10	90,9%	78,9%		
103.	Szkoła Branżowa I Stopnia, Kolbuszowa, Bytnara 2	B.07	12	9	75,0%	12	100,0%	9	75,0%	89,6%		
104.	Szkoła Branżowa I Stopnia, Kolbuszowa, Bytnara 2	M.18	10	10	100,0%	10	100,0%	10	100,0%	86,9%		
105.	Technikum, Werynia, Werynia 501	T.06	29	29	100,0%	29	100,0%	29	100,0%	91,0%		
106.	Szkoła Branżowa I stopnia, Werynia, Werynia 501	B.09	6	6	100,0%	6	100,0%	6	100,0%	86,7%		
107.	Szkoła Branżowa I stopnia, Werynia, Werynia 501	T.06	14	9	64,3%	14	100,0%	9	64,3%	91,0%		
108.	Technikum w Iwoniczu, Iwonicz, Zadwórze 15	M.02	4	4	100,0%	4	100,0%	4	100,0%	82,1%		
109.	Technikum w Iwoniczu, Iwonicz, Zadwórze 15	M.12	14	13	92,9%	14	100,0%	13	92,9%	94,1%		
110.	Branżowa Szkoła I Stopnia, Iwonicz, Zadwórze 15	M.02	6	6	100,0%	6	100,0%	6	100,0%	82,1%		
111.	Zespół Szkół Gastronomiczno-Hotelarskich w Iwoniczu-Zdroju - Zasadnicza Szkoła Zawodowa Specjalna, Iwonicz-Zdrój, Piwarskiego 19	T.01	2	2	100,0%	2	100,0%	2	100,0%	81,3%		
112.	Zespół Szkół Gastronomiczno-Hotelarskich w Iwoniczu-Zdroju - Zasadnicza Szkoła Zawodowa, Iwonicz-Zdrój, Piwarskiego 19	T.06	9	8	88,9%	9	100,0%	8	88,9%	91,0%		
113.	Branżowa Szkoła I Stopnia nr 2 w Iwoniczu, Iwonicz, Zadwórze 5	B.05	1	1	100,0%	1	100,0%	1	100,0%	90,0%		
114.	Branżowa Szkoła I Stopnia nr 2 w Iwoniczu, Iwonicz, Zadwórze 5	B.06	1	0	0,0%	1	100,0%	0	0,0%	0,0%		
115.	Branżowa Szkoła I Stopnia nr 2 w Iwoniczu, Iwonicz, Zadwórze 5	B.07	1	0	0,0%	1	100,0%	0	0,0%	89,6%		
116.	Branżowa Szkoła I Stopnia nr 2 w Iwoniczu, Iwonicz, Zadwórze 5	T.06	2	2	100,0%	2	100,0%	2	100,0%	91,0%		
117.	Technikum w Jedliczu, Jedlicze, Tysiąclecia 15	M.19	17	14	82,4%	17	100,0%	14	82,4%	78,9%		
118.	Branżowa Szkoła I stopnia, Jedlicze, Tysiąclecia 15	M.20	20	20	100,0%	19	95,0%	19	95,0%	88,0%		
119.	Technikum Drzewne, Miejsce Piastowe, ks. Bronisława Markiewicza 25 B	A.13	8	2	25,0%	8	100,0%	2	25,0%	34,7%		
120.	4-letnie Technikum Informatyczne, Miejsce Piastowe, ks. Bronisława Markiewicza 25 B	E.13	41	40	97,6%	38	92,7%	37	90,2%	85,5%		
121.	Technikum Cyfrowych Procesów Graficznych, Miejsce Piastowe, ks. Bronisława Markiewicza 25 B	A.25	8	8	100,0%	7	87,5%	7	87,5%	85,8%		
122.	Branżowa Szkoła I Stopnia, Miejsce Piastowe, ks. Bronisława Markiewicza 25 B	A.13	8	1	12,5%	6	75,0%	1	12,5%	34,7%		
123.	Technikum, Leżajsk, Mickiewicza 67	A.18	21	21	100,0%	21	100,0%	21	100,0%	93,7%		
124.	Technikum, Leżajsk, Mickiewicza 67	B.21	15	15	100,0%	15	100,0%	15	100,0%	97,9%		
125.	Technikum, Leżajsk, Mickiewicza 67	E.06	12	12	100,0%	12	100,0%	12	100,0%	99,6%		
126.	Technikum, Leżajsk, Mickiewicza 67	E.13	49	43	87,8%	43	87,8%	41	83,7%	85,5%		
127.	Technikum, Leżajsk, Mickiewicza 67	E.18	35	35	100,0%	28	80,0%	28	80,0%	59,8%		
128.	Technikum, Leżajsk, Mickiewicza 67	M.02	13	13	100,0%	13	100,0%	13	100,0%	82,1%		
129.	Technikum, Leżajsk, Mickiewicza 67	M.12	22	20	90,9%	22	100,0%	20	90,9%	94,1%		
130.	Technikum, Leżajsk, Mickiewicza 67	M.19	46	43	93,5%	46	100,0%	43	93,5%	78,9%		
131.	Technikum, Leżajsk, Mickiewicza 67	M.20	29	29	100,0%	29	100,0%	29	100,0%	88,0%		
132.	Technikum, Leżajsk, Mickiewicza 67	T.06	35	35	100,0%	35	100,0%	35	100,0%	91,0%		
133.	Technikum, Leżajsk, Mickiewicza 67	T.11	10	10	100,0%	7	70,0%	7	70,0%	75,0%		
134.	Zasadnicza Szkoła Zawodowa, Leżajsk, Mickiewicza 67	A.13	6	2	33,3%	6	100,0%	2	33,3%	34,7%		

Lp.	Nazwa i adres szkoły	Oznaczenie kwalifikacji	Przystąpiło do obu części egzaminu po raz pierwszy	Zdało część pisemną		Zdało część praktyczną		Otrzymało świadectwo kwalifikacyjne		Srednia zdawalność w województwie
			liczba	liczba	%	liczba	%	liczba	%	%
135.	Zasadnicza Szkoła Zawodowa, Leżajsk, Mickiewicza 67	A.18	5	5	100,0%	5	100,0%	5	100,0%	93,7%
136.	Zasadnicza Szkoła Zawodowa, Leżajsk, Mickiewicza 67	A.19	10	4	40,0%	10	100,0%	4	40,0%	83,1%
137.	Zasadnicza Szkoła Zawodowa, Leżajsk, Mickiewicza 67	B.18	4	4	100,0%	4	100,0%	4	100,0%	85,0%
138.	Zasadnicza Szkoła Zawodowa, Leżajsk, Mickiewicza 67	E.08	7	0	0,0%	7	100,0%	0	0,0%	75,8%
139.	Zasadnicza Szkoła Zawodowa, Leżajsk, Mickiewicza 67	M.02	14	11	78,6%	14	100,0%	11	78,6%	82,1%
140.	Zasadnicza Szkoła Zawodowa, Leżajsk, Mickiewicza 67	M.18	17	14	82,4%	15	88,2%	13	76,5%	86,9%
141.	Zasadnicza Szkoła Zawodowa, Leżajsk, Mickiewicza 67	M.19	8	2	25,0%	8	100,0%	2	25,0%	78,9%
142.	Zasadnicza Szkoła Zawodowa, Leżajsk, Mickiewicza 67	M.20	15	12	80,0%	14	93,3%	11	73,3%	88,0%
143.	Zasadnicza Szkoła Zawodowa, Leżajsk, Mickiewicza 67	T.04	2	1	50,0%	2	100,0%	1	50,0%	86,0%
144.	Zasadnicza Szkoła Zawodowa, Leżajsk, Mickiewicza 67	T.06	21	16	76,2%	21	100,0%	16	76,2%	91,0%
145.	Branżowa Szkoła I Stopnia Specjalna Nr 2, Leżajsk, Mickiewicza 76	T.06	8	8	100,0%	8	100,0%	8	100,0%	91,0%
146.	Technikum Nr 2, Leżajsk, M. C. Skłodowskiej 6	A.31	40	37	92,5%	33	82,5%	33	82,5%	77,1%
147.	Technikum Nr 2, Leżajsk, M. C. Skłodowskiej 6	A.35	33	31	93,9%	32	97,0%	31	93,9%	95,2%
148.	Technikum, Lubaczów, Kościuszki 161	A.31	22	22	100,0%	17	77,3%	17	77,3%	77,1%
149.	Technikum, Lubaczów, Kościuszki 161	B.18	27	26	96,3%	27	100,0%	26	96,3%	85,0%
150.	Technikum, Lubaczów, Kościuszki 161	E.13	43	41	95,3%	43	100,0%	41	95,3%	85,5%
151.	Technikum, Lubaczów, Kościuszki 161	M.19	15	14	93,3%	15	100,0%	14	93,3%	78,9%
152.	Zasadnicza Szkoła Zawodowa, Lubaczów, Kościuszki 161	A.18	7	7	100,0%	7	100,0%	7	100,0%	93,7%
153.	Technikum, Oleszyce, Zielona 1	R.13	10	1	10,0%	6	60,0%	1	10,0%	7,1%
154.	Technikum, Oleszyce, Zielona 1	T.06	22	21	95,5%	22	100,0%	21	95,5%	91,0%
155.	Branżowa Szkoła I Stopnia, Oleszyce, Zielona 1	R.01	7	7	100,0%	7	100,0%	7	100,0%	100,0%
156.	Branżowa Szkoła I Stopnia, Oleszyce, Zielona 1	T.06	10	9	90,0%	10	100,0%	9	90,0%	91,0%
157.	Technikum nr 2, Łańcut, Farna 10	A.19	24	24	100,0%	24	100,0%	24	100,0%	83,1%
158.	Branżowa Szkoła I stopnia nr 2, Łańcut, Farna 10	A.18	7	5	71,4%	7	100,0%	5	71,4%	93,7%
159.	Technikum Nr 3 im. Jana Ingłota w Łańcutie - Zespół Szkół Technicznych z siedzibą w Łańcutie, ul. Armii Krajowej 51 A, Łańcut, Armii Krajowej 51a	B.35	11	10	90,9%	10	90,9%	10	90,9%	81,7%
160.	Technikum Nr 3 im. Jana Ingłota w Łańcutie - Zespół Szkół Technicznych z siedzibą w Łańcutie, ul. Armii Krajowej 51 A, Łańcut, Armii Krajowej 51a	M.12	27	26	96,3%	27	100,0%	26	96,3%	94,1%
161.	Branżowa Szkoła I stopnia Nr 3 w Łańcutie - Zespół Szkół Technicznych z siedzibą w Łańcutie, ul. Armii Krajowej 51 A, Łańcut, Armii Krajowej 51a	M.18	17	14	82,4%	17	100,0%	14	82,4%	86,9%
162.	Technikum Nr 1 w Zespole Szkół Nr 2 im. Jana Kochanowskiego, Łańcut, Podzwierzyniec 41	E.13	13	11	84,6%	8	61,5%	7	53,8%	85,5%
163.	Technikum Nr 1 w Zespole Szkół Nr 2 im. Jana Kochanowskiego, Łańcut, Podzwierzyniec 41	E.18	26	23	88,5%	7	26,9%	7	26,9%	59,8%
164.	Technikum, Wysoka, Wysoka 49	T.06	19	19	100,0%	19	100,0%	19	100,0%	91,0%
165.	Technikum, Rakszawa, Rakszawa 325	B.33	3	2	66,7%	3	100,0%	2	66,7%	74,8%

Lp.	Nazwa i adres szkoły	Oznaczenie kwalifikacji	Przystąpiło do obu części egzaminu po raz pierwszy	Zdało część pisemną		Zdało część praktyczną		Otrzymało świadectwo kwalifikacyjne		Srednia zdawalność w województwie
			liczba	liczba	%	liczba	%	liczba	%	%
166.	Technikum, Rakszawa, Rakszawa 325	T.06	3	2	66,7%	3	100,0%	2	66,7%	91,0%
167.	Branżowa Szkoła I Stopnia, Mielec, Warszawska 1	A.18	16	16	100,0%	15	93,8%	15	93,8%	93,7%
168.	Technikum Nr 3 Zespołu Szkół Technicznych w Mielcu, Mielec, Jagiellończyka 3	A.25	14	14	100,0%	14	100,0%	14	100,0%	85,8%
169.	Technikum Nr 3 Zespołu Szkół Technicznych w Mielcu, Mielec, Jagiellończyka 3	E.12	58	54	93,1%	54	93,1%	52	89,7%	85,7%
170.	Technikum Nr 3 Zespołu Szkół Technicznych w Mielcu, Mielec, Jagiellończyka 3	E.13	66	64	97,0%	60	90,9%	60	90,9%	85,5%
171.	Technikum Nr 3 Zespołu Szkół Technicznych w Mielcu, Mielec, Jagiellończyka 3	M.12	22	20	90,9%	22	100,0%	20	90,9%	94,1%
172.	Technikum Nr 3 Zespołu Szkół Technicznych w Mielcu, Mielec, Jagiellończyka 3	M.18	24	22	91,7%	24	100,0%	22	91,7%	86,9%
173.	Technikum Nr 3 Zespołu Szkół Technicznych w Mielcu, Mielec, Jagiellończyka 3	M.19	43	42	97,7%	43	100,0%	42	97,7%	78,9%
174.	Technikum Nr 3 Zespołu Szkół Technicznych w Mielcu, Mielec, Jagiellończyka 3	T.06	27	27	100,0%	27	100,0%	27	100,0%	91,0%
175.	Branżowa Szkoła I Stopnia Nr 3 Zespołu Szkół Technicznych w Mielcu, Mielec, Jagiellończyka 3	M.19	23	16	69,6%	23	100,0%	16	69,6%	78,9%
176.	Branżowa Szkoła I Stopnia Nr 3 Zespołu Szkół Technicznych w Mielcu, Mielec, Jagiellończyka 3	T.04	2	2	100,0%	2	100,0%	2	100,0%	86,0%
177.	Branżowa Szkoła I Stopnia Nr 3 Zespołu Szkół Technicznych w Mielcu, Mielec, Jagiellończyka 3	T.06	1	1	100,0%	1	100,0%	1	100,0%	91,0%
178.	Zasadnicza Szkoła Zawodowa Specjalna Nr 2, Mielec, Królowej Jadwigi 1	B.07	6	3	50,0%	6	100,0%	3	50,0%	89,6%
179.	Zasadnicza Szkoła Zawodowa Specjalna Nr 2, Mielec, Królowej Jadwigi 1	T.06	4	4	100,0%	4	100,0%	4	100,0%	91,0%
180.	Technikum Nr 2, Mielec, Jagiellończyka 3	B.33	67	66	98,5%	60	89,6%	60	89,6%	74,8%
181.	Technikum Nr 2, Mielec, Jagiellończyka 3	B.35	13	9	69,2%	11	84,6%	9	69,2%	81,7%
182.	Technikum Nr 4, Mielec, Kilińskiego 24	A.19	11	11	100,0%	11	100,0%	11	100,0%	83,1%
183.	Technikum Nr 4, Mielec, Kilińskiego 24	E.06	21	21	100,0%	21	100,0%	21	100,0%	99,6%
184.	Technikum Nr 4, Mielec, Kilińskiego 24	E.08	13	8	61,5%	13	100,0%	8	61,5%	75,8%
185.	Technikum Nr 4, Mielec, Kilińskiego 24	E.13	12	11	91,7%	12	100,0%	11	91,7%	85,5%
186.	Technikum Nr 4, Mielec, Kilińskiego 24	E.18	32	30	93,8%	22	68,8%	21	65,6%	59,8%
187.	Technikum Nr 4, Mielec, Kilińskiego 24	T.11	22	22	100,0%	12	54,5%	12	54,5%	75,0%
188.	Branżowa Szkoła I stopnia Nr 4, Mielec, Kilińskiego 24	E.08	3	1	33,3%	3	100,0%	1	33,3%	75,8%
189.	Technikum, Rzemień, Rzemień 243	R.03	14	14	100,0%	14	100,0%	14	100,0%	98,0%
190.	Technikum, Rzemień, Rzemień 243	R.05	8	8	100,0%	8	100,0%	8	100,0%	92,9%
191.	Technikum, Rzemień, Rzemień 243	R.10	12	12	100,0%	12	100,0%	12	100,0%	92,7%
192.	Technikum, Rzemień, Rzemień 243	T.06	9	8	88,9%	9	100,0%	8	88,9%	91,0%
193.	Branżowa Szkoła I Stopnia, Rzemień, Rzemień 243	M.02	15	11	73,3%	15	100,0%	11	73,3%	82,1%
194.	Technikum, Radomyśl Wielki, T. Kościuszki 2	A.18	10	10	100,0%	10	100,0%	10	100,0%	93,7%
195.	Technikum, Radomyśl Wielki, T. Kościuszki 2	E.13	11	11	100,0%	11	100,0%	11	100,0%	85,5%
196.	Technikum w Zespole Szkół im. ks. Stanisława Staszica w Jeżowie, Jeżowe, Jeżowe 162a	A.19	10	7	70,0%	10	100,0%	7	70,0%	83,1%

Lp.	Nazwa i adres szkoły	Oznaczenie kwalifikacji	Przystąpiło do obu części egzaminu po raz pierwszy	Zdało część pisemną		Zdało część praktyczną		Otrzymało świadectwo kwalifikacyjne		Srednia zdawalność w województwie
			liczba	liczba	%	liczba	%	liczba	%	%
197.	Technikum w Zespole Szkół im. ks. Stanisława Staszica w Jeżowie, Jeżowe, Jeżowe 162a	B.33	11	10	90,9%	5	45,5%	5	45,5%	74,8%
198.	Technikum, Nisko, Sandomierska 1	A.26	8	8	100,0%	5	62,5%	5	62,5%	58,3%
199.	Technikum, Nisko, Sandomierska 1	E.08	9	4	44,4%	8	88,9%	4	44,4%	75,8%
200.	Technikum, Nisko, Sandomierska 1	E.13	21	21	100,0%	17	81,0%	17	81,0%	85,5%
201.	Technikum, Nisko, Sandomierska 1	E.18	18	18	100,0%	11	61,1%	11	61,1%	59,8%
202.	Technikum, Nisko, Sandomierska 1	T.13	11	11	100,0%	2	18,2%	2	18,2%	56,8%
203.	Szkoła Branżowa I stopnia, Nisko, Sandomierska 1	A.18	2	2	100,0%	2	100,0%	2	100,0%	93,7%
204.	Technikum, Rudnik nad Sanem, Marszałka Józefa Piłsudskiego 28	A.18	6	5	83,3%	6	100,0%	5	83,3%	93,7%
205.	Technikum, Rudnik nad Sanem, Marszałka Józefa Piłsudskiego 28	A.31	8	7	87,5%	4	50,0%	4	50,0%	77,1%
206.	Technikum, Rudnik nad Sanem, Marszałka Józefa Piłsudskiego 28	M.12	4	3	75,0%	4	100,0%	3	75,0%	94,1%
207.	Technikum, Nienadowa, Nienadowa 555	A.28	9	9	100,0%	6	66,7%	6	66,7%	71,8%
208.	Technikum, Nienadowa, Nienadowa 555	M.12	19	18	94,7%	19	100,0%	18	94,7%	94,1%
209.	Technikum, Nienadowa, Nienadowa 555	M.18	1	1	100,0%	1	100,0%	1	100,0%	86,9%
210.	Technikum, Nienadowa, Nienadowa 555	T.13	6	6	100,0%	3	50,0%	3	50,0%	56,8%
211.	Branżowa Szkoła I stopnia, Nienadowa, Nienadowa 555	M.18	4	2	50,0%	4	100,0%	2	50,0%	86,9%
212.	Technikum, Przeworsk, Ignacego Krasickiego 9	A.35	12	12	100,0%	12	100,0%	12	100,0%	95,2%
213.	Technikum, Przeworsk, Ignacego Krasickiego 9	B.33	9	9	100,0%	7	77,8%	7	77,8%	74,8%
214.	Technikum, Przeworsk, Ignacego Krasickiego 9	E.08	15	15	100,0%	15	100,0%	15	100,0%	75,8%
215.	Technikum, Przeworsk, Ignacego Krasickiego 9	E.13	25	24	96,0%	24	96,0%	23	92,0%	85,5%
216.	Technikum, Przeworsk, Ignacego Krasickiego 9	M.12	9	9	100,0%	9	100,0%	9	100,0%	94,1%
217.	Technikum, Przeworsk, Ignacego Krasickiego 9	M.19	19	17	89,5%	19	100,0%	17	89,5%	78,9%
218.	Technikum, Przeworsk, Ignacego Krasickiego 9	T.06	23	22	95,7%	23	100,0%	22	95,7%	91,0%
219.	Branżowa Szkoła I Stopnia, Przeworsk, Ignacego Krasickiego 9	B.07	10	10	100,0%	10	100,0%	10	100,0%	89,6%
220.	Branżowa Szkoła I Stopnia, Przeworsk, Ignacego Krasickiego 9	M.18	23	22	95,7%	23	100,0%	22	95,7%	86,9%
221.	Branżowa Szkoła I Stopnia, Przeworsk, Ignacego Krasickiego 9	T.06	17	15	88,2%	17	100,0%	15	88,2%	91,0%
222.	Technikum, Kańczuga, M. Konopnickiej 6	A.31	16	16	100,0%	14	87,5%	14	87,5%	77,1%
223.	Technikum, Kańczuga, M. Konopnickiej 6	M.19	10	5	50,0%	10	100,0%	5	50,0%	78,9%
224.	Technikum, Kańczuga, M. Konopnickiej 6	T.06	17	14	82,4%	17	100,0%	14	82,4%	91,0%
225.	Technikum, Zarzecze, Księdza Stanisława Gajeckiego 7	A.31	13	12	92,3%	9	69,2%	9	69,2%	77,1%
226.	Technikum, Zarzecze, Księdza Stanisława Gajeckiego 7	T.06	15	15	100,0%	15	100,0%	15	100,0%	91,0%
227.	Branżowa Szkoła I Stopnia, Ropczyce, Wyszyńskiego 14	T.01	5	3	60,0%	5	100,0%	3	60,0%	81,3%
228.	Technikum nr 2, Ropczyce, Mickiewicza 13	B.35	8	6	75,0%	6	75,0%	5	62,5%	81,7%
229.	Technikum nr 2, Ropczyce, Mickiewicza 13	E.13	33	32	97,0%	33	100,0%	32	97,0%	85,5%
230.	Technikum nr 2, Ropczyce, Mickiewicza 13	M.02	23	22	95,7%	23	100,0%	22	95,7%	82,1%
231.	Technikum nr 2, Ropczyce, Mickiewicza 13	T.06	50	44	88,0%	50	100,0%	44	88,0%	91,0%
232.	Branżowa Szkoła I Stopnia nr 2, Ropczyce, Mickiewicza 13	M.02	18	9	50,0%	18	100,0%	9	50,0%	82,1%
233.	Technikum, Ropczyce, Mickiewicza 14	A.18	13	13	100,0%	13	100,0%	13	100,0%	93,7%

Lp.	Nazwa i adres szkoły	Oznaczenie kwalifikacji	Przystąpiło do obu części egzaminu po raz pierwszy	Zdało część pisemną		Zdało część praktyczną		Otrzymało świadectwo kwalifikacyjne		Srednia zdawalność w województwie
			liczba	liczba	%	liczba	%	liczba	%	%
234.	Technikum, Ropczyce, Mickiewicza 14	A.31	31	29	93,5%	19	61,3%	19	61,3%	77,1%
235.	Technikum, Ropczyce, Mickiewicza 14	B.33	10	10	100,0%	7	70,0%	7	70,0%	74,8%
236.	Technikum, Ropczyce, Mickiewicza 14	E.18	12	11	91,7%	7	58,3%	7	58,3%	59,8%
237.	Technikum, Ropczyce, Mickiewicza 14	M.12	30	29	96,7%	30	100,0%	29	96,7%	94,1%
238.	Technikum, Ropczyce, Mickiewicza 14	M.19	63	58	92,1%	63	100,0%	58	92,1%	78,9%
239.	Technikum Nr 1, Sędziszów Małopolski, Wyspiańskiego 2	A.13	5	2	40,0%	5	100,0%	2	40,0%	34,7%
240.	Technikum Nr 1, Sędziszów Małopolski, Wyspiańskiego 2	A.18	8	8	100,0%	7	87,5%	7	87,5%	93,7%
241.	Technikum Nr 1, Sędziszów Małopolski, Wyspiańskiego 2	A.19	26	15	57,7%	26	100,0%	15	57,7%	83,1%
242.	Technikum Nr 1, Sędziszów Małopolski, Wyspiańskiego 2	E.08	11	10	90,9%	11	100,0%	10	90,9%	75,8%
243.	Technikum Nr 1, Sędziszów Małopolski, Wyspiańskiego 2	M.19	21	4	19,0%	20	95,2%	4	19,0%	78,9%
244.	Technikum w Dynowie, Dynów, Polna 3	A.18	15	14	93,3%	11	73,3%	11	73,3%	93,7%
245.	Technikum w Dynowie, Dynów, Polna 3	A.31	18	13	72,2%	7	38,9%	7	38,9%	77,1%
246.	Technikum w Dynowie, Dynów, Polna 3	E.13	24	22	91,7%	21	87,5%	19	79,2%	85,5%
247.	Technikum w Dynowie, Dynów, Polna 3	M.12	27	27	100,0%	27	100,0%	27	100,0%	94,1%
248.	Branżowa Szkoła I Stopnia w Dynowie, Dynów, Polna 3	M.18	10	9	90,0%	10	100,0%	9	90,0%	86,9%
249.	Technikum, Sokołów Małopolski, Lubelska 37	T.06	13	13	100,0%	13	100,0%	13	100,0%	91,0%
250.	Technikum w Trzcinie, Trzciana, Trzciana 193	A.19	26	21	80,8%	26	100,0%	21	80,8%	83,1%
251.	Technikum w Trzcinie, Trzciana, Trzciana 193	R.10	64	64	100,0%	64	100,0%	64	100,0%	92,7%
252.	Technikum w Trzcinie, Trzciana, Trzciana 193	T.06	12	8	66,7%	12	100,0%	8	66,7%	91,0%
253.	Technikum Nr 3, Sanok, Stróżowska 16	E.08	17	9	52,9%	14	82,4%	8	47,1%	75,8%
254.	Technikum Nr 3, Sanok, Stróżowska 16	E.13	70	63	90,0%	60	85,7%	55	78,6%	85,5%
255.	Technikum Nr 3, Sanok, Stróżowska 16	E.18	30	30	100,0%	18	60,0%	18	60,0%	59,8%
256.	Technikum Nr 3, Sanok, Stróżowska 16	M.12	26	23	88,5%	26	100,0%	23	88,5%	94,1%
257.	Technikum Nr 3, Sanok, Stróżowska 16	M.19	38	31	81,6%	37	97,4%	30	78,9%	78,9%
258.	Technikum nr 5, Sanok, Sadowa 21	A.19	15	13	86,7%	15	100,0%	13	86,7%	83,1%
259.	Technikum nr 5, Sanok, Sadowa 21	A.20	7	6	85,7%	6	85,7%	6	85,7%	90,1%
260.	Technikum nr 5, Sanok, Sadowa 21	B.33	18	18	100,0%	15	83,3%	15	83,3%	74,8%
261.	Technikum nr 5, Sanok, Sadowa 21	B.35	7	6	85,7%	7	100,0%	6	85,7%	81,7%
262.	Technikum nr 5, Sanok, Sadowa 21	T.06	13	13	100,0%	13	100,0%	13	100,0%	91,0%
263.	Technikum nr 5, Sanok, Sadowa 21	T.13	4	4	100,0%	2	50,0%	2	50,0%	56,8%
264.	Zespół Szkół Nr 2 im. Grzegorza z Sanoka w Sanoku -Branżowa Szkoła I Stopnia Nr 2 w Sanoku, Sanok, Stróżowska 15	M.12	6	6	100,0%	6	100,0%	6	100,0%	94,1%
265.	Zespół Szkół Nr 2 im. Grzegorza z Sanoka w Sanoku -Branżowa Szkoła I Stopnia Nr 2 w Sanoku, Sanok, Stróżowska 15	M.18	11	11	100,0%	11	100,0%	11	100,0%	86,9%
266.	Branżowa Szkoła I Stopnia nr 5 w Zespole Szkół nr 5 im. Ignacego Łukasiewicza w Sanoku, Sanok, Sadowa 21	A.18	9	8	88,9%	9	100,0%	8	88,9%	93,7%
267.	Branżowa Szkoła I Stopnia nr 5 w Zespole Szkół nr 5 im. Ignacego Łukasiewicza w Sanoku, Sanok, Sadowa 21	B.07	16	15	93,8%	16	100,0%	15	93,8%	89,6%
268.	Branżowa Szkoła I Stopnia nr 5 w Zespole Szkół nr 5 im. Ignacego Łukasiewicza w Sanoku, Sanok, Sadowa 21	B.18	7	4	57,1%	7	100,0%	4	57,1%	85,0%
269.	Technikum nr 1, Sanok, Jana III Sobieskiego 23	A.31	31	31	100,0%	29	93,5%	29	93,5%	77,1%
270.	Technikum nr 1, Sanok, Jana III Sobieskiego 23	T.06	33	33	100,0%	33	100,0%	33	100,0%	91,0%

Lp.	Nazwa i adres szkoły	Oznaczenie kwalifikacji	Przystąpiło do obu części egzaminu po raz pierwszy	Zdało część pisemną		Zdało część praktyczną		Otrzymało świadectwo kwalifikacyjne		Srednia zdawalność w województwie
			liczba	liczba	%	liczba	%	liczba	%	%
271.	Zespół Szkół Nr 2 im. Grzegorza z Sanoka w Sanoku- Technikum nr 2 w Sanoku, Sanok, Stróżowska 15	E.13	8	5	62,5%	3	37,5%	3	37,5%	85,5%
272.	Zespół Szkół Nr 2 im. Grzegorza z Sanoka w Sanoku- Technikum nr 2 w Sanoku, Sanok, Stróżowska 15	M.12	7	7	100,0%	7	100,0%	7	100,0%	94,1%
273.	Zespół Szkół Nr 2 im. Grzegorza z Sanoka w Sanoku- Technikum nr 2 w Sanoku, Sanok, Stróżowska 15	M.20	9	8	88,9%	9	100,0%	8	88,9%	88,0%
274.	Zespół Szkół Nr 2 im. Grzegorza z Sanoka w Sanoku- Technikum nr 2 w Sanoku, Sanok, Stróżowska 15	R.07	13	13	100,0%	10	76,9%	10	76,9%	84,6%
275.	Technikum w Nowosielcach, Nowosielce, Heleny Gniewosz 160	B.21	4	4	100,0%	4	100,0%	4	100,0%	97,9%
276.	Technikum w Nowosielcach, Nowosielce, Heleny Gniewosz 160	M.02	17	16	94,1%	17	100,0%	16	94,1%	82,1%
277.	Technikum w Nowosielcach, Nowosielce, Heleny Gniewosz 160	R.03	6	6	100,0%	6	100,0%	6	100,0%	98,0%
278.	Technikum w Nowosielcach, Nowosielce, Heleny Gniewosz 160	R.10	15	10	66,7%	15	100,0%	10	66,7%	92,7%
279.	Technikum w Nowosielcach, Nowosielce, Heleny Gniewosz 160	T.06	22	20	90,9%	22	100,0%	20	90,9%	91,0%
280.	Technikum, Stalowa Wola, Polna 15	A.18	9	9	100,0%	9	100,0%	9	100,0%	93,7%
281.	Technikum, Stalowa Wola, Polna 15	A.20	12	10	83,3%	12	100,0%	10	83,3%	90,1%
282.	Technikum, Stalowa Wola, Polna 15	A.35	21	21	100,0%	20	95,2%	20	95,2%	95,2%
283.	Technikum, Stalowa Wola, Polna 15	R.21	6	6	100,0%	5	83,3%	5	83,3%	66,7%
284.	Technikum, Stalowa Wola, Polna 15	T.06	37	35	94,6%	37	100,0%	35	94,6%	91,0%
285.	Branżowa Szkoła I Stopnia Nr 3, Stalowa Wola, Polna 15	A.18	7	7	100,0%	7	100,0%	7	100,0%	93,7%
286.	Branżowa Szkoła I Stopnia Nr 3, Stalowa Wola, Polna 15	T.06	13	9	69,2%	12	92,3%	9	69,2%	91,0%
287.	Technikum w Centrum Edukacji Zawodowej, Stalowa Wola, Kwiatkowskiego 1	A.19	19	14	73,7%	19	100,0%	14	73,7%	83,1%
288.	Technikum w Centrum Edukacji Zawodowej, Stalowa Wola, Kwiatkowskiego 1	A.26	12	12	100,0%	7	58,3%	7	58,3%	58,3%
289.	Technikum w Centrum Edukacji Zawodowej, Stalowa Wola, Kwiatkowskiego 1	E.03	1	1	100,0%	1	100,0%	1	100,0%	100,0%
290.	Technikum w Centrum Edukacji Zawodowej, Stalowa Wola, Kwiatkowskiego 1	E.06	10	10	100,0%	10	100,0%	10	100,0%	99,6%
291.	Technikum w Centrum Edukacji Zawodowej, Stalowa Wola, Kwiatkowskiego 1	E.08	7	7	100,0%	7	100,0%	7	100,0%	75,8%
292.	Technikum w Centrum Edukacji Zawodowej, Stalowa Wola, Kwiatkowskiego 1	E.13	35	34	97,1%	31	88,6%	31	88,6%	85,5%
293.	Technikum w Centrum Edukacji Zawodowej, Stalowa Wola, Kwiatkowskiego 1	E.18	28	28	100,0%	16	57,1%	16	57,1%	59,8%
294.	Technikum w Centrum Edukacji Zawodowej, Stalowa Wola, Kwiatkowskiego 1	M.12	11	11	100,0%	11	100,0%	11	100,0%	94,1%
295.	Technikum w Centrum Edukacji Zawodowej, Stalowa Wola, Kwiatkowskiego 1	M.19	10	8	80,0%	10	100,0%	8	80,0%	78,9%
296.	Zasadnicza Szkoła Zawodowa, Stalowa Wola, Kwiatkowskiego 1	A.69	21	15	71,4%	1	4,8%	1	4,8%	4,8%
297.	Zasadnicza Szkoła Zawodowa, Stalowa Wola, Kwiatkowskiego 1	M.18	20	18	90,0%	19	95,0%	17	85,0%	86,9%
298.	Zasadnicza Szkoła Zawodowa, Stalowa Wola, Kwiatkowskiego 1	M.19	12	4	33,3%	11	91,7%	3	25,0%	78,9%
299.	Technikum, Stalowa Wola, 1 Sierpnia 26	A.25	20	17	85,0%	20	100,0%	17	85,0%	85,8%
300.	Technikum, Stalowa Wola, 1 Sierpnia 26	A.31	34	31	91,2%	24	70,6%	24	70,6%	77,1%
301.	Technikum, Stalowa Wola, 1 Sierpnia 26	B.09	10	10	100,0%	10	100,0%	10	100,0%	86,7%
302.	Technikum, Stalowa Wola, 1 Sierpnia 26	B.32	18	13	72,2%	14	77,8%	12	66,7%	66,7%
303.	Technikum, Stalowa Wola, 1 Sierpnia 26	B.33	25	25	100,0%	23	92,0%	23	92,0%	74,8%

Lp.	Nazwa i adres szkoły	Oznaczenie kwalifikacji	Przystąpiło do obu części egzaminu po raz pierwszy	Zdało część pisemną		Zdało część praktyczną		Otrzymało świadectwo kwalifikacyjne		Srednia zdawalność w województwie
			liczba	liczba	%	liczba	%	liczba	%	%
304.	Technikum, Stalowa Wola, 1 Sierpnia 26	B.35	13	12	92,3%	13	100,0%	12	92,3%	81,7%
305.	Branżowa Szkoła I stopnia, Stalowa Wola, 1 Sierpnia 26	B.07	18	18	100,0%	18	100,0%	18	100,0%	89,6%
306.	Technikum w ZSP nr 1, Stalowa Wola, Hutnicza 17	E.18	14	13	92,9%	7	50,0%	6	42,9%	59,8%
307.	Technikum w ZSP nr 1, Stalowa Wola, Hutnicza 17	M.12	14	14	100,0%	14	100,0%	14	100,0%	94,1%
308.	Branżowa Szkoła I Stopnia, Czudec, Parkowa 7	A.18	1	1	100,0%	1	100,0%	1	100,0%	93,7%
309.	Branżowa Szkoła I Stopnia Specjalna, Frysztak, J. Wybickiego 25	M.20	9	5	55,6%	9	100,0%	5	55,6%	88,0%
310.	Branżowa Szkoła I Stopnia Specjalna, Frysztak, J. Wybickiego 25	T.06	10	7	70,0%	10	100,0%	7	70,0%	91,0%
311.	Technikum, Strzyżów, Mickiewicza 11	A.18	12	12	100,0%	12	100,0%	12	100,0%	93,7%
312.	Technikum, Strzyżów, Mickiewicza 11	A.19	7	7	100,0%	7	100,0%	7	100,0%	83,1%
313.	Technikum, Strzyżów, Mickiewicza 11	A.31	11	11	100,0%	10	90,9%	10	90,9%	77,1%
314.	Technikum, Strzyżów, Mickiewicza 11	A.35	6	6	100,0%	6	100,0%	6	100,0%	95,2%
315.	Technikum, Strzyżów, Mickiewicza 11	A.59	19	18	94,7%	18	94,7%	17	89,5%	89,5%
316.	Technikum, Strzyżów, Mickiewicza 11	E.13	28	28	100,0%	28	100,0%	28	100,0%	85,5%
317.	Technikum, Strzyżów, Mickiewicza 11	M.12	21	20	95,2%	21	100,0%	20	95,2%	94,1%
318.	Technikum, Strzyżów, Mickiewicza 11	M.19	12	9	75,0%	12	100,0%	9	75,0%	78,9%
319.	Branżowa Szkoła I Stopnia, Strzyżów, Mickiewicza 11	A.18	7	7	100,0%	7	100,0%	7	100,0%	93,7%
320.	Branżowa Szkoła I Stopnia, Strzyżów, Mickiewicza 11	M.18	18	16	88,9%	17	94,4%	16	88,9%	86,9%
321.	Branżowa Szkoła I Stopnia, Strzyżów, Mickiewicza 11	M.19	6	5	83,3%	6	100,0%	5	83,3%	78,9%
322.	Technikum, Gorzyce, Żwirki i Wigury 2	A.31	17	17	100,0%	14	82,4%	14	82,4%	77,1%
323.	Technikum, Gorzyce, Żwirki i Wigury 2	A.35	6	6	100,0%	6	100,0%	6	100,0%	95,2%
324.	Technikum, Gorzyce, Żwirki i Wigury 2	E.13	19	19	100,0%	18	94,7%	18	94,7%	85,5%
325.	Technikum, Gorzyce, Żwirki i Wigury 2	E.18	5	5	100,0%	4	80,0%	4	80,0%	59,8%
326.	Technikum, Gorzyce, Żwirki i Wigury 2	M.19	19	18	94,7%	19	100,0%	18	94,7%	78,9%
327.	Branżowa Szkoła I Stopnia, Gorzyce, Żwirki i Wigury 2	M.19	22	14	63,6%	22	100,0%	14	63,6%	78,9%
328.	Branżowa Szkoła I Stopnia, Grębów, Dolańskich 142	R.05	4	4	100,0%	4	100,0%	4	100,0%	92,9%
329.	Branżowa Szkoła I Stopnia, Grębów, Dolańskich 142	T.06	7	7	100,0%	7	100,0%	7	100,0%	91,0%
330.	Technikum, Nowa Dęba, Kościuszki 101	A.01	8	6	75,0%	8	100,0%	6	75,0%	75,0%
331.	Technikum, Nowa Dęba, Kościuszki 101	A.19	18	17	94,4%	18	100,0%	17	94,4%	83,1%
332.	Technikum, Nowa Dęba, Kościuszki 101	E.13	13	13	100,0%	10	76,9%	10	76,9%	85,5%
333.	Technikum, Nowa Dęba, Kościuszki 101	M.19	20	13	65,0%	20	100,0%	13	65,0%	78,9%
334.	Branżowa Szkoła I Stopnia, Nowa Dęba, Kościuszki 101	M.19	14	5	35,7%	14	100,0%	5	35,7%	78,9%
335.	Technikum w Lesku, Lesko, Al. Jana Pawła II 18A	E.13	7	3	42,9%	1	14,3%	1	14,3%	85,5%
336.	Branżowa Szkoła I stopnia, Lesko, Al. Jana Pawła II 18A	A.18	1	1	100,0%	1	100,0%	1	100,0%	93,7%
337.	Branżowa Szkoła I stopnia, Lesko, Al. Jana Pawła II 18A	B.07	9	9	100,0%	9	100,0%	9	100,0%	89,6%
338.	Branżowa Szkoła I stopnia, Lesko, Al. Jana Pawła II 18A	T.06	2	2	100,0%	2	100,0%	2	100,0%	91,0%
339.	Technikum Nr 2 im. ks. St. Szpetnara, Krosno, ks. Stanisława Szpetnara 9	A.19	16	13	81,3%	16	100,0%	13	81,3%	83,1%
340.	Technikum Nr 2 im. ks. St. Szpetnara, Krosno, ks. Stanisława Szpetnara 9	T.06	22	19	86,4%	22	100,0%	19	86,4%	91,0%

Lp.	Nazwa i adres szkoły	Oznaczenie kwalifikacji	Przystąpiło do obu części egzaminu po raz pierwszy	Zdało część pisemną		Zdało część praktyczną		Otrzymało świadectwo kwalifikacyjne		Srednia zdawalność w województwie
			liczba	liczba	%	liczba	%	liczba	%	%
341.	Branżowa Szkoła I Stopnia Nr 2 im. ks. St. Szpetnara, Krosno, ks. Stanisława Szpetnara 9	A.18	5	5	100,0%	5	100,0%	5	100,0%	93,7%
342.	Branżowa Szkoła I Stopnia Nr 2 im. ks. St. Szpetnara, Krosno, ks. Stanisława Szpetnara 9	T.06	7	7	100,0%	7	100,0%	7	100,0%	91,0%
343.	Technikum Nr 6 w Krośnie im. Jana Sas-Zubrzyckiego, Krosno, Ks. Piotra Skargi 3	B.21	17	17	100,0%	17	100,0%	17	100,0%	97,9%
344.	Technikum Nr 6 w Krośnie im. Jana Sas-Zubrzyckiego, Krosno, Ks. Piotra Skargi 3	B.33	31	31	100,0%	17	54,8%	17	54,8%	74,8%
345.	Technikum Nr 6 w Krośnie im. Jana Sas-Zubrzyckiego, Krosno, Ks. Piotra Skargi 3	B.35	5	5	100,0%	3	60,0%	3	60,0%	81,7%
346.	Branżowa Szkoła I Stopnia Nr 6 im. Jana Sas-Zubrzyckiego, Krosno, Ks. Piotra Skargi 3	B.07	12	11	91,7%	12	100,0%	11	91,7%	89,6%
347.	Technikum Nr 5, Krosno, Rzeszowska 10	E.06	32	32	100,0%	32	100,0%	32	100,0%	99,6%
348.	Technikum Nr 5, Krosno, Rzeszowska 10	E.08	29	28	96,6%	29	100,0%	28	96,6%	75,8%
349.	Technikum Nr 5, Krosno, Rzeszowska 10	E.13	63	63	100,0%	62	98,4%	62	98,4%	85,5%
350.	Branżowa Szkoła I Stopnia Nr 7 w Krośnie w Specjalnym Ośrodku Szkolno - Wychowawczym im. Marii Grzegorzewskiej, Krosno, Bema 46	T.06	2	1	50,0%	2	100,0%	1	50,0%	91,0%
351.	Technikum nr 3 im. Stanisława Staszica, Krosno, Tysiąclecia 5	E.18	44	44	100,0%	38	86,4%	38	86,4%	59,8%
352.	Technikum nr 3 im. Stanisława Staszica, Krosno, Tysiąclecia 5	M.12	46	46	100,0%	46	100,0%	46	100,0%	94,1%
353.	Technikum nr 3 im. Stanisława Staszica, Krosno, Tysiąclecia 5	M.19	20	11	55,0%	20	100,0%	11	55,0%	78,9%
354.	Branżowa Szkoła I stopnia nr 3 im. Stanisława Staszica, Krosno, Tysiąclecia 5	M.18	29	26	89,7%	29	100,0%	26	89,7%	86,9%
355.	Technikum nr 4 im. Ignacego Łukasiewicza, Krosno, Bohaterów Westerplatte 20	A.31	30	30	100,0%	28	93,3%	28	93,3%	77,1%
356.	Technikum nr 4 im. Ignacego Łukasiewicza, Krosno, Bohaterów Westerplatte 20	M.08	23	20	87,0%	23	100,0%	20	87,0%	87,0%
357.	Technikum nr 4 im. Ignacego Łukasiewicza, Krosno, Bohaterów Westerplatte 20	R.07	13	13	100,0%	12	92,3%	12	92,3%	84,6%
358.	Technikum Nr 7, Krosno, Czajkowskiego 49	A.20	5	5	100,0%	4	80,0%	4	80,0%	90,1%
359.	Technikum Nr 7, Krosno, Czajkowskiego 49	A.25	17	16	94,1%	16	94,1%	15	88,2%	85,8%
360.	Technikum nr 1 im. Jana Szczepanika, Krosno, Podkarpacka 16	A.18	12	12	100,0%	12	100,0%	12	100,0%	93,7%
361.	Technikum nr 1 im. Jana Szczepanika, Krosno, Podkarpacka 16	A.28	10	9	90,0%	5	50,0%	5	50,0%	71,8%
362.	Branżowa Szkoła I Stopnia Nr 6, Przemyśl, Dworskiego 99	A.13	7	3	42,9%	7	100,0%	3	42,9%	34,7%
363.	Branżowa Szkoła I Stopnia Nr 6, Przemyśl, Dworskiego 99	B.09	11	8	72,7%	11	100,0%	8	72,7%	86,7%
364.	Branżowa Szkoła I Stopnia Nr 6, Przemyśl, Dworskiego 99	B.18	7	5	71,4%	6	85,7%	4	57,1%	85,0%
365.	Branżowa Szkoła I Stopnia Nr 6, Przemyśl, Dworskiego 99	E.07	2	0	0,0%	2	100,0%	0	0,0%	48,4%
366.	Branżowa Szkoła I Stopnia Nr 6, Przemyśl, Dworskiego 99	M.18	38	34	89,5%	35	92,1%	31	81,6%	86,9%
367.	Zasadnicza Szkoła Zawodowa Nr 3 w Przemyślu, Przemyśl, Kopernika 14	M.20	5	4	80,0%	5	100,0%	4	80,0%	88,0%
368.	Zasadnicza Szkoła Zawodowa Nr 3 w Przemyślu, Przemyśl, Kopernika 14	T.06	4	3	75,0%	4	100,0%	3	75,0%	91,0%
369.	Technikum Nr 1, Przemyśl, Bakończycka 11	A.20	11	11	100,0%	11	100,0%	11	100,0%	90,1%
370.	Technikum Nr 1, Przemyśl, Bakończycka 11	A.26	14	14	100,0%	4	28,6%	4	28,6%	58,3%
371.	Technikum Nr 1, Przemyśl, Bakończycka 11	T.06	25	24	96,0%	25	100,0%	24	96,0%	91,0%
372.	Technikum Nr 1, Przemyśl, Bakończycka 11	T.11	10	10	100,0%	10	100,0%	10	100,0%	75,0%

Lp.	Nazwa i adres szkoły	Oznaczenie kwalifikacji	Przystąpiło do obu części egzaminu po raz pierwszy	Zdało część pisemną		Zdało część praktyczną		Otrzymało świadectwo kwalifikacyjne		Srednia zdawalność w województwie
			liczba	liczba	%	liczba	%	liczba	%	%
373.	Technikum Nr 1, Przemyśl, Bakończycka 11	T.13	15	15	100,0%	14	93,3%	14	93,3%	56,8%
374.	Branżowa Szkoła I stopnia, Przemyśl, Bakończycka 11	A.19	17	9	52,9%	14	82,4%	8	47,1%	83,1%
375.	Branżowa Szkoła I stopnia, Przemyśl, Bakończycka 11	T.04	8	8	100,0%	8	100,0%	8	100,0%	86,0%
376.	Branżowa Szkoła I stopnia, Przemyśl, Bakończycka 11	T.06	14	12	85,7%	14	100,0%	12	85,7%	91,0%
377.	Technikum Nr 8 im. Ks. Abp. Ignacego Tokarczuka, Przemyśl, Dworskiego 100	A.30	12	10	83,3%	12	100,0%	10	83,3%	61,1%
378.	Technikum Nr 8 im. Ks. Abp. Ignacego Tokarczuka, Przemyśl, Dworskiego 100	E.07	16	8	50,0%	16	100,0%	8	50,0%	48,4%
379.	Technikum Nr 8 im. Ks. Abp. Ignacego Tokarczuka, Przemyśl, Dworskiego 100	E.13	18	16	88,9%	15	83,3%	13	72,2%	85,5%
380.	Technikum Nr 8 im. Ks. Abp. Ignacego Tokarczuka, Przemyśl, Dworskiego 100	E.18	15	14	93,3%	8	53,3%	8	53,3%	59,8%
381.	Branżowa Szkoła I stopnia Nr 5 w Ośrodku Szkolno-Wychowawczym Nr 3 im. Kazimierza Wielkiego, Przemyśl, Kapitulna 4	T.04	7	5	71,4%	7	100,0%	5	71,4%	86,0%
382.	Technikum Nr 6, Przemyśl, Dworskiego 99	B.33	12	12	100,0%	11	91,7%	11	91,7%	74,8%
383.	Technikum Nr 6, Przemyśl, Dworskiego 99	M.12	19	16	84,2%	19	100,0%	16	84,2%	94,1%
384.	Technikum nr IV, Przemyśl, Kilińskiego 10	B.21	15	15	100,0%	15	100,0%	15	100,0%	97,9%
385.	Technikum nr IV, Przemyśl, Kilińskiego 10	B.35	27	25	92,6%	23	85,2%	23	85,2%	81,7%
386.	Technikum nr IV, Przemyśl, Kilińskiego 10	E.06	29	29	100,0%	29	100,0%	29	100,0%	99,6%
387.	Technikum nr IV, Przemyśl, Kilińskiego 10	E.13	47	47	100,0%	47	100,0%	47	100,0%	85,5%
388.	Technikum Nr 2, Rzeszów, Rejtana 3	A.28	23	20	87,0%	19	82,6%	19	82,6%	71,8%
389.	Technikum Nr 2, Rzeszów, Rejtana 3	A.31	79	79	100,0%	61	77,2%	61	77,2%	77,1%
390.	Technikum Nr 2, Rzeszów, Rejtana 3	A.35	1	1	100,0%	1	100,0%	1	100,0%	95,2%
391.	Zasadnicza Szkoła Zawodowa Nr 5, Rzeszów, W. Pola 1	E.08	8	6	75,0%	5	62,5%	5	62,5%	75,8%
392.	Szkoła Branżowa I stopnia, Rzeszów, Ofiar Katynia 1	A.13	6	2	33,3%	6	100,0%	2	33,3%	34,7%
393.	Szkoła Branżowa I stopnia, Rzeszów, Ofiar Katynia 1	R.05	2	1	50,0%	2	100,0%	1	50,0%	92,9%
394.	Szkoła Branżowa I stopnia, Rzeszów, Ofiar Katynia 1	T.01	6	5	83,3%	6	100,0%	5	83,3%	81,3%
395.	Szkoła Branżowa I stopnia, Rzeszów, Ofiar Katynia 1	T.06	3	3	100,0%	2	66,7%	2	66,7%	91,0%
396.	Technikum Nr 8, Rzeszów, W. Pola 1	A.20	24	24	100,0%	23	95,8%	23	95,8%	90,1%
397.	Technikum Nr 8, Rzeszów, W. Pola 1	B.21	10	10	100,0%	10	100,0%	10	100,0%	97,9%
398.	Technikum Nr 8, Rzeszów, W. Pola 1	E.08	25	24	96,0%	11	44,0%	10	40,0%	75,8%
399.	Technikum Nr 8, Rzeszów, W. Pola 1	E.13	32	28	87,5%	29	90,6%	26	81,3%	85,5%
400.	Zasadnicza Szkoła Zawodowa Nr 6 w Rzeszowie, Rzeszów, Spytka Ligęzy 12	T.04	15	11	73,3%	15	100,0%	11	73,3%	86,0%
401.	Zasadnicza Szkoła Zawodowa Nr 6 w Rzeszowie, Rzeszów, Spytka Ligęzy 12	T.06	19	17	89,5%	19	100,0%	17	89,5%	91,0%
402.	Policealne Studium Zawodowe "Akademii Zdrowia" w Rzeszowie, Rzeszów, Jagiellońska 5	R.11	12	12	100,0%	3	25,0%	3	25,0%	33,3%
403.	Technikum Zakładu Doskonalenia Zawodowego w Rzeszowie, Rzeszów, Piłsudskiego 2	A.19	15	14	93,3%	15	100,0%	14	93,3%	83,1%
404.	Technikum Zakładu Doskonalenia Zawodowego w Rzeszowie, Rzeszów, Piłsudskiego 2	B.33	8	7	87,5%	7	87,5%	7	87,5%	74,8%
405.	Technikum Zakładu Doskonalenia Zawodowego w Rzeszowie, Rzeszów, Piłsudskiego 2	E.13	9	6	66,7%	9	100,0%	6	66,7%	85,5%
406.	Technikum Zakładu Doskonalenia Zawodowego w Rzeszowie, Rzeszów, Piłsudskiego 2	M.19	11	9	81,8%	11	100,0%	9	81,8%	78,9%

Lp.	Nazwa i adres szkoły	Oznaczenie kwalifikacji	Przystąpiło do obu części egzaminu po raz pierwszy	Zdało część pisemną		Zdało część praktyczną		Otrzymało świadectwo kwalifikacyjne		Srednia zdawalność w województwie
			liczba	liczba	%	liczba	%	liczba	%	%
407.	Branżowa Szkoła I Stopnia Zakładu Doskonalenia Zawodowego w Rzeszowie, Rzeszów, Piłsudskiego 2	A.19	12	9	75,0%	12	100,0%	9	75,0%	83,1%
408.	Branżowa Szkoła I Stopnia Zakładu Doskonalenia Zawodowego w Rzeszowie, Rzeszów, Piłsudskiego 2	B.07	27	26	96,3%	25	92,6%	25	92,6%	89,6%
409.	Technikum Nr 12, Rzeszów, Sucharskiego 4	A.44	1	1	100,0%	0	0,0%	0	0,0%	0,0%
410.	Technikum Nr 12, Rzeszów, Sucharskiego 4	B.33	13	13	100,0%	10	76,9%	10	76,9%	74,8%
411.	Technikum Nr 12, Rzeszów, Sucharskiego 4	B.35	15	15	100,0%	15	100,0%	15	100,0%	81,7%
412.	Branżowa Szkoła I stopnia, Rzeszów, Sucharskiego 4	B.07	7	7	100,0%	7	100,0%	7	100,0%	89,6%
413.	Branżowa Szkoła I stopnia, Rzeszów, Sucharskiego 4	B.09	8	4	50,0%	8	100,0%	4	50,0%	86,7%
414.	Branżowa Szkoła I Stopnia nr 9, Rzeszów, Warszawska 20	T.04	11	11	100,0%	11	100,0%	11	100,0%	86,0%
415.	Branżowa Szkoła I Stopnia nr 9, Rzeszów, Warszawska 20	T.06	9	8	88,9%	9	100,0%	8	88,9%	91,0%
416.	Technikum Nr 1 w Zespole Szkół Nr 1 im. Ambrożego Towarnickiego w Rzeszowie, Rzeszów, Towarnickiego 4	B.09	11	11	100,0%	11	100,0%	11	100,0%	86,7%
417.	Technikum Nr 1 w Zespole Szkół Nr 1 im. Ambrożego Towarnickiego w Rzeszowie, Rzeszów, Towarnickiego 4	B.33	39	38	97,4%	36	92,3%	35	89,7%	74,8%
418.	Technikum Nr 7, Rzeszów, Hetmańska 45 A	A.19	30	30	100,0%	30	100,0%	30	100,0%	83,1%
419.	Technikum Nr 7, Rzeszów, Hetmańska 45 A	A.72	13	13	100,0%	6	46,2%	6	46,2%	46,2%
420.	Technikum Nr 7, Rzeszów, Hetmańska 45 A	E.18	66	65	98,5%	44	66,7%	44	66,7%	59,8%
421.	Technikum Nr 7, Rzeszów, Hetmańska 45 A	M.19	65	55	84,6%	61	93,8%	53	81,5%	78,9%
422.	Technikum Nr 6, Rzeszów, Hetmańska 120	E.06	73	73	100,0%	73	100,0%	73	100,0%	99,6%
423.	Technikum Nr 6, Rzeszów, Hetmańska 120	E.13	150	150	100,0%	137	91,3%	137	91,3%	85,5%
424.	Technikum Samochodowe 4 letnie, Rzeszów, Warszawska 26a	E.18	12	12	100,0%	10	83,3%	10	83,3%	59,8%
425.	Technikum Samochodowe 4 letnie, Rzeszów, Warszawska 26a	M.12	77	74	96,1%	77	100,0%	74	96,1%	94,1%
426.	Technikum Samochodowe 4 letnie, Rzeszów, Warszawska 26a	M.18	2	2	100,0%	2	100,0%	2	100,0%	86,9%
427.	Zasadnicza Szkoła Zawodowa, Rzeszów, Warszawska 26a	M.12	16	14	87,5%	16	100,0%	14	87,5%	94,1%
428.	Zasadnicza Szkoła Zawodowa, Rzeszów, Warszawska 26a	M.18	57	54	94,7%	55	96,5%	53	93,0%	86,9%
429.	Technikum Nr 5, Rzeszów, Hoffmanowej 13	A.18	21	21	100,0%	20	95,2%	20	95,2%	93,7%
430.	Technikum Nr 5, Rzeszów, Hoffmanowej 13	A.25	24	23	95,8%	24	100,0%	23	95,8%	85,8%
431.	Technikum Nr 9, Rzeszów, Matuszczaka 7	A.26	14	14	100,0%	12	85,7%	12	85,7%	58,3%
432.	Technikum Nr 9, Rzeszów, Matuszczaka 7	E.06	9	9	100,0%	9	100,0%	9	100,0%	99,6%
433.	Technikum Nr 9, Rzeszów, Matuszczaka 7	E.13	67	64	95,5%	45	67,2%	45	67,2%	85,5%
434.	Technikum Nr 9, Rzeszów, Matuszczaka 7	M.19	25	23	92,0%	25	100,0%	23	92,0%	78,9%
435.	Technikum, Tarnobrzeg, Św. Barbary 1B	B.09	7	7	100,0%	7	100,0%	7	100,0%	86,7%
436.	Technikum, Tarnobrzeg, Św. Barbary 1B	B.33	18	18	100,0%	15	83,3%	15	83,3%	74,8%
437.	Technikum, Tarnobrzeg, Św. Barbary 1B	B.34	5	4	80,0%	4	80,0%	4	80,0%	80,0%
438.	Branżowa Szkoła I stopnia, Tarnobrzeg, Św. Barbary 1B	B.07	25	21	84,0%	25	100,0%	21	84,0%	89,6%
439.	Technikum, Tarnobrzeg, Kopernika 49	A.19	13	13	100,0%	13	100,0%	13	100,0%	83,1%
440.	Technikum, Tarnobrzeg, Kopernika 49	E.13	34	28	82,4%	20	58,8%	19	55,9%	85,5%
441.	Technikum, Tarnobrzeg, Kopernika 49	T.06	25	24	96,0%	25	100,0%	24	96,0%	91,0%
442.	Zasadnicza Szkoła Zawodowa w Zespole Szkół Ponadgimnazjalnych nr 1 im. ks. Kard. Stefana Wyszyńskiego, Tarnobrzeg, Kopernika 49	A.18	3	3	100,0%	3	100,0%	3	100,0%	93,7%

Lp.	Nazwa i adres szkoły	Oznaczenie kwalifikacji	Przystąpiło do obu części egzaminu po raz pierwszy	Zdało część pisemną		Zdało część praktyczną		Otrzymało świadectwo kwalifikacyjne		Srednia zdawalność w województwie
			liczba	liczba	%	liczba	%	liczba	%	%
443.	Zasadnicza Szkoła Zawodowa w Zespole Szkół Ponadgimnazjalnych nr 1 im. ks. Kard. Stefana Wyszyńskiego, Tarnobrzeg, Kopernika 49	T.06	22	17	77,3%	22	100,0%	17	77,3%	91,0%
444.	Branżowa szkoła I stopnia, Tarnobrzeg, Kopernika 1	M.12	11	8	72,7%	11	100,0%	8	72,7%	94,1%
445.	Branżowa szkoła I stopnia, Tarnobrzeg, Kopernika 1	M.18	15	14	93,3%	14	93,3%	13	86,7%	86,9%
446.	Technikum 4-letnie, Tarnobrzeg, Kopernika 1	A.25	8	7	87,5%	8	100,0%	7	87,5%	85,8%
447.	Technikum 4-letnie, Tarnobrzeg, Kopernika 1	E.06	21	21	100,0%	20	95,2%	20	95,2%	99,6%
448.	Technikum 4-letnie, Tarnobrzeg, Kopernika 1	E.08	8	7	87,5%	8	100,0%	7	87,5%	75,8%
449.	Technikum 4-letnie, Tarnobrzeg, Kopernika 1	E.15	19	14	73,7%	19	100,0%	14	73,7%	73,7%
450.	Technikum 4-letnie, Tarnobrzeg, Kopernika 1	M.12	16	16	100,0%	16	100,0%	16	100,0%	94,1%
451.	Technikum 4-letnie, Tarnobrzeg, Kopernika 1	M.20	8	7	87,5%	8	100,0%	7	87,5%	88,0%
452.	Technikum, Tarnobrzeg, Kopernika 18	A.28	17	14	82,4%	14	82,4%	12	70,6%	71,8%
453.	Technikum, Tarnobrzeg, Kopernika 18	A.31	14	14	100,0%	12	85,7%	12	85,7%	77,1%
454.	Technikum, Tarnobrzeg, Kopernika 18	A.35	1	1	100,0%	1	100,0%	1	100,0%	95,2%
Łącznie:			7762	7038	90,7%	7060	91,0%	6458	83,2%	

WYNIKI OGÓLNE ABSOLWENTÓW KWALIFIKACYJNYCH KURSÓW ZAWODOWYCH Z EGZAMINU POTWIERDZAJĄCEGO KWALIFIKACJE W ZAWODZIE

Tabela 12. Wyniki ogólne egzaminu z kwalifikacji w instytucjach organizujących kwalifikacyjne kursy zawodowe (uwzględniono wyniki absolwentów przystępujących do obu części egzaminu po raz pierwszy)

Lp.	Nazwa i adres organizatora kursu	Oznaczenie kwalifikacji	Przystąpiło do obu części egzaminu po raz pierwszy	Zdało część pisemną		Zdało część praktyczną		Otrzymało świadectwo kwalifikacyjne		Srednia zdawalność w województwie
			liczba	liczba	%	liczba	%	liczba	%	%
1.	Niepubliczne Policealne Studium Zawodowe w Dębicy, Dębica, Grottgera 3	R.26	53	53	100,0%	53	100,0%	53	100,0%	98,2%
2.	Niepubliczne Policealne Studium Zawodowe w Dębicy, Dębica, Grottgera 3	Z.04	9	9	100,0%	9	100,0%	9	100,0%	94,0%
3.	Centrum Kształcenia Zawodowego i Ustawicznego, Jarosław, Poniatowskiego 63A	A.20	9	9	100,0%	8	88,9%	8	88,9%	90,1%
4.	Centrum Kształcenia Zawodowego i Ustawicznego, Jarosław, Poniatowskiego 63A	A.61	7	6	85,7%	5	71,4%	5	71,4%	75,0%
5.	Centrum Kształcenia Zawodowego i Ustawicznego, Jarosław, Poniatowskiego 63A	M.45	14	14	100,0%	14	100,0%	14	100,0%	100,0%
6.	Centrum Kształcenia Zawodowego i Ustawicznego, Jarosław, Poniatowskiego 63A	R.16	9	7	77,8%	1	11,1%	1	11,1%	9,1%
7.	Centrum Kształcenia Zawodowego i Ustawicznego, Jarosław, Poniatowskiego 63A	R.26	4	3	75,0%	4	100,0%	3	75,0%	98,2%
8.	Centrum Kształcenia Zawodowego i Ustawicznego, Jarosław, Poniatowskiego 63A	Z.08	11	11	100,0%	11	100,0%	11	100,0%	100,0%
9.	Niepubliczne Policealne Zaoczne Studium Służb Społecznych, Leżajsk, M. C. Skłodowskiej 8	Z.04	22	21	95,5%	22	100,0%	21	95,5%	94,0%
10.	Niepubliczne Policealne Zaoczne Studium Służb Społecznych, Leżajsk, M. C. Skłodowskiej 8	Z.08	17	17	100,0%	17	100,0%	17	100,0%	100,0%
11.	Zespół Szkół w Oleszycach Ośrodek Doksztalania i Doskonalenia Zawodowego, Oleszyce, Zielona 1	R.03	27	27	100,0%	27	100,0%	27	100,0%	98,0%
12.	Zespół Szkół w Oleszycach Ośrodek Doksztalania i Doskonalenia Zawodowego, Oleszyce, Zielona 1	Z.04	17	16	94,1%	16	94,1%	15	88,2%	94,0%
13.	Policealna Szkoła Medyczno-Społeczna dla Dorosłych w Łańcut, Łańcut, Grunwaldzka 11	Z.08	10	10	100,0%	10	100,0%	10	100,0%	100,0%
14.	Powiatowe Centrum Kształcenia Praktycznego i Edukacji Zawodowej, Łańcut, Armii Krajowej 51	M.19	26	24	92,3%	26	100,0%	24	92,3%	78,9%
15.	Centrum Kształcenia Praktycznego i Doskonalenia Nauczycieli, Mielec, Wojska Polskiego 2b	E.14	5	5	100,0%	4	80,0%	4	80,0%	33,8%
16.	Centrum Kształcenia Praktycznego i Doskonalenia Nauczycieli, Mielec, Wojska Polskiego 2b	M.19	23	22	95,7%	23	100,0%	22	95,7%	78,9%
17.	Centrum Kształcenia Praktycznego i Doskonalenia Nauczycieli, Mielec, Wojska Polskiego 2b	M.44	15	15	100,0%	10	66,7%	10	66,7%	70,3%
18.	Podkarpackie Centrum Kształcenia Ustawicznego, Mielec, Kościuszki 7	A.61	1	1	100,0%	1	100,0%	1	100,0%	75,0%
19.	Podkarpackie Centrum Kształcenia Ustawicznego, Mielec, Kościuszki 7	A.62	8	8	100,0%	8	100,0%	8	100,0%	92,3%
20.	Zespół Szkół Centrum Kształcenia Rolniczego im. prof. Wł. Szafera, Rzemień, Rzemień 243	R.03	27	25	92,6%	27	100,0%	25	92,6%	98,0%

Lp.	Nazwa i adres organizatora kursu	Oznaczenie kwalifikacji	Przystąpiło do obu części egzaminu po raz pierwszy	Zdało część pisemną		Zdało część praktyczną		Otrzymało świadectwo kwalifikacyjne		Srednia zdawalność w województwie
			liczba	liczba	%	liczba	%	liczba	%	%
21.	Zespół Szkół im. Władysława Sikorskiego, Rudnik nad Sanem, Marszałka Józefa Piłsudskiego 28	M.19	12	9	75,0%	12	100,0%	9	75,0%	78,9%
22.	Niepubliczny Zespół Szkół w Ropczycach, Ropczyce, Marii Konopnickiej 2	R.04	35	35	100,0%	35	100,0%	35	100,0%	98,6%
23.	Technikum Nr 1, Sędziszów Małopolski, Wyspiańskiego 2	E.08	7	7	100,0%	7	100,0%	7	100,0%	75,8%
24.	Technikum Nr 1, Sędziszów Małopolski, Wyspiańskiego 2	E.24	8	7	87,5%	7	87,5%	6	75,0%	42,9%
25.	Technikum Nr 1, Sędziszów Małopolski, Wyspiańskiego 2	M.44	11	11	100,0%	10	90,9%	10	90,9%	70,3%
26.	Zespół Szkół Centrum Kształcenia Rolniczego im. II Czesosłowackiej Brygady Spadochronowej, Nowosielce, Heleny Gniewosz 160	R.03	26	26	100,0%	26	100,0%	26	100,0%	98,0%
27.	Centrum Kształcenia Ustawicznego i Ośrodek Doskonalenia i Doskonalenia Zawodowego, Stalowa Wola, Hutnicza 12	A.23	8	8	100,0%	8	100,0%	8	100,0%	80,0%
28.	Centrum Edukacji Zawodowej w Stalowej Woli, Stalowa Wola, Kwiatkowskiego 1	M.19	1	1	100,0%	1	100,0%	1	100,0%	78,9%
29.	Zespół Szkół Ponadgimnazjalnych nr 2 im. Tadeusza Kościuszki, Stalowa Wola, 1 Sierpnia 26	A.71	14	14	100,0%	14	100,0%	14	100,0%	87,9%
30.	Zespół Szkół Ponadgimnazjalnych Nr 4 im. Ignacego Łukasiewicza, Krosno, Bohaterów Westerplatte 20	M.09	12	12	100,0%	9	75,0%	9	75,0%	75,0%
31.	Zespół Szkół Kształcenia Ustawicznego w Krośnie, Krosno, Czajkowskiego 49	A.35	7	7	100,0%	6	85,7%	6	85,7%	95,2%
32.	Zespół Szkół Usługowo - Hotelarskich i Gastronomicznych, Przemyśl, Bakończycka 11	T.04	3	2	66,7%	3	100,0%	2	66,7%	86,0%
33.	Centrum Kształcenia Zawodowego i Ustawicznego Nr 2 w Przemyślu, Przemyśl, Dworskiego 25	R.04	33	33	100,0%	32	97,0%	32	97,0%	98,6%
34.	Zespół Szkół Kształcenia Ustawicznego, Rzeszów, Sucharskiego 4	A.61	3	3	100,0%	3	100,0%	3	100,0%	75,0%
35.	Zespół Szkół Kształcenia Ustawicznego, Rzeszów, Sucharskiego 4	B.33	7	7	100,0%	6	85,7%	6	85,7%	74,8%
36.	Zespół Szkół Kształcenia Ustawicznego, Rzeszów, Sucharskiego 4	E.07	10	7	70,0%	10	100,0%	7	70,0%	48,4%
37.	Zespół Szkół Kształcenia Ustawicznego, Rzeszów, Sucharskiego 4	M.12	3	3	100,0%	3	100,0%	3	100,0%	94,1%
38.	Zespół Szkół Kształcenia Ustawicznego, Rzeszów, Sucharskiego 4	M.18	9	9	100,0%	9	100,0%	9	100,0%	86,9%
39.	Zespół Szkół Kształcenia Ustawicznego, Rzeszów, Sucharskiego 4	T.06	4	4	100,0%	4	100,0%	4	100,0%	91,0%
40.	Szkoła Policealna Wizażu i Stylizacji, Rzeszów, Śniadeckich 15	A.19	8	8	100,0%	8	100,0%	8	100,0%	83,1%
41.	Eureka Centrum Kursowe w Rzeszowie, Rzeszów, Okulickiego 20	A.62	4	4	100,0%	4	100,0%	4	100,0%	92,3%
42.	Eureka Centrum Kursowe w Rzeszowie, Rzeszów, Okulickiego 20	Z.04	2	2	100,0%	2	100,0%	2	100,0%	94,0%
Łącznie:			541	522	96,5%	515	95,2%	499	92,2%	