

System **Egzaminator** jest dostępny pod adresem <https://egzaminator.ksdo.gov.pl/login>



EGZAMINATOR

System Egzaminatorów jest częścią Krajowego Systemu Danych Oświatowych (KSDO)

Witamy w Systemie Egzaminator

W przypadku, gdy nie posiadasz jeszcze konta w naszym systemie, możesz tutaj złożyć wniosek o jego utworzenie wraz z wnioskiem na szkolenie

[Złóż wniosek o dostęp](#)

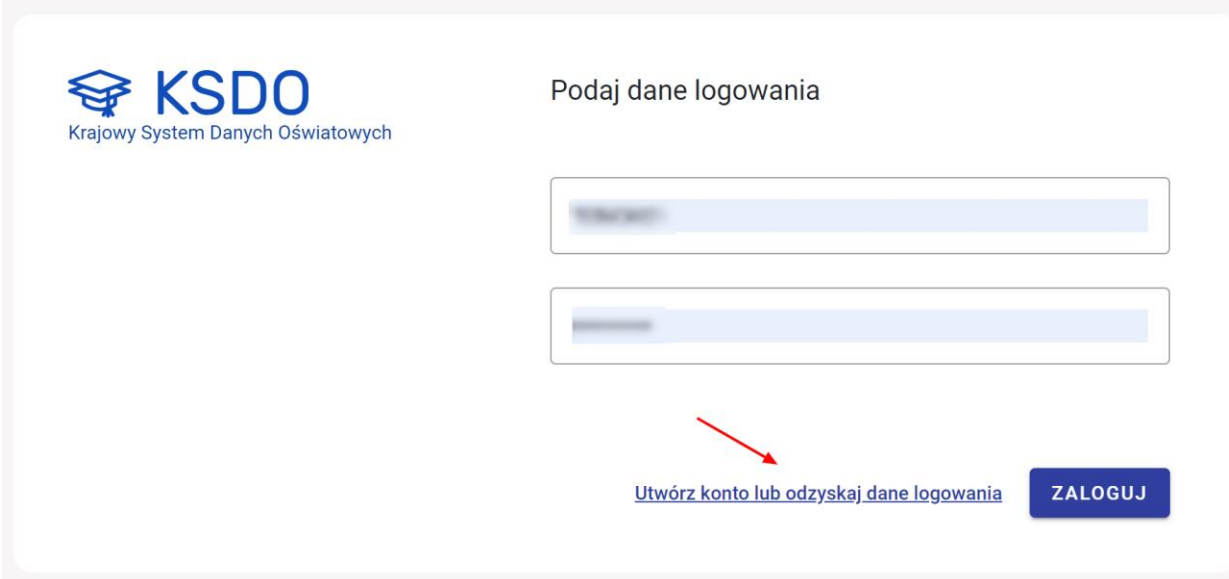
Kliknięcie przycisku "ZALOGUJ" przeniesie Cię na stronę logowania za pomocą konta w KSDO.


ZALOGUJ

Klikając „Zaloguj” zostaniemy przekierowani do strony logowania KSDO. Na stronie znajduje się formularz logowania oraz opcje uzyskania loginu oraz zmiany hasła.

1. Procedura uzyskania Loginu użytkownika

W pierwszej kolejności należy uzyskać login za pomocą „Utwórz konto lub odzyskaj dane logowania”.



 **KSDO**
Krajowy System Danych Oświatowych

Podaj dane logowania

[Utwórz konto lub odzyskaj dane logowania](#) **ZALOGUJ**

Klikając w ten przycisk pojawia się widok z wyborem akcji którą chcemy wykonać.

Utwórz nowe konto lub odzyskaj dane logowania

Utwórz nowe konto

Nie pamiętasz loginu?

Nie pamiętasz hasła?

[WRÓĆ](#)

Jeśli nie pamiętasz loginu wybieramy opcję „Nie pamiętasz loginu ?”. Po wybraniu tej opcji zostaniemy poproszeni o podanie danych znajdujących się na formularzu widocznym na poniższym screenie

Nie pamiętasz loginu?

Pierwsze imię*

Nazwisko*

PESEL*

E-mail*

[WRÓĆ](#)

[WYŚLIJ](#)

Należy wprowadzić dokładnie te same dane, które były podane na składanym wniosku kandydata. Po wprowadzeniu wszystkich wymaganych danych klikamy przycisk „Wyślij”. Po wysłaniu danych na wskazany adres e-mail zostanie wysłana wiadomość o następującej treści jak na poniższym screenie.

Procedura odzyskania loginu

Witaj Tomaszewski,

Została rozpoczęta procedura odzyskiwania loginu do konta w systemie. Aby odzyskać login prosimy o kliknięcie w przycisk i ponowne wprowadzenie numeru PESEL.

[Odzyskaj login](#)

Link, za pomocą którego odzyskasz login, jest aktywny przez godzinę.

Pozdrawiamy,
Zespół KSDO

Ta wiadomość została wygenerowana automatycznie z KSDO, prosimy na nią nie odpowiadać.

Klikając przycisk „Odzyskaj login” pojawia się okno formularza w którym wpisujemy numer Pesel



The screenshot shows a web form for recovering a login. On the left is a blue sidebar with the KSDO logo and name, and the text 'Krajowy System Danych Oświatowych' at the bottom. The main content area is white and contains the heading 'Aby sprawdzić swój login podaj swój nr PESEL'. Below this is a text input field labeled 'PESEL *' containing the number '88070351453'. At the bottom right of the form is a blue button labeled 'ODZYSKAJ LOGIN'.

Po podaniu prawidłowego numeru Pesel wyświetla się nadany login dla użytkownika.



Krajowy System Danych Oświatowych

Aby sprawdzić swój login podaj swój
nr PESEL

Twój login: TOMJAN22

2. Procedura odzyskiwania hasła użytkownika

Jak już uzyskaliśmy login to możemy ustawić lub zmienić hasło. Aby zmienić hasło w systemie Egzaminator wybieramy opcję „Nie pamiętasz hasła ?”



Utwórz nowe konto lub odzyskaj dane logowania

Utwórz nowe konto

Nie pamiętasz loginu?

Nie pamiętasz hasła?

WRÓĆ

Po wybraniu tej opcji pojawia się formularz jak na poniższym screenie

Nie pamiętasz hasła?

Login*

Pierwsze imię*

Nazwisko*

PESEL*

E-mail*

Nowe hasło*

Potwierdź nowe hasło*


Sila hasła

- × Zawiera małe i wielkie litery.
- × Pierwszy i/lub ostatni znak hasła nie może być cyfrą lub znakiem specjalnym.
- × Zawiera przynajmniej jeden znak specjalny.
- × Minimum 12 znaków.

ANULUJ

WYŚLIJ

Po wprowadzeniu wszystkich danych klikamy przycisk „Wyślij”. Po wystaniu danych z formularza użytkownik dostaje następującą informację na adres e-mail wskazany w formularzu.



KSDO

Krajowy System Danych Oświatowych

Utwórz hasło

Jeżeli wprowadziłeś poprawne dane na Twój adres email został wysłany email do utworzenia nowego hasła

Treść maila jest następująca



Potwierdź swoje hasło

Witaj Tomaszewski,

Została rozpoczęta procedura zmiany hasła do konta w systemie. W celu potwierdzenia nowego hasła prosimy o kliknięcie w przycisk i ponowne wprowadzenie nowego hasła.

Potwierdź hasło

Link, za pomocą którego potwierdzisz zmianę hasła, jest aktywny przez godzinę.

Pozdrawiamy,
Zespół KSDO

Ta wiadomość została wygenerowana automatycznie z KSDO, prosimy na nią nie odpowiadać.

Klikając w przycisk „Potwierdź hasło” pojawia się nam formularz w którym wpisujemy ustawione w poprzednim kroku hasło.

The image shows a screenshot of a web form for password confirmation. On the left, there is a blue vertical bar with the KSDO logo and the text 'KSDO' and 'Krajowy System Danych Oświatowych' at the bottom. The main content area is white and has the title 'Potwierdź hasło' at the top. Below the title, there is a label 'Hasło *' followed by a password input field containing ten dots. At the bottom right of the form, there is a blue button with the text 'WYŚLIJ'.

Wysyłając dane z hasłem następuje ustawienie hasła dla wskazanego użytkownika o podanym loginie. Informuje nas o tym poniższa wiadomość.



Szkolenia w systemie Egzaminator

Po zalogowaniu do systemu Egzaminator należy przejść do menu i wybrać opcję „Szkolenia”. Pojawi się lista szkoleń do których użytkownik jest zapisany. Przed przystąpieniem do szkolenia należy wydrukować wniosek o wpis do ewidencji za pomocą przycisku „Drukuj wniosek o wpis do ewidencji”. Wydrukowany i podpisany wniosek należy zabrać na szkolenie. W przypadku szkoleń on-line wniosek należy przesłać do OKE Kraków.

