



Okręgowa Komisja Egzaminacyjna w Krakowie: os. Szkolne 37, 31-978 Kraków
tel.: 12/68 32 181-183, 188-189, 192, 195; fax: 12/68 32 180; oke@oke.krakow.pl; www.oke.krakow.pl

INFORMACJA WSTĘPNA

O WYNIKACH EGZAMINU POTWIERDZAJĄCEGO KWALIFIKACJE W ZAWODZIE

kształcenie według podstawy programowej z 2012 roku

sesja styczeń/luty 2019

WOJ. MAŁOPOLSKIE

Kraków, kwiecień 2019

I. OZNACZENIA STOSOWANE W SPRAWOZDANIU

W celu poprawy czytelności tabel i wykresów, w opracowaniu zastosowano oznaczenia kwalifikacji oraz kody województw. Tabela 1 zawiera kody województw z terenu działania OKE w Krakowie. W tabeli 2 przedstawiono oznaczenia i nazwy kwalifikacji, dla których przeprowadzany był egzamin potwierdzający kwalifikacje w zawodzie w sesji styczeń/luty 2019 roku.

Tabela 1. Nazwy i kody województw

Nazwa województwa	lubelskie	małopolskie	Podkarpackie
Kod województwa	06	12	18

Tabela 2. Oznaczenia i nazwy kwalifikacji

Oznaczenie kwalifikacji	Nazwa kwalifikacji	Oznaczenie kwalifikacji	Nazwa kwalifikacji
A.06	Obsługa maszyn i urządzeń przemysłu chemicznego	E.20	Eksplatacja urządzeń elektronicznych
A.12	Wykonywanie usług krawieckich	E.21	Montaż i eksploatacja urządzeń i systemów sterowania ruchem kolejowym
A.13	Wytwarzanie wyrobów stolarskich	E.24	Eksplatacja maszyn, urządzeń i instalacji elektrycznych
A.15	Realizacja procesów drukowania z form drukowych	E.25	Montaż i eksploatacja sieci zasilających oraz trakcji elektrycznej
A.18	Prowadzenie sprzedaży	E.26	Montaż i eksploatacja środków transportu szynowego
A.19	Wykonywanie zabiegów fryzjerskich	E.27	Montaż i eksploatacja urządzeń elektronicznych i systemów informatyki medycznej
A.20	Rejestracja i obróbka obrazu	E.30	Montaż, eksploatacja i konserwacja urządzeń i instalacji chłodniczych
A.22	Prowadzenie działalności handlowej	E.31	Montaż, eksploatacja i konserwacja urządzeń i instalacji klimatyzacyjnych
A.23	Projektowanie fryzur	M.01	Użytkowanie pojazdów, maszyn, urządzeń i narzędzi stosowanych w rolnictwie
A.24	Wykonywanie prac biurowych	M.02	Obsługa techniczna oraz naprawa pojazdów, maszyn i urządzeń stosowanych w rolnictwie
A.25	Wykonywanie i realizacja projektów multimedialnych	M.08	Wykonywanie prac wiertniczych
A.26	Sprzedaż produktów i usług reklamowych	M.09	Eksplatacja otworowa złóż
A.27	Organizacja i prowadzenie kampanii reklamowej	M.10	Eksplatacja złóż metodą odkrywkową
A.28	Organizacja i nadzorowanie transportu	M.11	Eksplatacja złóż podziemnych
A.29	Obsługa klientów i kontrahentów	M.12	Diagnozowanie oraz naprawa elektrycznych i elektronicznych układów pojazdów samochodowych
A.30	Organizacja i monitorowanie przepływu zasobów i informacji w procesach produkcji, dystrybucji i magazynowania	M.14	Montaż i naprawa elementów i układów optycznych
A.31	Zarządzanie środkami technicznymi podczas realizacji procesów transportowych	M.17	Montaż i obsługa maszyn i urządzeń
A.32	Organizacja i monitorowanie przepływu zasobów i informacji w jednostkach organizacyjnych	M.18	Diagnozowanie i naprawa podzespołów i zespołów pojazdów samochodowych
A.33	Obsługa podróżnych w portach i terminalach	M.19	Użytkowanie obrabiarek skrawających
A.34	Organizacja i prowadzenie prac związanych z przeładunkiem oraz magazynowaniem towarów i ładunków w portach i terminalach	M.20	Wykonywanie i naprawa elementów maszyn, urządzeń i narzędzi
A.35	Planowanie i prowadzenie działalności w organizacji	M.28	Wykonywanie prac lakierniczych
A.36	Prowadzenie rachunkowości	M.30	Wykonywanie i naprawa pomocy wzrokowych
A.40	Planowanie i kontrola produkcji poligraficznej	M.31	Wykonywanie obsługi liniowej i hangarowej statków powietrznych
A.44	Organizacja i prowadzenie ruchu pociągów	M.34	Organizacja i prowadzenie prac wiertniczych
A.45	Planowanie i realizacja przewozów kolejowych	M.35	Prowadzenie procesu przeróbki kopalin stałych
A.48	Projektowanie wyrobów odzieżowych	M.36	Organizacja procesu przeróbki kopalin stałych
A.49	Organizacja procesów wytwarzania wyrobów odzieżowych	M.39	Organizacja i prowadzenie eksploatacji złóż podziemnych
A.50	Organizacja i prowadzenie procesów przetwarzania drewna	M.40	Organizacja i prowadzenie eksploatacji otworowej złóż

Oznaczenie kwalifikacji	Nazwa kwalifikacji	Oznaczenie kwalifikacji	Nazwa kwalifikacji
A.52	Organizacja i prowadzenie procesów wytwarzania obuwia	M.41	Organizacja i prowadzenie eksploatacji złóż metodą odkrywkową
A.54	Przygotowywanie materiałów graficznych do procesu drukowania	M.42	Organizacja i prowadzenie procesu obsługi pojazdów samochodowych
A.55	Drukowanie cyfrowe	M.43	Organizacja prac związanych z eksploatacją środków technicznych stosowanych w rolnictwie
A.56	Organizacja i kontrolowanie procesów technologicznych w przemyśle chemicznym	M.44	Organizacja i nadzorowanie procesów produkcji maszyn i urządzeń
A.59	Przygotowywanie sprzętu, odczynników chemicznych i próbek do badań analitycznych	M.45	Diagnozowanie i naprawa motocykli
A.60	Wykonywanie badań analitycznych	R.03	Prowadzenie produkcji rolniczej
A.61	Wykonywanie zabiegów kosmetycznych twarzy	R.04	Prowadzenie produkcji pszczelarskiej
A.62	Wykonywanie zabiegów kosmetycznych ciała, dłoni i stóp	R.05	Zakładanie i prowadzenie upraw ogrodnich
A.63	Organizacja i prowadzenie archiwum	R.06	Organizacja i prowadzenie przedsiębiorstwa w agrobiznesie
A.64	Opracowywanie materiałów archiwalnych	R.07	Ocena stanu środowiska
A.65	Rozliczanie wynagrodzeń i danin publicznych	R.08	Planowanie i realizacja zadań związanych z ochroną środowiska
A.67	Wykonywanie zadań rozdzielczo-ekspedycyjnych w usługach pocztowych i kurierskich	R.09	Prowadzenie chowu, hodowli i inseminacji zwierząt
A.68	Obsługa klienta w jednostkach administracji	R.10	Wykonywanie czynności pomocniczych z zakresu usług weterynaryjnych
A.69	Eksploatacja środków transportu drogowego	R.11	Wykonywanie czynności pomocniczych z zakresu realizacji zadań inspekcji weterynaryjnej
A.70	Organizacja przewozu środkami transportu drogowego	R.13	Ochrona i zagospodarowanie zasobów leśnych
A.71	Projektowanie i wytwarzanie wyrobów odzieżowych	R.14	Użytkowanie zasobów leśnych
A.74	Organizacja procesów wytwarzania wyrobów odzieżowych	R.16	Organizacja i nadzorowanie produkcji rolniczej
B.01	Eksploatacja maszyn i urządzeń drogowych	R.17	Organizacja i nadzorowanie produkcji rolniczej i pszczelarskiej
B.02	Wykonywanie robót drogowych	R.18	Planowanie i organizacja prac ogrodnich
B.05	Montaż systemów suchej zabudowy	R.19	Organizowanie chowu i hodowli koni
B.06	Wykonywanie robót malarsko-tapeciarskich	R.20	Szkolenie i użytkowanie koni
B.07	Wykonywanie robót posadzkarsko-okładzinowych	R.21	Projektowanie, urządzenie i pielęgnacja roślinnych obiektów architektury krajobrazu
B.08	Wykonywanie robót związanych z budową i remontem sieci komunalnych	R.22	Organizacja prac związanych z budową oraz konserwacją obiektów małej architektury krajobrazu
B.09	Wykonywanie robót związanych z montażem i remontem instalacji sanitarnych	R.23	Organizacja i prowadzenie robót związanych z budową obiektów inżynierii środowiska
B.15	Wykonywanie robót ciesielskich	R.24	Organizacja i prowadzenie robót melioracyjnych
B.16	Wykonywanie robót zbrojarskich i betoniarskich	R.25	Wykonywanie prac geologicznych
B.18	Wykonywanie robót murarskich i tynkarskich	R.26	Wykonywanie kompozycji florystycznych
B.20	Montaż konstrukcji budowlanych	S.04	Montaż nagrań dźwiękowych
B.21	Montaż urządzeń i systemów energetyki odnawialnej	S.05	Realizacja nagrań studyjnych
B.22	Eksploatacja urządzeń i systemów energetyki odnawialnej	T.02	Produkcja wyrobów spożywczych z wykorzystaniem maszyn i urządzeń
B.23	Organizacja robót związanych z budową i eksploatacją sieci gazowych	T.04	Produkcja wyrobów cukierniczych
B.24	Organizacja robót związanych z montażem i eksploatacją instalacji gazowych	T.05	Produkcja przetworów mięsnych i tłuszczowych
B.25	Wykonywanie i renowacja detali architektonicznych	T.06	Sporządzanie potraw i napojów
B.26	Prowadzenie prac renowatorskich elementów architektury	T.07	Prowadzenie działalności turystycznej na obszarach wiejskich
B.27	Organizacja robót związanych z budową i eksploatacją sieci komunalnych oraz instalacji sanitarnych	T.08	Prowadzenie gospodarstwa agroturystycznego
B.28	Organizacja robót związanych z budową i utrzymaniem dróg kolejowych	T.09	Wykonywanie usług kelnerskich
B.29	Organizacja robót związanych z budową i utrzymaniem obiektów mostowych	T.10	Organizacja usług gastronomicznych
B.30	Sporządzanie kosztorysów oraz przygotowywanie dokumentacji przetargowej	T.11	Planowanie i realizacja usług w recepcji
B.32	Organizacja robót związanych z budową i utrzymaniem dróg i obiektów mostowych	T.12	Obsługa gości w obiekcie świadczącym usługi hotelarskie

Oznaczenie kwalifikacji	Nazwa kwalifikacji	Oznaczenie kwalifikacji	Nazwa kwalifikacji
B.33	Organizacja i kontrolowanie robót budowlanych	T.13	Planowanie i realizacja imprez i usług turystycznych
B.34	Wykonywanie pomiarów sytuacyjnych i wysokościowych oraz opracowywanie wyników pomiarów	T.14	Prowadzenie informacji turystycznej oraz sprzedaż usług turystycznych
B.35	Obsługa geodezyjna inwestycji budowlanych	T.15	Organizacja żywienia i usług gastronomicznych
B.36	Wykonywanie prac geodezyjnych związanych z katastrzem i gospodarką nieruchomościami	T.16	Organizacja i nadzorowanie produkcji wyrobów spożywczych
E.01	Montaż i utrzymanie linii telekomunikacyjnych	Z.01	Świadczenie usług w zakresie masażu
E.02	Montaż, konfiguracja i utrzymanie urządzeń sieci telekomunikacyjnych	Z.02	Wykonywanie i dobieranie przedmiotów ortopedycznych oraz środków pomocniczych
E.03	Montaż urządzeń i systemów mechatronicznych	Z.03	Ochrona osób i mienia
E.05	Montaż układów i urządzeń elektronicznych	Z.04	Świadczenie usług opiekuńczych osobie chorej i niesamodzielnej
E.06	Wykonywanie instalacji urządzeń elektronicznych	Z.05	Świadczenie usług opiekuńczych
E.07	Montaż i konserwacja maszyn i urządzeń elektrycznych	Z.06	Świadczenie usług opiekuńczo-wspierających osobie podopiecznej
E.08	Montaż i konserwacja instalacji elektrycznych	Z.08	Udzielanie pomocy i organizowanie wsparcia osobie niepełnosprawnej
E.09	Uruchamianie oraz utrzymanie linii i urządzeń transmisji cyfrowej	Z.09	Świadczenie usług w zakresie terapii zajęciowej
E.10	Montaż, uruchamianie i utrzymanie sieci transmisyjnych	Z.11	Świadczenie usług opiekuńczych i wspomagających rozwój dziecka
E.11	Obsługa oprogramowania i sprzętu informatycznego wspomagających użytkownika z niepełnosprawnością wzrokową	Z.13	Zarządzanie bezpieczeństwem w środowisku pracy
E.12	Montaż i eksploatacja komputerów osobistych oraz urządzeń peryferyjnych	Z.14	Prowadzenie działalności profilaktyczno-leczniczej pod nadzorem i na zlecenie lekarza dentyście oraz utrzymanie gabinetu w gotowości do pracy i prowadzenie promocji zdrowia
E.13	Projektowanie lokalnych sieci komputerowych i administrowanie sieciami	Z.15	Asystowanie lekarzowi dentyście i utrzymanie gabinetu w gotowości do pracy
E.14	Tworzenie aplikacji internetowych i baz danych oraz administrowanie bazami	Z.17	Wykonywanie i naprawa wyrobów medycznych z zakresu protetyki dentystrycznej, ortodoncji oraz epitez twarzy
E.15	Uruchamianie oraz utrzymanie terminali i przyłączy abonenckich	Z.18	Świadczenie usług medycznych w zakresie protetyki słuchu
E.16	Montaż i eksploatacja sieci rozległych	Z.19	Sporządzanie i wytwarzanie produktów leczniczych oraz prowadzenie obrotu środkami farmaceutycznymi i materiałami medycznymi
E.17	Wykonywanie obsługi liniowej statków powietrznych i obsługi hangarowej wyposażenia awionicznego	Z.20	Wykonywanie dezynfekcji i sterylizacji medycznej
E.18	Eksploatacja urządzeń i systemów mechatronicznych	Z.21	Świadczenie usług medycznych w zakresie diagnostyki obrazowej, elektromedycznej i radioterapii
E.19	Projektowanie i programowanie urządzeń i systemów mechatronicznych		

II. OGÓLNE INFORMACJE O EGZAMINIE POTWIERDZAJĄCYM KWALIFIKACJE W ZAWODZIE

Egzamin potwierdzający kwalifikacje w zawodzie, zwany również egzaminem zawodowym, jest formą oceny poziomu opanowania przez zdającego wiedzy i umiejętności z zakresu danej kwalifikacji wyodrębnionej w zawodzie, ustalonych w podstawie programowej kształcenia w zawodach. Składa się z części pisemnej i części praktycznej.

Część pisemna egzaminu mogła być przeprowadzona z wykorzystaniem:

- systemu elektronicznego
- lub
- arkuszy egzaminacyjnych i kart odpowiedzi.

Terminy przeprowadzenia egzaminu zawodowego ustalone zostały przez Dyrektora Centralnej Komisji Egzaminacyjnej:

- część pisemna - w dniu 10 stycznia 2019 roku,
- część praktyczna – od 09 stycznia do 16 lutego 2019 roku.

Egzamin przeprowadzono w 149 kwalifikacjach – dla uczniów i absolwentów szkół zawodowych, eksternów oraz absolwentów kwalifikacyjnych kursów zawodowych.

Do egzaminu w zawodzie przystąpiło na terenie woj. małopolskiego, 19449 zdających, w tym do obu części egzaminu – 16237 zdających.

Świadectwa kwalifikacyjne otrzymało 81,79% zdających spośród wszystkich, którzy przystąpili do obu części egzaminu.

CZĘŚĆ PISEMNA		CZĘŚĆ PRAKTYCZNA		ŚWIADECTWA KWALIFIKACYJNE*
przystąpiło	zdało	przystąpiło	zdało	otrzymało
17563	15890	18123	14835	13281
	90,47%		81,86%	81,79%

W tabeli 3 przedstawiono zestawienie zbiorcze wyników zdających w woj. małopolskim w rozbiciu na typ deklaracji (uwzględniono tylko przystępujących do obu części egzaminu).

Tabela 3. Zestawienie zbiorcze wyników zdających w woj. małopolskim

Typ deklaracji	Województwo	Liczba kwalifikacji	Liczba zdających	Zdawalność w %
absolwenci szkół	małopolskie	39	84	42,86%
eksterni	małopolskie	15	20	80,00%
absolwenci KKZ	małopolskie	37	1253	95,37%
uczniowie	małopolskie	110	14880	80,87%

Do egzaminu z wykorzystaniem systemu elektronicznego przystąpiło 2867 zdających w 68 kwalifikacjach spośród wszystkich, którzy przystąpili do części pisemnej egzaminu.

* obejmuje tylko zdających, którzy uzyskali wyniki z obu części egzaminu (przystąpili do obu części egzaminu)

Wyniki części pisemnej i praktycznej egzaminu w zawodach ustaliła okręgowa komisja egzaminacyjna po elektronicznym odczytaniu wypełnionej odpowiednio karty odpowiedzi oraz karty oceny na podstawie liczby punktów uzyskanych przez zdających.

Zdający zdał egzamin zawodowy, jeżeli uzyskał:

- z części pisemnej - co najmniej 50% punktów możliwych do uzyskania (na 40 punktów)

oraz

- z części praktycznej – co najmniej 75% punktów możliwych do uzyskania (na 100 punktów).

III. WYNIKI EGZAMINU DLA WOJ. MAŁOPOLSKIEGO

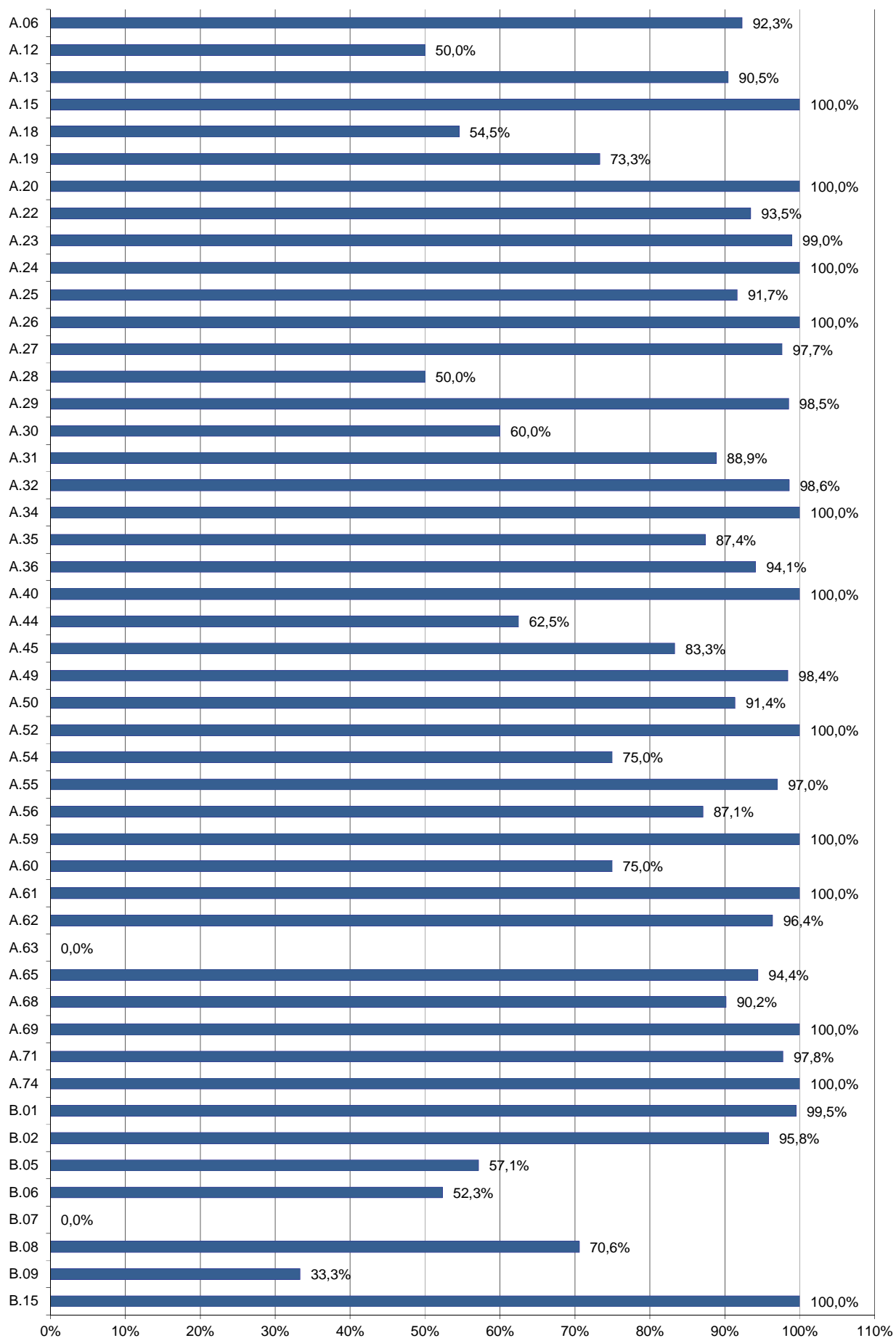
WYNIKI OGÓLNE EGZAMINU POTWIERDZAJĄCEGO KWALIFIKACJE W ZAWODZIE

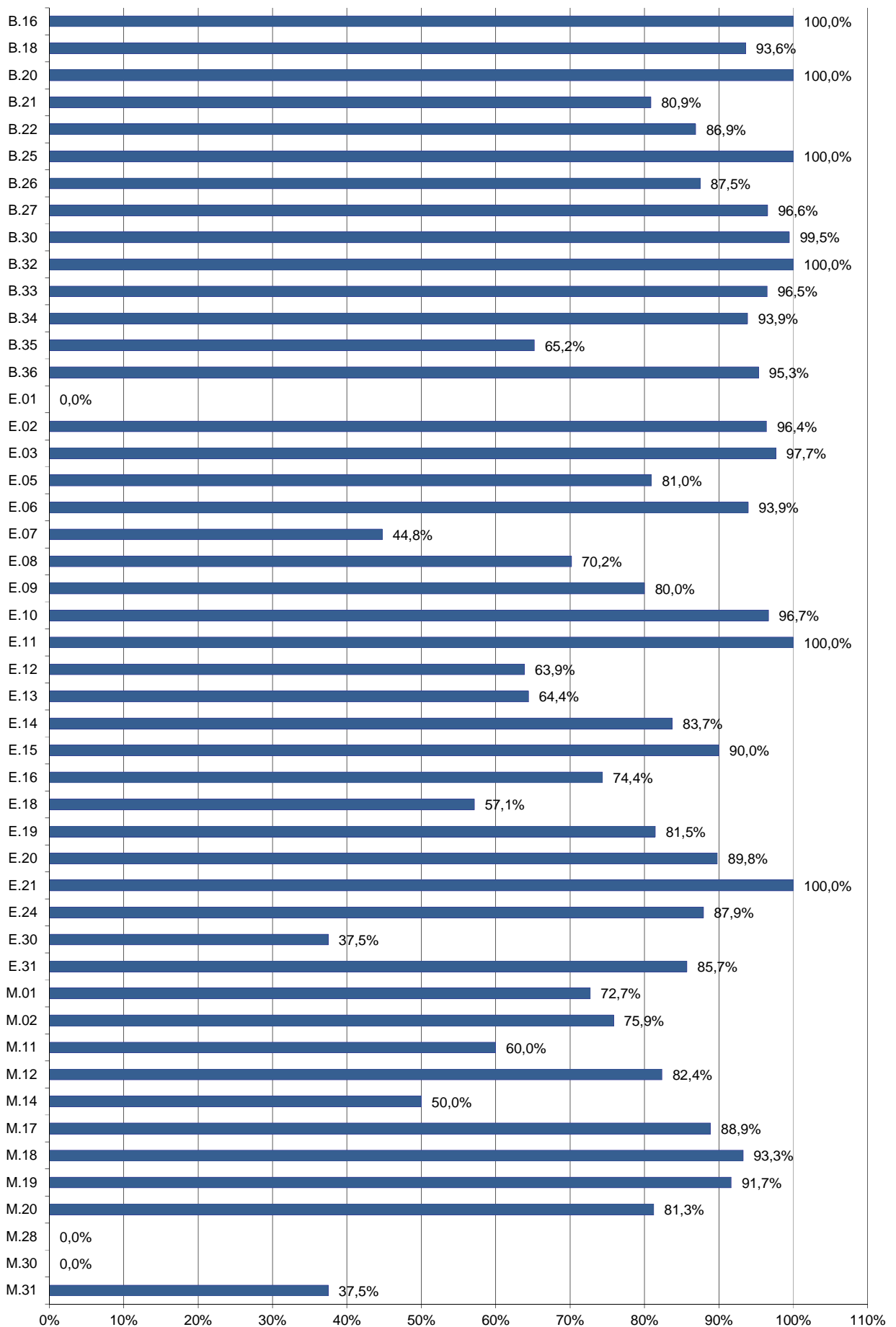
Tabela 4. Wyniki egzaminu w poszczególnych kwalifikacjach

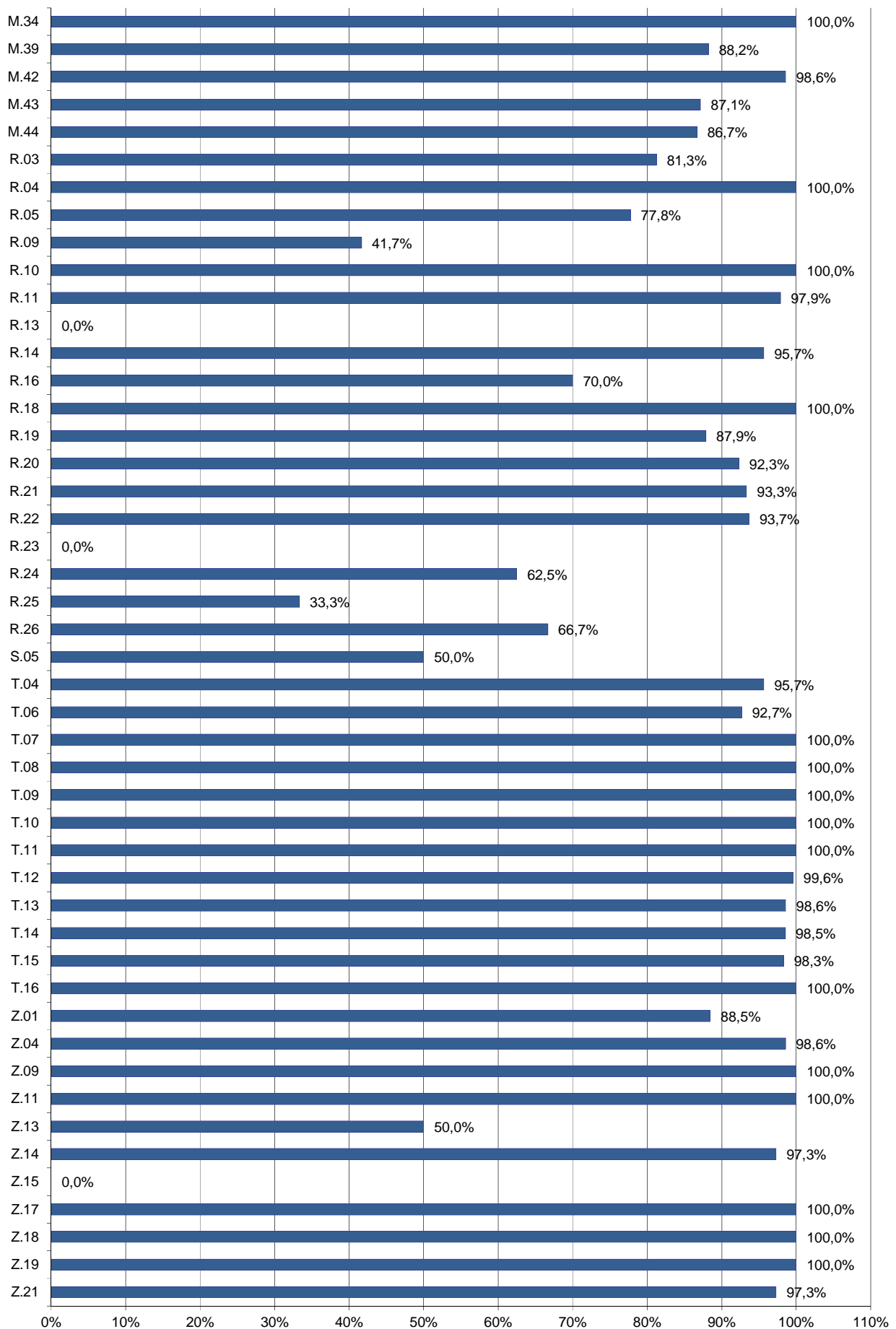
Lp.	Oznaczenie kwalifikacji	Przystąpiło do części pisemnej	Zdało część pisemną		Przystąpiło do części praktycznej	Zdało część praktyczną		Przystąpiło do dwóch części egzaminu	Otrzymało świadectwo kwalifikacyjne (spośród zdających 2 części egzaminu)	
		liczba	liczba	%	liczba	liczba	%	liczba	liczba	%
1.	A.06	13	12	92,31%						
2.	A.12	2	1	50,00%						
3.	A.13	42	38	90,48%	42	42	100,00%	41	38	92,68%
4.	A.15	1	1	100,00%						
5.	A.18	55	30	54,55%	14	11	78,57%	6	1	16,67%
6.	A.19	30	22	73,33%	22	21	95,45%	15	14	93,33%
7.	A.20	4	4	100,00%	29	9	31,03%	3	2	66,67%
8.	A.22	230	215	93,48%	233	207	88,84%	228	195	85,53%
9.	A.23	194	192	98,97%	196	175	89,29%	194	173	89,18%
10.	A.24	5	5	100,00%	5	4	80,00%	5	4	80,00%
11.	A.25	84	77	91,67%	97	61	62,89%	79	51	64,56%
12.	A.26	53	53	100,00%	153	100	65,36%	47	35	74,47%
13.	A.27	427	417	97,66%	421	296	70,31%	421	295	70,07%
14.	A.28	2	1	50,00%	33	5	15,15%	2	0	0,00%
15.	A.29	68	67	98,53%	71	53	74,65%	68	52	76,47%
16.	A.30	15	9	60,00%	171	59	34,50%	14	3	21,43%
17.	A.31	9	8	88,89%	96	16	16,67%	8	4	50,00%
18.	A.32	644	635	98,60%	666	544	81,68%	643	531	82,58%
19.	A.33				14	5	35,71%			
20.	A.34	67	67	100,00%	70	45	64,29%	67	44	65,67%
21.	A.35	278	243	87,41%	312	289	92,63%	260	235	90,38%
22.	A.36	1039	978	94,13%	1030	940	91,26%	1018	918	90,18%
23.	A.40	5	5	100,00%	6	3	50,00%	5	3	60,00%
24.	A.44	8	5	62,50%	26	2	7,69%	8	0	0,00%
25.	A.45	18	15	83,33%	19	1	5,26%	18	1	5,56%
26.	A.48				20	17	85,00%			
27.	A.49	64	63	98,44%	67	51	76,12%	63	50	79,37%
28.	A.50	58	53	91,38%	59	53	89,83%	58	51	87,93%
29.	A.52	9	9	100,00%	10	6	60,00%	9	6	66,67%
30.	A.54	20	15	75,00%	65	25	38,46%	16	4	25,00%
31.	A.55	101	98	97,03%	103	103	100,00%	101	98	97,03%
32.	A.56	31	27	87,10%	41	26	63,41%	31	22	70,97%
33.	A.59	6	6	100,00%	7	7	100,00%	2	2	100,00%
34.	A.60	124	93	75,00%	118	118	100,00%	118	91	77,12%
35.	A.61	34	34	100,00%	59	29	49,15%	29	21	72,41%
36.	A.62	83	80	96,39%	86	84	97,67%	77	75	97,40%
37.	A.63	1	0	0,00%	2	1	50,00%	1	0	0,00%
38.	A.64				2	1	50,00%			
39.	A.65	36	34	94,44%	43	36	83,72%	32	28	87,50%
40.	A.67				1	0	0,00%			
41.	A.68	51	46	90,20%	100	54	54,00%	49	28	57,14%
42.	A.69	1	1	100,00%	1	0	0,00%	1	0	0,00%
43.	A.71	45	44	97,78%	45	44	97,78%	45	43	95,56%
44.	A.74	10	10	100,00%	11	11	100,00%	10	10	100,00%
45.	B.01	418	416	99,52%	421	421	100,00%	412	411	99,76%

Lp.	Oznaczenie kwalifikacji	Przystąpiło do części pisemnej	Zdało część pisemną		Przystąpiło do części praktycznej	Zdało część praktyczną		Przystąpiło do dwóch części egzaminu	Otrzymało świadectwo kwalifikacyjne (spośród zdających 2 części egzaminu)	
		liczba	liczba	%	liczba	liczba	%	liczba	liczba	%
46.	B.02	457	438	95,84%	445	445	100,00%	426	412	96,71%
47.	B.05	21	12	57,14%	3	2	66,67%	1	1	100,00%
48.	B.06	128	67	52,34%	43	43	100,00%	41	24	58,54%
49.	B.07	2	0	0,00%	1	1	100,00%			
50.	B.08	17	12	70,59%	3	3	100,00%	2	2	100,00%
51.	B.09	6	2	33,33%	5	5	100,00%	4	1	25,00%
52.	B.15	8	8	100,00%	8	8	100,00%	8	8	100,00%
53.	B.16	183	183	100,00%	184	183	99,46%	181	180	99,45%
54.	B.18	422	395	93,60%	398	397	99,75%	395	376	95,19%
55.	B.20	55	55	100,00%	55	55	100,00%	54	54	100,00%
56.	B.21	47	38	80,85%	54	50	92,59%	46	37	80,43%
57.	B.22	122	106	86,89%	128	65	50,78%	121	61	50,41%
58.	B.25	3	3	100,00%						
59.	B.26	8	7	87,50%	7	7	100,00%	7	6	85,71%
60.	B.27	29	28	96,55%	33	10	30,30%	29	9	31,03%
61.	B.30	761	757	99,47%	770	708	91,95%	757	694	91,68%
62.	B.32	2	2	100,00%	11	8	72,73%	2	1	50,00%
63.	B.33	57	55	96,49%	190	97	51,05%	52	40	76,92%
64.	B.34	49	46	93,88%	23	23	100,00%	22	21	95,45%
65.	B.35	23	15	65,22%	53	37	69,81%	20	9	45,00%
66.	B.36	150	143	95,33%	160	118	73,75%	150	115	76,67%
67.	E.01	1	0	0,00%						
68.	E.02	28	27	96,43%	26	26	100,00%	26	26	100,00%
69.	E.03	385	376	97,66%	390	373	95,64%	378	360	95,24%
70.	E.05	21	17	80,95%	21	21	100,00%	20	17	85,00%
71.	E.06	66	62	93,94%	62	60	96,77%	54	51	94,44%
72.	E.07	467	209	44,75%	405	374	92,35%	402	199	49,50%
73.	E.08	104	73	70,19%	41	39	95,12%	37	26	70,27%
74.	E.09	5	4	80,00%	2	1	50,00%	1	0	0,00%
75.	E.10	30	29	96,67%	28	28	100,00%	28	28	100,00%
76.	E.11	7	7	100,00%	8	6	75,00%	7	6	85,71%
77.	E.12	288	184	63,89%	322	237	73,60%	206	140	67,96%
78.	E.13	267	172	64,42%	191	138	72,25%	91	46	50,55%
79.	E.14	1530	1281	83,73%	1520	998	65,66%	1459	937	64,22%
80.	E.15	80	72	90,00%	60	59	98,33%	58	55	94,83%
81.	E.16	117	87	74,36%	114	91	79,82%	114	75	65,79%
82.	E.18	14	8	57,14%	110	64	58,18%	8	0	0,00%
83.	E.19	453	369	81,46%	443	308	69,53%	432	285	65,97%
84.	E.20	393	353	89,82%	408	352	86,27%	391	327	83,63%
85.	E.21	13	13	100,00%	13	6	46,15%	13	6	46,15%
86.	E.24	348	306	87,93%	338	236	69,82%	324	221	68,21%
87.	E.30	8	3	37,50%	3	3	100,00%	2	0	0,00%
88.	E.31	7	6	85,71%	7	7	100,00%	7	6	85,71%
89.	M.01	11	8	72,73%	3	3	100,00%			
90.	M.02	29	22	75,86%	19	19	100,00%	18	13	72,22%
91.	M.11	15	9	60,00%	5	5	100,00%	5	4	80,00%
92.	M.12	34	28	82,35%	23	23	100,00%	17	16	94,12%
93.	M.14	4	2	50,00%						
94.	M.17	9	8	88,89%	9	9	100,00%	8	8	100,00%
95.	M.18	490	457	93,27%	417	410	98,32%	414	400	96,62%
96.	M.19	24	22	91,67%	21	21	100,00%	20	20	100,00%
97.	M.20	16	13	81,25%	14	12	85,71%	11	9	81,82%
98.	M.28	2	0	0,00%						

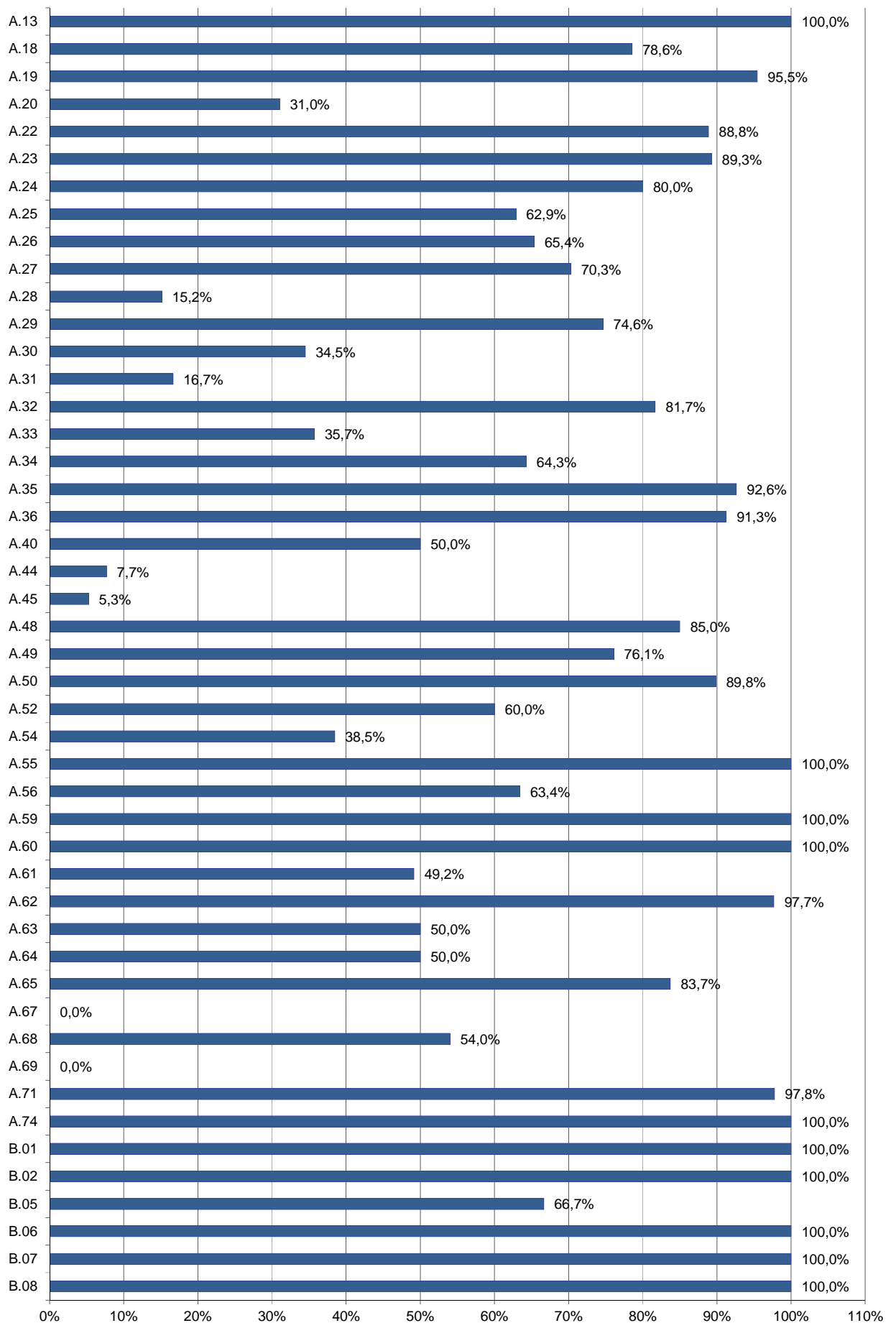
Lp.	Oznaczenie kwalifikacji	Przystąpiło do części pisemnej	Zdało część pisemną		Przystąpiło do części praktycznej	Zdało część praktyczną		Przystąpiło do dwóch części egzaminu	Otrzymało świadectwo kwalifikacyjne (spośród zdających 2 części egzaminu)	
		liczba	liczba	%	liczba	liczba	%	liczba	liczba	%
99.	M.30	1	0	0,00%	4	1	25,00%			
100.	M.31	8	3	37,50%	7	6	85,71%	7	2	28,57%
101.	M.34	1	1	100,00%	5	2	40,00%	1	1	100,00%
102.	M.39	17	15	88,24%	16	15	93,75%	15	14	93,33%
103.	M.42	572	564	98,60%	579	492	84,97%	569	484	85,06%
104.	M.43	70	61	87,14%	70	69	98,57%	70	61	87,14%
105.	M.44	255	221	86,67%	253	191	75,49%	245	177	72,24%
106.	R.03	48	39	81,25%	38	38	100,00%	36	34	94,44%
107.	R.04	1	1	100,00%	2	2	100,00%	1	1	100,00%
108.	R.05	9	7	77,78%	1	1	100,00%			
109.	R.09	12	5	41,67%	41	16	39,02%	8	3	37,50%
110.	R.10	6	6	100,00%	5	3	60,00%	2	1	50,00%
111.	R.11	142	139	97,89%	154	135	87,66%	139	122	87,77%
112.	R.13	6	0	0,00%	20	4	20,00%	6	0	0,00%
113.	R.14	23	22	95,65%	23	23	100,00%	23	22	95,65%
114.	R.16	10	7	70,00%	16	0	0,00%	9	0	0,00%
115.	R.18	16	16	100,00%	17	7	41,18%	16	7	43,75%
116.	R.19	33	29	87,88%	41	22	53,66%	33	21	63,64%
117.	R.20	13	12	92,31%	13	13	100,00%	13	12	92,31%
118.	R.21	60	56	93,33%	64	43	67,19%	49	36	73,47%
119.	R.22	174	163	93,68%	182	145	79,67%	174	137	78,74%
120.	R.23	1	0	0,00%	2	0	0,00%	1	0	0,00%
121.	R.24	8	5	62,50%	8	4	50,00%	8	4	50,00%
122.	R.25	3	1	33,33%						
123.	R.26	18	12	66,67%	15	15	100,00%	13	10	76,92%
124.	S.04				3	3	100,00%			
125.	S.05	2	1	50,00%	3	1	33,33%	2	1	50,00%
126.	T.04	46	44	95,65%	40	40	100,00%	40	39	97,50%
127.	T.06	396	367	92,68%	309	309	100,00%	305	302	99,02%
128.	T.07	9	9	100,00%	19	13	68,42%	9	9	100,00%
129.	T.08	34	34	100,00%	35	25	71,43%	33	24	72,73%
130.	T.09	22	22	100,00%	22	22	100,00%	22	22	100,00%
131.	T.10	78	78	100,00%	83	50	60,24%	78	50	64,10%
132.	T.11	123	123	100,00%	163	132	80,98%	121	110	90,91%
133.	T.12	717	714	99,58%	720	661	91,81%	716	659	92,04%
134.	T.13	144	142	98,61%	212	173	81,60%	143	131	91,61%
135.	T.14	548	540	98,54%	544	507	93,20%	542	502	92,62%
136.	T.15	1420	1396	98,31%	1462	1158	79,21%	1420	1132	79,72%
137.	T.16	51	51	100,00%	52	52	100,00%	50	50	100,00%
138.	Z.01	26	23	88,46%	19	16	84,21%	13	10	76,92%
139.	Z.03				3	1	33,33%			
140.	Z.04	70	69	98,57%	71	71	100,00%	70	69	98,57%
141.	Z.09	21	21	100,00%	22	16	72,73%	21	16	76,19%
142.	Z.11	1	1	100,00%						
143.	Z.13	2	1	50,00%	31	23	74,19%	1	1	100,00%
144.	Z.14	37	36	97,30%	38	38	100,00%	35	35	100,00%
145.	Z.15	2	0	0,00%	2	2	100,00%	1	0	0,00%
146.	Z.17	50	50	100,00%	48	48	100,00%	48	48	100,00%
147.	Z.18	1	1	100,00%	1	1	100,00%	1	1	100,00%
148.	Z.19	18	18	100,00%	24	21	87,50%	18	15	83,33%
149.	Z.21	37	36	97,30%	37	36	97,30%	37	35	94,59%
Łącznie:		17563	15890	90,47%	18123	14835	81,86%	16237	13281	81,79%

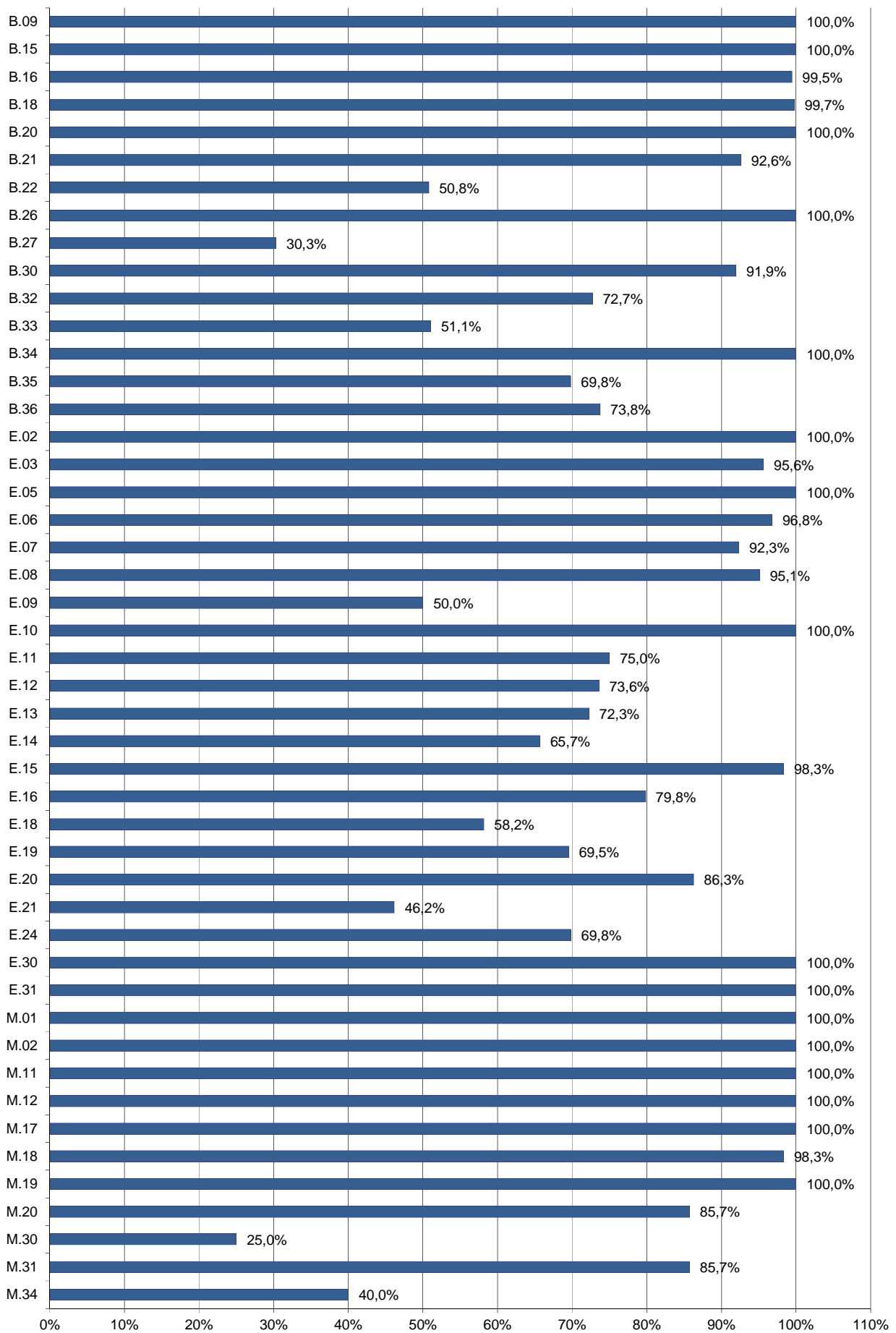


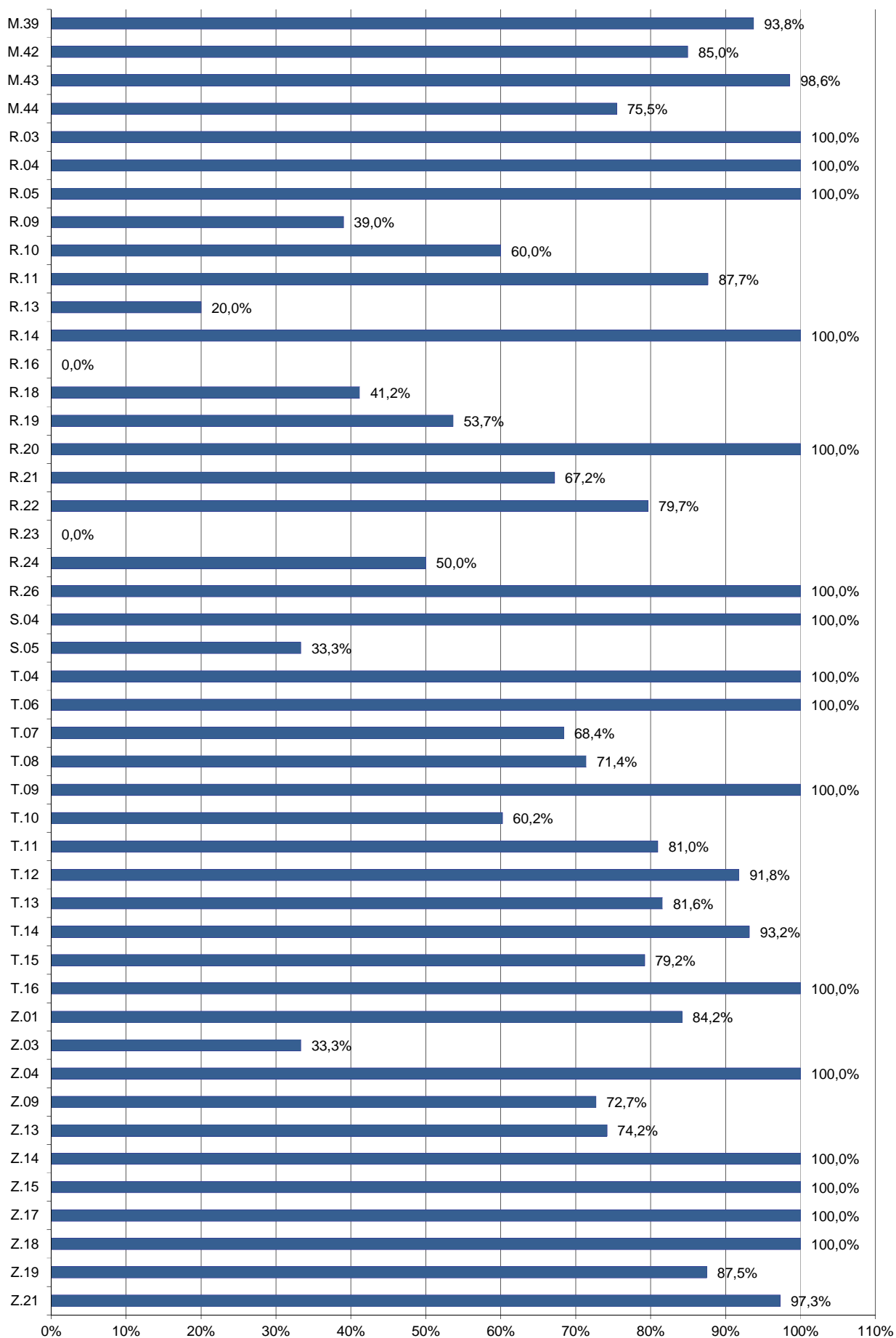




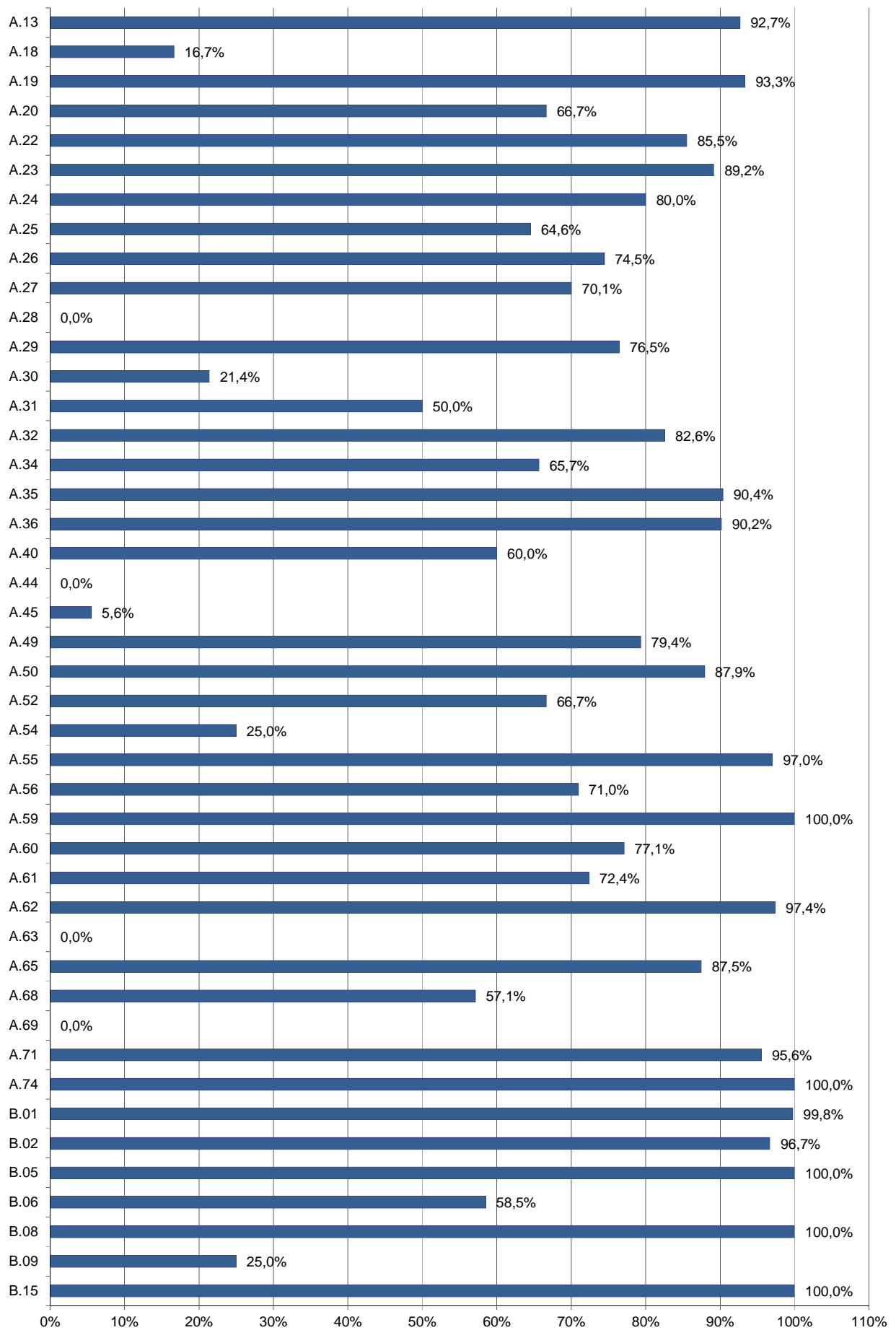
Wykres 1. Procent absolwentów, którzy zdali część pisemną egzaminu w poszczególnych kwalifikacjach

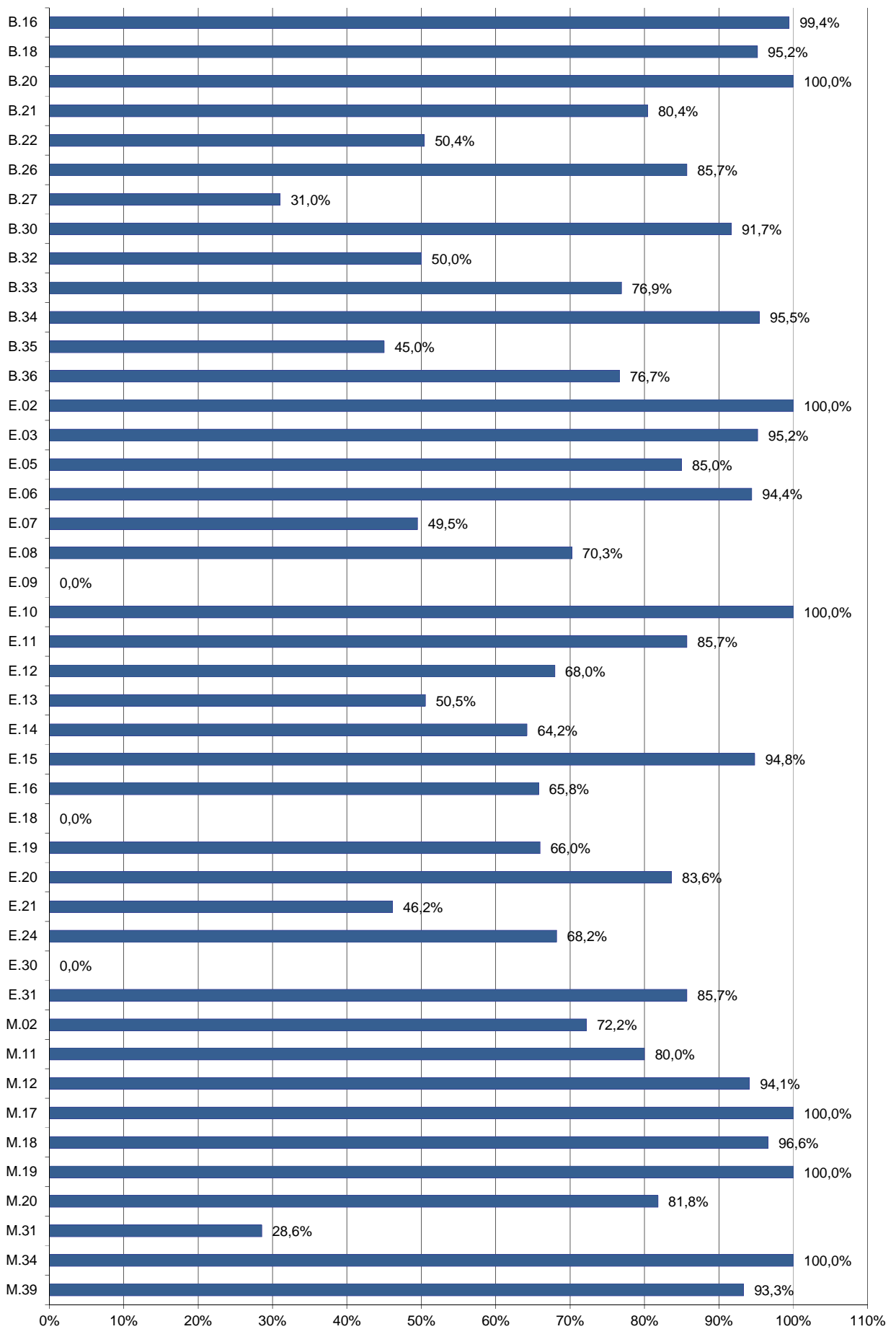


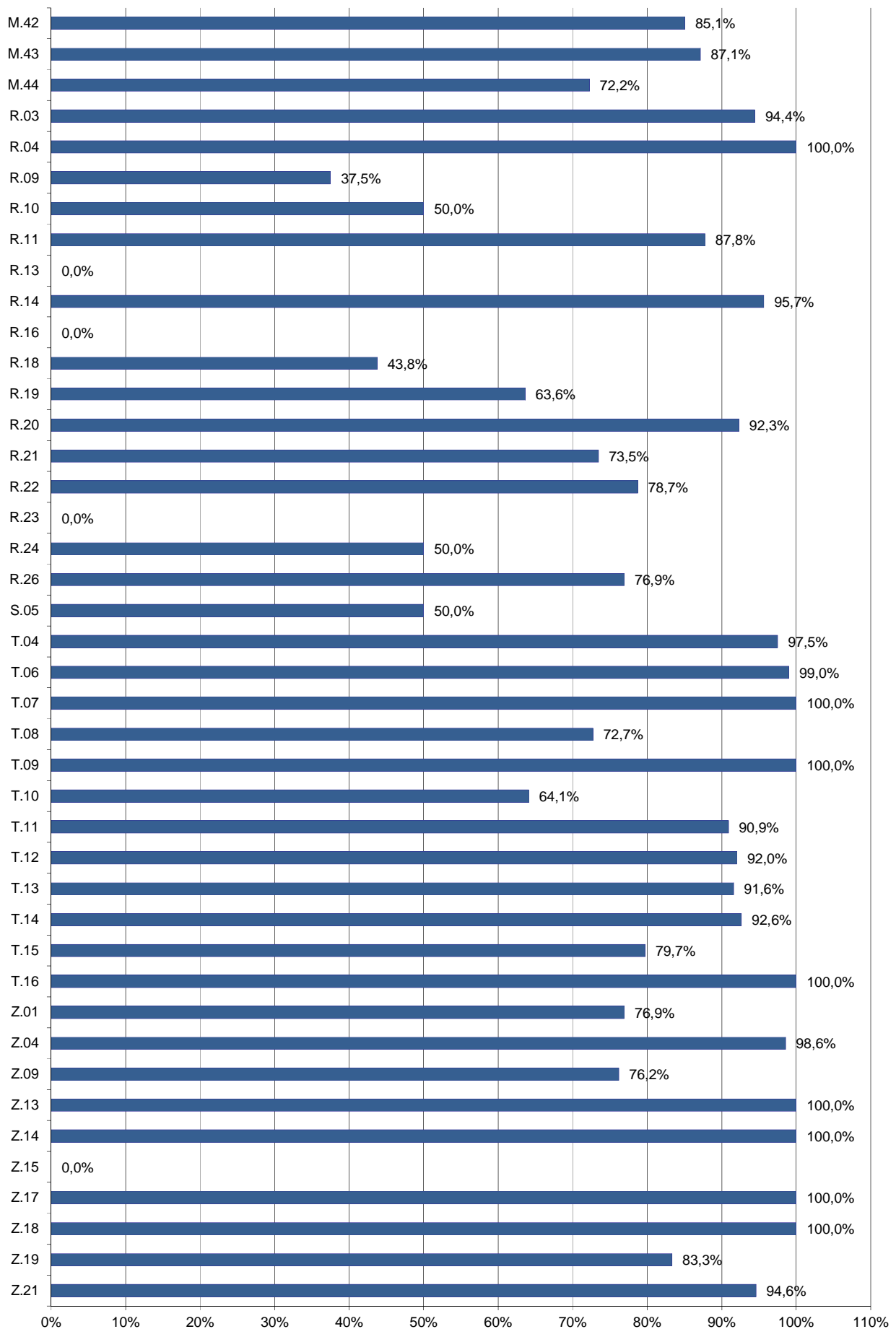




Wykres 2. Procent absolwentów, którzy zdali część praktyczną egzaminu w poszczególnych kwalifikacjach







Wykres 3. Procent absolwentów, którzy zdali część pisemną i praktyczną egzaminu w poszczególnych kwalifikacjach

Tabela 5. Zdawalność egzaminu z podziałem na eksternów, absolwentów KKZ, uczniów i absolwentów szkół w poszczególnych kwalifikacjach wyrażona w %

Lp.	Oznaczenie kwalifikacji	Zdawalność ekstern			Zdawalność kursant			Zdawalność uczniów			Zdawalność absolwent		
		Część pisemna	Część prakt.	Cały egzamin	Część pisemna	Część prakt.	Cały egzamin	Część pisemna	Część prakt.	Cały egzamin	Część pisemna	Część prakt.	Cały egzamin
1.	A.06							91,67%			100,00%		
2.	A.12							50,00%					
3.	A.13				100,00%	100,00%	100,00%	85,00%	100,00%	85,00%	50,00%	100,00%	100,00%
4.	A.15										100,00%		
5.	A.18	100,00%	50,00%	50,00%	50,00%			66,67%	100,00%		50,00%	81,82%	0,00%
6.	A.19	100,00%	100,00%	100,00%	100,00%	92,31%	91,67%	83,33%	100,00%	100,00%	36,36%		
7.	A.20							100,00%	39,13%	66,67%		0,00%	
8.	A.22		100,00%					93,48%	89,47%	85,53%		50,00%	
9.	A.23							98,97%	90,21%	89,18%		0,00%	
10.	A.24							100,00%	80,00%	80,00%			
11.	A.25							91,67%	63,83%	64,56%		33,33%	
12.	A.26							100,00%	65,36%	74,47%	100,00%		
13.	A.27							97,65%	70,24%	70,00%	100,00%	100,00%	100,00%
14.	A.28					0,00%		50,00%	15,63%	0,00%			
15.	A.29				100,00%	75,00%	100,00%	98,48%	75,76%	75,76%		0,00%	
16.	A.30				100,00%	50,00%	50,00%	53,85%	35,15%	16,67%		0,00%	
17.	A.31							88,89%	17,39%	50,00%		0,00%	
18.	A.32	100,00%	100,00%	100,00%				98,60%	82,92%	82,55%		42,86%	
19.	A.33								35,71%				
20.	A.34							100,00%	64,71%	65,67%		50,00%	
21.	A.35							87,73%	93,83%	90,73%	0,00%	0,00%	0,00%
22.	A.36							94,64%	91,85%	90,34%	50,00%	36,36%	33,33%
23.	A.40							100,00%	50,00%	60,00%			
24.	A.44							62,50%	7,69%	0,00%			
25.	A.45							83,33%	5,56%	5,56%		0,00%	
26.	A.48								85,00%				
27.	A.49							98,44%	79,37%	79,37%		25,00%	
28.	A.50							91,38%	91,38%	87,93%		0,00%	
29.	A.52							100,00%	66,67%	66,67%		0,00%	
30.	A.54							75,00%	38,46%	25,00%			
31.	A.55							97,03%	100,00%	97,03%			
32.	A.56							90,00%	73,33%	73,33%	0,00%	36,36%	0,00%
33.	A.59							100,00%	100,00%	100,00%			
34.	A.60							77,12%	100,00%	77,12%	33,33%		
35.	A.61				100,00%	76,19%	76,19%	100,00%	36,84%	57,14%	100,00%	31,58%	100,00%
36.	A.62							100,00%	98,63%	98,63%	57,14%	92,31%	75,00%
37.	A.63										0,00%	50,00%	0,00%
38.	A.64											50,00%	
39.	A.65					100,00%		97,14%	87,88%	87,50%	0,00%	62,50%	
40.	A.67											0,00%	
41.	A.68					100,00%		92,86%	60,47%	58,54%	77,78%	47,27%	50,00%
42.	A.69				100,00%	0,00%	0,00%						
43.	A.71				100,00%	100,00%	100,00%	97,30%	97,30%	94,59%			
44.	A.74				100,00%	100,00%	100,00%						
45.	B.01				99,52%	100,00%	99,76%						
46.	B.02				95,73%	100,00%	96,62%	100,00%	100,00%	100,00%			
47.	B.05							60,00%	66,67%	100,00%	0,00%		
48.	B.06							51,67%	100,00%	58,54%	62,50%		
49.	B.07										0,00%	100,00%	
50.	B.08	100,00%	100,00%	100,00%				68,75%	100,00%	100,00%			
51.	B.09				25,00%	100,00%	25,00%	50,00%					

Lp.	Oznaczenie kwalifikacji	Zdawalność ekstern			Zdawalność kursant			Zdawalność uczeń			Zdawalność absolwent		
		Część pisemna	Część prakt.	Cały egzamin	Część pisemna	Część prakt.	Cały egzamin	Część pisemna	Część prakt.	Cały egzamin	Część pisemna	Część prakt.	Cały egzamin
52.	B.15				100,00%	100,00%	100,00%						
53.	B.16							100,00%	99,46%	99,45%			
54.	B.18				100,00%	100,00%	100,00%	94,99%	99,74%	95,10%	56,25%	100,00%	
55.	B.20	100,00%	100,00%	100,00%				100,00%	100,00%	100,00%		100,00%	
56.	B.21				100,00%	100,00%	100,00%	77,50%	91,67%	77,50%			
57.	B.22				100,00%	100,00%	100,00%	85,98%	47,66%	44,86%	50,00%	12,50%	0,00%
58.	B.25				100,00%			100,00%					
59.	B.26				100,00%			85,71%	100,00%	85,71%			
60.	B.27							96,55%	31,03%	31,03%		25,00%	
61.	B.30	100,00%	50,00%	0,00%	100,00%	100,00%	100,00%	99,47%	92,07%	91,78%		80,00%	
62.	B.32							100,00%	72,73%	50,00%			
63.	B.33		100,00%			20,00%		96,43%	51,38%	76,92%	100,00%	66,67%	
64.	B.34							93,62%	100,00%	95,45%	100,00%		
65.	B.35							65,22%	70,00%	45,00%		66,67%	
66.	B.36							95,33%	77,48%	76,67%		11,11%	
67.	E.01										0,00%		
68.	E.02							100,00%	100,00%	100,00%	0,00%		
69.	E.03				100,00%	100,00%	100,00%	97,87%	95,53%	95,14%	0,00%	100,00%	
70.	E.05							80,95%	100,00%	85,00%			
71.	E.06				96,00%	100,00%	95,83%	92,68%	94,44%	93,33%		100,00%	
72.	E.07	50,00%	100,00%	50,00%	0,00%	100,00%		45,35%	92,27%	49,50%	33,33%		
73.	E.08	100,00%	100,00%	100,00%	50,00%	100,00%	100,00%	73,17%	94,74%	68,57%	57,89%		
74.	E.09							80,00%	50,00%	0,00%			
75.	E.10							100,00%	100,00%	100,00%	50,00%		
76.	E.11							100,00%	85,71%	85,71%		0,00%	
77.	E.12							64,08%	73,82%	68,29%	50,00%	60,00%	0,00%
78.	E.13				100,00%	0,00%	0,00%	64,43%	72,07%	50,00%	58,33%	81,82%	100,00%
79.	E.14							83,96%	67,56%	64,44%	60,00%	25,00%	25,00%
80.	E.15							90,00%	98,33%	94,83%			
81.	E.16							74,36%	79,82%	65,79%			
82.	E.18							57,14%	58,10%	0,00%		60,00%	
83.	E.19							82,62%	70,77%	66,28%	30,00%	25,00%	0,00%
84.	E.20	100,00%	100,00%	100,00%				91,19%	87,08%	84,46%	0,00%	70,00%	0,00%
85.	E.21							100,00%	46,15%	46,15%			
86.	E.24	100,00%			81,82%	50,00%	37,50%	90,10%	72,99%	70,10%	60,87%	15,38%	0,00%
87.	E.30							37,50%	100,00%	0,00%			
88.	E.31							85,71%	100,00%	85,71%			
89.	M.01				0,00%	100,00%		80,00%					
90.	M.02				73,68%	100,00%	72,22%	60,00%			100,00%		
91.	M.11	66,67%	100,00%	75,00%	100,00%			100,00%			20,00%	100,00%	100,00%
92.	M.12				93,33%	100,00%	90,00%	76,47%	100,00%	100,00%	50,00%	100,00%	
93.	M.14				50,00%			100,00%			0,00%		
94.	M.17				100,00%	100,00%	100,00%	100,00%	100,00%	100,00%	0,00%		
95.	M.18	100,00%	100,00%	100,00%	100,00%	50,00%	100,00%	95,98%	98,54%	96,58%	58,33%	100,00%	100,00%
96.	M.19				95,65%	100,00%	100,00%		100,00%		0,00%		
97.	M.20				91,67%	81,82%	81,82%	100,00%			33,33%	100,00%	
98.	M.28	0,00%									0,00%		
99.	M.30					0,00%					0,00%	33,33%	
100.	M.31							28,57%	85,71%	28,57%	100,00%		
101.	M.34										100,00%	40,00%	100,00%
102.	M.39				66,67%	100,00%	100,00%	92,31%	100,00%	92,31%	100,00%	0,00%	
103.	M.42					50,00%		98,60%	85,44%	85,21%	100,00%	57,14%	0,00%
104.	M.43							87,14%	98,57%	87,14%			
105.	M.44							87,35%	76,23%	72,54%	0,00%	55,56%	0,00%

Lp.	Oznaczenie kwalifikacji	Zdawalność ekstern			Zdawalność kursant			Zdawalność uczniów			Zdawalność absolwent		
		Część pisemna	Część prakt.	Cały egzamin	Część pisemna	Część prakt.	Cały egzamin	Część pisemna	Część prakt.	Cały egzamin	Część pisemna	Część prakt.	Cały egzamin
106.	R.03	100,00%	100,00%	100,00%	81,40%	100,00%	93,94%				75,00%	100,00%	100,00%
107.	R.04	100,00%	100,00%	100,00%		100,00%							
108.	R.05				100,00%	100,00%		75,00%			50,00%		
109.	R.09							33,33%	36,36%	20,00%	66,67%	50,00%	66,67%
110.	R.10							100,00%	100,00%	100,00%	100,00%	0,00%	0,00%
111.	R.11							97,79%	87,59%	87,50%	100,00%	88,24%	100,00%
112.	R.13							0,00%	26,67%	0,00%	0,00%	0,00%	0,00%
113.	R.14							95,65%	100,00%	95,65%			
114.	R.16				60,00%	0,00%	0,00%	75,00%	0,00%	0,00%	100,00%	0,00%	0,00%
115.	R.18							100,00%	41,18%	43,75%			
116.	R.19				100,00%	42,86%	42,86%	84,62%	55,88%	69,23%			
117.	R.20	100,00%	100,00%	100,00%				91,67%	100,00%	91,67%			
118.	R.21							93,22%	66,67%	73,47%	100,00%	100,00%	
119.	R.22							93,68%	81,14%	78,74%		42,86%	
120.	R.23							0,00%	0,00%	0,00%			
121.	R.24							62,50%	50,00%	50,00%			
122.	R.25							0,00%			50,00%		
123.	R.26				69,23%	100,00%	75,00%				60,00%	100,00%	100,00%
124.	S.04								100,00%				
125.	S.05							50,00%	50,00%	50,00%		0,00%	
126.	T.04				95,24%	100,00%	97,50%				100,00%		
127.	T.06				93,33%	100,00%	92,59%	96,55%	100,00%	99,64%	65,96%	100,00%	
128.	T.07							100,00%	76,47%	100,00%		0,00%	
129.	T.08							100,00%	75,76%	75,00%	100,00%	0,00%	0,00%
130.	T.09				100,00%	100,00%	100,00%	100,00%	100,00%	100,00%			
131.	T.10							100,00%	64,10%	64,10%		0,00%	
132.	T.11							100,00%	81,48%	90,91%		0,00%	
133.	T.12	100,00%	100,00%	100,00%				99,58%	91,92%	92,03%		0,00%	
134.	T.13							98,57%	83,01%	92,81%	100,00%	33,33%	50,00%
135.	T.14							98,53%	93,54%	92,62%	100,00%	0,00%	
136.	T.15		100,00%		100,00%	83,33%	100,00%	98,30%	79,86%	79,62%		50,00%	
137.	T.16							100,00%	100,00%	100,00%	100,00%	100,00%	
138.	Z.01							90,00%	100,00%	90,00%	87,50%	66,67%	33,33%
139.	Z.03											33,33%	
140.	Z.04				98,55%	100,00%	98,55%				100,00%	100,00%	100,00%
141.	Z.09							100,00%	83,33%	83,33%	100,00%	25,00%	33,33%
142.	Z.11										100,00%		
143.	Z.13										50,00%	74,19%	100,00%
144.	Z.14							100,00%	100,00%	100,00%	66,67%	100,00%	100,00%
145.	Z.15										0,00%	100,00%	0,00%
146.	Z.17							100,00%	100,00%	100,00%	100,00%		
147.	Z.18										100,00%	100,00%	100,00%
148.	Z.19							100,00%	88,24%	88,24%	100,00%	85,71%	0,00%
149.	Z.21							97,30%	97,30%	94,59%			
Łącznie:		84,00%	92,00%	80,00%	95,33%	96,71%	95,37%	90,92%	81,81%	80,87%	58,77%	47,53%	42,86%

WYNIKI ZDAJĄCYCH W ROZBICIU NA TYPY DEKLARACJI

Tabela 6. Wyniki egzaminu z kwalifikacji – uczniowie szkół

Lp.	Oznaczenie kwalifikacji	Przystąpiło do części pisemnej	Zdało część pisemną		Przystąpiło do części praktycznej	Zdało część praktyczną		Przystąpiło do dwóch części egzaminu	Otrzymało świadectwo kwalifikacyjne (spośród zdających 2 części egzaminu)	
		liczba	liczba	%	liczba	liczba	%	liczba	liczba	%
1.	A.06	12	11	91,67%						
2.	A.12	2	1	50,00%						
3.	A.13	20	17	85,00%	20	20	100,00%	20	17	85,00%
4.	A.18	6	4	66,67%	1	1	100,00%			
5.	A.19	6	5	83,33%	8	8	100,00%	2	2	100,00%
6.	A.20	4	4	100,00%	23	9	39,13%	3	2	66,67%
7.	A.22	230	215	93,48%	228	204	89,47%	228	195	85,53%
8.	A.23	194	192	98,97%	194	175	90,21%	194	173	89,18%
9.	A.24	5	5	100,00%	5	4	80,00%	5	4	80,00%
10.	A.25	84	77	91,67%	94	60	63,83%	79	51	64,56%
11.	A.26	52	52	100,00%	153	100	65,36%	47	35	74,47%
12.	A.27	425	415	97,65%	420	295	70,24%	420	294	70,00%
13.	A.28	2	1	50,00%	32	5	15,63%	2	0	0,00%
14.	A.29	66	65	98,48%	66	50	75,76%	66	50	75,76%
15.	A.30	13	7	53,85%	165	58	35,15%	12	2	16,67%
16.	A.31	9	8	88,89%	92	16	17,39%	8	4	50,00%
17.	A.32	643	634	98,60%	644	534	82,92%	642	530	82,55%
18.	A.33				14	5	35,71%			
19.	A.34	67	67	100,00%	68	44	64,71%	67	44	65,67%
20.	A.35	277	243	87,73%	308	289	93,83%	259	235	90,73%
21.	A.36	1027	972	94,64%	1019	936	91,85%	1015	917	90,34%
22.	A.40	5	5	100,00%	6	3	50,00%	5	3	60,00%
23.	A.44	8	5	62,50%	26	2	7,69%	8	0	0,00%
24.	A.45	18	15	83,33%	18	1	5,56%	18	1	5,56%
25.	A.48				20	17	85,00%			
26.	A.49	64	63	98,44%	63	50	79,37%	63	50	79,37%
27.	A.50	58	53	91,38%	58	53	91,38%	58	51	87,93%
28.	A.52	9	9	100,00%	9	6	66,67%	9	6	66,67%
29.	A.54	20	15	75,00%	65	25	38,46%	16	4	25,00%
30.	A.55	101	98	97,03%	103	103	100,00%	101	98	97,03%
31.	A.56	30	27	90,00%	30	22	73,33%	30	22	73,33%
32.	A.59	6	6	100,00%	7	7	100,00%	2	2	100,00%
33.	A.60	118	91	77,12%	118	118	100,00%	118	91	77,12%
34.	A.61	9	9	100,00%	19	7	36,84%	7	4	57,14%
35.	A.62	76	76	100,00%	73	72	98,63%	73	72	98,63%
36.	A.65	35	34	97,14%	33	29	87,88%	32	28	87,50%
37.	A.68	42	39	92,86%	43	26	60,47%	41	24	58,54%
38.	A.71	37	36	97,30%	37	36	97,30%	37	35	94,59%
39.	B.02	12	12	100,00%	12	12	100,00%	12	12	100,00%
40.	B.05	20	12	60,00%	3	2	66,67%	1	1	100,00%
41.	B.06	120	62	51,67%	43	43	100,00%	41	24	58,54%
42.	B.08	16	11	68,75%	2	2	100,00%	1	1	100,00%
43.	B.09	2	1	50,00%						
44.	B.16	183	183	100,00%	184	183	99,46%	181	180	99,45%
45.	B.18	399	379	94,99%	388	387	99,74%	388	369	95,10%
46.	B.20	54	54	100,00%	53	53	100,00%	53	53	100,00%
47.	B.21	40	31	77,50%	48	44	91,67%	40	31	77,50%
48.	B.22	107	92	85,98%	107	51	47,66%	107	48	44,86%
49.	B.25	1	1	100,00%						

Lp.	Oznaczenie kwalifikacji	Przystąpiło do części pisemnej	Zdało część pisemną		Przystąpiło do części praktycznej	Zdało część praktyczną		Przystąpiło do dwóch części egzaminu	Otrzymało świadectwo kwalifikacyjne (spośród zdających 2 części egzaminu)	
		liczba	liczba	%	liczba	liczba	%	liczba	liczba	%
50.	B.26	7	6	85,71%	7	7	100,00%	7	6	85,71%
51.	B.27	29	28	96,55%	29	9	31,03%	29	9	31,03%
52.	B.30	757	753	99,47%	757	697	92,07%	754	692	91,78%
53.	B.32	2	2	100,00%	11	8	72,73%	2	1	50,00%
54.	B.33	56	54	96,43%	181	93	51,38%	52	40	76,92%
55.	B.34	47	44	93,62%	23	23	100,00%	22	21	95,45%
56.	B.35	23	15	65,22%	50	35	70,00%	20	9	45,00%
57.	B.36	150	143	95,33%	151	117	77,48%	150	115	76,67%
58.	E.02	27	27	100,00%	26	26	100,00%	26	26	100,00%
59.	E.03	376	368	97,87%	380	363	95,53%	370	352	95,14%
60.	E.05	21	17	80,95%	21	21	100,00%	20	17	85,00%
61.	E.06	41	38	92,68%	36	34	94,44%	30	28	93,33%
62.	E.07	452	205	45,35%	401	370	92,27%	400	198	49,50%
63.	E.08	82	60	73,17%	38	36	94,74%	35	24	68,57%
64.	E.09	5	4	80,00%	2	1	50,00%	1	0	0,00%
65.	E.10	28	28	100,00%	28	28	100,00%	28	28	100,00%
66.	E.11	7	7	100,00%	7	6	85,71%	7	6	85,71%
67.	E.12	284	182	64,08%	317	234	73,82%	205	140	68,29%
68.	E.13	253	163	64,43%	179	129	72,07%	88	44	50,00%
69.	E.14	1515	1272	83,96%	1452	981	67,56%	1451	935	64,44%
70.	E.15	80	72	90,00%	60	59	98,33%	58	55	94,83%
71.	E.16	117	87	74,36%	114	91	79,82%	114	75	65,79%
72.	E.18	14	8	57,14%	105	61	58,10%	8	0	0,00%
73.	E.19	443	366	82,62%	431	305	70,77%	430	285	66,28%
74.	E.20	386	352	91,19%	387	337	87,08%	386	326	84,46%
75.	E.21	13	13	100,00%	13	6	46,15%	13	6	46,15%
76.	E.24	313	282	90,10%	311	227	72,99%	311	218	70,10%
77.	E.30	8	3	37,50%	3	3	100,00%	2	0	0,00%
78.	E.31	7	6	85,71%	7	7	100,00%	7	6	85,71%
79.	M.01	10	8	80,00%						
80.	M.02	5	3	60,00%						
81.	M.11	2	2	100,00%						
82.	M.12	17	13	76,47%	10	10	100,00%	7	7	100,00%
83.	M.14	1	1	100,00%						
84.	M.17	1	1	100,00%	2	2	100,00%	1	1	100,00%
85.	M.18	448	430	95,98%	410	404	98,54%	409	395	96,58%
86.	M.19				1	1	100,00%			
87.	M.20	1	1	100,00%						
88.	M.31	7	2	28,57%	7	6	85,71%	7	2	28,57%
89.	M.39	13	12	92,31%	13	13	100,00%	13	12	92,31%
90.	M.42	570	562	98,60%	570	487	85,44%	568	484	85,21%
91.	M.43	70	61	87,14%	70	69	98,57%	70	61	87,14%
92.	M.44	253	221	87,35%	244	186	76,23%	244	177	72,54%
93.	R.05	4	3	75,00%						
94.	R.09	9	3	33,33%	33	12	36,36%	5	1	20,00%
95.	R.10	4	4	100,00%	3	3	100,00%	1	1	100,00%
96.	R.11	136	133	97,79%	137	120	87,59%	136	119	87,50%
97.	R.13	5	0	0,00%	15	4	26,67%	5	0	0,00%
98.	R.14	23	22	95,65%	23	23	100,00%	23	22	95,65%
99.	R.16	4	3	75,00%	4	0	0,00%	4	0	0,00%
100.	R.18	16	16	100,00%	17	7	41,18%	16	7	43,75%
101.	R.19	26	22	84,62%	34	19	55,88%	26	18	69,23%
102.	R.20	12	11	91,67%	12	12	100,00%	12	11	91,67%

Lp.	Oznaczenie kwalifikacji	Przystąpiło do części pisemnej	Zdało część pisemną		Przystąpiło do części praktycznej	Zdało część praktyczną		Przystąpiło do dwóch części egzaminu	Otrzymało świadectwo kwalifikacyjne (spośród zdających 2 części egzaminu)	
		liczba	liczba	%	liczba	liczba	%	liczba	liczba	%
103.	R.21	59	55	93,22%	63	42	66,67%	49	36	73,47%
104.	R.22	174	163	93,68%	175	142	81,14%	174	137	78,74%
105.	R.23	1	0	0,00%	2	0	0,00%	1	0	0,00%
106.	R.24	8	5	62,50%	8	4	50,00%	8	4	50,00%
107.	R.25	1	0	0,00%						
108.	S.04				3	3	100,00%			
109.	S.05	2	1	50,00%	2	1	50,00%	2	1	50,00%
110.	T.06	319	308	96,55%	280	280	100,00%	278	277	99,64%
111.	T.07	9	9	100,00%	17	13	76,47%	9	9	100,00%
112.	T.08	32	32	100,00%	33	25	75,76%	32	24	75,00%
113.	T.09	21	21	100,00%	21	21	100,00%	21	21	100,00%
114.	T.10	78	78	100,00%	78	50	64,10%	78	50	64,10%
115.	T.11	123	123	100,00%	162	132	81,48%	121	110	90,91%
116.	T.12	716	713	99,58%	718	660	91,92%	715	658	92,03%
117.	T.13	140	138	98,57%	206	171	83,01%	139	129	92,81%
118.	T.14	544	536	98,53%	542	507	93,54%	542	502	92,62%
119.	T.15	1413	1389	98,30%	1415	1130	79,86%	1413	1125	79,62%
120.	T.16	50	50	100,00%	50	50	100,00%	50	50	100,00%
121.	Z.01	10	9	90,00%	10	10	100,00%	10	9	90,00%
122.	Z.09	18	18	100,00%	18	15	83,33%	18	15	83,33%
123.	Z.14	34	34	100,00%	34	34	100,00%	34	34	100,00%
124.	Z.17	48	48	100,00%	48	48	100,00%	48	48	100,00%
125.	Z.19	17	17	100,00%	17	15	88,24%	17	15	88,24%
126.	Z.21	37	36	97,30%	37	36	97,30%	37	35	94,59%
Łącznie:		15768	14336	90,92%	16193	13248	81,81%	14880	12034	80,87%

Tabela 7. Wyniki egzaminu z kwalifikacji – absolwenci szkół

Lp.	Oznaczenie kwalifikacji	Przystąpiło do części pisemnej	Zdało część pisemną		Przystąpiło do części praktycznej	Zdało część praktyczną		Przystąpiło do dwóch części egzaminu	Otrzymało świadectwo kwalifikacyjne (spośród zdających 2 części egzaminu)	
		liczba	liczba	%	liczba	liczba	%	liczba	liczba	%
1.	A.06	1	1	100,00%						
2.	A.13	2	1	50,00%	1	1	100,00%	1	1	100,00%
3.	A.15	1	1	100,00%						
4.	A.18	44	22	50,00%	11	9	81,82%	4	0	0,00%
5.	A.19	11	4	36,36%						
6.	A.20				6	0	0,00%			
7.	A.22				4	2	50,00%			
8.	A.23				2	0	0,00%			
9.	A.25				3	1	33,33%			
10.	A.26	1	1	100,00%						
11.	A.27	2	2	100,00%	1	1	100,00%	1	1	100,00%
12.	A.29				1	0	0,00%			
13.	A.30				4	0	0,00%			
14.	A.31				4	0	0,00%			
15.	A.32				21	9	42,86%			
16.	A.34				2	1	50,00%			
17.	A.35	1	0	0,00%	4	0	0,00%	1	0	0,00%
18.	A.36	12	6	50,00%	11	4	36,36%	3	1	33,33%
19.	A.45				1	0	0,00%			
20.	A.49				4	1	25,00%			
21.	A.50				1	0	0,00%			

Lp.	Oznaczenie kwalifikacji	Przystąpiło do części pisemnej	Zdało część pisemną		Przystąpiło do części praktycznej	Zdało część praktyczną		Przystąpiło do dwóch części egzaminu	Otrzymało świadectwo kwalifikacyjne (spośród zdających 2 części egzaminu)	
		liczba	liczba	%	liczba	liczba	%	liczba	liczba	%
22.	A.52				1	0	0,00%			
23.	A.56	1	0	0,00%	11	4	36,36%	1	0	0,00%
24.	A.60	6	2	33,33%						
25.	A.61	3	3	100,00%	19	6	31,58%	1	1	100,00%
26.	A.62	7	4	57,14%	13	12	92,31%	4	3	75,00%
27.	A.63	1	0	0,00%	2	1	50,00%	1	0	0,00%
28.	A.64				2	1	50,00%			
29.	A.65	1	0	0,00%	8	5	62,50%			
30.	A.67				1	0	0,00%			
31.	A.68	9	7	77,78%	55	26	47,27%	8	4	50,00%
32.	B.05	1	0	0,00%						
33.	B.06	8	5	62,50%						
34.	B.07	2	0	0,00%	1	1	100,00%			
35.	B.18	16	9	56,25%	2	2	100,00%			
36.	B.20				1	1	100,00%			
37.	B.22	2	1	50,00%	8	1	12,50%	1	0	0,00%
38.	B.27				4	1	25,00%			
39.	B.30				5	4	80,00%			
40.	B.33	1	1	100,00%	3	2	66,67%			
41.	B.34	2	2	100,00%						
42.	B.35				3	2	66,67%			
43.	B.36				9	1	11,11%			
44.	E.01	1	0	0,00%						
45.	E.02	1	0	0,00%						
46.	E.03	1	0	0,00%	2	2	100,00%			
47.	E.06				1	1	100,00%			
48.	E.07	9	3	33,33%						
49.	E.08	19	11	57,89%						
50.	E.10	2	1	50,00%						
51.	E.11				1	0	0,00%			
52.	E.12	4	2	50,00%	5	3	60,00%	1	0	0,00%
53.	E.13	12	7	58,33%	11	9	81,82%	2	2	100,00%
54.	E.14	15	9	60,00%	68	17	25,00%	8	2	25,00%
55.	E.18				5	3	60,00%			
56.	E.19	10	3	30,00%	12	3	25,00%	2	0	0,00%
57.	E.20	6	0	0,00%	20	14	70,00%	4	0	0,00%
58.	E.24	23	14	60,87%	13	2	15,38%	5	0	0,00%
59.	M.02	5	5	100,00%						
60.	M.11	5	1	20,00%	1	1	100,00%	1	1	100,00%
61.	M.12	2	1	50,00%	2	2	100,00%			
62.	M.14	1	0	0,00%						
63.	M.17	1	0	0,00%						
64.	M.18	36	21	58,33%	4	4	100,00%	3	3	100,00%
65.	M.19	1	0	0,00%						
66.	M.20	3	1	33,33%	3	3	100,00%			
67.	M.28	1	0	0,00%						
68.	M.30	1	0	0,00%	3	1	33,33%			
69.	M.31	1	1	100,00%						
70.	M.34	1	1	100,00%	5	2	40,00%	1	1	100,00%
71.	M.39	1	1	100,00%	1	0	0,00%			
72.	M.42	2	2	100,00%	7	4	57,14%	1	0	0,00%
73.	M.44	2	0	0,00%	9	5	55,56%	1	0	0,00%
74.	R.03	4	3	75,00%	2	2	100,00%	2	2	100,00%

Lp.	Oznaczenie kwalifikacji	Przystąpiło do części pisemnej	Zdało część pisemną		Przystąpiło do części praktycznej	Zdało część praktyczną		Przystąpiło do dwóch części egzaminu	Otrzymało świadectwo kwalifikacyjne (spośród zdających 2 części egzaminu)	
			liczba	liczba		%	liczba		liczba	%
75.	R.05	2	1	50,00%						
76.	R.09	3	2	66,67%	8	4	50,00%	3	2	66,67%
77.	R.10	2	2	100,00%	2	0	0,00%	1	0	0,00%
78.	R.11	6	6	100,00%	17	15	88,24%	3	3	100,00%
79.	R.13	1	0	0,00%	5	0	0,00%	1	0	0,00%
80.	R.16	1	1	100,00%	1	0	0,00%	1	0	0,00%
81.	R.21	1	1	100,00%	1	1	100,00%			
82.	R.22				7	3	42,86%			
83.	R.25	2	1	50,00%						
84.	R.26	5	3	60,00%	1	1	100,00%	1	1	100,00%
85.	S.05				1	0	0,00%			
86.	T.04	4	4	100,00%						
87.	T.06	47	31	65,96%	1	1	100,00%			
88.	T.07				2	0	0,00%			
89.	T.08	2	2	100,00%	2	0	0,00%	1	0	0,00%
90.	T.10				5	0	0,00%			
91.	T.11				1	0	0,00%			
92.	T.12				1	0	0,00%			
93.	T.13	4	4	100,00%	6	2	33,33%	4	2	50,00%
94.	T.14	4	4	100,00%	2	0	0,00%			
95.	T.15				34	17	50,00%			
96.	T.16	1	1	100,00%	2	2	100,00%			
97.	Z.01	16	14	87,50%	9	6	66,67%	3	1	33,33%
98.	Z.03				3	1	33,33%			
99.	Z.04	1	1	100,00%	2	2	100,00%	1	1	100,00%
100.	Z.09	3	3	100,00%	4	1	25,00%	3	1	33,33%
101.	Z.11	1	1	100,00%						
102.	Z.13	2	1	50,00%	31	23	74,19%	1	1	100,00%
103.	Z.14	3	2	66,67%	4	4	100,00%	1	1	100,00%
104.	Z.15	2	0	0,00%	2	2	100,00%	1	0	0,00%
105.	Z.17	2	2	100,00%						
106.	Z.18	1	1	100,00%	1	1	100,00%	1	1	100,00%
107.	Z.19	1	1	100,00%	7	6	85,71%	1	0	0,00%
Łącznie:		422	248	58,77%	566	269	47,53%	84	36	42,86%

Tabela 8. Wyniki egzaminu z kwalifikacji – absolwenci kwalifikacyjnych kursów zawodowych

Lp.	Oznaczenie kwalifikacji	Przystąpiło do części pisemnej	Zdało część pisemną		Przystąpiło do części praktycznej	Zdało część praktyczną		Przystąpiło do dwóch części egzaminu	Otrzymało świadectwo kwalifikacyjne (spośród zdających 2 części egzaminu)	
			liczba	liczba		%	liczba		liczba	%
1.	A.13	20	20	100,00%	21	21	100,00%	20	20	100,00%
2.	A.18	2	1	50,00%						
3.	A.19	12	12	100,00%	13	12	92,31%	12	11	91,67%
4.	A.28				1	0	0,00%			
5.	A.29	2	2	100,00%	4	3	75,00%	2	2	100,00%
6.	A.30	2	2	100,00%	2	1	50,00%	2	1	50,00%
7.	A.61	22	22	100,00%	21	16	76,19%	21	16	76,19%
8.	A.65				2	2	100,00%			
9.	A.68				2	2	100,00%			
10.	A.69	1	1	100,00%	1	0	0,00%	1	0	0,00%
11.	A.71	8	8	100,00%	8	8	100,00%	8	8	100,00%
12.	A.74	10	10	100,00%	11	11	100,00%	10	10	100,00%

Lp.	Oznaczenie kwalifikacji	Przystąpiło do części pisemnej	Zdało część pisemną		Przystąpiło do części praktycznej	Zdało część praktyczną		Przystąpiło do dwóch części egzaminu	Otrzymało świadectwo kwalifikacyjne (spośród zdających 2 części egzaminu)	
		liczba	liczba	%	liczba	liczba	%	liczba	liczba	%
13.	B.01	418	416	99,52%	421	421	100,00%	412	411	99,76%
14.	B.02	445	426	95,73%	433	433	100,00%	414	400	96,62%
15.	B.09	4	1	25,00%	5	5	100,00%	4	1	25,00%
16.	B.15	8	8	100,00%	8	8	100,00%	8	8	100,00%
17.	B.18	7	7	100,00%	8	8	100,00%	7	7	100,00%
18.	B.21	7	7	100,00%	6	6	100,00%	6	6	100,00%
19.	B.22	13	13	100,00%	13	13	100,00%	13	13	100,00%
20.	B.25	2	2	100,00%						
21.	B.26	1	1	100,00%						
22.	B.30	3	3	100,00%	6	6	100,00%	2	2	100,00%
23.	B.33				5	1	20,00%			
24.	E.03	8	8	100,00%	8	8	100,00%	8	8	100,00%
25.	E.06	25	24	96,00%	25	25	100,00%	24	23	95,83%
26.	E.07	4	0	0,00%	1	1	100,00%			
27.	E.08	2	1	50,00%	2	2	100,00%	1	1	100,00%
28.	E.13	2	2	100,00%	1	0	0,00%	1	0	0,00%
29.	E.24	11	9	81,82%	14	7	50,00%	8	3	37,50%
30.	M.01	1	0	0,00%	3	3	100,00%			
31.	M.02	19	14	73,68%	19	19	100,00%	18	13	72,22%
32.	M.11	2	2	100,00%						
33.	M.12	15	14	93,33%	11	11	100,00%	10	9	90,00%
34.	M.14	2	1	50,00%						
35.	M.17	7	7	100,00%	7	7	100,00%	7	7	100,00%
36.	M.18	5	5	100,00%	2	1	50,00%	1	1	100,00%
37.	M.19	23	22	95,65%	20	20	100,00%	20	20	100,00%
38.	M.20	12	11	91,67%	11	9	81,82%	11	9	81,82%
39.	M.30				1	0	0,00%			
40.	M.39	3	2	66,67%	2	2	100,00%	2	2	100,00%
41.	M.42				2	1	50,00%			
42.	R.03	43	35	81,40%	35	35	100,00%	33	31	93,94%
43.	R.04				1	1	100,00%			
44.	R.05	3	3	100,00%	1	1	100,00%			
45.	R.16	5	3	60,00%	11	0	0,00%	4	0	0,00%
46.	R.19	7	7	100,00%	7	3	42,86%	7	3	42,86%
47.	R.26	13	9	69,23%	14	14	100,00%	12	9	75,00%
48.	T.04	42	40	95,24%	40	40	100,00%	40	39	97,50%
49.	T.06	30	28	93,33%	28	28	100,00%	27	25	92,59%
50.	T.09	1	1	100,00%	1	1	100,00%	1	1	100,00%
51.	T.15	7	7	100,00%	12	10	83,33%	7	7	100,00%
52.	Z.04	69	68	98,55%	69	69	100,00%	69	68	98,55%
Łącznie:		1348	1285	95,33%	1339	1295	96,71%	1253	1195	95,37%

Tabela 9. Wyniki egzaminu z kwalifikacji – eksterni

Lp.	Oznaczenie kwalifikacji	Przystąpiło do części pisemnej	Zdało część pisemną		Przystąpiło do części praktycznej	Zdało część praktyczną		Przystąpiło do dwóch części egzaminu	Otrzymało świadectwo kwalifikacyjne (spośród zdających 2 części egzaminu)	
		liczba	liczba	%	liczba	liczba	%	liczba	liczba	%
1.	A.18	3	3	100,00%	2	1	50,00%	2	1	50,00%
2.	A.19	1	1	100,00%	1	1	100,00%	1	1	100,00%
3.	A.22				1	1	100,00%			
4.	A.32	1	1	100,00%	1	1	100,00%	1	1	100,00%
5.	B.08	1	1	100,00%	1	1	100,00%	1	1	100,00%
6.	B.20	1	1	100,00%	1	1	100,00%	1	1	100,00%
7.	B.30	1	1	100,00%	2	1	50,00%	1	0	0,00%
8.	B.33				1	1	100,00%			
9.	E.07	2	1	50,00%	3	3	100,00%	2	1	50,00%
10.	E.08	1	1	100,00%	1	1	100,00%	1	1	100,00%
11.	E.20	1	1	100,00%	1	1	100,00%	1	1	100,00%
12.	E.24	1	1	100,00%						
13.	M.11	6	4	66,67%	4	4	100,00%	4	3	75,00%
14.	M.18	1	1	100,00%	1	1	100,00%	1	1	100,00%
15.	M.28	1	0	0,00%						
16.	R.03	1	1	100,00%	1	1	100,00%	1	1	100,00%
17.	R.04	1	1	100,00%	1	1	100,00%	1	1	100,00%
18.	R.20	1	1	100,00%	1	1	100,00%	1	1	100,00%
19.	T.12	1	1	100,00%	1	1	100,00%	1	1	100,00%
20.	T.15				1	1	100,00%			
Łącznie:		25	21	84,00%	25	23	92,00%	20	16	80,00%

WYNIKI CZĘŚCI PISEMNEJ W ROZBICIU NA FORMĘ TESTU

Tabela 10. Wyniki uczniów szkół z części pisemnej egzaminu przeprowadzonej z wykorzystaniem arkuszy egzaminacyjnych i komputera

Lp.	Oznaczenie kwalifikacji	Arkusze egzaminacyjne			Komputer		
		Przystąpiło	Zdało	Zdało %	Przystąpiło	Zdało	Zdało %
1.	A.06	13	12	92,31%			
2.	A.12	1	0	0,00%	1	1	100,00%
3.	A.13	39	35	89,74%	3	3	100,00%
4.	A.15	1	1	100,00%			
5.	A.18	41	22	53,66%	14	8	57,14%
6.	A.19	29	22	75,86%	1	0	0,00%
7.	A.20	3	3	100,00%	1	1	100,00%
8.	A.22	215	201	93,49%	15	14	93,33%
9.	A.23	163	161	98,77%	31	31	100,00%
10.	A.24	5	5	100,00%			
11.	A.25	40	33	82,50%	44	44	100,00%
12.	A.26	42	42	100,00%	11	11	100,00%
13.	A.27	324	317	97,84%	103	100	97,09%
14.	A.28	2	1	50,00%			
15.	A.29	41	40	97,56%	27	27	100,00%
16.	A.30	15	9	60,00%			
17.	A.31	8	7	87,50%	1	1	100,00%
18.	A.32	582	573	98,45%	62	62	100,00%
19.	A.34	67	67	100,00%			
20.	A.35	264	233	88,26%	14	10	71,43%
21.	A.36	996	944	94,78%	43	34	79,07%
22.	A.40	5	5	100,00%			
23.	A.44	8	5	62,50%			
24.	A.45	18	15	83,33%			
25.	A.49	33	32	96,97%	31	31	100,00%
26.	A.50	30	29	96,67%	28	24	85,71%
27.	A.52	9	9	100,00%			
28.	A.54	20	15	75,00%			
29.	A.55	90	87	96,67%	11	11	100,00%
30.	A.56	31	27	87,10%			
31.	A.59	6	6	100,00%			
32.	A.60	124	93	75,00%			
33.	A.61	34	34	100,00%			
34.	A.62	83	80	96,39%			
35.	A.63	1	0	0,00%			
36.	A.65	36	34	94,44%			
37.	A.68	51	46	90,20%			
38.	A.69	1	1	100,00%			
39.	A.71	12	12	100,00%	33	32	96,97%
40.	A.74	10	10	100,00%			
41.	B.01	418	416	99,52%			
42.	B.02	452	433	95,80%	5	5	100,00%
43.	B.05	15	11	73,33%	6	1	16,67%
44.	B.06	111	61	54,95%	17	6	35,29%
45.	B.07	2	0	0,00%			
46.	B.08	9	8	88,89%	8	4	50,00%
47.	B.09	5	2	40,00%	1	0	0,00%
48.	B.15	8	8	100,00%			
49.	B.16	106	106	100,00%	77	77	100,00%
50.	B.18	307	282	91,86%	115	113	98,26%
51.	B.20	55	55	100,00%			

Lp.	Oznaczenie kwalifikacji	Arkusze egzaminacyjne			Komputer		
		Przystąpiło	Zdało	Zdało %	Przystąpiło	Zdało	Zdało %
52.	B.21	40	31	77,50%	7	7	100,00%
53.	B.22	60	50	83,33%	62	56	90,32%
54.	B.25	2	2	100,00%	1	1	100,00%
55.	B.26				8	7	87,50%
56.	B.27	12	12	100,00%	17	16	94,12%
57.	B.30	570	567	99,47%	191	190	99,48%
58.	B.32	2	2	100,00%			
59.	B.33	55	54	98,18%	2	1	50,00%
60.	B.34	43	40	93,02%	6	6	100,00%
61.	B.35	18	13	72,22%	5	2	40,00%
62.	B.36	118	114	96,61%	32	29	90,63%
63.	E.01	1	0	0,00%			
64.	E.02	28	27	96,43%			
65.	E.03	273	265	97,07%	112	111	99,11%
66.	E.05				21	17	80,95%
67.	E.06	62	59	95,16%	4	3	75,00%
68.	E.07	224	88	39,29%	243	121	49,79%
69.	E.08	82	56	68,29%	22	17	77,27%
70.	E.09	5	4	80,00%			
71.	E.10	30	29	96,67%			
72.	E.11	7	7	100,00%			
73.	E.12	258	172	66,67%	30	12	40,00%
74.	E.13	203	125	61,58%	64	47	73,44%
75.	E.14	1021	827	81,00%	509	454	89,19%
76.	E.15	74	68	91,89%	6	4	66,67%
77.	E.16	69	48	69,57%	48	39	81,25%
78.	E.18	13	7	53,85%	1	1	100,00%
79.	E.19	329	259	78,72%	124	110	88,71%
80.	E.20	240	212	88,33%	153	141	92,16%
81.	E.21				13	13	100,00%
82.	E.24	222	185	83,33%	126	121	96,03%
83.	E.30	8	3	37,50%			
84.	E.31	7	6	85,71%			
85.	M.01	11	8	72,73%			
86.	M.02	29	22	75,86%			
87.	M.11	15	9	60,00%			
88.	M.12	28	23	82,14%	6	5	83,33%
89.	M.14	4	2	50,00%			
90.	M.17	2	1	50,00%	7	7	100,00%
91.	M.18	420	389	92,62%	70	68	97,14%
92.	M.19	23	21	91,30%	1	1	100,00%
93.	M.20	13	11	84,62%	3	2	66,67%
94.	M.28	2	0	0,00%			
95.	M.30	1	0	0,00%			
96.	M.31	8	3	37,50%			
97.	M.34	1	1	100,00%			
98.	M.39	17	15	88,24%			
99.	M.42	520	513	98,65%	52	51	98,08%
100.	M.43	70	61	87,14%			
101.	M.44	174	152	87,36%	81	69	85,19%
102.	R.03	48	39	81,25%			
103.	R.04	1	1	100,00%			
104.	R.05	7	6	85,71%	2	1	50,00%
105.	R.09	12	5	41,67%			
106.	R.10	6	6	100,00%			

Lp.	Oznaczenie kwalifikacji	Arkusze egzaminacyjne			Komputer		
		Przystąpiło	Zdało	Zdało %	Przystąpiło	Zdało	Zdało %
107.	R.11	142	139	97,89%			
108.	R.13	6	0	0,00%			
109.	R.14	23	22	95,65%			
110.	R.16	10	7	70,00%			
111.	R.18	16	16	100,00%			
112.	R.19	33	29	87,88%			
113.	R.20	13	12	92,31%			
114.	R.21	46	42	91,30%	14	14	100,00%
115.	R.22	156	145	92,95%	18	18	100,00%
116.	R.23	1	0	0,00%			
117.	R.24	8	5	62,50%			
118.	R.25	3	1	33,33%			
119.	R.26	18	12	66,67%			
120.	S.05	2	1	50,00%			
121.	T.04	39	38	97,44%	7	6	85,71%
122.	T.06	383	357	93,21%	13	10	76,92%
123.	T.07	9	9	100,00%			
124.	T.08	34	34	100,00%			
125.	T.09	22	22	100,00%			
126.	T.10	69	69	100,00%	9	9	100,00%
127.	T.11	123	123	100,00%			
128.	T.12	717	714	99,58%			
129.	T.13	144	142	98,61%			
130.	T.14	525	517	98,48%	23	23	100,00%
131.	T.15	1383	1360	98,34%	37	36	97,30%
132.	T.16	39	39	100,00%	12	12	100,00%
133.	Z.01	24	21	87,50%	2	2	100,00%
134.	Z.04	70	69	98,57%			
135.	Z.09	21	21	100,00%			
136.	Z.11	1	1	100,00%			
137.	Z.13	2	1	50,00%			
138.	Z.14	37	36	97,30%			
139.	Z.15	2	0	0,00%			
140.	Z.17	50	50	100,00%			
141.	Z.18	1	1	100,00%			
142.	Z.19	18	18	100,00%			
143.	Z.21	37	36	97,30%			
Łącznie:		14696	13379	91,04%	2867	2511	87,58%

WYNIKI OGÓLNE UCZNIÓW SZKOŁ Z EGZAMINU POTWIERDZAJĄCEGO KWALIFIKACJE W ZAWODZIE

Tabela 11. Wyniki ogólne egzaminu z kwalifikacji w szkołach (uwzględniono wyniki uczniów przystępujących do obu części egzaminu po raz pierwszy)

Lp.	Nazwa i adres szkoły	Oznaczenie kwalifikacji	Przystąpiło do obu części egzaminu po raz pierwszy	Zdało część pisemną		Zdało część praktyczną		Otrzymało świadectwo kwalifikacyjne		Średnia zdawalność w województwie
				liczba	%	liczba	%	liczba	%	
1.	Technikum Nr 1 w Zespole Szkół Nr 2 w Bochni, Bochnia, Stasiaka 1	A.26	13	13	100,0%	9	69,2%	9	69,2%	74,5%
2.	Technikum Nr 1 w Zespole Szkół Nr 2 w Bochni, Bochnia, Stasiaka 1	A.27	20	18	90,0%	8	40,0%	8	40,0%	70,1%
3.	Technikum Nr 1 w Zespole Szkół Nr 2 w Bochni, Bochnia, Stasiaka 1	B.02	12	12	100,0%	12	100,0%	12	100,0%	96,7%
4.	Technikum Nr 1 w Zespole Szkół Nr 2 w Bochni, Bochnia, Stasiaka 1	B.18	40	36	90,0%	40	100,0%	36	90,0%	95,2%
5.	Technikum Nr 1 w Zespole Szkół Nr 2 w Bochni, Bochnia, Stasiaka 1	B.21	16	16	100,0%	16	100,0%	16	100,0%	80,4%
6.	Technikum Nr 1 w Zespole Szkół Nr 2 w Bochni, Bochnia, Stasiaka 1	B.30	50	48	96,0%	48	96,0%	46	92,0%	91,7%
7.	Technikum Nr 1 w Zespole Szkół Nr 2 w Bochni, Bochnia, Stasiaka 1	B.36	11	11	100,0%	10	90,9%	10	90,9%	76,7%
8.	Technikum Nr 1 w Zespole Szkół Nr 2 w Bochni, Bochnia, Stasiaka 1	R.21	15	15	100,0%	15	100,0%	15	100,0%	73,5%
9.	Technikum Nr 1 w Zespole Szkół Nr 2 w Bochni, Bochnia, Stasiaka 1	R.22	13	13	100,0%	13	100,0%	13	100,0%	78,7%
10.	Technikum Nr 2 w Zespole Szkół Nr 1 im. St. Staszica, Bochnia, Windakiewicza 23	A.32	44	44	100,0%	42	95,5%	42	95,5%	82,6%
11.	Technikum Nr 2 w Zespole Szkół Nr 1 im. St. Staszica, Bochnia, Windakiewicza 23	A.55	27	27	100,0%	27	100,0%	27	100,0%	97,0%
12.	Technikum Nr 2 w Zespole Szkół Nr 1 im. St. Staszica, Bochnia, Windakiewicza 23	E.07	22	19	86,4%	21	95,5%	19	86,4%	49,5%
13.	Technikum Nr 2 w Zespole Szkół Nr 1 im. St. Staszica, Bochnia, Windakiewicza 23	E.14	49	47	95,9%	40	81,6%	39	79,6%	64,2%
14.	Technikum Nr 2 w Zespole Szkół Nr 1 im. St. Staszica, Bochnia, Windakiewicza 23	E.24	27	27	100,0%	19	70,4%	19	70,4%	68,2%
15.	Technikum Nr 2 w Zespole Szkół Nr 1 im. St. Staszica, Bochnia, Windakiewicza 23	E.31	7	6	85,7%	7	100,0%	6	85,7%	85,7%
16.	Technikum Nr 2 w Zespole Szkół Nr 1 im. St. Staszica, Bochnia, Windakiewicza 23	M.18	22	22	100,0%	22	100,0%	22	100,0%	96,6%
17.	Technikum Nr 2 w Zespole Szkół Nr 1 im. St. Staszica, Bochnia, Windakiewicza 23	M.42	14	14	100,0%	11	78,6%	11	78,6%	85,1%
18.	Technikum Nr 2 w Zespole Szkół Nr 1 im. St. Staszica, Bochnia, Windakiewicza 23	M.44	6	6	100,0%	6	100,0%	6	100,0%	72,2%
19.	Branżowa Szkoła I Stopnia Nr 1 w Zespole Szkół Nr 1 im. St. Staszica, Bochnia, Windakiewicza 23	E.07	10	6	60,0%	8	80,0%	6	60,0%	49,5%
20.	Technikum Nr 3 w Zespole Szkół Nr 3 im. ks. prof. Józefa Tischnera w Bochni, Bochnia, Krakowska 20	A.36	33	33	100,0%	33	100,0%	33	100,0%	90,2%
21.	Technikum Nr 3 w Zespole Szkół Nr 3 im. ks. prof. Józefa Tischnera w Bochni, Bochnia, Krakowska 20	T.12	37	37	100,0%	37	100,0%	37	100,0%	92,0%
22.	Technikum Nr 3 w Zespole Szkół Nr 3 im. ks. prof. Józefa Tischnera w Bochni, Bochnia, Krakowska 20	T.15	63	63	100,0%	50	79,4%	50	79,4%	79,7%
23.	Technikum nr 1, Łapanów, Łapanów 32	A.22	12	12	100,0%	11	91,7%	11	91,7%	85,5%
24.	Technikum nr 1, Łapanów, Łapanów 32	A.32	3	3	100,0%	1	33,3%	1	33,3%	82,6%
25.	Technikum nr 1, Łapanów, Łapanów 32	B.18	9	8	88,9%	9	100,0%	8	88,9%	95,2%
26.	Technikum nr 1, Łapanów, Łapanów 32	B.30	10	10	100,0%	10	100,0%	10	100,0%	91,7%
27.	Technikum nr 1, Łapanów, Łapanów 32	E.14	6	5	83,3%	2	33,3%	2	33,3%	64,2%
28.	Technikum nr 1, Łapanów, Łapanów 32	M.44	5	4	80,0%	5	100,0%	4	80,0%	72,2%

Lp.	Nazwa i adres szkoły	Oznaczenie kwalifikacji	Przystąpiło do obu części egzaminu po raz pierwszy	Zdało część pisemną		Zdało część praktyczną		Otrzymało świadectwo kwalifikacyjne		Srednia zdawalność w województwie
			liczba	liczba	%	liczba	%	liczba	%	%
29.	Technikum nr 1, Łapanów, Łapanów 32	T.15	9	8	88,9%	4	44,4%	4	44,4%	79,7%
30.	Szkoła Zawodowa nr 1, Łapanów, Łapanów 32	B.06	13	8	61,5%	13	100,0%	8	61,5%	58,5%
31.	Technikum, Brzesko, Piastowska 2	B.18	24	23	95,8%	24	100,0%	23	95,8%	95,2%
32.	Technikum, Brzesko, Piastowska 2	B.30	21	21	100,0%	17	81,0%	17	81,0%	91,7%
33.	Technikum, Brzesko, Piastowska 2	B.36	11	11	100,0%	11	100,0%	11	100,0%	76,7%
34.	Technikum, Brzesko, Piastowska 2	E.03	32	32	100,0%	31	96,9%	31	96,9%	95,2%
35.	Technikum, Brzesko, Piastowska 2	E.07	17	10	58,8%	17	100,0%	10	58,8%	49,5%
36.	Technikum, Brzesko, Piastowska 2	E.14	41	35	85,4%	38	92,7%	33	80,5%	64,2%
37.	Technikum, Brzesko, Piastowska 2	E.19	38	32	84,2%	35	92,1%	31	81,6%	66,0%
38.	Technikum, Brzesko, Piastowska 2	E.24	26	25	96,2%	16	61,5%	16	61,5%	68,2%
39.	Technikum, Brzesko, Piastowska 2	T.15	20	20	100,0%	18	90,0%	18	90,0%	79,7%
40.	Zespół Szkół Ponadgimnazjalnych Nr 1 - Technikum, Brzesko, Okulickiego 2	A.27	31	31	100,0%	25	80,6%	25	80,6%	70,1%
41.	Zespół Szkół Ponadgimnazjalnych Nr 1 - Technikum, Brzesko, Okulickiego 2	A.32	32	32	100,0%	28	87,5%	28	87,5%	82,6%
42.	Zespół Szkół Ponadgimnazjalnych Nr 1 - Technikum, Brzesko, Okulickiego 2	A.35	14	10	71,4%	13	92,9%	10	71,4%	90,4%
43.	Zespół Szkół Ponadgimnazjalnych Nr 1 - Technikum, Brzesko, Okulickiego 2	A.36	21	18	85,7%	16	76,2%	14	66,7%	90,2%
44.	Zespół Szkół Ponadgimnazjalnych Nr 1 - Technikum, Brzesko, Okulickiego 2	E.14	23	20	87,0%	8	34,8%	8	34,8%	64,2%
45.	Technikum im. Kardynała Stefana Wyszyńskiego, Czchów, Sądecka 187	A.36	22	22	100,0%	20	90,9%	20	90,9%	90,2%
46.	Technikum im. Kardynała Stefana Wyszyńskiego, Czchów, Sądecka 187	T.06	1	1	100,0%	1	100,0%	1	100,0%	99,0%
47.	Technikum im. Kardynała Stefana Wyszyńskiego, Czchów, Sądecka 187	T.15	22	21	95,5%	18	81,8%	18	81,8%	79,7%
48.	Technikum, Szczurowa, Rynek 14	A.22	7	5	71,4%	6	85,7%	5	71,4%	85,5%
49.	Technikum, Szczurowa, Rynek 14	T.13	15	14	93,3%	11	73,3%	11	73,3%	91,6%
50.	Technikum, Szczurowa, Rynek 14	T.14	9	8	88,9%	7	77,8%	7	77,8%	92,6%
51.	Technikum Nr 1, Chrzanów, Fabryczna 27	E.03	9	9	100,0%	8	88,9%	8	88,9%	95,2%
52.	Technikum Nr 1, Chrzanów, Fabryczna 27	E.07	7	0	0,0%	3	42,9%	0	0,0%	49,5%
53.	Technikum Nr 1, Chrzanów, Fabryczna 27	E.19	20	13	65,0%	8	40,0%	6	30,0%	66,0%
54.	Technikum Nr 1, Chrzanów, Fabryczna 27	M.18	8	7	87,5%	8	100,0%	7	87,5%	96,6%
55.	Technikum Nr 1, Chrzanów, Fabryczna 27	M.44	6	6	100,0%	6	100,0%	6	100,0%	72,2%
56.	Branżowa Szkoła I Stopnia Nr 1, Chrzanów, Fabryczna 27	B.06	1	0	0,0%	1	100,0%	0	0,0%	58,5%
57.	Technikum, Libiąż, Górnicza 3	A.32	20	19	95,0%	18	90,0%	17	85,0%	82,6%
58.	Technikum, Libiąż, Górnicza 3	A.36	12	7	58,3%	7	58,3%	7	58,3%	90,2%
59.	Technikum, Libiąż, Górnicza 3	E.20	16	12	75,0%	11	68,8%	10	62,5%	83,6%
60.	Technikum, Libiąż, Górnicza 3	M.39	13	12	92,3%	13	100,0%	12	92,3%	93,3%
61.	Technikum, Libiąż, Górnicza 3	M.44	12	10	83,3%	5	41,7%	5	41,7%	72,2%
62.	Technikum, Libiąż, Górnicza 3	T.14	6	6	100,0%	5	83,3%	5	83,3%	92,6%
63.	Technikum Nr 1 w Trzebini, Trzebinia, Głogowa 12	A.34	51	51	100,0%	38	74,5%	38	74,5%	65,7%
64.	Technikum Nr 1 w Trzebini, Trzebinia, Głogowa 12	A.36	14	11	78,6%	9	64,3%	8	57,1%	90,2%
65.	Technikum Nr 1 w Trzebini, Trzebinia, Głogowa 12	A.60	15	9	60,0%	15	100,0%	9	60,0%	77,1%
66.	Technikum Nr 1 w Trzebini, Trzebinia, Głogowa 12	T.12	15	15	100,0%	14	93,3%	14	93,3%	92,0%
67.	Technikum Nr 1 w Trzebini, Trzebinia, Głogowa 12	T.14	11	11	100,0%	9	81,8%	9	81,8%	92,6%
68.	Technikum Nr 1 w Trzebini, Trzebinia, Głogowa 12	T.15	32	31	96,9%	26	81,3%	26	81,3%	79,7%
69.	Technikum nr 2, Trzebinia, Gwarków 3	A.26	10	10	100,0%	8	80,0%	8	80,0%	74,5%

Lp.	Nazwa i adres szkoły	Oznaczenie kwalifikacji	Przystąpiło do obu części egzaminu po raz pierwszy	Zdało część pisemną		Zdało część praktyczną		Otrzymało świadectwo kwalifikacyjne		Srednia zdawalność w województwie
			liczba	liczba	%	liczba	%	liczba	%	%
70.	Technikum nr 2, Trzebinia, Gwarków 3	A.27	8	7	87,5%	4	50,0%	4	50,0%	70,1%
71.	Technikum nr 2, Trzebinia, Gwarków 3	E.13	22	16	72,7%	14	63,6%	13	59,1%	50,5%
72.	Technikum nr 2, Trzebinia, Gwarków 3	E.14	21	11	52,4%	5	23,8%	3	14,3%	64,2%
73.	Technikum nr 2, Trzebinia, Gwarków 3	T.15	9	9	100,0%	7	77,8%	7	77,8%	79,7%
74.	Branżowa Szkoła I Stopnia nr 2, Trzebinia, Gwarków 3	B.06	1	0	0,0%	1	100,0%	0	0,0%	58,5%
75.	Branżowa Szkoła I Stopnia nr 2, Trzebinia, Gwarków 3	E.07	1	0	0,0%	0	0,0%	0	0,0%	49,5%
76.	Technikum nr 1, Dąbrowa Tarnowska, Kościuszki 5	A.32	21	21	100,0%	16	76,2%	16	76,2%	82,6%
77.	Technikum nr 1, Dąbrowa Tarnowska, Kościuszki 5	A.36	16	16	100,0%	16	100,0%	16	100,0%	90,2%
78.	Technikum nr 1, Dąbrowa Tarnowska, Kościuszki 5	T.12	20	20	100,0%	17	85,0%	17	85,0%	92,0%
79.	Technikum, Breń, Breń 3	A.27	10	9	90,0%	3	30,0%	3	30,0%	70,1%
80.	Technikum, Breń, Breń 3	B.16	24	24	100,0%	24	100,0%	24	100,0%	99,4%
81.	Technikum, Breń, Breń 3	B.30	21	21	100,0%	15	71,4%	15	71,4%	91,7%
82.	Technikum, Breń, Breń 3	R.22	6	3	50,0%	4	66,7%	3	50,0%	78,7%
83.	Technikum w Szczucinie, Szczucin, Wincentego Witosa 2	E.16	10	3	30,0%	8	80,0%	3	30,0%	65,8%
84.	Technikum w Szczucinie, Szczucin, Wincentego Witosa 2	M.44	12	10	83,3%	9	75,0%	7	58,3%	72,2%
85.	Technikum Nr 3 w Gorlicach, Gorlice, Ariańska 3	A.22	27	26	96,3%	27	100,0%	26	96,3%	85,5%
86.	Technikum Nr 3 w Gorlicach, Gorlice, Ariańska 3	A.29	13	13	100,0%	10	76,9%	10	76,9%	76,5%
87.	Technikum Nr 3 w Gorlicach, Gorlice, Ariańska 3	A.35	1	0	0,0%	0	0,0%	0	0,0%	90,4%
88.	Technikum Nr 3 w Gorlicach, Gorlice, Ariańska 3	A.36	36	36	100,0%	33	91,7%	33	91,7%	90,2%
89.	Technikum Nr 3 w Gorlicach, Gorlice, Ariańska 3	T.12	26	26	100,0%	25	96,2%	25	96,2%	92,0%
90.	Technikum Nr 3 w Gorlicach, Gorlice, Ariańska 3	T.14	16	16	100,0%	16	100,0%	16	100,0%	92,6%
91.	Technikum nr 2, Gorlice, Niepodległości 5	B.18	26	25	96,2%	26	100,0%	25	96,2%	95,2%
92.	Technikum nr 2, Gorlice, Niepodległości 5	B.30	21	21	100,0%	17	81,0%	17	81,0%	91,7%
93.	Technikum nr 2, Gorlice, Niepodległości 5	B.36	11	11	100,0%	8	72,7%	8	72,7%	76,7%
94.	Technikum nr 2, Gorlice, Niepodległości 5	T.06	15	15	100,0%	15	100,0%	15	100,0%	99,0%
95.	Technikum nr 2, Gorlice, Niepodległości 5	T.09	8	8	100,0%	8	100,0%	8	100,0%	100,0%
96.	Technikum nr 2, Gorlice, Niepodległości 5	T.10	19	19	100,0%	12	63,2%	12	63,2%	64,1%
97.	Technikum nr 2, Gorlice, Niepodległości 5	T.15	15	15	100,0%	11	73,3%	11	73,3%	79,7%
98.	Branżowa Szkoła I Stopnia, Gorlice, Niepodległości 5	B.06	1	1	100,0%	1	100,0%	1	100,0%	58,5%
99.	Technikum Nr 1, Gorlice, Ks. Kard. Stefana Wyszyńskiego 18	E.03	16	15	93,8%	14	87,5%	13	81,3%	95,2%
100.	Technikum Nr 1, Gorlice, Ks. Kard. Stefana Wyszyńskiego 18	E.12	39	38	97,4%	39	100,0%	38	97,4%	68,0%
101.	Technikum nr 4, Gorlice, Michalusa 6	A.23	10	10	100,0%	10	100,0%	10	100,0%	89,2%
102.	Technikum nr 4, Gorlice, Michalusa 6	E.07	9	3	33,3%	9	100,0%	3	33,3%	49,5%
103.	Technikum nr 4, Gorlice, Michalusa 6	E.14	14	11	78,6%	4	28,6%	4	28,6%	64,2%
104.	Technikum nr 4, Gorlice, Michalusa 6	E.24	8	8	100,0%	6	75,0%	6	75,0%	68,2%
105.	Technikum nr 4, Gorlice, Michalusa 6	M.18	16	16	100,0%	16	100,0%	16	100,0%	96,6%
106.	Technikum nr 4, Gorlice, Michalusa 6	M.42	15	15	100,0%	15	100,0%	15	100,0%	85,1%
107.	Branżowa Szkoła I Stopnia nr 2, Gorlice, Michalusa 6	E.07	9	3	33,3%	9	100,0%	3	33,3%	49,5%
108.	Technikum, Biecz, Kazimierza Wielkiego 11	E.14	11	9	81,8%	10	90,9%	9	81,8%	64,2%
109.	Technikum, Biecz, Kazimierza Wielkiego 11	M.18	7	7	100,0%	7	100,0%	7	100,0%	96,6%

Lp.	Nazwa i adres szkoły	Oznaczenie kwalifikacji	Przystąpiło do obu części egzaminu po raz pierwszy	Zdało część pisemną		Zdało część praktyczną		Otrzymało świadectwo kwalifikacyjne		Srednia zdawalność w województwie
			liczba	liczba	%	liczba	%	liczba	%	%
110.	Technikum, Biecz, Kazimierza Wielkiego 11	M.42	16	16	100,0%	16	100,0%	16	100,0%	85,1%
111.	Technikum, Biecz, Kazimierza Wielkiego 11	T.11	10	10	100,0%	8	80,0%	8	80,0%	90,9%
112.	Technikum, Biecz, Kazimierza Wielkiego 11	T.12	10	10	100,0%	9	90,0%	9	90,0%	92,0%
113.	Technikum, Biecz, Kazimierza Wielkiego 11	T.15	15	15	100,0%	13	86,7%	13	86,7%	79,7%
114.	Technikum, Bobowa, Długoszowskich 1	A.26	7	7	100,0%	6	85,7%	6	85,7%	74,5%
115.	Technikum, Bobowa, Długoszowskich 1	A.27	10	10	100,0%	10	100,0%	10	100,0%	70,1%
116.	Technikum, Bobowa, Długoszowskich 1	T.06	19	19	100,0%	19	100,0%	19	100,0%	99,0%
117.	Technikum, Bobowa, Długoszowskich 1	T.09	12	12	100,0%	12	100,0%	12	100,0%	100,0%
118.	Technikum, Bobowa, Długoszowskich 1	T.10	12	12	100,0%	10	83,3%	10	83,3%	64,1%
119.	Technikum, Bobowa, Długoszowskich 1	T.11	14	14	100,0%	14	100,0%	14	100,0%	90,9%
120.	Technikum, Bobowa, Długoszowskich 1	T.12	9	9	100,0%	9	100,0%	9	100,0%	92,0%
121.	Technikum, Bobowa, Długoszowskich 1	T.15	15	15	100,0%	15	100,0%	15	100,0%	79,7%
122.	Technikum nr 2, Bobowa, Grunwaldzka 10	E.14	8	4	50,0%	5	62,5%	4	50,0%	64,2%
123.	Technikum nr 2, Bobowa, Grunwaldzka 10	M.42	13	13	100,0%	10	76,9%	10	76,9%	85,1%
124.	Technikum, Bystra, Bystra 156	R.22	6	6	100,0%	5	83,3%	5	83,3%	78,7%
125.	Technikum, Bystra, Bystra 156	T.15	13	12	92,3%	9	69,2%	9	69,2%	79,7%
126.	Technikum Rolnicze, Hańczowa, Hańczowa 80	M.43	12	11	91,7%	12	100,0%	11	91,7%	87,1%
127.	Technikum Rolnicze, Hańczowa, Hańczowa 80	T.08	10	10	100,0%	9	90,0%	9	90,0%	72,7%
128.	Technikum, Czernichów, Rynek 17	R.11	41	38	92,7%	31	75,6%	31	75,6%	87,8%
129.	Technikum, Czernichów, Rynek 17	R.19	14	11	78,6%	10	71,4%	10	71,4%	63,6%
130.	Technikum, Czernichów, Rynek 17	R.20	12	11	91,7%	12	100,0%	11	91,7%	92,3%
131.	Technikum, Czernichów, Rynek 17	T.12	25	24	96,0%	18	72,0%	18	72,0%	92,0%
132.	Technikum, Krzeszowice, Krakowska 15	A.32	38	36	94,7%	27	71,1%	26	68,4%	82,6%
133.	Technikum, Krzeszowice, Krakowska 15	B.18	17	15	88,2%	16	94,1%	14	82,4%	95,2%
134.	Technikum, Krzeszowice, Krakowska 15	B.22	9	9	100,0%	7	77,8%	7	77,8%	50,4%
135.	Technikum, Krzeszowice, Krakowska 15	T.14	6	6	100,0%	6	100,0%	6	100,0%	92,6%
136.	Technikum, Skała, ks. Stanisława Poletka 30	A.32	11	11	100,0%	9	81,8%	9	81,8%	82,6%
137.	Technikum, Skała, ks. Stanisława Poletka 30	E.14	12	11	91,7%	9	75,0%	9	75,0%	64,2%
138.	Technikum, Skawina, Kopernika 13	A.32	28	28	100,0%	22	78,6%	22	78,6%	82,6%
139.	Technikum, Skawina, Kopernika 13	A.36	17	13	76,5%	10	58,8%	10	58,8%	90,2%
140.	Technikum, Skawina, Kopernika 13	E.03	9	8	88,9%	8	88,9%	8	88,9%	95,2%
141.	Technikum, Skawina, Kopernika 13	E.07	11	5	45,5%	9	81,8%	5	45,5%	49,5%
142.	Technikum, Skawina, Kopernika 13	E.14	25	15	60,0%	7	28,0%	7	28,0%	64,2%
143.	Technikum, Skawina, Kopernika 13	E.19	9	5	55,6%	6	66,7%	4	44,4%	66,0%
144.	Technikum, Skawina, Kopernika 13	E.20	10	5	50,0%	6	60,0%	5	50,0%	83,6%
145.	Technikum, Skawina, Kopernika 13	E.24	21	11	52,4%	7	33,3%	5	23,8%	68,2%
146.	Technikum, Skawina, Kopernika 13	T.12	20	20	100,0%	20	100,0%	20	100,0%	92,0%
147.	Technikum, Giebułtów, Os. Szkolne 8	A.34	16	16	100,0%	6	37,5%	6	37,5%	65,7%
148.	Technikum, Giebułtów, Os. Szkolne 8	R.22	3	3	100,0%	3	100,0%	3	100,0%	78,7%
149.	Technikum, Giebułtów, Os. Szkolne 8	T.12	8	7	87,5%	3	37,5%	3	37,5%	92,0%
150.	Branżowa Szkoła I Stopnia, Giebułtów, Os. Szkolne 8	B.06	1	1	100,0%	1	100,0%	1	100,0%	58,5%
151.	Krakowska Szkoła Innowacji - Policealna Szkoła Zawodowa, Kraków, Dietla 70	R.09	1	1	100,0%	1	100,0%	1	100,0%	37,5%
152.	Krakowska Szkoła Innowacji - Policealna Szkoła Zawodowa, Kraków, Dietla 70	R.11	41	41	100,0%	37	90,2%	37	90,2%	87,8%
153.	Technikum, Limanowa, Piłsudskiego 81	A.22	14	14	100,0%	14	100,0%	14	100,0%	85,5%
154.	Technikum, Limanowa, Piłsudskiego 81	A.36	65	65	100,0%	62	95,4%	62	95,4%	90,2%
155.	Technikum, Limanowa, Piłsudskiego 81	B.18	62	61	98,4%	62	100,0%	61	98,4%	95,2%
156.	Technikum, Limanowa, Piłsudskiego 81	B.30	54	54	100,0%	52	96,3%	52	96,3%	91,7%
157.	Technikum, Limanowa, Piłsudskiego 81	B.36	14	14	100,0%	12	85,7%	12	85,7%	76,7%

Lp.	Nazwa i adres szkoły	Oznaczenie kwalifikacji	Przystąpiło do obu części egzaminu po raz pierwszy	Zdało część pisemną		Zdało część praktyczną		Otrzymało świadectwo kwalifikacyjne		Srednia zdawalność w województwie
			liczba	liczba	%	liczba	%	liczba	%	%
158.	Technikum, Limanowa, Piłsudskiego 81	R.11	24	24	100,0%	22	91,7%	22	91,7%	87,8%
159.	Technikum, Limanowa, Piłsudskiego 81	T.12	19	19	100,0%	19	100,0%	19	100,0%	92,0%
160.	Technikum, Limanowa, Piłsudskiego 81	T.15	63	63	100,0%	58	92,1%	58	92,1%	79,7%
161.	Technikum, Limanowa, Zygmunta Augusta 8	A.27	12	12	100,0%	4	33,3%	4	33,3%	70,1%
162.	Technikum, Limanowa, Zygmunta Augusta 8	E.03	16	16	100,0%	16	100,0%	16	100,0%	95,2%
163.	Technikum, Limanowa, Zygmunta Augusta 8	E.07	17	8	47,1%	17	100,0%	8	47,1%	49,5%
164.	Technikum, Limanowa, Zygmunta Augusta 8	E.14	31	31	100,0%	30	96,8%	30	96,8%	64,2%
165.	Technikum, Limanowa, Zygmunta Augusta 8	E.19	28	26	92,9%	24	85,7%	23	82,1%	66,0%
166.	Technikum, Limanowa, Zygmunta Augusta 8	E.24	18	17	94,4%	13	72,2%	12	66,7%	68,2%
167.	Technikum, Limanowa, Zygmunta Augusta 8	M.18	26	25	96,2%	26	100,0%	25	96,2%	96,6%
168.	Technikum, Limanowa, Zygmunta Augusta 8	M.42	30	30	100,0%	30	100,0%	30	100,0%	85,1%
169.	Technikum, Limanowa, Zygmunta Augusta 8	M.44	7	7	100,0%	7	100,0%	7	100,0%	72,2%
170.	Technikum, Limanowa, Zygmunta Augusta 8	R.22	9	8	88,9%	9	100,0%	8	88,9%	78,7%
171.	Technikum im. ks. prof. Józefa Tischnera w Limanowej, Limanowa, Jana Pawła II 42a	A.23	19	19	100,0%	17	89,5%	17	89,5%	89,2%
172.	Technikum im. ks. prof. Józefa Tischnera w Limanowej, Limanowa, Jana Pawła II 42a	A.27	34	34	100,0%	31	91,2%	31	91,2%	70,1%
173.	Technikum im. ks. prof. Józefa Tischnera w Limanowej, Limanowa, Jana Pawła II 42a	A.36	20	20	100,0%	20	100,0%	20	100,0%	90,2%
174.	Technikum im. ks. prof. Józefa Tischnera w Limanowej, Limanowa, Jana Pawła II 42a	B.30	25	25	100,0%	25	100,0%	25	100,0%	91,7%
175.	Technikum im. ks. prof. Józefa Tischnera w Limanowej, Limanowa, Jana Pawła II 42a	T.14	22	22	100,0%	22	100,0%	22	100,0%	92,6%
176.	Technikum im. św. Antoniego z Padwy, Mszana Dolna, Starowiejska 4	A.27	29	28	96,6%	13	44,8%	13	44,8%	70,1%
177.	Technikum im. św. Antoniego z Padwy, Mszana Dolna, Starowiejska 4	B.20	45	45	100,0%	45	100,0%	45	100,0%	100,0%
178.	Technikum im. św. Antoniego z Padwy, Mszana Dolna, Starowiejska 4	B.33	44	44	100,0%	37	84,1%	37	84,1%	76,9%
179.	Technikum im. św. Antoniego z Padwy, Mszana Dolna, Starowiejska 4	E.08	30	24	80,0%	29	96,7%	23	76,7%	70,3%
180.	Technikum im. św. Antoniego z Padwy, Mszana Dolna, Starowiejska 4	E.12	35	25	71,4%	35	100,0%	25	71,4%	68,0%
181.	Technikum im. św. Antoniego z Padwy, Mszana Dolna, Starowiejska 4	E.13	1	1	100,0%	1	100,0%	1	100,0%	50,5%
182.	Technikum im. św. Antoniego z Padwy, Mszana Dolna, Starowiejska 4	E.14	28	27	96,4%	16	57,1%	16	57,1%	64,2%
183.	Technikum im. św. Antoniego z Padwy, Mszana Dolna, Starowiejska 4	E.24	13	12	92,3%	9	69,2%	9	69,2%	68,2%
184.	Technikum im. św. Antoniego z Padwy, Mszana Dolna, Starowiejska 4	M.44	14	14	100,0%	12	85,7%	12	85,7%	72,2%
185.	Technikum, Mszana Dolna, Inż. J. Marka 2	A.36	20	19	95,0%	19	95,0%	18	90,0%	90,2%
186.	Technikum, Mszana Dolna, Inż. J. Marka 2	T.12	23	23	100,0%	22	95,7%	22	95,7%	92,0%
187.	Technikum, Mszana Dolna, Inż. J. Marka 2	T.15	33	33	100,0%	25	75,8%	25	75,8%	79,7%
188.	Technikum, Szczyrzyc, Szczyrzyc 84	T.06	20	19	95,0%	20	100,0%	19	95,0%	99,0%
189.	Niepubliczne Technikum w Książu Wielkim, Książ Wielki, Wincentego Witosa 10	R.16	4	3	75,0%	0	0,0%	0	0,0%	0,0%
190.	Technikum, Miechów, Raclawicka 23	A.22	20	16	80,0%	20	100,0%	16	80,0%	85,5%
191.	Technikum, Miechów, Raclawicka 23	A.36	37	34	91,9%	37	100,0%	34	91,9%	90,2%
192.	Technikum, Miechów, Raclawicka 23	B.36	10	10	100,0%	9	90,0%	9	90,0%	76,7%
193.	Technikum, Miechów, Raclawicka 23	T.15	12	12	100,0%	9	75,0%	9	75,0%	79,7%
194.	Technikum, Miechów, B. Prusa 2	E.16	29	13	44,8%	17	58,6%	10	34,5%	65,8%
195.	Technikum, Miechów, B. Prusa 2	M.18	1	1	100,0%	1	100,0%	1	100,0%	96,6%
196.	Technikum, Miechów, B. Prusa 2	M.42	40	38	95,0%	32	80,0%	32	80,0%	85,1%
197.	Technikum, Miechów, B. Prusa 2	M.43	22	20	90,9%	21	95,5%	20	90,9%	87,1%
198.	Technikum, Miechów, B. Prusa 2	T.12	11	11	100,0%	11	100,0%	11	100,0%	92,0%
199.	Technikum, Miechów, B. Prusa 2	T.15	27	27	100,0%	17	63,0%	17	63,0%	79,7%

Lp.	Nazwa i adres szkoły	Oznaczenie kwalifikacji	Przystąpiło do obu części egzaminu po raz pierwszy	Zdało część pisemną		Zdało część praktyczną		Otrzymało świadectwo kwalifikacyjne		Srednia zdawalność w województwie
			liczba	liczba	%	liczba	%	liczba	%	%
200.	Technikum nr 1, Dobczyce, Szkolna 20A	A.23	3	3	100,0%	3	100,0%	3	100,0%	89,2%
201.	Technikum nr 1, Dobczyce, Szkolna 20A	B.18	5	5	100,0%	5	100,0%	5	100,0%	95,2%
202.	Technikum nr 1, Dobczyce, Szkolna 20A	B.30	10	10	100,0%	9	90,0%	9	90,0%	91,7%
203.	Technikum nr 1, Dobczyce, Szkolna 20A	E.03	20	19	95,0%	20	100,0%	19	95,0%	95,2%
204.	Technikum nr 1, Dobczyce, Szkolna 20A	E.07	7	2	28,6%	6	85,7%	1	14,3%	49,5%
205.	Technikum nr 1, Dobczyce, Szkolna 20A	E.14	20	14	70,0%	16	80,0%	14	70,0%	64,2%
206.	Technikum nr 1, Dobczyce, Szkolna 20A	E.19	17	13	76,5%	13	76,5%	11	64,7%	66,0%
207.	Technikum nr 1, Dobczyce, Szkolna 20A	E.24	6	4	66,7%	2	33,3%	2	33,3%	68,2%
208.	Technikum nr 1, Dobczyce, Szkolna 20A	T.15	32	31	96,9%	22	68,8%	22	68,8%	79,7%
209.	Zasadnicza Szkoła Zawodowa nr 1, Dobczyce, Szkolna 20A	B.06	14	11	78,6%	14	100,0%	11	78,6%	58,5%
210.	Technikum, Lubień, Lubień 20	T.12	7	7	100,0%	7	100,0%	7	100,0%	92,0%
211.	Technikum, Lubień, Lubień 20	T.15	19	15	78,9%	11	57,9%	10	52,6%	79,7%
212.	Prywatne Technikum w Myślenicach, Myślenice, Kazimierza Wielkiego 53	T.15	9	7	77,8%	6	66,7%	5	55,6%	79,7%
213.	Szkoła Policealna Turystyki i Zdrowia w Myślenicach, Myślenice, Zdrojowa 18	Z.09	11	11	100,0%	10	90,9%	10	90,9%	76,2%
214.	Technikum Nr 1, Myślenice, Żeromskiego 17	A.22	25	25	100,0%	24	96,0%	24	96,0%	85,5%
215.	Technikum Nr 1, Myślenice, Żeromskiego 17	A.29	14	14	100,0%	8	57,1%	8	57,1%	76,5%
216.	Technikum Nr 1, Myślenice, Żeromskiego 17	A.36	46	46	100,0%	46	100,0%	46	100,0%	90,2%
217.	Technikum Nr 1, Myślenice, Żeromskiego 17	B.16	34	34	100,0%	34	100,0%	34	100,0%	99,4%
218.	Technikum Nr 1, Myślenice, Żeromskiego 17	B.30	35	35	100,0%	33	94,3%	33	94,3%	91,7%
219.	Technikum Nr 1, Myślenice, Żeromskiego 17	M.42	43	43	100,0%	30	69,8%	30	69,8%	85,1%
220.	Technikum Nr 1, Myślenice, Żeromskiego 17	M.44	22	22	100,0%	18	81,8%	18	81,8%	72,2%
221.	Branżowa Szkoła I Stopnia Nr 1, Myślenice, Żeromskiego 17	E.07	3	0	0,0%	0	0,0%	0	0,0%	49,5%
222.	Technikum Turystyczno-Gastronomiczne, Myślenice, Zdrojowa 18	T.06	48	48	100,0%	48	100,0%	48	100,0%	99,0%
223.	Technikum Turystyczno-Gastronomiczne, Myślenice, Zdrojowa 18	T.11	47	47	100,0%	44	93,6%	44	93,6%	90,9%
224.	Technikum Turystyczno-Gastronomiczne, Myślenice, Zdrojowa 18	T.12	38	38	100,0%	38	100,0%	38	100,0%	92,0%
225.	Technikum Turystyczno-Gastronomiczne, Myślenice, Zdrojowa 18	T.13	29	29	100,0%	28	96,6%	28	96,6%	91,6%
226.	Technikum Turystyczno-Gastronomiczne, Myślenice, Zdrojowa 18	T.14	31	31	100,0%	31	100,0%	31	100,0%	92,6%
227.	Technikum Turystyczno-Gastronomiczne, Myślenice, Zdrojowa 18	T.15	36	36	100,0%	32	88,9%	32	88,9%	79,7%
228.	Technikum Nr 2, Myślenice, 3-Maja 97b	A.27	21	21	100,0%	7	33,3%	7	33,3%	70,1%
229.	Technikum Nr 2, Myślenice, 3-Maja 97b	E.13	1	1	100,0%	1	100,0%	1	100,0%	50,5%
230.	Technikum Nr 2, Myślenice, 3-Maja 97b	E.14	42	34	81,0%	21	50,0%	21	50,0%	64,2%
231.	Technikum Nr 2, Myślenice, 3-Maja 97b	T.15	19	19	100,0%	14	73,7%	14	73,7%	79,7%
232.	Technikum im. Karola Wojtyły w Sułkowicach, Sułkowice, Szkolna 34	E.03	10	10	100,0%	10	100,0%	10	100,0%	95,2%
233.	Technikum im. Karola Wojtyły w Sułkowicach, Sułkowice, Szkolna 34	E.19	7	6	85,7%	3	42,9%	3	42,9%	66,0%
234.	Technikum im. Karola Wojtyły w Sułkowicach, Sułkowice, Szkolna 34	M.44	8	7	87,5%	8	100,0%	7	87,5%	72,2%
235.	Technikum im. Karola Wojtyły w Sułkowicach, Sułkowice, Szkolna 34	T.12	9	9	100,0%	7	77,8%	7	77,8%	92,0%
236.	Technikum im. Karola Wojtyły w Sułkowicach, Sułkowice, Szkolna 34	T.15	14	13	92,9%	8	57,1%	7	50,0%	79,7%
237.	Technikum, Grybów, Armii Krajowej 19	A.35	13	13	100,0%	13	100,0%	13	100,0%	90,4%
238.	Technikum, Grybów, Armii Krajowej 19	A.36	13	13	100,0%	12	92,3%	12	92,3%	90,2%
239.	Technikum, Grybów, Armii Krajowej 19	M.18	10	10	100,0%	10	100,0%	10	100,0%	96,6%
240.	Technikum, Grybów, Armii Krajowej 19	M.42	19	19	100,0%	17	89,5%	17	89,5%	85,1%
241.	Technikum, Grybów, Armii Krajowej 19	T.06	20	20	100,0%	20	100,0%	20	100,0%	99,0%

Lp.	Nazwa i adres szkoły	Oznaczenie kwalifikacji	Przystąpiło do obu części egzaminu po raz pierwszy	Zdało część pisemną		Zdało część praktyczną		Otrzymało świadectwo kwalifikacyjne		Srednia zdawalność w województwie
			liczba	liczba	%	liczba	%	liczba	%	%
242.	Technikum, Grybów, Armii Krajowej 19	T.15	23	23	100,0%	22	95,7%	22	95,7%	79,7%
243.	Technikum, Krynica-Zdrój, Nadbrzeźna 3	A.36	8	7	87,5%	6	75,0%	6	75,0%	90,2%
244.	Technikum, Krynica-Zdrój, Nadbrzeźna 3	B.16	14	14	100,0%	14	100,0%	14	100,0%	99,4%
245.	Technikum, Krynica-Zdrój, Nadbrzeźna 3	B.30	19	19	100,0%	19	100,0%	19	100,0%	91,7%
246.	Technikum, Krynica-Zdrój, Nadbrzeźna 3	E.14	24	13	54,2%	17	70,8%	12	50,0%	64,2%
247.	Technikum, Krynica-Zdrój, Nadbrzeźna 3	T.12	22	22	100,0%	18	81,8%	18	81,8%	92,0%
248.	Technikum, Krynica-Zdrój, Nadbrzeźna 3	T.15	18	18	100,0%	15	83,3%	15	83,3%	79,7%
249.	Technikum, Łącko, Łącko 26	A.35	17	14	82,4%	17	100,0%	14	82,4%	90,4%
250.	Technikum, Łącko, Łącko 26	A.36	19	17	89,5%	16	84,2%	15	78,9%	90,2%
251.	Technikum, Łącko, Łącko 26	B.18	12	12	100,0%	12	100,0%	12	100,0%	95,2%
252.	Technikum, Łącko, Łącko 26	B.30	23	23	100,0%	20	87,0%	20	87,0%	91,7%
253.	Technikum, Łącko, Łącko 26	T.06	22	22	100,0%	22	100,0%	22	100,0%	99,0%
254.	Technikum, Łącko, Łącko 26	T.15	20	19	95,0%	13	65,0%	13	65,0%	79,7%
255.	Technikum w Złockiem z siedzibą w Muszynie, Muszyna, Rynek 13	T.06	15	15	100,0%	15	100,0%	15	100,0%	99,0%
256.	Technikum w Złockiem z siedzibą w Muszynie, Muszyna, Rynek 13	T.15	20	20	100,0%	15	75,0%	15	75,0%	79,7%
257.	Technikum, Nawojowa, Podkamienne 8	R.19	12	11	91,7%	8	66,7%	8	66,7%	63,6%
258.	Technikum, Nawojowa, Podkamienne 8	R.22	10	9	90,0%	10	100,0%	9	90,0%	78,7%
259.	Technikum, Nawojowa, Podkamienne 8	T.06	30	30	100,0%	30	100,0%	30	100,0%	99,0%
260.	Technikum, Nawojowa, Podkamienne 8	T.15	41	41	100,0%	38	92,7%	38	92,7%	79,7%
261.	Technikum, Stary Sącz, Daszyńskiego 15	B.22	12	8	66,7%	5	41,7%	5	41,7%	50,4%
262.	Technikum, Stary Sącz, Daszyńskiego 15	B.30	9	9	100,0%	7	77,8%	7	77,8%	91,7%
263.	Technikum, Stary Sącz, Daszyńskiego 15	E.14	16	14	87,5%	13	81,3%	12	75,0%	64,2%
264.	Technikum, Stary Sącz, Daszyńskiego 15	M.44	7	6	85,7%	7	100,0%	6	85,7%	72,2%
265.	Technikum, Stary Sącz, Daszyńskiego 15	R.14	23	22	95,7%	23	100,0%	22	95,7%	95,7%
266.	Technikum, Stary Sącz, Daszyńskiego 15	T.14	15	15	100,0%	11	73,3%	11	73,3%	92,6%
267.	Technikum, Stary Sącz, Daszyńskiego 15	T.15	22	22	100,0%	16	72,7%	16	72,7%	79,7%
268.	Technikum Nr 3 w Zespole Szkół Nr 1 im. Wł. Orkana w Nowym Targu, Nowy Targ, Słowackiego 13	A.25	18	18	100,0%	15	83,3%	15	83,3%	64,6%
269.	Technikum Nr 3 w Zespole Szkół Nr 1 im. Wł. Orkana w Nowym Targu, Nowy Targ, Słowackiego 13	A.27	9	9	100,0%	6	66,7%	6	66,7%	70,1%
270.	Technikum Nr 3 w Zespole Szkół Nr 1 im. Wł. Orkana w Nowym Targu, Nowy Targ, Słowackiego 13	A.32	9	9	100,0%	8	88,9%	8	88,9%	82,6%
271.	Technikum Nr 3 w Zespole Szkół Nr 1 im. Wł. Orkana w Nowym Targu, Nowy Targ, Słowackiego 13	A.49	12	12	100,0%	9	75,0%	9	75,0%	79,4%
272.	Technikum Nr 3 w Zespole Szkół Nr 1 im. Wł. Orkana w Nowym Targu, Nowy Targ, Słowackiego 13	A.55	11	11	100,0%	11	100,0%	11	100,0%	97,0%
273.	Technikum Nr 3 w Zespole Szkół Nr 1 im. Wł. Orkana w Nowym Targu, Nowy Targ, Słowackiego 13	A.71	6	6	100,0%	5	83,3%	5	83,3%	95,6%
274.	Technikum Nr 3 w Zespole Szkół Nr 1 im. Wł. Orkana w Nowym Targu, Nowy Targ, Słowackiego 13	E.14	27	25	92,6%	22	81,5%	21	77,8%	64,2%
275.	Technikum Nr 2, Nowy Targ, Kowaniec 125	A.22	9	9	100,0%	9	100,0%	9	100,0%	85,5%
276.	Technikum Nr 2, Nowy Targ, Kowaniec 125	A.35	39	38	97,4%	39	100,0%	38	97,4%	90,4%
277.	Technikum Nr 2, Nowy Targ, Kowaniec 125	A.36	40	40	100,0%	37	92,5%	37	92,5%	90,2%
278.	Technikum Nr 2, Nowy Targ, Kowaniec 125	T.12	31	31	100,0%	29	93,5%	29	93,5%	92,0%
279.	Technikum Nr 2, Nowy Targ, Kowaniec 125	T.14	24	24	100,0%	24	100,0%	24	100,0%	92,6%
280.	Technikum nr 1 w Zespole Szkół Technicznych i Placówek im. Stanisława Staszica w Nowym Targu, Nowy Targ, Wojska Polskiego 9	B.18	63	63	100,0%	63	100,0%	63	100,0%	95,2%

Lp.	Nazwa i adres szkoły	Oznaczenie kwalifikacji	Przystąpiło do obu części egzaminu po raz pierwszy	Zdało część pisemną		Zdało część praktyczną		Otrzymało świadectwo kwalifikacyjne		Srednia zdawalność w województwie
			liczba	liczba	%	liczba	%	liczba	%	%
281.	Technikum nr 1 w Zespole Szkół Technicznych i Placówek im. Stanisława Staszica w Nowym Targu, Nowy Targ, Wojska Polskiego 9	B.30	66	66	100,0%	61	92,4%	61	92,4%	91,7%
282.	Technikum nr 1 w Zespole Szkół Technicznych i Placówek im. Stanisława Staszica w Nowym Targu, Nowy Targ, Wojska Polskiego 9	B.36	13	11	84,6%	6	46,2%	6	46,2%	76,7%
283.	Technikum nr 1 w Zespole Szkół Technicznych i Placówek im. Stanisława Staszica w Nowym Targu, Nowy Targ, Wojska Polskiego 9	E.07	27	22	81,5%	26	96,3%	22	81,5%	49,5%
284.	Technikum nr 1 w Zespole Szkół Technicznych i Placówek im. Stanisława Staszica w Nowym Targu, Nowy Targ, Wojska Polskiego 9	E.16	11	9	81,8%	11	100,0%	9	81,8%	65,8%
285.	Technikum nr 1 w Zespole Szkół Technicznych i Placówek im. Stanisława Staszica w Nowym Targu, Nowy Targ, Wojska Polskiego 9	E.24	20	20	100,0%	18	90,0%	18	90,0%	68,2%
286.	Technikum nr 1 w Zespole Szkół Technicznych i Placówek im. Stanisława Staszica w Nowym Targu, Nowy Targ, Wojska Polskiego 9	M.12	1	1	100,0%	1	100,0%	1	100,0%	94,1%
287.	Technikum nr 1 w Zespole Szkół Technicznych i Placówek im. Stanisława Staszica w Nowym Targu, Nowy Targ, Wojska Polskiego 9	M.18	37	37	100,0%	36	97,3%	36	97,3%	96,6%
288.	Technikum nr 1 w Zespole Szkół Technicznych i Placówek im. Stanisława Staszica w Nowym Targu, Nowy Targ, Wojska Polskiego 9	M.42	24	23	95,8%	23	95,8%	22	91,7%	85,1%
289.	Technikum nr 1 w Zespole Szkół Technicznych i Placówek im. Stanisława Staszica w Nowym Targu, Nowy Targ, Wojska Polskiego 9	M.44	14	12	85,7%	6	42,9%	5	35,7%	72,2%
290.	Technikum nr 1 w Zespole Szkół Technicznych i Placówek im. Stanisława Staszica w Nowym Targu, Nowy Targ, Wojska Polskiego 9	R.22	8	8	100,0%	8	100,0%	8	100,0%	78,7%
291.	Branżowa Szkoła I Stopnia nr 1 w Zespole Szkół Technicznych i Placówek im. Stanisława Staszica w Nowym Targu, Nowy Targ, Wojska Polskiego 9	E.07	16	4	25,0%	16	100,0%	4	25,0%	49,5%
292.	Technikum, Nowy Targ, Kokoszków 71	R.11	25	25	100,0%	24	96,0%	24	96,0%	87,8%
293.	Technikum, Nowy Targ, Kokoszków 71	R.21	11	11	100,0%	9	81,8%	9	81,8%	73,5%
294.	Technikum, Nowy Targ, Kokoszków 71	R.22	11	11	100,0%	7	63,6%	7	63,6%	78,7%
295.	Technikum, Nowy Targ, Kokoszków 71	T.07	9	9	100,0%	9	100,0%	9	100,0%	100,0%
296.	Technikum, Nowy Targ, Kokoszków 71	T.08	17	17	100,0%	12	70,6%	12	70,6%	72,7%
297.	Technikum, Nowy Targ, Kokoszków 71	T.15	20	20	100,0%	18	90,0%	18	90,0%	79,7%
298.	Technikum, Nowy Targ, Kokoszków 71	T.16	13	13	100,0%	13	100,0%	13	100,0%	100,0%
299.	Policealna Szkoła Aktywizacji Zawodowej "ŻAK" w Nowym Targu, Nowy Targ, Kościelna 20	A.68	8	7	87,5%	4	50,0%	4	50,0%	57,1%
300.	Technikum, Jabłonka, Podhalańska 3	A.22	15	14	93,3%	14	93,3%	13	86,7%	85,5%
301.	Technikum, Jabłonka, Podhalańska 3	E.14	13	10	76,9%	7	53,8%	6	46,2%	64,2%
302.	Technikum, Jabłonka, Podhalańska 3	T.15	17	17	100,0%	12	70,6%	12	70,6%	79,7%
303.	Technikum, Krościenko nad Dunajcem, Jagiellońska 4	E.14	11	9	81,8%	5	45,5%	5	45,5%	64,2%
304.	Technikum, Krościenko nad Dunajcem, Jagiellońska 4	T.12	8	8	100,0%	7	87,5%	7	87,5%	92,0%
305.	Technikum, Krościenko nad Dunajcem, Jagiellońska 4	T.15	11	11	100,0%	9	81,8%	9	81,8%	79,7%

Lp.	Nazwa i adres szkoły	Oznaczenie kwalifikacji	Przystąpiło do obu części egzaminu po raz pierwszy	Zdało część pisemną		Zdało część praktyczną		Otrzymało świadectwo kwalifikacyjne		Srednia zdawalność w województwie
			liczba	liczba	%	liczba	%	liczba	%	%
306.	Technikum, Lipnica Wielka, Lipnica Wielka 523	B.18	12	11	91,7%	12	100,0%	11	91,7%	95,2%
307.	Technikum, Lipnica Wielka, Lipnica Wielka 523	B.30	19	18	94,7%	17	89,5%	17	89,5%	91,7%
308.	Technikum Nr 4, Olkusz, Legionów Polskich 1	A.23	17	17	100,0%	15	88,2%	15	88,2%	89,2%
309.	Technikum Nr 4, Olkusz, Legionów Polskich 1	B.18	12	11	91,7%	12	100,0%	11	91,7%	95,2%
310.	Technikum Nr 4, Olkusz, Legionów Polskich 1	B.30	15	15	100,0%	12	80,0%	12	80,0%	91,7%
311.	Technikum Nr 4, Olkusz, Legionów Polskich 1	T.12	10	10	100,0%	10	100,0%	10	100,0%	92,0%
312.	Technikum Nr 4, Olkusz, Legionów Polskich 1	T.15	12	12	100,0%	9	75,0%	9	75,0%	79,7%
313.	Technikum Nr 1 w Zespole Szkół Nr 1 im. St. Staszica, Olkusz, Górnicza 12	A.32	22	22	100,0%	18	81,8%	18	81,8%	82,6%
314.	Technikum Nr 1 w Zespole Szkół Nr 1 im. St. Staszica, Olkusz, Górnicza 12	B.36	9	9	100,0%	9	100,0%	9	100,0%	76,7%
315.	Technikum Nr 1 w Zespole Szkół Nr 1 im. St. Staszica, Olkusz, Górnicza 12	E.19	19	18	94,7%	19	100,0%	18	94,7%	66,0%
316.	Technikum Nr 1 w Zespole Szkół Nr 1 im. St. Staszica, Olkusz, Górnicza 12	E.20	6	5	83,3%	6	100,0%	5	83,3%	83,6%
317.	Technikum Nr 1 w Zespole Szkół Nr 1 im. St. Staszica, Olkusz, Górnicza 12	E.24	13	10	76,9%	8	61,5%	7	53,8%	68,2%
318.	Technikum Nr 1 w Zespole Szkół Nr 1 im. St. Staszica, Olkusz, Górnicza 12	M.42	22	22	100,0%	18	81,8%	18	81,8%	85,1%
319.	Technikum Nr 1 w Zespole Szkół Nr 1 im. St. Staszica, Olkusz, Górnicza 12	M.44	12	12	100,0%	5	41,7%	5	41,7%	72,2%
320.	Technikum Nr 1 w Zespole Szkół Nr 1 im. St. Staszica, Olkusz, Górnicza 12	R.22	10	10	100,0%	10	100,0%	10	100,0%	78,7%
321.	Technikum Nr 3, Olkusz, F. Nullo 32	A.22	18	18	100,0%	15	83,3%	15	83,3%	85,5%
322.	Technikum Nr 3, Olkusz, F. Nullo 32	A.27	12	12	100,0%	8	66,7%	8	66,7%	70,1%
323.	Technikum Nr 3, Olkusz, F. Nullo 32	A.36	34	31	91,2%	32	94,1%	29	85,3%	90,2%
324.	Technikum Nr 3, Olkusz, F. Nullo 32	E.12	1	1	100,0%	1	100,0%	1	100,0%	68,0%
325.	Technikum Nr 3, Olkusz, F. Nullo 32	E.14	44	31	70,5%	17	38,6%	13	29,5%	64,2%
326.	Technikum Nr 3, Olkusz, F. Nullo 32	T.13	30	29	96,7%	28	93,3%	28	93,3%	91,6%
327.	Technikum Nr 3, Olkusz, F. Nullo 32	T.14	28	28	100,0%	25	89,3%	25	89,3%	92,6%
328.	Technikum, Wolbrom, Skalska 18	E.14	23	18	78,3%	16	69,6%	14	60,9%	64,2%
329.	Policealna Szkoła Kosmetyczna "Żak", Oświęcim, Rynek Główny 3	A.62	6	6	100,0%	6	100,0%	6	100,0%	97,4%
330.	Technikum, Oświęcim, Obozowa 39	A.27	9	9	100,0%	7	77,8%	7	77,8%	70,1%
331.	Technikum, Oświęcim, Obozowa 39	A.36	15	15	100,0%	15	100,0%	15	100,0%	90,2%
332.	Technikum, Oświęcim, Obozowa 39	R.22	14	13	92,9%	12	85,7%	12	85,7%	78,7%
333.	Technikum, Oświęcim, Obozowa 39	T.12	10	10	100,0%	10	100,0%	10	100,0%	92,0%
334.	Technikum, Oświęcim, Obozowa 39	T.14	11	11	100,0%	11	100,0%	11	100,0%	92,6%
335.	Technikum, Oświęcim, Obozowa 39	T.15	18	18	100,0%	15	83,3%	15	83,3%	79,7%
336.	Technikum, Oświęcim, Bema 8	A.54	16	13	81,3%	5	31,3%	4	25,0%	25,0%
337.	Policealna Szkoła Centrum Nauki i Biznesu "Żak", Oświęcim, Rynek Główny 3	A.65	4	4	100,0%	3	75,0%	3	75,0%	87,5%
338.	Salezjańskie Publiczne Technikum, Oświęcim, Jagieły 10	A.50	15	14	93,3%	15	100,0%	14	93,3%	87,9%
339.	Salezjańskie Publiczne Technikum, Oświęcim, Jagieły 10	M.18	18	18	100,0%	18	100,0%	18	100,0%	96,6%
340.	Salezjańskie Publiczne Technikum, Oświęcim, Jagieły 10	M.42	26	26	100,0%	25	96,2%	25	96,2%	85,1%
341.	Salezjańskie Publiczne Technikum, Oświęcim, Jagieły 10	M.44	29	28	96,6%	29	100,0%	28	96,6%	72,2%
342.	Policealne Studium Medyczne w Oświęcimiu, Oświęcim, Wyzwolenia 3	Z.14	12	12	100,0%	12	100,0%	12	100,0%	100,0%

Lp.	Nazwa i adres szkoły	Oznaczenie kwalifikacji	Przystąpiło do obu części egzaminu po raz pierwszy	Zdało część pisemną		Zdało część praktyczną		Otrzymało świadectwo kwalifikacyjne		Srednia zdawalność w województwie
			liczba	liczba	%	liczba	%	liczba	%	%
343.	Niepubliczna Szkoła Policealna dla Dorosłych "PRYMUS" w Oświęcimiu, Oświęcim, Leszczyńskiej 7	B.30	4	4	100,0%	4	100,0%	4	100,0%	91,7%
344.	Technikum w Kętach Zakładu Doskonalenia Zawodowego w Katowicach, Kęty, Żwirki i Wigury 27b	E.12	1	0	0,0%	1	100,0%	0	0,0%	68,0%
345.	Technikum, Kęty, Żwirki i Wigury 27A	E.14	14	14	100,0%	7	50,0%	7	50,0%	64,2%
346.	Technikum, Kęty, Żwirki i Wigury 27A	E.20	18	14	77,8%	11	61,1%	11	61,1%	83,6%
347.	Technikum, Kęty, Żwirki i Wigury 27A	M.44	16	16	100,0%	16	100,0%	16	100,0%	72,2%
348.	Technikum, Kęty, Żwirki i Wigury 27A	T.12	13	13	100,0%	10	76,9%	10	76,9%	92,0%
349.	Technikum, Kęty, Żwirki i Wigury 27A	T.15	29	29	100,0%	26	89,7%	26	89,7%	79,7%
350.	Technikum, Zator, Kongresowa 11	E.14	4	2	50,0%	2	50,0%	2	50,0%	64,2%
351.	Technikum, Zator, Kongresowa 11	M.44	8	2	25,0%	0	0,0%	0	0,0%	72,2%
352.	Technikum, Zator, Kongresowa 11	T.14	4	4	100,0%	4	100,0%	4	100,0%	92,6%
353.	Technikum, Piotrkowice Małe, Piotrkowice Małe 87D	A.32	11	11	100,0%	10	90,9%	10	90,9%	82,6%
354.	Technikum, Piotrkowice Małe, Piotrkowice Małe 87D	A.36	5	5	100,0%	5	100,0%	5	100,0%	90,2%
355.	Technikum, Piotrkowice Małe, Piotrkowice Małe 87D	E.14	7	4	57,1%	2	28,6%	2	28,6%	64,2%
356.	Technikum, Piotrkowice Małe, Piotrkowice Małe 87D	M.18	14	14	100,0%	14	100,0%	14	100,0%	96,6%
357.	Technikum, Piotrkowice Małe, Piotrkowice Małe 87D	M.42	18	18	100,0%	16	88,9%	16	88,9%	85,1%
358.	Technikum, Piotrkowice Małe, Piotrkowice Małe 87D	M.43	22	18	81,8%	22	100,0%	18	81,8%	87,1%
359.	Technikum, Piotrkowice Małe, Piotrkowice Małe 87D	T.15	13	13	100,0%	9	69,2%	9	69,2%	79,7%
360.	Technikum, Proszowice, 3 Maja 107	A.36	8	8	100,0%	8	100,0%	8	100,0%	90,2%
361.	Technikum, Proszowice, 3 Maja 107	T.12	14	14	100,0%	11	78,6%	11	78,6%	92,0%
362.	Technikum, Sucha Beskidzka, Spółdzielców 1	A.27	21	21	100,0%	20	95,2%	20	95,2%	70,1%
363.	Technikum, Sucha Beskidzka, Spółdzielców 1	A.32	14	14	100,0%	13	92,9%	13	92,9%	82,6%
364.	Technikum, Sucha Beskidzka, Spółdzielców 1	A.36	15	15	100,0%	12	80,0%	12	80,0%	90,2%
365.	Technikum, Sucha Beskidzka, Spółdzielców 1	E.14	25	17	68,0%	5	20,0%	5	20,0%	64,2%
366.	Technikum, Sucha Beskidzka, Spółdzielców 1	T.12	32	32	100,0%	30	93,8%	30	93,8%	92,0%
367.	Technikum, Sucha Beskidzka, Spółdzielców 1	T.15	58	58	100,0%	44	75,9%	44	75,9%	79,7%
368.	Technikum Nr 2, Sucha Beskidzka, Kościelna 5	B.18	29	29	100,0%	29	100,0%	29	100,0%	95,2%
369.	Technikum Nr 2, Sucha Beskidzka, Kościelna 5	B.30	23	23	100,0%	21	91,3%	21	91,3%	91,7%
370.	Technikum Nr 2, Sucha Beskidzka, Kościelna 5	E.03	29	29	100,0%	29	100,0%	29	100,0%	95,2%
371.	Technikum Nr 2, Sucha Beskidzka, Kościelna 5	E.07	13	9	69,2%	13	100,0%	9	69,2%	49,5%
372.	Technikum Nr 2, Sucha Beskidzka, Kościelna 5	E.14	28	25	89,3%	20	71,4%	18	64,3%	64,2%
373.	Technikum Nr 2, Sucha Beskidzka, Kościelna 5	E.19	48	44	91,7%	38	79,2%	36	75,0%	66,0%
374.	Beskidzkie Studium Medyczne, Sucha Beskidzka, Kościelna 5	A.62	1	1	100,0%	1	100,0%	1	100,0%	97,4%
375.	Beskidzkie Studium Medyczne, Sucha Beskidzka, Kościelna 5	Z.14	3	3	100,0%	3	100,0%	3	100,0%	100,0%
376.	Beskidzkie Studium Medyczne, Sucha Beskidzka, Kościelna 5	Z.19	1	1	100,0%	1	100,0%	1	100,0%	83,3%

Lp.	Nazwa i adres szkoły	Oznaczenie kwalifikacji	Przystąpiło do obu części egzaminu po raz pierwszy	Zdało część pisemną		Zdało część praktyczną		Otrzymało świadectwo kwalifikacyjne		Srednia zdawalność w województwie
			liczba	liczba	%	liczba	%	liczba	%	%
377.	Technikum, Jordanów, Gen. Maczka 131	A.36	29	27	93,1%	29	100,0%	27	93,1%	90,2%
378.	Technikum, Jordanów, Gen. Maczka 131	B.18	18	18	100,0%	18	100,0%	18	100,0%	95,2%
379.	Technikum, Jordanów, Gen. Maczka 131	B.30	43	43	100,0%	42	97,7%	42	97,7%	91,7%
380.	Technikum, Jordanów, Gen. Maczka 131	T.13	33	33	100,0%	32	97,0%	32	97,0%	91,6%
381.	Technikum, Jordanów, Gen. Maczka 131	T.14	35	35	100,0%	35	100,0%	35	100,0%	92,6%
382.	Technikum, Maków Podhalański, Rynek 8	A.23	19	18	94,7%	19	100,0%	18	94,7%	89,2%
383.	Technikum, Maków Podhalański, Rynek 8	B.36	7	7	100,0%	6	85,7%	6	85,7%	76,7%
384.	Technikum, Ciężkowice, Łuczkiwiczów 12	A.23	15	15	100,0%	13	86,7%	13	86,7%	89,2%
385.	Technikum, Ciężkowice, Łuczkiwiczów 12	E.14	6	2	33,3%	1	16,7%	1	16,7%	64,2%
386.	Technikum, Ciężkowice, Łuczkiwiczów 12	T.12	12	12	100,0%	12	100,0%	12	100,0%	92,0%
387.	Technikum, Ciężkowice, Łuczkiwiczów 12	T.15	14	13	92,9%	13	92,9%	13	92,9%	79,7%
388.	Technikum, Radłów, Biskupska 2A	T.15	25	23	92,0%	13	52,0%	13	52,0%	79,7%
389.	Technikum, Ryglice, Tarnowska 23	E.14	16	7	43,8%	5	31,3%	4	25,0%	64,2%
390.	Technikum, Ryglice, Tarnowska 23	T.15	15	15	100,0%	12	80,0%	12	80,0%	79,7%
391.	Technikum, Tuchów, Reymonta 19	A.36	8	8	100,0%	7	87,5%	7	87,5%	90,2%
392.	Technikum, Tuchów, Reymonta 19	E.14	13	5	38,5%	3	23,1%	1	7,7%	64,2%
393.	Technikum, Tuchów, Reymonta 19	M.42	15	14	93,3%	12	80,0%	11	73,3%	85,1%
394.	Technikum, Tuchów, Reymonta 19	T.12	11	11	100,0%	9	81,8%	9	81,8%	92,0%
395.	Technikum, Tuchów, Reymonta 19	T.15	21	21	100,0%	17	81,0%	17	81,0%	79,7%
396.	Technikum w Wojniczu, Wojnicz, Jagiellońska 17	A.32	16	14	87,5%	9	56,3%	9	56,3%	82,6%
397.	Technikum w Wojniczu, Wojnicz, Jagiellońska 17	R.22	11	11	100,0%	10	90,9%	10	90,9%	78,7%
398.	Technikum Zawodowe, Zakliczyn, Grabina 57	B.18	16	13	81,3%	16	100,0%	13	81,3%	95,2%
399.	Technikum Zawodowe, Zakliczyn, Grabina 57	B.30	25	25	100,0%	25	100,0%	25	100,0%	91,7%
400.	Technikum Zawodowe, Zakliczyn, Grabina 57	M.12	4	4	100,0%	4	100,0%	4	100,0%	94,1%
401.	Technikum Zawodowe, Zakliczyn, Grabina 57	M.18	13	13	100,0%	13	100,0%	13	100,0%	96,6%
402.	Technikum Zawodowe, Zakliczyn, Grabina 57	M.42	10	10	100,0%	7	70,0%	7	70,0%	85,1%
403.	Technikum Zawodowe, Zakliczyn, Grabina 57	T.13	14	14	100,0%	14	100,0%	14	100,0%	91,6%
404.	Technikum Zawodowe, Zakliczyn, Grabina 57	T.14	18	17	94,4%	16	88,9%	16	88,9%	92,6%
405.	Technikum Zawodowe, Zakliczyn, Grabina 57	T.15	18	17	94,4%	17	94,4%	16	88,9%	79,7%
406.	Branżowa Szkoła I Stopnia, Zakliczyn, Grabina 57	B.06	5	1	20,0%	5	100,0%	1	20,0%	58,5%
407.	Technikum, Żabno, Rynek 26	A.22	17	16	94,1%	14	82,4%	14	82,4%	85,5%
408.	Technikum, Żabno, Rynek 26	E.14	14	13	92,9%	9	64,3%	9	64,3%	64,2%
409.	Technikum, Żabno, Rynek 26	T.15	12	12	100,0%	7	58,3%	7	58,3%	79,7%
410.	Technikum Nr 2, Zakopane, Partyzantów 1/5	A.23	12	12	100,0%	8	66,7%	8	66,7%	89,2%
411.	Technikum Nr 2, Zakopane, Partyzantów 1/5	A.36	19	19	100,0%	18	94,7%	18	94,7%	90,2%
412.	Technikum Nr 2, Zakopane, Partyzantów 1/5	E.12	38	33	86,8%	20	52,6%	19	50,0%	68,0%
413.	Technikum Nr 2, Zakopane, Partyzantów 1/5	E.14	22	22	100,0%	12	54,5%	12	54,5%	64,2%
414.	Technikum Nr 2, Zakopane, Partyzantów 1/5	T.12	23	23	100,0%	22	95,7%	22	95,7%	92,0%
415.	Technikum Nr 2, Zakopane, Partyzantów 1/5	T.14	29	29	100,0%	28	96,6%	28	96,6%	92,6%
416.	Technikum Nr 2, Zakopane, Partyzantów 1/5	T.15	41	41	100,0%	37	90,2%	37	90,2%	79,7%
417.	Technikum nr 1, Zakopane, Krupówki 8	B.16	32	32	100,0%	32	100,0%	32	100,0%	99,4%
418.	Technikum nr 1, Zakopane, Krupówki 8	B.30	32	32	100,0%	30	93,8%	30	93,8%	91,7%
419.	Technikum nr 1, Zakopane, Krupówki 8	R.22	10	8	80,0%	6	60,0%	4	40,0%	78,7%

Lp.	Nazwa i adres szkoły	Oznaczenie kwalifikacji	Przystąpiło do obu części egzaminu po raz pierwszy	Zdało część pisemną		Zdało część praktyczną		Otrzymało świadectwo kwalifikacyjne		Srednia zdawalność w województwie
			liczba	liczba	%	liczba	%	liczba	%	%
420.	Technikum nr 1 im. prof. Tadeusza Kotarbińskiego, Andrychów, Starowiejska 22a	A.27	18	17	94,4%	14	77,8%	14	77,8%	70,1%
421.	Technikum nr 1 im. prof. Tadeusza Kotarbińskiego, Andrychów, Starowiejska 22a	A.29	27	27	100,0%	23	85,2%	23	85,2%	76,5%
422.	Technikum nr 1 im. prof. Tadeusza Kotarbińskiego, Andrychów, Starowiejska 22a	A.36	22	16	72,7%	18	81,8%	16	72,7%	90,2%
423.	Technikum nr 1 im. prof. Tadeusza Kotarbińskiego, Andrychów, Starowiejska 22a	B.30	14	14	100,0%	12	85,7%	12	85,7%	91,7%
424.	Technikum nr 1 im. prof. Tadeusza Kotarbińskiego, Andrychów, Starowiejska 22a	E.14	20	18	90,0%	9	45,0%	9	45,0%	64,2%
425.	Technikum nr 1 im. prof. Tadeusza Kotarbińskiego, Andrychów, Starowiejska 22a	M.44	13	12	92,3%	8	61,5%	8	61,5%	72,2%
426.	Technikum nr 1 im. prof. Tadeusza Kotarbińskiego, Andrychów, Starowiejska 22a	T.14	23	23	100,0%	23	100,0%	23	100,0%	92,6%
427.	Technikum nr 2, Andrychów, Stefana Batorego 9	A.22	8	7	87,5%	7	87,5%	6	75,0%	85,5%
428.	Technikum nr 2, Andrychów, Stefana Batorego 9	A.30	2	2	100,0%	0	0,0%	0	0,0%	21,4%
429.	Technikum nr 2, Andrychów, Stefana Batorego 9	A.31	2	2	100,0%	0	0,0%	0	0,0%	50,0%
430.	Technikum nr 2, Andrychów, Stefana Batorego 9	A.32	38	38	100,0%	36	94,7%	36	94,7%	82,6%
431.	Technikum nr 2, Andrychów, Stefana Batorego 9	T.12	23	23	100,0%	18	78,3%	18	78,3%	92,0%
432.	Niepubliczne Technikum w Andrychowie ZDZ w Katowicach, Andrychów, Rynek 12	A.32	14	14	100,0%	11	78,6%	11	78,6%	82,6%
433.	Niepubliczne Technikum w Andrychowie ZDZ w Katowicach, Andrychów, Rynek 12	A.71	4	4	100,0%	4	100,0%	4	100,0%	95,6%
434.	Technikum, Kalwaria Zebrzydowska, Al. Jana Pawła II 3	A.13	17	14	82,4%	17	100,0%	14	82,4%	92,7%
435.	Technikum, Kalwaria Zebrzydowska, Al. Jana Pawła II 3	A.26	12	12	100,0%	11	91,7%	11	91,7%	74,5%
436.	Technikum, Kalwaria Zebrzydowska, Al. Jana Pawła II 3	A.27	12	12	100,0%	11	91,7%	11	91,7%	70,1%
437.	Technikum, Kalwaria Zebrzydowska, Al. Jana Pawła II 3	A.36	6	6	100,0%	6	100,0%	6	100,0%	90,2%
438.	Technikum, Kalwaria Zebrzydowska, Al. Jana Pawła II 3	A.50	15	15	100,0%	14	93,3%	14	93,3%	87,9%
439.	Technikum, Kalwaria Zebrzydowska, Al. Jana Pawła II 3	A.52	9	9	100,0%	6	66,7%	6	66,7%	66,7%
440.	Technikum, Kalwaria Zebrzydowska, Al. Jana Pawła II 3	T.13	14	14	100,0%	14	100,0%	14	100,0%	91,6%
441.	Technikum, Radocza, Dworska 8	A.32	21	21	100,0%	18	85,7%	18	85,7%	82,6%
442.	Technikum, Radocza, Dworska 8	B.36	8	7	87,5%	5	62,5%	4	50,0%	76,7%
443.	Technikum, Radocza, Dworska 8	M.42	11	11	100,0%	11	100,0%	11	100,0%	85,1%
444.	Technikum, Radocza, Dworska 8	M.43	13	11	84,6%	13	100,0%	11	84,6%	87,1%
445.	Technikum, Radocza, Dworska 8	T.15	9	8	88,9%	5	55,6%	5	55,6%	79,7%
446.	Niepubliczne Technikum w Wadowicach Zakładu Doskonalenia Zawodowego w Katowicach, Wadowice, Nadbrzeźna 25B	A.23	2	2	100,0%	2	100,0%	2	100,0%	89,2%
447.	Niepubliczne Technikum w Wadowicach Zakładu Doskonalenia Zawodowego w Katowicach, Wadowice, Nadbrzeźna 25B	A.32	16	16	100,0%	14	87,5%	14	87,5%	82,6%

Lp.	Nazwa i adres szkoły	Oznaczenie kwalifikacji	Przystąpiło do obu części egzaminu po raz pierwszy			Zdało część pisemną		Zdało część praktyczną		Otrzymało świadectwo kwalifikacyjne		Średnia zdawalność w województwie
			liczba	liczba	%	liczba	%	liczba	%	liczba	%	
448.	Centrum Kształcenia Zawodowego i Ustawicznego Nr 1 w Wadowicach Technikum Nr 2 im.ks. prof. Józefa Tischnera, Wadowice, Wojska Polskiego 13	A.22	13	13	100,0%	13	100,0%	13	100,0%	13	100,0%	85,5%
449.	Centrum Kształcenia Zawodowego i Ustawicznego Nr 1 w Wadowicach Technikum Nr 2 im.ks. prof. Józefa Tischnera, Wadowice, Wojska Polskiego 13	A.27	44	44	100,0%	40	90,9%	40	90,9%	40	90,9%	70,1%
450.	Centrum Kształcenia Zawodowego i Ustawicznego Nr 1 w Wadowicach Technikum Nr 2 im.ks. prof. Józefa Tischnera, Wadowice, Wojska Polskiego 13	A.36	29	29	100,0%	29	100,0%	29	100,0%	29	100,0%	90,2%
451.	Centrum Kształcenia Zawodowego i Ustawicznego Nr 1 w Wadowicach Technikum Nr 2 im.ks. prof. Józefa Tischnera, Wadowice, Wojska Polskiego 13	T.12	29	29	100,0%	29	100,0%	29	100,0%	29	100,0%	92,0%
452.	Centrum Kształcenia Zawodowego i Ustawicznego Nr 1 w Wadowicach Technikum Nr 2 im.ks. prof. Józefa Tischnera, Wadowice, Wojska Polskiego 13	T.15	51	51	100,0%	47	92,2%	47	92,2%	47	92,2%	79,7%
453.	Technikum nr 3 im. ks. Jana Twardowskiego, Wadowice, Słowackiego 4	B.30	34	34	100,0%	33	97,1%	33	97,1%	33	97,1%	91,7%
454.	Branżowa Szkoła I Stopnia nr 3 im. ks. Jana Twardowskiego, Wadowice, Słowackiego 4	B.06	1	1	100,0%	1	100,0%	1	100,0%	1	100,0%	58,5%
455.	Branżowa Szkoła I Stopnia nr 3 im. ks. Jana Twardowskiego, Wadowice, Słowackiego 4	B.08	1	1	100,0%	1	100,0%	1	100,0%	1	100,0%	100,0%
456.	Technikum nr 1 im. ks. Stanisława Staszica, Wadowice, Zegadłowicza 36	E.06	21	20	95,2%	21	100,0%	20	95,2%	20	95,2%	94,4%
457.	Technikum nr 1 im. ks. Stanisława Staszica, Wadowice, Zegadłowicza 36	E.07	10	2	20,0%	10	100,0%	2	20,0%	2	20,0%	49,5%
458.	Technikum nr 1 im. ks. Stanisława Staszica, Wadowice, Zegadłowicza 36	E.12	58	56	96,6%	54	93,1%	53	91,4%	53	91,4%	68,0%
459.	Technikum nr 1 im. ks. Stanisława Staszica, Wadowice, Zegadłowicza 36	E.14	25	23	92,0%	20	80,0%	19	76,0%	19	76,0%	64,2%
460.	Technikum nr 1 im. ks. Stanisława Staszica, Wadowice, Zegadłowicza 36	E.20	15	14	93,3%	15	100,0%	14	93,3%	14	93,3%	83,6%
461.	Technikum nr 1 im. ks. Stanisława Staszica, Wadowice, Zegadłowicza 36	E.24	10	8	80,0%	7	70,0%	7	70,0%	7	70,0%	68,2%
462.	Technikum nr 1 im. ks. Stanisława Staszica, Wadowice, Zegadłowicza 36	M.18	18	18	100,0%	18	100,0%	18	100,0%	18	100,0%	96,6%
463.	Technikum nr 1 im. ks. Stanisława Staszica, Wadowice, Zegadłowicza 36	M.42	17	17	100,0%	15	88,2%	15	88,2%	15	88,2%	85,1%
464.	Technikum w Gdowie, Gdów, Gdów 405	E.14	17	9	52,9%	7	41,2%	7	41,2%	7	41,2%	64,2%
465.	Technikum, Niepołomice, Plac Kazimierza Wielkiego 1	A.36	7	6	85,7%	6	85,7%	6	85,7%	6	85,7%	90,2%
466.	Technikum, Niepołomice, Plac Kazimierza Wielkiego 1	E.14	14	9	64,3%	9	64,3%	8	57,1%	8	57,1%	64,2%
467.	Technikum, Niepołomice, Plac Kazimierza Wielkiego 1	T.12	9	9	100,0%	9	100,0%	9	100,0%	9	100,0%	92,0%
468.	Technikum im. Edwarda Dembowskiego w Wieliczce, Wieliczka, Marszałka Józefa Piłsudskiego 105	A.35	60	56	93,3%	60	100,0%	56	93,3%	56	93,3%	90,4%
469.	Technikum im. Edwarda Dembowskiego w Wieliczce, Wieliczka, Marszałka Józefa Piłsudskiego 105	A.36	68	68	100,0%	67	98,5%	67	98,5%	67	98,5%	90,2%
470.	Technikum im. Edwarda Dembowskiego w Wieliczce, Wieliczka, Marszałka Józefa Piłsudskiego 105	E.14	34	31	91,2%	31	91,2%	29	85,3%	29	85,3%	64,2%
471.	Technikum im. Edwarda Dembowskiego w Wieliczce, Wieliczka, Marszałka Józefa Piłsudskiego 105	T.12	18	18	100,0%	17	94,4%	17	94,4%	17	94,4%	92,0%

Lp.	Nazwa i adres szkoły	Oznaczenie kwalifikacji	Przystąpiło do obu części egzaminu po raz pierwszy	Zdało część pisemną		Zdało część praktyczną		Otrzymało świadectwo kwalifikacyjne		Srednia zdawalność w województwie
			liczba	liczba	%	liczba	%	liczba	%	%
472.	Technikum im. Edwarda Dembowskiego w Wieliczce, Wieliczka, Marszałka Józefa Piłsudskiego 105	T.13	1	1	100,0%	1	100,0%	1	100,0%	91,6%
473.	Technikum im. Edwarda Dembowskiego w Wieliczce, Wieliczka, Marszałka Józefa Piłsudskiego 105	T.14	47	46	97,9%	46	97,9%	45	95,7%	92,6%
474.	Technikum im. Edwarda Dembowskiego w Wieliczce, Wieliczka, Marszałka Józefa Piłsudskiego 105	T.15	28	28	100,0%	23	82,1%	23	82,1%	79,7%
475.	Technikum Budowlane Nr 1, Kraków, Szablowskiego 1	A.13	3	3	100,0%	3	100,0%	3	100,0%	92,7%
476.	Technikum Budowlane Nr 1, Kraków, Szablowskiego 1	A.50	3	3	100,0%	2	66,7%	2	66,7%	87,9%
477.	Technikum Budowlane Nr 1, Kraków, Szablowskiego 1	B.16	36	36	100,0%	35	97,2%	35	97,2%	99,4%
478.	Technikum Budowlane Nr 1, Kraków, Szablowskiego 1	B.26	7	6	85,7%	7	100,0%	6	85,7%	85,7%
479.	Technikum Budowlane Nr 1, Kraków, Szablowskiego 1	B.27	8	8	100,0%	5	62,5%	5	62,5%	31,0%
480.	Technikum Budowlane Nr 1, Kraków, Szablowskiego 1	B.30	20	20	100,0%	17	85,0%	17	85,0%	91,7%
481.	Technikum Budowlane Nr 1, Kraków, Szablowskiego 1	R.21	11	11	100,0%	11	100,0%	11	100,0%	73,5%
482.	Technikum Budowlane Nr 1, Kraków, Szablowskiego 1	R.22	10	10	100,0%	9	90,0%	9	90,0%	78,7%
483.	Policealna Szkoła dla Dorosłych "COSINUS PLUS" w Krakowie, Kraków, Dywizjonu 303 66	A.62	19	19	100,0%	19	100,0%	19	100,0%	97,4%
484.	Policealna Szkoła dla Dorosłych "COSINUS PLUS" w Krakowie, Kraków, Dywizjonu 303 66	A.65	9	9	100,0%	9	100,0%	9	100,0%	87,5%
485.	Policealna Szkoła dla Dorosłych "COSINUS PLUS" w Krakowie, Kraków, Dywizjonu 303 66	A.68	9	9	100,0%	5	55,6%	5	55,6%	57,1%
486.	Policealna Szkoła dla Dorosłych "COSINUS PLUS" w Krakowie, Kraków, Dywizjonu 303 66	E.14	6	6	100,0%	5	83,3%	5	83,3%	64,2%
487.	Policealna Szkoła dla Dorosłych "COSINUS PLUS" w Krakowie, Kraków, Dywizjonu 303 66	E.16	3	3	100,0%	3	100,0%	3	100,0%	65,8%
488.	Policealna Szkoła dla Dorosłych "COSINUS PLUS" w Krakowie, Kraków, Dywizjonu 303 66	Z.01	5	4	80,0%	5	100,0%	4	80,0%	76,9%
489.	Technikum Geodezji i Kształtowania Środowiska nr 12, Kraków, Lea 235	A.31	1	1	100,0%	1	100,0%	1	100,0%	50,0%
490.	Technikum Geodezji i Kształtowania Środowiska nr 12, Kraków, Lea 235	A.32	61	57	93,4%	48	78,7%	48	78,7%	82,6%
491.	Technikum Geodezji i Kształtowania Środowiska nr 12, Kraków, Lea 235	B.36	18	16	88,9%	11	61,1%	10	55,6%	76,7%
492.	NOVA Policealna Szkoła Zawodowa dla Dorosłych w Krakowie, Kraków, Szewska 14	A.36	1	1	100,0%	1	100,0%	1	100,0%	90,2%
493.	NOVA Policealna Szkoła Zawodowa dla Dorosłych w Krakowie, Kraków, Szewska 14	A.65	5	5	100,0%	3	60,0%	3	60,0%	87,5%
494.	Technikum Poligraficzno-Medialne nr 20 im. Zenona Klemensiewicza, Kraków, os. Tysiąclecia 38	A.25	22	19	86,4%	5	22,7%	5	22,7%	64,6%
495.	Technikum Poligraficzno-Medialne nr 20 im. Zenona Klemensiewicza, Kraków, os. Tysiąclecia 38	A.27	34	32	94,1%	16	47,1%	16	47,1%	70,1%
496.	Technikum Poligraficzno-Medialne nr 20 im. Zenona Klemensiewicza, Kraków, os. Tysiąclecia 38	A.40	5	5	100,0%	3	60,0%	3	60,0%	60,0%

Lp.	Nazwa i adres szkoły	Oznaczenie kwalifikacji	Przystąpiło do obu części egzaminu po raz pierwszy	Zdało część pisemną		Zdało część praktyczną		Otrzymało świadectwo kwalifikacyjne		Srednia zdawalność w województwie
			liczba	liczba	%	liczba	%	liczba	%	%
497.	Technikum Poligraficzno-Medialne nr 20 im. Zenona Klemensiewicza, Kraków, os. Tysiąclecia 38	A.55	63	60	95,2%	63	100,0%	60	95,2%	97,0%
498.	Technikum Ekonomiczno - Handlowe Nr 5, Kraków, os. Spółdzielcze 6	A.22	17	13	76,5%	7	41,2%	6	35,3%	85,5%
499.	Technikum Ekonomiczno - Handlowe Nr 5, Kraków, os. Spółdzielcze 6	A.32	72	72	100,0%	55	76,4%	55	76,4%	82,6%
500.	Technikum Ekonomiczno - Handlowe Nr 5, Kraków, os. Spółdzielcze 6	A.35	1	0	0,0%	0	0,0%	0	0,0%	90,4%
501.	Technikum Ekonomiczno - Handlowe Nr 5, Kraków, os. Spółdzielcze 6	A.36	46	46	100,0%	44	95,7%	44	95,7%	90,2%
502.	Technikum Ekonomiczno - Handlowe Nr 5, Kraków, os. Spółdzielcze 6	T.11	3	3	100,0%	0	0,0%	0	0,0%	90,9%
503.	Technikum Ekonomiczno - Handlowe Nr 5, Kraków, os. Spółdzielcze 6	T.12	22	22	100,0%	20	90,9%	20	90,9%	92,0%
504.	Technikum Ekonomiczno - Handlowe Nr 5, Kraków, os. Spółdzielcze 6	T.14	22	22	100,0%	20	90,9%	20	90,9%	92,6%
505.	Technikum Gastronomiczno-Hotelarskie nr 10 w Krakowie, Kraków, os. Złotej Jesieni 16	T.06	1	1	100,0%	1	100,0%	1	100,0%	99,0%
506.	Technikum Gastronomiczno-Hotelarskie nr 10 w Krakowie, Kraków, os. Złotej Jesieni 16	T.10	8	8	100,0%	3	37,5%	3	37,5%	64,1%
507.	Technikum Gastronomiczno-Hotelarskie nr 10 w Krakowie, Kraków, os. Złotej Jesieni 16	T.12	23	23	100,0%	18	78,3%	18	78,3%	92,0%
508.	Technikum Gastronomiczno-Hotelarskie nr 10 w Krakowie, Kraków, os. Złotej Jesieni 16	T.14	11	11	100,0%	9	81,8%	9	81,8%	92,6%
509.	Technikum Gastronomiczno-Hotelarskie nr 10 w Krakowie, Kraków, os. Złotej Jesieni 16	T.15	68	66	97,1%	47	69,1%	47	69,1%	79,7%
510.	Technikum nr 2 im. Studenckiego Komitetu Solidarności, Kraków, os. Szkolne 18	B.18	11	10	90,9%	11	100,0%	10	90,9%	95,2%
511.	Technikum nr 2 im. Studenckiego Komitetu Solidarności, Kraków, os. Szkolne 18	B.30	14	14	100,0%	9	64,3%	9	64,3%	91,7%
512.	Technikum nr 2 im. Studenckiego Komitetu Solidarności, Kraków, os. Szkolne 18	T.15	10	10	100,0%	4	40,0%	4	40,0%	79,7%
513.	Technikum Elektryczne Nr 8, Kraków, osiedle Szkolne 26	E.03	15	15	100,0%	12	80,0%	12	80,0%	95,2%
514.	Technikum Elektryczne Nr 8, Kraków, osiedle Szkolne 26	E.06	8	8	100,0%	8	100,0%	8	100,0%	94,4%
515.	Technikum Elektryczne Nr 8, Kraków, osiedle Szkolne 26	E.07	20	7	35,0%	19	95,0%	7	35,0%	49,5%
516.	Technikum Elektryczne Nr 8, Kraków, osiedle Szkolne 26	E.14	26	20	76,9%	13	50,0%	12	46,2%	64,2%
517.	Technikum Elektryczne Nr 8, Kraków, osiedle Szkolne 26	E.19	7	7	100,0%	4	57,1%	4	57,1%	66,0%
518.	Technikum Elektryczne Nr 8, Kraków, osiedle Szkolne 26	E.20	4	4	100,0%	4	100,0%	4	100,0%	83,6%
519.	Technikum Elektryczne Nr 8, Kraków, osiedle Szkolne 26	E.24	16	13	81,3%	11	68,8%	10	62,5%	68,2%
520.	Technikum Mechaniczne Nr 17, Kraków, Szkolne 37	E.03	9	9	100,0%	8	88,9%	8	88,9%	95,2%
521.	Technikum Mechaniczne Nr 17, Kraków, Szkolne 37	E.14	13	4	30,8%	2	15,4%	2	15,4%	64,2%
522.	Technikum Mechaniczne Nr 17, Kraków, Szkolne 37	E.19	8	3	37,5%	4	50,0%	3	37,5%	66,0%
523.	Technikum Mechaniczne Nr 17, Kraków, Szkolne 37	M.18	22	21	95,5%	22	100,0%	21	95,5%	96,6%
524.	Technikum Mechaniczne Nr 17, Kraków, Szkolne 37	M.42	24	22	91,7%	17	70,8%	17	70,8%	85,1%
525.	Technikum Huty im. Tadeusza Sendzimira SA, Kraków, os. Złotej Jesieni 2	E.03	7	7	100,0%	7	100,0%	7	100,0%	95,2%
526.	Technikum Huty im. Tadeusza Sendzimira SA, Kraków, os. Złotej Jesieni 2	E.14	8	7	87,5%	5	62,5%	5	62,5%	64,2%

Lp.	Nazwa i adres szkoły	Oznaczenie kwalifikacji	Przystąpiło do obu części egzaminu po raz pierwszy	Zdało część pisemną		Zdało część praktyczną		Otrzymało świadectwo kwalifikacyjne		Srednia zdawalność w województwie
			liczba	liczba	%	liczba	%	liczba	%	%
527.	Technikum Huty im. Tadeusza Sendzimira SA, Kraków, os. Złotej Jesieni 2	E.19	9	5	55,6%	0	0,0%	0	0,0%	66,0%
528.	Technikum Huty im. Tadeusza Sendzimira SA, Kraków, os. Złotej Jesieni 2	T.11	19	19	100,0%	18	94,7%	18	94,7%	90,9%
529.	Technikum PBP "Chemobudowa-Kraków" SA, Kraków, os. Urocze 13	B.20	8	8	100,0%	8	100,0%	8	100,0%	100,0%
530.	Technikum PBP "Chemobudowa-Kraków" SA, Kraków, os. Urocze 13	B.21	5	4	80,0%	5	100,0%	4	80,0%	80,4%
531.	Technikum PBP "Chemobudowa-Kraków" SA, Kraków, os. Urocze 13	B.22	7	5	71,4%	3	42,9%	3	42,9%	50,4%
532.	Technikum PBP "Chemobudowa-Kraków" SA, Kraków, os. Urocze 13	B.30	9	9	100,0%	7	77,8%	7	77,8%	91,7%
533.	Technikum PBP "Chemobudowa-Kraków" SA, Kraków, os. Urocze 13	B.33	1	1	100,0%	1	100,0%	1	100,0%	76,9%
534.	Technikum PBP "Chemobudowa-Kraków" SA, Kraków, os. Urocze 13	M.18	11	11	100,0%	9	81,8%	9	81,8%	96,6%
535.	Technikum PBP "Chemobudowa-Kraków" SA, Kraków, os. Urocze 13	M.42	8	7	87,5%	6	75,0%	5	62,5%	85,1%
536.	Szkoła Policealna dla Dorosłych nr 10, Kraków, os. Szkolne 21	A.68	10	10	100,0%	8	80,0%	8	80,0%	57,1%
537.	Technikum nr 16, Kraków, Al. Skrzyneckiego 12	A.23	19	18	94,7%	18	94,7%	17	89,5%	89,2%
538.	Technikum nr 16, Kraków, Al. Skrzyneckiego 12	A.32	15	15	100,0%	10	66,7%	10	66,7%	82,6%
539.	Technikum nr 16, Kraków, Al. Skrzyneckiego 12	M.18	33	32	97,0%	33	100,0%	32	97,0%	96,6%
540.	Technikum nr 16, Kraków, Al. Skrzyneckiego 12	M.42	20	20	100,0%	15	75,0%	15	75,0%	85,1%
541.	Krakowska Medyczna Szkoła Policealna im. St. Leszczyńskiej Nr 1, Kraków, Zamoyskiego 58	Z.17	30	30	100,0%	30	100,0%	30	100,0%	100,0%
542.	Krakowska Medyczna Szkoła Policealna im. St. Leszczyńskiej Nr 1, Kraków, Zamoyskiego 58	Z.21	20	19	95,0%	20	100,0%	19	95,0%	94,6%
543.	Szkoła Policealna "Canova", Kraków, Dembowskiego 12	A.62	4	4	100,0%	4	100,0%	4	100,0%	97,4%
544.	Technikum Gastronomiczne nr 11, Kraków, Zamoyskiego 6	T.06	85	85	100,0%	85	100,0%	85	100,0%	99,0%
545.	Technikum Gastronomiczne nr 11, Kraków, Zamoyskiego 6	T.10	6	6	100,0%	4	66,7%	4	66,7%	64,1%
546.	Technikum Gastronomiczne nr 11, Kraków, Zamoyskiego 6	T.15	70	70	100,0%	65	92,9%	65	92,9%	79,7%
547.	Technikum Nr 26, Kraków, Tyniecka 6	A.24	5	5	100,0%	4	80,0%	4	80,0%	80,0%
548.	Technikum Nr 26, Kraków, Tyniecka 6	E.11	7	7	100,0%	6	85,7%	6	85,7%	85,7%
549.	Technikum Nr 26, Kraków, Tyniecka 6	R.22	2	2	100,0%	2	100,0%	2	100,0%	78,7%
550.	Technikum Nr 26, Kraków, Tyniecka 6	S.05	2	1	50,0%	1	50,0%	1	50,0%	50,0%
551.	Technikum Nr 26, Kraków, Tyniecka 6	Z.01	3	3	100,0%	3	100,0%	3	100,0%	76,9%
552.	Branżowa Szkoła I Stopnia nr 3 im. Erazma Józefa Jerzmanowskiego, Kraków, Al. Skrzyneckiego 12	A.19	2	2	100,0%	2	100,0%	2	100,0%	93,3%
553.	Technikum Specjalne Nr 27, Kraków, Grochowa 19	E.13	5	1	20,0%	4	80,0%	1	20,0%	50,5%
554.	Technikum Specjalne Nr 27, Kraków, Grochowa 19	E.14	4	2	50,0%	0	0,0%	0	0,0%	64,2%
555.	Technikum Specjalne Nr 27, Kraków, Grochowa 19	E.19	7	1	14,3%	0	0,0%	0	0,0%	66,0%
556.	Technikum Specjalne Nr 27, Kraków, Grochowa 19	T.06	1	1	100,0%	1	100,0%	1	100,0%	99,0%
557.	Technikum Specjalne Nr 27, Kraków, Grochowa 19	T.15	4	2	50,0%	1	25,0%	1	25,0%	79,7%

Lp.	Nazwa i adres szkoły	Oznaczenie kwalifikacji	Przystąpiło do obu części egzaminu po raz pierwszy	Zdało część pisemną		Zdało część praktyczną		Otrzymało świadectwo kwalifikacyjne		Srednia zdawalność w województwie
			liczba	liczba	%	liczba	%	liczba	%	%
558.	Technikum Łączności nr 14, Kraków, Monte Cassino 31	E.02	26	26	100,0%	26	100,0%	26	100,0%	100,0%
559.	Technikum Łączności nr 14, Kraków, Monte Cassino 31	E.10	28	28	100,0%	28	100,0%	28	100,0%	100,0%
560.	Technikum Łączności nr 14, Kraków, Monte Cassino 31	E.14	136	136	100,0%	122	89,7%	122	89,7%	64,2%
561.	Technikum Łączności nr 14, Kraków, Monte Cassino 31	E.15	57	55	96,5%	56	98,2%	54	94,7%	94,8%
562.	Technikum Łączności nr 14, Kraków, Monte Cassino 31	E.16	33	30	90,9%	24	72,7%	22	66,7%	65,8%
563.	Technikum Łączności nr 14, Kraków, Monte Cassino 31	E.20	116	115	99,1%	116	100,0%	115	99,1%	83,6%
564.	Technikum Elektryczno - Elektroniczne Nr 7, Kraków, Kamieńskiego 49	B.22	27	26	96,3%	16	59,3%	15	55,6%	50,4%
565.	Technikum Elektryczno - Elektroniczne Nr 7, Kraków, Kamieńskiego 49	E.07	43	20	46,5%	41	95,3%	19	44,2%	49,5%
566.	Technikum Elektryczno - Elektroniczne Nr 7, Kraków, Kamieńskiego 49	E.12	1	0	0,0%	1	100,0%	0	0,0%	68,0%
567.	Technikum Elektryczno - Elektroniczne Nr 7, Kraków, Kamieńskiego 49	E.14	50	47	94,0%	22	44,0%	22	44,0%	64,2%
568.	Technikum Elektryczno - Elektroniczne Nr 7, Kraków, Kamieńskiego 49	E.20	50	47	94,0%	44	88,0%	43	86,0%	83,6%
569.	Technikum Elektryczno - Elektroniczne Nr 7, Kraków, Kamieńskiego 49	E.24	34	33	97,1%	27	79,4%	26	76,5%	68,2%
570.	Branżowa Szkoła I Stopnia nr 5, Kraków, Kamieńskiego 49	E.05	20	17	85,0%	20	100,0%	17	85,0%	85,0%
571.	Branżowa Szkoła I Stopnia nr 5, Kraków, Kamieńskiego 49	E.07	11	2	18,2%	6	54,5%	2	18,2%	49,5%
572.	Technikum Odzieżowe Nr 18, Kraków, Cechowa 57	A.49	7	7	100,0%	6	85,7%	6	85,7%	79,4%
573.	Technikum Chemiczne i Ochrony Środowiska nr 3, Kraków, Krupnicza 44	A.56	9	9	100,0%	7	77,8%	7	77,8%	71,0%
574.	Technikum Chemiczne i Ochrony Środowiska nr 3, Kraków, Krupnicza 44	A.60	77	63	81,8%	77	100,0%	63	81,8%	77,1%
575.	Technikum Przemysłu Spożywczego Nr 22, im.św. Makymiliana Marii Kolbe, Kraków, Macieja Miechowity 6	T.10	9	9	100,0%	2	22,2%	2	22,2%	64,1%
576.	Technikum Przemysłu Spożywczego Nr 22, im.św. Makymiliana Marii Kolbe, Kraków, Macieja Miechowity 6	T.15	23	23	100,0%	15	65,2%	15	65,2%	79,7%
577.	Technikum Przemysłu Spożywczego Nr 22, im.św. Makymiliana Marii Kolbe, Kraków, Macieja Miechowity 6	T.16	12	12	100,0%	12	100,0%	12	100,0%	100,0%
578.	Technikum Ekonomiczno-Hotelarskie nr 4, Kraków, Kapucyńska 2	A.36	80	79	98,8%	72	90,0%	72	90,0%	90,2%
579.	Technikum Ekonomiczno-Hotelarskie nr 4, Kraków, Kapucyńska 2	T.12	59	59	100,0%	56	94,9%	56	94,9%	92,0%
580.	Technikum Ekonomiczno-Hotelarskie nr 4, Kraków, Kapucyńska 2	T.14	55	55	100,0%	54	98,2%	54	98,2%	92,6%
581.	Technikum TEB Edukacja, Kraków, Zacisze 8	A.27	14	13	92,9%	8	57,1%	8	57,1%	70,1%
582.	Technikum TEB Edukacja, Kraków, Zacisze 8	E.14	17	13	76,5%	4	23,5%	4	23,5%	64,2%
583.	Technikum TEB Edukacja, Kraków, Zacisze 8	T.14	17	17	100,0%	12	70,6%	12	70,6%	92,6%
584.	Gloker Niepubliczna Szkoła Policealna, Kraków, Szlak 32/1	A.65	1	1	100,0%	1	100,0%	1	100,0%	87,5%
585.	Gloker Niepubliczna Szkoła Policealna, Kraków, Szlak 32/1	E.13	1	1	100,0%	1	100,0%	1	100,0%	50,5%
586.	Gloker Niepubliczna Szkoła Policealna, Kraków, Szlak 32/1	E.14	8	8	100,0%	4	50,0%	4	50,0%	64,2%

Lp.	Nazwa i adres szkoły	Oznaczenie kwalifikacji	Przystąpiło do obu części egzaminu po raz pierwszy	Zdało część pisemną		Zdało część praktyczną		Otrzymało świadectwo kwalifikacyjne		Srednia zdawalność w województwie
			liczba	liczba	%	liczba	%	liczba	%	%
587.	Gloker Niepubliczna Szkoła Policealna, Kraków, Szlak 32/1	Z.01	2	2	100,0%	2	100,0%	2	100,0%	76,9%
588.	Policealna Szkoła Centrum Nauki i Biznesu ŻAK w Krakowie, Kraków, Batorego 25	A.68	6	5	83,3%	5	83,3%	5	83,3%	57,1%
589.	Prywatna Policealna Szkoła Usług Kosmetycznych "ŻAK" dla Dorosłych Zaoczna, Kraków, Batorego 25	A.62	6	6	100,0%	5	83,3%	5	83,3%	97,4%
590.	Prywatna Policealna Szkoła Informatyki dla Dorosłych "ŻAK", Kraków, Batorego 25	E.13	1	1	100,0%	1	100,0%	1	100,0%	50,5%
591.	Prywatna Policealna Szkoła Informatyki dla Dorosłych "ŻAK", Kraków, Batorego 25	E.14	5	4	80,0%	3	60,0%	3	60,0%	64,2%
592.	Technikum Inżynierii Środowiska nr 13, Kraków, Ułanów 9	A.23	6	6	100,0%	5	83,3%	5	83,3%	89,2%
593.	Technikum Inżynierii Środowiska nr 13, Kraków, Ułanów 9	A.27	13	13	100,0%	6	46,2%	6	46,2%	70,1%
594.	Technikum Inżynierii Środowiska nr 13, Kraków, Ułanów 9	B.21	19	11	57,9%	19	100,0%	11	57,9%	80,4%
595.	Technikum Inżynierii Środowiska nr 13, Kraków, Ułanów 9	B.22	16	13	81,3%	2	12,5%	1	6,3%	50,4%
596.	Technikum Inżynierii Środowiska nr 13, Kraków, Ułanów 9	R.18	3	3	100,0%	2	66,7%	2	66,7%	43,8%
597.	Technikum Inżynierii Środowiska nr 13, Kraków, Ułanów 9	R.22	31	31	100,0%	21	67,7%	21	67,7%	78,7%
598.	Technikum Inżynierii Środowiska nr 13, Kraków, Ułanów 9	R.24	8	5	62,5%	4	50,0%	4	50,0%	50,0%
599.	Technikum Mechaniczne nr 30, Kraków, Podbrzezie 10	M.31	7	2	28,6%	6	85,7%	2	28,6%	28,6%
600.	Technikum Mechaniczne nr 30, Kraków, Podbrzezie 10	M.42	7	7	100,0%	7	100,0%	7	100,0%	85,1%
601.	Technikum Komunikacyjne nr 25, Kraków, Ułanów 3	A.32	86	86	100,0%	83	96,5%	83	96,5%	82,6%
602.	Technikum Komunikacyjne nr 25, Kraków, Ułanów 3	A.45	18	15	83,3%	1	5,6%	1	5,6%	5,6%
603.	Technikum Komunikacyjne nr 25, Kraków, Ułanów 3	E.03	22	22	100,0%	21	95,5%	21	95,5%	95,2%
604.	Technikum Komunikacyjne nr 25, Kraków, Ułanów 3	E.14	48	41	85,4%	31	64,6%	31	64,6%	64,2%
605.	Technikum Komunikacyjne nr 25, Kraków, Ułanów 3	E.19	16	10	62,5%	9	56,3%	7	43,8%	66,0%
606.	Technikum Komunikacyjne nr 25, Kraków, Ułanów 3	E.20	19	11	57,9%	6	31,6%	5	26,3%	83,6%
607.	Technikum Komunikacyjne nr 25, Kraków, Ułanów 3	M.18	9	8	88,9%	9	100,0%	8	88,9%	96,6%
608.	Technikum Komunikacyjne nr 25, Kraków, Ułanów 3	M.42	14	14	100,0%	12	85,7%	12	85,7%	85,1%
609.	Technikum Energetyczno-Elektroniczne nr 9 im. T. Kościuszki, Kraków, Loretańska 16	E.07	32	20	62,5%	30	93,8%	20	62,5%	49,5%
610.	Technikum Energetyczno-Elektroniczne nr 9 im. T. Kościuszki, Kraków, Loretańska 16	E.14	82	82	100,0%	81	98,8%	81	98,8%	64,2%
611.	Technikum Energetyczno-Elektroniczne nr 9 im. T. Kościuszki, Kraków, Loretańska 16	E.20	27	26	96,3%	26	96,3%	25	92,6%	83,6%
612.	Technikum Energetyczno-Elektroniczne nr 9 im. T. Kościuszki, Kraków, Loretańska 16	E.24	27	25	92,6%	15	55,6%	14	51,9%	68,2%
613.	Technikum Mechaniczne Nr 15, Kraków, Al. Mickiewicza 5	E.03	51	49	96,1%	48	94,1%	46	90,2%	95,2%
614.	Technikum Mechaniczne Nr 15, Kraków, Al. Mickiewicza 5	E.19	46	39	84,8%	26	56,5%	25	54,3%	66,0%
615.	Technikum Mechaniczne Nr 15, Kraków, Al. Mickiewicza 5	M.18	56	56	100,0%	53	94,6%	53	94,6%	96,6%
616.	Technikum Mechaniczne Nr 15, Kraków, Al. Mickiewicza 5	M.42	63	63	100,0%	60	95,2%	60	95,2%	85,1%

Lp.	Nazwa i adres szkoły	Oznaczenie kwalifikacji	Przystąpiło do obu części egzaminu po raz pierwszy	Zdało część pisemną		Zdało część praktyczną		Otrzymało świadectwo kwalifikacyjne		Srednia zdawalność w województwie
			liczba	liczba	%	liczba	%	liczba	%	%
617.	Technikum Mechaniczne Nr 15, Kraków, Al. Mickiewicza 5	M.44	13	12	92,3%	11	84,6%	11	84,6%	72,2%
618.	Atut Lider Kształcenia Policealna Szkoła Zawodowa w Krakowie, Kraków, Sławkowska 1	A.62	1	1	100,0%	1	100,0%	1	100,0%	97,4%
619.	Szkoła Zdrowia i Urody, Kraków, Szpitalna 38/5	Z.17	18	18	100,0%	18	100,0%	18	100,0%	100,0%
620.	Szkoła Zdrowia i Urody, Kraków, Szpitalna 38/5	Z.19	16	16	100,0%	14	87,5%	14	87,5%	83,3%
621.	Szkoła Zdrowia i Urody, Kraków, Szpitalna 38/5	Z.21	13	13	100,0%	13	100,0%	13	100,0%	94,6%
622.	Policealna Szkoła TEB Edukacja, Kraków, Szpitalna 38/5	A.65	7	7	100,0%	6	85,7%	6	85,7%	87,5%
623.	Policealna Szkoła TEB Edukacja, Kraków, Szpitalna 38/5	Z.14	19	19	100,0%	19	100,0%	19	100,0%	100,0%
624.	Niepubliczna Policealna Szkoła Medyczna Krakowskiej Spółdzielni Pracy "Oświata", Kraków, Wietora 9	Z.21	4	4	100,0%	3	75,0%	3	75,0%	94,6%
625.	Edukacja 4U - Policealna Szkoła w Krakowie, Kraków, Długa 48/5	A.62	9	9	100,0%	9	100,0%	9	100,0%	97,4%
626.	Edukacja 4U - Policealna Szkoła w Krakowie, Kraków, Długa 48/5	R.11	5	5	100,0%	5	100,0%	5	100,0%	87,8%
627.	Lege Artis Niepubliczna Szkoła Policealna dla Dorosłych w Krakowie, Kraków, Brodowicza 3/5	A.65	6	6	100,0%	6	100,0%	6	100,0%	87,5%
628.	Publiczne Technikum Rzemiosła i Przedsiębiorczości, Kraków, Rzeźnicza 4	A.22	6	6	100,0%	3	50,0%	3	50,0%	85,5%
629.	Publiczne Technikum Rzemiosła i Przedsiębiorczości, Kraków, Rzeźnicza 4	A.36	10	4	40,0%	3	30,0%	3	30,0%	90,2%
630.	Publiczne Technikum Rzemiosła i Przedsiębiorczości, Kraków, Rzeźnicza 4	T.14	26	24	92,3%	23	88,5%	21	80,8%	92,6%
631.	Medyczna Szkoła Policealna Sukces w Krakowie dla Młodzieży, Kraków, Karmelicka 1/3	Z.09	7	7	100,0%	5	71,4%	5	71,4%	76,2%
632.	Prywatne Technikum Zawodowe, Nowy Sącz, Kochanowskiego 3	A.22	4	4	100,0%	4	100,0%	4	100,0%	85,5%
633.	Prywatne Technikum Zawodowe, Nowy Sącz, Kochanowskiego 3	A.23	20	20	100,0%	15	75,0%	15	75,0%	89,2%
634.	Prywatne Technikum Zawodowe, Nowy Sącz, Kochanowskiego 3	B.36	13	11	84,6%	7	53,8%	7	53,8%	76,7%
635.	Prywatne Technikum Zawodowe, Nowy Sącz, Kochanowskiego 3	M.42	15	15	100,0%	11	73,3%	11	73,3%	85,1%
636.	Prywatne Technikum Zawodowe, Nowy Sącz, Kochanowskiego 3	T.15	29	29	100,0%	25	86,2%	25	86,2%	79,7%
637.	Prywatne Technikum Ekonomiczne, Nowy Sącz, Kochanowskiego 3	A.25	13	10	76,9%	9	69,2%	8	61,5%	64,6%
638.	Prywatne Technikum Ekonomiczne, Nowy Sącz, Kochanowskiego 3	E.14	20	11	55,0%	17	85,0%	10	50,0%	64,2%
639.	Technikum Gastronomiczno - Hotelarskie Sióstr Niepokalanek im. Królowej Polski, Nowy Sącz, Poniatowskiego 7	T.14	6	6	100,0%	5	83,3%	5	83,3%	92,6%
640.	Technikum nr 8 im. inż. Tadeusza Tańskiego, Nowy Sącz, Rejtana 18	A.29	11	11	100,0%	9	81,8%	9	81,8%	76,5%
641.	Technikum nr 8 im. inż. Tadeusza Tańskiego, Nowy Sącz, Rejtana 18	A.32	16	16	100,0%	11	68,8%	11	68,8%	82,6%
642.	Technikum nr 8 im. inż. Tadeusza Tańskiego, Nowy Sącz, Rejtana 18	E.03	28	28	100,0%	28	100,0%	28	100,0%	95,2%
643.	Technikum nr 8 im. inż. Tadeusza Tańskiego, Nowy Sącz, Rejtana 18	E.19	30	26	86,7%	15	50,0%	15	50,0%	66,0%
644.	Technikum nr 8 im. inż. Tadeusza Tańskiego, Nowy Sącz, Rejtana 18	M.18	59	59	100,0%	59	100,0%	59	100,0%	96,6%

Lp.	Nazwa i adres szkoły	Oznaczenie kwalifikacji	Przystąpiło do obu części egzaminu po raz pierwszy	Zdało część pisemną		Zdało część praktyczną		Otrzymało świadectwo kwalifikacyjne		Srednia zdawalność w województwie
			liczba	liczba	%	liczba	%	liczba	%	%
645.	Technikum nr 8 im. inż. Tadeusza Tańskiego, Nowy Sącz, Rejtana 18	M.42	53	53	100,0%	47	88,7%	47	88,7%	85,1%
646.	Technikum nr 8 im. inż. Tadeusza Tańskiego, Nowy Sącz, Rejtana 18	M.44	22	15	68,2%	13	59,1%	11	50,0%	72,2%
647.	Technikum dla Młodzieży TEB Edukacja w Nowym Sączu, Nowy Sącz, Wąsowiczów 10	E.12	1	1	100,0%	1	100,0%	1	100,0%	68,0%
648.	Technikum dla Młodzieży TEB Edukacja w Nowym Sączu, Nowy Sącz, Wąsowiczów 10	E.14	11	10	90,9%	8	72,7%	8	72,7%	64,2%
649.	Technikum nr 1, Nowy Sącz, Jagiellońska 84	T.10	24	24	100,0%	19	79,2%	19	79,2%	64,1%
650.	Technikum nr 1, Nowy Sącz, Jagiellońska 84	T.12	25	25	100,0%	25	100,0%	25	100,0%	92,0%
651.	Technikum nr 1, Nowy Sącz, Jagiellońska 84	T.15	61	61	100,0%	55	90,2%	55	90,2%	79,7%
652.	Technikum nr 1, Nowy Sącz, Jagiellońska 84	T.16	25	25	100,0%	25	100,0%	25	100,0%	100,0%
653.	Policealna Szkoła Kosmetyki "Żak" w Nowym Sączu, Nowy Sącz, Długosza 73	A.62	6	6	100,0%	6	100,0%	6	100,0%	97,4%
654.	Policealna Szkoła Prawa i Administracji w Unii Europejskiej "Żak" w Nowym Sączu, Nowy Sącz, Długosza 73	A.68	3	3	100,0%	2	66,7%	2	66,7%	57,1%
655.	Technikum nr 2, Nowy Sącz, Podhalańska 38	T.14	24	21	87,5%	21	87,5%	19	79,2%	92,6%
656.	Technikum nr 5 im. Zenona Adama Remiego, Nowy Sącz, Szwedzka 17	B.16	41	41	100,0%	41	100,0%	41	100,0%	99,4%
657.	Technikum nr 5 im. Zenona Adama Remiego, Nowy Sącz, Szwedzka 17	B.18	28	27	96,4%	28	100,0%	27	96,4%	95,2%
658.	Technikum nr 5 im. Zenona Adama Remiego, Nowy Sącz, Szwedzka 17	B.22	19	17	89,5%	11	57,9%	10	52,6%	50,4%
659.	Technikum nr 5 im. Zenona Adama Remiego, Nowy Sącz, Szwedzka 17	B.27	9	8	88,9%	3	33,3%	3	33,3%	31,0%
660.	Technikum nr 5 im. Zenona Adama Remiego, Nowy Sącz, Szwedzka 17	B.30	92	91	98,9%	88	95,7%	88	95,7%	91,7%
661.	Technikum nr 5 im. Zenona Adama Remiego, Nowy Sącz, Szwedzka 17	B.33	1	1	100,0%	1	100,0%	1	100,0%	76,9%
662.	Technikum, Nowy Sącz, Grodzka 34	A.27	24	24	100,0%	21	87,5%	21	87,5%	70,1%
663.	Technikum, Nowy Sącz, Grodzka 34	A.35	111	106	95,5%	109	98,2%	104	93,7%	90,4%
664.	Technikum, Nowy Sącz, Grodzka 34	A.36	128	128	100,0%	125	97,7%	125	97,7%	90,2%
665.	Technikum, Nowy Sącz, Grodzka 34	T.14	32	32	100,0%	32	100,0%	32	100,0%	92,6%
666.	Technikum nr 6, Nowy Sącz, Morawskiego 2	A.49	23	22	95,7%	19	82,6%	19	82,6%	79,4%
667.	Policealna Szkoła TEB Edukacja w Nowym Sączu, Nowy Sącz, Wąsowiczów 10	A.62	12	12	100,0%	12	100,0%	12	100,0%	97,4%
668.	Technikum nr 7, Nowy Sącz, Limanowskiego 4	E.03	63	63	100,0%	63	100,0%	63	100,0%	95,2%
669.	Technikum nr 7, Nowy Sącz, Limanowskiego 4	E.07	29	27	93,1%	29	100,0%	27	93,1%	49,5%
670.	Technikum nr 7, Nowy Sącz, Limanowskiego 4	E.13	1	1	100,0%	1	100,0%	1	100,0%	50,5%
671.	Technikum nr 7, Nowy Sącz, Limanowskiego 4	E.14	90	90	100,0%	82	91,1%	82	91,1%	64,2%
672.	Technikum nr 7, Nowy Sącz, Limanowskiego 4	E.16	28	28	100,0%	28	100,0%	28	100,0%	65,8%
673.	Technikum nr 7, Nowy Sącz, Limanowskiego 4	E.19	64	64	100,0%	63	98,4%	63	98,4%	66,0%
674.	Technikum nr 7, Nowy Sącz, Limanowskiego 4	E.20	25	25	100,0%	25	100,0%	25	100,0%	83,6%
675.	Technikum nr 7, Nowy Sącz, Limanowskiego 4	E.24	28	27	96,4%	28	100,0%	27	96,4%	68,2%
676.	Zasadnicza Szkoła Zawodowa nr 7, Nowy Sącz, Limanowskiego 4	E.07	20	6	30,0%	20	100,0%	6	30,0%	49,5%

Lp.	Nazwa i adres szkoły	Oznaczenie kwalifikacji	Przystąpiło do obu części egzaminu po raz pierwszy	Zdało część pisemną		Zdało część praktyczną		Otrzymało świadectwo kwalifikacyjne		Srednia zdawalność w województwie
			liczba	liczba	%	liczba	%	liczba	%	%
677.	Technikum nr 4 w Zespole Szkół nr 4 w Nowym Sączu, Nowy Sącz, Św. Ducha 6	A.23	21	21	100,0%	21	100,0%	21	100,0%	89,2%
678.	Technikum nr 4 w Zespole Szkół nr 4 w Nowym Sączu, Nowy Sącz, Św. Ducha 6	A.27	9	9	100,0%	9	100,0%	9	100,0%	70,1%
679.	Technikum nr 4 w Zespole Szkół nr 4 w Nowym Sączu, Nowy Sącz, Św. Ducha 6	E.14	48	43	89,6%	29	60,4%	27	56,3%	64,2%
680.	Technikum nr 4 w Zespole Szkół nr 4 w Nowym Sączu, Nowy Sącz, Św. Ducha 6	E.20	32	30	93,8%	31	96,9%	29	90,6%	83,6%
681.	Technikum nr 4 w Zespole Szkół nr 4 w Nowym Sączu, Nowy Sącz, Św. Ducha 6	E.21	13	13	100,0%	6	46,2%	6	46,2%	46,2%
682.	Niepubliczne Technikum, Tarnów, ul. Mościckiego 27	T.15	11	10	90,9%	5	45,5%	5	45,5%	79,7%
683.	Policealna Szkoła Centrum Nauki i Biznesu "ŻAK" w Tarnowie, Tarnów, Wałowa 3	T.08	5	5	100,0%	3	60,0%	3	60,0%	72,7%
684.	Technikum Nr 9, Tarnów, Sanguszków 28	A.35	1	0	0,0%	1	100,0%	0	0,0%	90,4%
685.	Technikum Nr 9, Tarnów, Sanguszków 28	A.36	20	15	75,0%	13	65,0%	12	60,0%	90,2%
686.	Technikum Nr 9, Tarnów, Sanguszków 28	R.18	13	13	100,0%	5	38,5%	5	38,5%	43,8%
687.	Technikum Nr 9, Tarnów, Sanguszków 28	R.22	20	17	85,0%	13	65,0%	13	65,0%	78,7%
688.	Technikum Nr 9, Tarnów, Sanguszków 28	T.12	17	17	100,0%	15	88,2%	15	88,2%	92,0%
689.	Technikum Nr 9, Tarnów, Sanguszków 28	T.14	14	14	100,0%	12	85,7%	12	85,7%	92,6%
690.	Technikum Nr 9, Tarnów, Sanguszków 28	T.15	43	42	97,7%	29	67,4%	29	67,4%	79,7%
691.	Technikum Nr 3, Tarnów, Gen. J. Bema 9/11	A.22	16	16	100,0%	16	100,0%	16	100,0%	85,5%
692.	Technikum Nr 3, Tarnów, Gen. J. Bema 9/11	A.36	26	26	100,0%	24	92,3%	24	92,3%	90,2%
693.	Technikum Nr 3, Tarnów, Gen. J. Bema 9/11	T.11	27	27	100,0%	25	92,6%	25	92,6%	90,9%
694.	Technikum Nr 3, Tarnów, Gen. J. Bema 9/11	T.12	27	27	100,0%	27	100,0%	27	100,0%	92,0%
695.	Technikum Nr 3, Tarnów, Gen. J. Bema 9/11	T.15	60	60	100,0%	57	95,0%	57	95,0%	79,7%
696.	Policealna Szkoła Kosmetyki "ŻAK", Tarnów, Wałowa 3	A.62	9	9	100,0%	9	100,0%	9	100,0%	97,4%
697.	Policealna Szkoła Prawa i Administracji "ŻAK", Tarnów, Wałowa 3	A.68	4	4	100,0%	0	0,0%	0	0,0%	57,1%
698.	Technikum Nr 2 w Tarnowie, Tarnów, Kwiatkowskiego 21	A.31	1	1	100,0%	1	100,0%	1	100,0%	50,0%
699.	Technikum Nr 2 w Tarnowie, Tarnów, Kwiatkowskiego 21	A.32	34	34	100,0%	25	73,5%	25	73,5%	82,6%
700.	Technikum Nr 2 w Tarnowie, Tarnów, Kwiatkowskiego 21	E.07	19	3	15,8%	15	78,9%	3	15,8%	49,5%
701.	Technikum Nr 2 w Tarnowie, Tarnów, Kwiatkowskiego 21	M.18	27	24	88,9%	27	100,0%	24	88,9%	96,6%
702.	Technikum Nr 7, Tarnów, Legionów 15	B.18	1	1	100,0%	1	100,0%	1	100,0%	95,2%
703.	Technikum Nr 7, Tarnów, Legionów 15	B.22	16	13	81,3%	6	37,5%	6	37,5%	50,4%
704.	Technikum Nr 7, Tarnów, Legionów 15	B.27	12	12	100,0%	1	8,3%	1	8,3%	31,0%
705.	Technikum Nr 7, Tarnów, Legionów 15	B.30	45	45	100,0%	43	95,6%	43	95,6%	91,7%
706.	Technikum Nr 7, Tarnów, Legionów 15	B.33	1	1	100,0%	1	100,0%	1	100,0%	76,9%
707.	Technikum Nr 7, Tarnów, Legionów 15	B.34	20	19	95,0%	20	100,0%	19	95,0%	95,5%
708.	Technikum Nr 7, Tarnów, Legionów 15	B.36	25	25	100,0%	23	92,0%	23	92,0%	76,7%
709.	Technikum nr 6, Tarnów, J. Piłsudskiego 19	A.23	31	31	100,0%	29	93,5%	29	93,5%	89,2%
710.	Technikum nr 6, Tarnów, J. Piłsudskiego 19	M.42	31	30	96,8%	24	77,4%	24	77,4%	85,1%
711.	Technikum Nr 4 im. Tadeusza Tertila, Tarnów, Szujskiego 13	E.03	33	32	97,0%	33	100,0%	32	97,0%	95,2%
712.	Technikum Nr 4 im. Tadeusza Tertila, Tarnów, Szujskiego 13	E.07	21	9	42,9%	20	95,2%	9	42,9%	49,5%
713.	Technikum Nr 4 im. Tadeusza Tertila, Tarnów, Szujskiego 13	E.14	87	84	96,6%	67	77,0%	67	77,0%	64,2%
714.	Technikum Nr 4 im. Tadeusza Tertila, Tarnów, Szujskiego 13	E.19	57	51	89,5%	38	66,7%	36	63,2%	66,0%
715.	Technikum Nr 4 im. Tadeusza Tertila, Tarnów, Szujskiego 13	E.20	23	19	82,6%	17	73,9%	17	73,9%	83,6%

Lp.	Nazwa i adres szkoły	Oznaczenie kwalifikacji	Przystąpiło do obu części egzaminu po raz pierwszy	Zdało część pisemną		Zdało część praktyczną		Otrzymało świadectwo kwalifikacyjne		Srednia zdawalność w województwie
			liczba	liczba	%	liczba	%	liczba	%	%
716.	Technikum Nr 4 im. Tadeusza Tertila, Tarnów, Szujskiego 13	E.24	18	17	94,4%	17	94,4%	16	88,9%	68,2%
717.	Technikum Nr 5, Tarnów, Brodzińskiego 9	A.25	25	25	100,0%	22	88,0%	22	88,0%	64,6%
718.	Technikum Nr 5, Tarnów, Brodzińskiego 9	A.27	26	25	96,2%	24	92,3%	23	88,5%	70,1%
719.	Technikum Nr 5, Tarnów, Brodzińskiego 9	A.49	21	21	100,0%	16	76,2%	16	76,2%	79,4%
720.	Technikum Nr 5, Tarnów, Brodzińskiego 9	A.50	25	21	84,0%	22	88,0%	21	84,0%	87,9%
721.	Technikum Nr 5, Tarnów, Brodzińskiego 9	A.71	27	26	96,3%	27	100,0%	26	96,3%	95,6%
722.	Technikum nr 1, Tarnów, E. Kwiatkowskiego 17	A.56	21	18	85,7%	15	71,4%	15	71,4%	71,0%
723.	Technikum nr 1, Tarnów, E. Kwiatkowskiego 17	A.60	26	19	73,1%	26	100,0%	19	73,1%	77,1%
724.	Technikum nr 1, Tarnów, E. Kwiatkowskiego 17	E.07	25	13	52,0%	25	100,0%	13	52,0%	49,5%
725.	Technikum nr 1, Tarnów, E. Kwiatkowskiego 17	E.14	43	43	100,0%	35	81,4%	35	81,4%	64,2%
726.	Technikum nr 1, Tarnów, E. Kwiatkowskiego 17	E.20	25	25	100,0%	18	72,0%	18	72,0%	83,6%
727.	Technikum nr 1, Tarnów, E. Kwiatkowskiego 17	E.24	26	24	92,3%	24	92,3%	24	92,3%	68,2%
728.	Technikum nr 1, Tarnów, E. Kwiatkowskiego 17	M.44	18	18	100,0%	15	83,3%	15	83,3%	72,2%
729.	Zaoczna Policealna Szkoła "Cosinus Plus" w Tarnowie, Tarnów, Krakowska 6	A.68	1	0	0,0%	0	0,0%	0	0,0%	57,1%
730.	NOVA Policealna Szkoła dla Dorosłych w Tarnowie, Tarnów, Krakowska 17/9	A.61	5	5	100,0%	3	60,0%	3	60,0%	72,4%
Łącznie:			14657	13698	93,5%	12455	85,0%	11961	81,6%	

WYNIKI OGÓLNE ABSOLWENTÓW KWALIFIKACYJNYCH KURSÓW ZAWODOWYCH Z EGZAMINU POTWIERDZAJĄCEGO KWALIFIKACJE W ZAWODZIE

Tabela 12. Wyniki ogólne egzaminu z kwalifikacji w instytucjach organizujących kwalifikacyjne kursy zawodowe (uwzględniono wyniki absolwentów przystępujących do obu części egzaminu po raz pierwszy)

Lp.	Nazwa i adres organizatora kursu	Oznaczenie kwalifikacji	Przystąpiło do obu części egzaminu po raz pierwszy	Zdało część pisemną		Zdało część praktyczną		Otrzymało świadectwo kwalifikacyjne		Srednia zdawalność w województwie
			liczba	liczba	%	liczba	%	liczba	%	%
1.	Centrum Kształcenia Zawodowego i Ustawicznego w Łapanowie, Łapanów, Łapanów 32	A.29	2	2	100,0%	2	100,0%	2	100,0%	76,5%
2.	Centrum Kształcenia Zawodowego i Ustawicznego w Łapanowie, Łapanów, Łapanów 32	R.03	1	1	100,0%	1	100,0%	1	100,0%	94,4%
3.	Centrum Kształcenia Zawodowego i Ustawicznego w Łapanowie, Łapanów, Łapanów 32	R.16	1	0	0,0%	0	0,0%	0	0,0%	0,0%
4.	Powiatowe Centrum Kształcenia Ustawicznego w Chrzanowie, Chrzanów, F. Focha 3	A.19	1	1	100,0%	0	0,0%	0	0,0%	93,3%
5.	Powiatowe Centrum Kształcenia Ustawicznego w Chrzanowie, Chrzanów, F. Focha 3	Z.04	13	12	92,3%	13	100,0%	12	92,3%	98,6%
6.	Zespół Szkół Rolnicze Centrum Kształcenia Ustawicznego, Czernichów, Rynek 17	R.03	28	28	100,0%	28	100,0%	28	100,0%	94,4%
7.	Zespół Szkół Rolnicze Centrum Kształcenia Ustawicznego, Czernichów, Rynek 17	R.19	7	7	100,0%	3	42,9%	3	42,9%	63,6%
8.	Zespół Szkół Techniczno-Ekonomicznych, Skawina, Kopernika 13	E.06	8	7	87,5%	8	100,0%	7	87,5%	94,4%
9.	Zespół Szkół Ponadgimnazjalnych im. Wincentego Witosa, Giebułtów, Os. Szkolne 8	R.03	1	0	0,0%	1	100,0%	0	0,0%	94,4%
10.	Zespół Szkół nr 2 im. Jana Pawła II w Miechowie, Miechów, B. Prusa 2	M.02	18	13	72,2%	18	100,0%	13	72,2%	72,2%
11.	Zespół Szkół nr 2 im. Jana Pawła II w Miechowie, Miechów, B. Prusa 2	M.12	8	7	87,5%	8	100,0%	7	87,5%	94,1%
12.	Zespół Szkół im. ks. Józefa Tischnera, Dobczyce, Szkolna 20A	T.04	4	4	100,0%	4	100,0%	4	100,0%	97,5%
13.	Zespół Szkół Ponadgimnazjalnych - Małopolska Szkoła Gościnności Małopolski Ośrodek Doskonalenia i Doskonalenia Zawodowego, Myślenice, Zdrojowa 18	A.61	14	14	100,0%	12	85,7%	12	85,7%	72,4%
14.	Zespół Szkół Nr 1 im. Stanisława Staszica, Olkusz, Górnicza 12	A.61	6	6	100,0%	3	50,0%	3	50,0%	72,4%
15.	Zespół Szkół Nr 1 im. Stanisława Staszica, Olkusz, Górnicza 12	E.13	1	1	100,0%	0	0,0%	0	0,0%	50,5%
16.	Zespół Szkół Nr 1 im. Stanisława Staszica, Olkusz, Górnicza 12	M.39	2	2	100,0%	2	100,0%	2	100,0%	93,3%
17.	Zespół Szkół Nr 1 im. Stanisława Staszica, Olkusz, Górnicza 12	R.26	6	5	83,3%	6	100,0%	5	83,3%	76,9%
18.	Niepubliczna Szkoła Policealna dla Dorosłych "PRYMUS" w Oświęcimiu, Oświęcim, Leszczyńskiej 7	B.01	412	411	99,8%	412	100,0%	411	99,8%	99,8%
19.	Niepubliczna Szkoła Policealna dla Dorosłych "PRYMUS" w Oświęcimiu, Oświęcim, Leszczyńskiej 7	B.02	413	399	96,6%	413	100,0%	399	96,6%	96,7%
20.	Zasadnicza Szkoła Zawodowa, Brzeszcze, Kościuszki 1	M.20	11	11	100,0%	9	81,8%	9	81,8%	81,8%
21.	Niepubliczne Medyczne Studium Zawodowe w Suchoj Beskidzkiej, Sucha Beskidzka, Rynek 16	Z.04	7	7	100,0%	7	100,0%	7	100,0%	98,6%

Lp.	Nazwa i adres organizatora kursu	Oznaczenie kwalifikacji	Przystąpiło do obu części egzaminu po raz pierwszy	Zdało część pisemną		Zdało część praktyczną		Otrzymało świadectwo kwalifikacyjne		Srednia zdawalność w województwie
			liczba	liczba	%	liczba	%	liczba	%	%
22.	Niepubliczna Szkoła Policealna w Wadowicach Zakładu Doskonalenia Zawodowego w Katowicach, Wadowice, Nadbrzeźna 25b	A.61	1	1	100,0%	1	100,0%	1	100,0%	72,4%
23.	Centrum Kształcenia Zawodowego i Ustawicznego w Niepołomicach - Ośrodek Doksztalcania i Doskonalenia Zawodowego, Niepołomice, 3 Maja 2	B.22	13	13	100,0%	13	100,0%	13	100,0%	50,4%
24.	Ośrodek Doksztalcania i Doskonalenia Zawodowego, Wieliczka, Marszałka Józefa Piłsudskiego 105	E.06	16	16	100,0%	16	100,0%	16	100,0%	94,4%
25.	Branżowa Szkoła I stopnia, Kraków, os. Sportowe 28	T.04	5	4	80,0%	5	100,0%	4	80,0%	97,5%
26.	Branżowa Szkoła I stopnia, Kraków, os. Sportowe 28	T.06	4	4	100,0%	4	100,0%	4	100,0%	99,0%
27.	Zespół Szkół Gastronomicznych nr 1 w Krakowie, Kraków, os. Złotej Jesieni 16	T.04	26	26	100,0%	26	100,0%	26	100,0%	97,5%
28.	Zespół Szkół Gastronomicznych nr 1 w Krakowie, Kraków, os. Złotej Jesieni 16	T.09	1	1	100,0%	1	100,0%	1	100,0%	100,0%
29.	Centrum Kształcenia Ustawicznego, Kraków, os. Szkolne 21	A.30	1	1	100,0%	1	100,0%	1	100,0%	21,4%
30.	Centrum Kształcenia Ustawicznego, Kraków, os. Szkolne 21	A.71	8	8	100,0%	8	100,0%	8	100,0%	95,6%
31.	Centrum Kształcenia Ustawicznego, Kraków, os. Szkolne 21	R.26	6	4	66,7%	6	100,0%	4	66,7%	76,9%
32.	Centrum Kształcenia Ustawicznego, Kraków, os. Szkolne 21	T.04	4	4	100,0%	4	100,0%	4	100,0%	97,5%
33.	Centrum Kształcenia Ustawicznego, Kraków, os. Szkolne 21	T.15	1	1	100,0%	1	100,0%	1	100,0%	79,7%
34.	Zespół Jednostek Edukacyjnych Województwa Małopolskiego w Krakowie Centrum Kształcenia Ustawicznego, Kraków, os. Teatralne 4a	Z.04	16	16	100,0%	16	100,0%	16	100,0%	98,6%
35.	Zespół Szkół Gastronomicznych nr 2, Kraków, Zamoyskiego 6	T.06	11	11	100,0%	11	100,0%	11	100,0%	99,0%
36.	Zespół Szkół Odzieżowych Nr 1, Kraków, Cechowa 57	A.74	10	10	100,0%	10	100,0%	10	100,0%	100,0%
37.	Gloker Niepubliczna Szkoła Policealna, Kraków, Szlak 32/1	A.19	6	6	100,0%	6	100,0%	6	100,0%	93,3%
38.	Gloker Niepubliczna Szkoła Policealna, Kraków, Szlak 32/1	T.06	4	4	100,0%	4	100,0%	4	100,0%	99,0%
39.	Gloker Niepubliczna Szkoła Policealna, Kraków, Szlak 32/1	T.15	6	6	100,0%	6	100,0%	6	100,0%	79,7%
40.	Zespół Szkół Mechanicznych nr 4, Kraków, Podbrzezie 10	M.18	1	1	100,0%	1	100,0%	1	100,0%	96,6%
41.	Atut Lider Kształcenia Policealna Szkoła Zawodowa w Krakowie, Kraków, Sławkowska 1	E.24	1	1	100,0%	0	0,0%	0	0,0%	68,2%
42.	Atut Lider Kształcenia Policealna Szkoła Zawodowa w Krakowie, Kraków, Sławkowska 1	M.12	2	2	100,0%	2	100,0%	2	100,0%	94,1%
43.	Centrum Kształcenia Praktycznego, Kraków, Krupnicza 42a	A.13	20	20	100,0%	20	100,0%	20	100,0%	92,7%
44.	Centrum Kształcenia Praktycznego, Kraków, Krupnicza 42a	B.15	8	8	100,0%	8	100,0%	8	100,0%	100,0%
45.	Centrum Kształcenia Praktycznego, Kraków, Krupnicza 42a	B.18	7	7	100,0%	7	100,0%	7	100,0%	95,2%
46.	Centrum Kształcenia Praktycznego, Kraków, Krupnicza 42a	B.21	6	6	100,0%	6	100,0%	6	100,0%	80,4%
47.	Centrum Kształcenia Praktycznego, Kraków, Krupnicza 42a	E.03	8	8	100,0%	8	100,0%	8	100,0%	95,2%

Lp.	Nazwa i adres organizatora kursu	Oznaczenie kwalifikacji	Przystąpiło do obu części egzaminu po raz pierwszy	Zdało część pisemną		Zdało część praktyczną		Otrzymało świadectwo kwalifikacyjne		Srednia zdawalność w województwie
			liczba	liczba	%	liczba	%	liczba	%	%
48.	Centrum Kształcenia Praktycznego, Kraków, Krupnicza 42a	E.08	1	1	100,0%	1	100,0%	1	100,0%	70,3%
49.	Centrum Kształcenia Praktycznego, Kraków, Krupnicza 42a	E.24	1	1	100,0%	1	100,0%	1	100,0%	68,2%
50.	Centrum Kształcenia Praktycznego, Kraków, Krupnicza 42a	M.17	7	7	100,0%	7	100,0%	7	100,0%	100,0%
51.	Centrum Kształcenia Praktycznego, Kraków, Krupnicza 42a	M.19	19	19	100,0%	19	100,0%	19	100,0%	100,0%
52.	Policealna Szkoła TEB Edukacja, Kraków, Szpitalna 38/5	Z.04	33	33	100,0%	33	100,0%	33	100,0%	98,6%
53.	Branżowa Szkoła I stopnia Nr 5, Tarnów, Legionów 15	B.09	3	0	0,0%	3	100,0%	0	0,0%	25,0%
54.	Centrum Kształcenia Zawodowego i Ustawicznego w Tarnowie, Tarnów, Kwiatkowskiego 21	A.19	5	5	100,0%	5	100,0%	5	100,0%	93,3%
55.	Centrum Kształcenia Zawodowego i Ustawicznego w Tarnowie, Tarnów, Kwiatkowskiego 21	A.69	1	1	100,0%	0	0,0%	0	0,0%	0,0%
56.	Centrum Kształcenia Zawodowego i Ustawicznego w Tarnowie, Tarnów, Kwiatkowskiego 21	T.06	8	6	75,0%	8	100,0%	6	75,0%	99,0%
Łącznie:			1234	1200	97,2%	1218	98,7%	1185	96,0%	